



سوق العراق للأوراق المالية  
Iraq Stock Exchange

التقرير الشهري - حزيران 2026

Iraq Stock Exchange ISX

Monthly Report - June 2026

[www.isx-iq.net](http://www.isx-iq.net)

## التقرير الشهري لسوق العراق للأوراق المالية / حزيران 2026

## حقوق النشر والمسؤولية القانونية

يقدم سوق العراق للأوراق المالية التقرير الشهري لشهر حزيران 2026 استناداً إلى أهدافه الواردة في القانون رقم 74 لسنة 2004 المنشور في جريدة الوقائع العراقية بالعدد 3983 في حزيران 2004

1. باستخدامك للمعلومات والبيانات والمادة العلمية المعروضة هنا، فإنك تقرّ وتوافق على الشروط التالية: أن جميع البيانات والمعلومات الموجودة في هذا المطبوع هي ملك لسوق العراق للأوراق المالية. بضمنها الصور الرقمية، الأشكال البيانية والشعارات التي يتضمنها، ولا يسمح باستخدامها بدون موافقته المسبقة.
2. لا يسمح سوق العراق للأوراق المالية بأن يستخدم اسمه أو صورته في الدعاية والإعلان أو كمادة لتقرير تلفزيوني أو اعلامي لا يخص سوق العراق للأوراق المالية، وكذلك لأي منتج أو خدمة أو في موقع الكتروني أو لأي غرض تجاري دون موافقته الخطية المسبقة على ذلك .
3. للاستخدام الشخصي، الذي لا يهدف إلى غايات الكسب الشخصي أو التجاري، يسمح سوق العراق للأوراق المالية باستخدام ما ورد في التقرير، شريطة أن تتم الإشارة بشكل مرجعي وصحيح إلى أن مصدرها هو سوق العراق للأوراق المالية.
4. باستثناء ما ورد في الفقرة رقم (3) أعلاه يمنع نسخ أو عرض أو توزيع أو تحميل أو ترخيص أو تعديل أو نشر أو إعادة عرض أو إعادة إنتاج أو إعادة استخدام أو بيع أو بث (إرسال) أي معلومات أو مواد علمية أو اشكال بيانية ذات صلة أو أن يعاد استعمالها لخلق منتج جديد ناتج من الأصلي أو ما شابهه للاستخدام في الأغراض العامة أو التجارية دون أخذ الموافقة المسبقة من سوق العراق للأوراق المالية.
5. تخضع هذه الشروط والأحكام للقوانين العراقية والدولية ومبنية على أساسها وطبقاً لها.

## المسؤولية القانونية

- استناداً للقانون رقم 74 لسنة 2004 المنشور في جريدة الوقائع العراقية بالعدد 3983 في حزيران 2004 ينظم سوق العراق للأوراق المالية التعامل باسهم الشركات المساهمة العراقية المدرجة وغير المدرجة - المسجلة في مركز الإيداع فقط - من خلال شركات الوساطة بالأوراق المالية المرخصة من قبل هيئة الأوراق المالية العراقية وسوق العراق للأوراق المالية بالإضافة إلى السندات الحكومية المدرجة وعليه:
1. ان السوق غير مسؤول عن اي تعامل باسهم الشركات المساهمة خارج النيات التداول التي تنظمها لائحة التداول في سوق العراق للأوراق المالية.
  2. ان السوق غير مسؤول عن التعامل من خلال اية منصات للتداول خارج منصاته الرسمية او تطبيقات الكترونية غير مرخصة من قبل هيئة الأوراق المالية او في اسهم غير مسجلة في مركز الإيداع.



## المقدمة

أولاً: اهداف سوق العراق للأوراق المالية .

ثانياً: الانظمة الالكترونية.

ثالثاً: توقيتات التداول بالأسهم .

رابعاً: منصات التداول.

خامساً: مؤشرات تداول أسهم الشركات المساهمة في شهر حزيران 2026.

سادساً: مؤشرات أسعار الأسهم المتداولة وأسعار الاغلاق اليومية.

سابعاً: مؤشرات تداول الاسهم لغير العراقيين .

ثامناً: منصة تداول السندات الحكومية G. Bonds.

تاسعاً: منصة الشركات غير المدرجة ISX-OTC .

عاشراً: اخبار الشركات المساهمة المدرجة وقرارات الهيئات العامة.

احد عشر: قرارات هيئة الأوراق المالية .

اثنا عشر: مؤشرات مركز الإيداع.

ثلاثة عشر: نشاطات سوق العراق للأوراق المالية

أربعة عشر : التعاون مع الجامعات والمعاهد.

خمسة عشر: النشاط الاعلامي وثقافة التداول بالأسهم.

الملحق الاحصائي



## التقرير الشهري لسوق العراق للأوراق المالية التقرير الشهري لسوق العراق للأوراق المالية حزيران 2026

### المقدمة

ينظم سوق العراق للأوراق المالية التداول بأسهم الشركات المساهمة العراقية المسجلة في مركز الإيداع للشركات المدرجة وغير المدرجة المستوفية للوائح التنظيمية، والتداول بالسندات الحكومية الصادرة بموجب القوانين العراقية استناداً الى قانون رقم 74 لسنة 2004.

وخلال شهر حزيران 2026 نظم سوق العراق للأوراق المالية (19) جلسة تداول حيث لم تعقد جلسات التداول للأيام 4 و16 و25 حزيران لمصادفتها عطلة رسمية ، وفيما يلي أبرز مؤشرات السوق لشهر حزيران 2026:

1. بلغ عدد الشركات المدرجة (120) شركة.
2. تداول أسهم (79) شركة مساهمة .
3. بلغ عدد الأسهم المتداولة (107,602,545,720) سهم ، محققاً انخفاضاً عن عدد الأسهم المتداولة لشهر أيار بنسبة (44.2%).
4. بلغت قيمة الأسهم المتداولة (118,586,868,465) دينار. محققاً انخفاضاً عن قيمتها لشهر أيار بنسبة (35.7%)
5. تنفيذ (26531) صفقة محققاً ارتفاعاً عن عدد الصفقات المنفذة لشهر أيار بنسبة (16%) نفذت على الأنظمة الإلكترونية في جلسات التداول وفقاً للوائح التنظيمية لتداول الأوراق المالية.
6. أقل مؤشر أسعار الاسهم المتداولة ISX60 في آخر جلسة من شهر حزيران 2026 على (1019.39) نقطة ، مرتفعاً بنسبة (6.33%) عن أغلقة لشهر أيار البالغ (958.70) نقطة.
7. أقل مؤشر أسعار الأسهم الحرة ISX15 في آخر جلسة من شهر حزيران 2026 على (1273.79) نقطة ، مرتفعاً بنسبة (6.09%) عن أغلقة لشهر أيار البالغ (1200.70) نقطة.

ويتضمن التقرير الشهري لشهر حزيران اخبار الشركات المساهمة وقرارات هيئاتها العامة والافصاح عن الاكتتابات وزيادة رؤوس الأموال المتحققة ومؤشرات تداول الأسهم وأنشطة السوق وقرارات هيئة الأوراق المالية.

والله الموفق.

علي جمال أمين  
المدير التنفيذي



## التقرير الشهري لسوق العراق للأوراق المالية حزيران 2026

### أولاً: اهداف سوق العراق للأوراق المالية

- تأسس سوق العراق للأوراق المالية عام 2004 بموجب القانون رقم 74 لسنة 2004 المنشور في (الوقائع العراقية، العدد 3983. حزيران 2004). والسوق مستقل مالياً وإدارياً Self-Regulatory Organization SRO لا يستهدف الربح Non for profit خاضع لرقابة هيئة الأوراق المالية العراقية. واستناداً إلى القسم الثاني من قانون رقم 74 لسنة 2004 فإن أهداف سوق العراق للأوراق المالية هي:
1. تنظيم وتدريب أعضائه والشركات المدرجة في السوق.
  2. تعزيز مصالح المستثمرين بسوق حرة آمنة، فعالة، تنافسية وتتسم بالشفافية.
  3. تنظيم وتبسيط تعاملات الأوراق المالية بصورة عادلة وفعالة ومنتظمة وبضمنها عمليات المقاصة والتسوية لهذه التعاملات.
  4. تنظيم تعاملات أعضائه بكل ما له صلة بشراء وبيع الأوراق المالية وتحديد حقوق والتزامات الأطراف ووسائل حماية مصالحهم المشروعة.
  5. تطوير سوق المال في العراق بما يخدم الاقتصاد الوطني ومساعدة الشركات في بناء رؤوس الأموال اللازمة للاستثمار.
  6. توعية المستثمرين العراقيين وغير العراقيين بشأن فرص الاستثمار في السوق.
  7. جمع وتحليل ونشر الإحصاءات للمعلومات الضرورية لتحقيق الأهداف المنصوص عليها.
  8. التواصل مع أسواق الأوراق المالية في العالم العربي والأسواق العالمية بهدف تطوير السوق.
  9. القيام بخدمات ونشاطات ضرورية أخرى لدعم أهدافه.

### ثانياً: التداول باستخدام الأنظمة الإلكترونية

- يستخدم سوق العراق للأوراق المالية الأنظمة الإلكترونية من Nasdaq Technology وهي:
1. نظام الإيداع المركزي لإيداع أسهم الشركات المساهمة العراقية والسندات الحكومية.
  2. نظام التداول الإلكتروني لتداول الأسهم وتداول السندات الحكومية.
- وينظم السوق باستخدام هذه الأنظمة خمس جلسات تداول أسبوعياً لتداول المستثمرين والمساهمين من خلال شركات الوساطة المرخصة البالغ عددها 38 شركة وساطة المنتشرة في بغداد من خلال محطات التداول الإلكتروني عبر منظومة مغلقة تؤمن سلامة التداول عن بعد Online.



## ثالثاً: توقيتات التداول بالأسهم

يتم التداول وفق التوقيتات المبينة ادناه استناداً الى اللائحة التنظيمية لتداول الأوراق المالية وقرارات هيئة الأوراق المالية ومجلس محافظي سوق العراق للأوراق المالية – على الأنظمة الالكترونية فنياً وادارياً:

- الفترة التمهيديّة فترة ادخال الأوامر Pre- Open 9:30am – 10:00am
- جرس الافتتاح 10:00am
- جلسة التداول المستمرة 10:00am – 1:00pm
- جرس الاغلاق وجلسة الصفقات الكبيرة 1:00pm – 1:30pm
- التسويات السهمية والمالية 1:30pm – 2:00pm

## رابعاً: منصات التداول في سوق العراق للأوراق المالية

تتعامل شركات الوساطة والمستثمرين من خلال المنصات الالكترونية الآتية:

- المنصة النظامية .
  - المنصة الثانية.
  - المنصة الثالثة (الأقل افصاحاً).
  - منصة التداول للمستثمرين OMS .
- من خلال شركة الكرم للوساطة خاضعة لرقابة هيئة الأوراق المالية وسوق العراق للأوراق المالية.
- منصة الشركات غير المدرجة OTC .
- يطبق سوق العراق للأوراق المالية الإجراءات المبينة في اللائحة التنظيمية رقم (21) لائحة الشركات المساهمة غير المدرجة ، لغرض تنظيم وتوثيق تداولتها باستخدام الأنظمة الالكترونية.
- منصة تداول السندات الحكومية.
- ادراج السندات الحكومية استناداً الى لائحة ادراج وايداع وتداول السندات الحكومية في العراق .



## خامساً: مؤشرات تداول أسهم الشركات المساهمة في شهر حزيران 2026

خلال شهر حزيران 2026 نظم سوق العراق للأوراق المالية (19) جلسة تداول حيث لم تعقد جلسات التداول للأيام 4 و16 و25 حزيران لمصادفتها عطلة رسمية ، وفيما يلي أبرز مؤشرات السوق لشهر حزيران 2026:

## 1. عدد الشركات المتداولة

- أ - يبلغ عدد الشركات المساهمة المدرجة في السوق (120) شركة مساهمة عراقية .  
 - منها (103) شركة ضمن منصات التداول المدرجة .  
 - و(17) شركة في منصة الشركات غير المدرجة OTC .  
 - ولاتزال (22) شركة تحت الإجراءات في منصة OTC .  
 ب - بلغ عدد الشركات المتداولة اسهمها (79) شركة مساهمة .  
 ولم يجر التداول على أسهم (33) شركة مساهمة مدرجة لاختلاف أسعار العرض والطلب.  
 ويبلغ عدد الشركات الموقوفة عن التداول بقرار من هيئة الأوراق المالية (8) شركات مساهمة هي: مصرف الشمال ، مصرف زين العراق، مصرف بابل ، الزوراء للاستثمار المالي ، الخير للاستثمار المالي ، بين النهرين للاستثمارات المالية ، الباتك للاستثمار المالية، العراقية للنقل البري .

## 1. عدد الأسهم المتداولة

بلغ عدد الأسهم المتداولة للشركات المدرجة في السوق 107,389,769,285 سهم وفق المنصات:  
 المنصة النظامية (15.110) مليار سهم ، المنصة الثانية (91.446) مليار سهم ، المنصة الثالثة (832) مليون سهم.

## 2. قيمة الأسهم المتداولة

بلغت قيمة الأسهم المتداولة 118,555,732,869 دينار وفق المنصات الآتية:  
 المنصة النظامية (34.829) مليار دينار، المنصة الثانية (75.225) مليار دينار، المنصة الثالثة (8.500) مليار دينار.

## 3. عدد العقود المنفذة

بلغ عدد الصفقات المنفذة 26432 صفقة. حسب المنصات الآتية:  
 المنصة النظامية (22348) صفقة ، المنصة الثانية (659) صفقة ، المنصة الثالثة (3425) صفقة .

## 4. مؤشرات التداول عبر منصة ISX-OTC

بلغ عدد الأسهم المتداولة المنفذة من خلال منصة ISX-OTC (212,776,435) سهم بقيمة بلغت (31,135,596) دينار نفذت من خلال (99) صفقة على اسهم شركة (مصرف الوركاء للاستثمار والتمويل ، كركوك لانتاج المواد الانشائية).

## 5. منصة التداول عبر الانترنت OMS للمستثمرين IRAKA

- بلغ عدد الأسهم المتداولة (4,768,998,585) سهم بواقع (2.382) مليار سهم شراء و(2.386) مليار سهم بيع، نفذت من خلال (156) مستثمر .  
 - بلغت قيمة الأسهم المتداولة (5,182,370,359) دينار بواقع (2.817) مليار دينار شراء و(2.364) مليار دينار بيع.  
 - بلغ عدد العقود المنفذة (3293) عقد بواقع (1556) عقد شراء و(1737) عقد بيع.



## 6. مؤشرات تداول الصفقات الكبيرة

بلغ عدد الاوامر الخاصة المنفذة خلال شهر حزيران 2026 سبعة أوامر متقابلة مقصودة جرى تنفيذها خلال خمسة جلسات تداول، وقد بلغ إجمالي عدد الأسهم نحو 91,793,667,559 سهم بقيمة إجمالية قدرها 93,031,494,949 دينار، على أسهم شركة (فنادق المنصور - مصرف أربيل - مصرف القرطاس الإسلامي - فندق فلسطين).

يوضح الجدول رقم (1) مؤشرات التداول على أسهم الشركات المساهمة حسب جلسات التداول لشهر حزيران 2026.

## جدول رقم (1)

مؤشرات التداول بالأسهم حسب جلسات التداول لشهر حزيران 2026

مؤشر السوق ISX15	مؤشر السوق ISX60	الشركات المدرجة	الشركات المتداولة	الصفقات	القيمة المتداولة	عدد الاسهم المتداولة	الجلسات
1,193.54	948.08	117	50	1,343	28,637,440,940	27,938,712,474	01/06/2026
1,208.53	949.39	117	51	1,217	21,684,216,034	21,667,139,113	02/06/2026
1,207.93	950.64	117	42	1,397	1,040,762,880	1,320,040,042	03/06/2026
1,208.52	944.06	117	47	1,025	855,905,016	396,717,002	07/06/2026
1,217.26	944.69	117	52	1,348	714,908,990	373,254,314	08/06/2026
1,221.03	945.45	117	43	1,321	900,386,652	634,316,339	09/06/2026
1,226.27	946.97	117	45	1,618	1,200,901,434	917,734,234	10/06/2026
1,230.11	954.14	117	44	978	727,158,452	436,781,177	11/06/2026
1,242.50	971.69	117	49	1,322	20,854,876,722	36,651,579,835	14/06/2026
1,258.38	976.09	117	48	1,353	1,410,248,969	829,873,669	15/06/2026
1,279.74	1,003.23	117	52	1,371	9,102,088,900	8,358,239,443	17/06/2026
1,281.85	1,006.23	117	46	1,279	1,457,603,294	787,302,937	18/06/2026
1,287.07	1,015.04	117	45	1,484	1,941,003,769	1,007,065,548	21/06/2026
1,285.16	1,019.71	117	46	1,908	19,670,886,383	1,209,575,835	22/06/2026
1,290.61	1,032.68	118	55	1,509	1,545,311,993	843,613,794	23/06/2026
1,293.97	1,034.28	120	46	1,598	1,633,158,582	739,123,755	24/06/2026
1,291.09	1,028.21	120	54	1,635	1,636,434,336	1,105,143,800	28/06/2026
1,276.72	1,015.10	120	44	1,566	1,751,993,719	1,514,190,765	29/06/2026
1,273.79	1,019.39	120	44	1,259	1,821,581,402	872,141,644	30/06/2026
<b>1,273.79</b>	<b>1,019.39</b>	<b>120</b>	<b>79</b>	<b>26,531</b>	<b>118,586,868,465</b>	<b>107,602,545,720</b>	المجموع



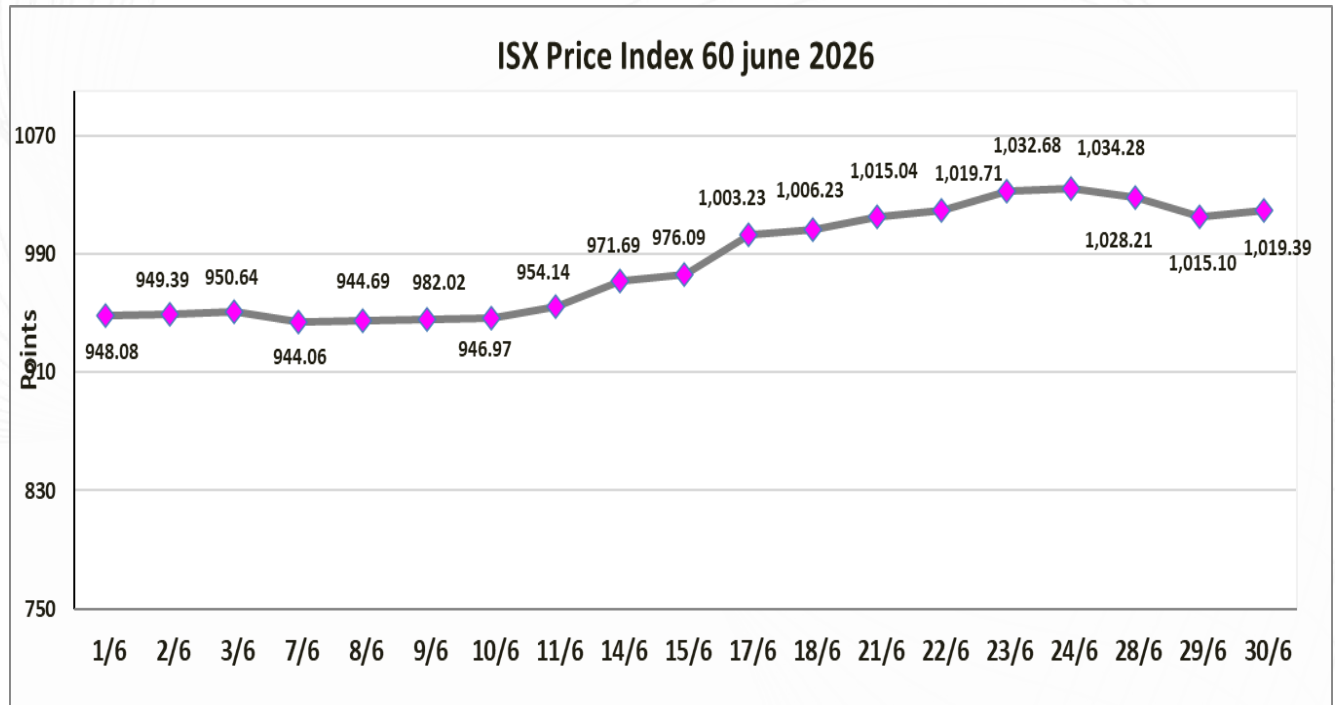
سادسا: مؤشر أسعار الأسهم المتداولة ISX Price Index واسعار التداول اليومية

### 1. مؤشر أسعار الأسهم المتداولة ISX60

اغلق مؤشر أسعار الأسهم المتداولة ISX60 في اول جلسة من شهر حزيران 2026 على (948.08) نقطة واغلق في اخر جلسة من شهر حزيران على (1019.39) نقطة وقياسا بأغلاقه في اخر جلسة من شهر أيار البالغ (958.7) نقطة ارتفع المؤشر بنسبة 6.33% .  
سجل المؤشر ISX60 اعلى قيمة له في جلسة 24 حزيران 2026 عندما اقبل على 1034.289 نقطة وسجل أدنى قيمة له في جلسة 7 حزيران 2026 عندما اقبل على 944.06 نقطة .

شكل رقم (1)

مؤشر أسعار الأسهم المتداولة ISX60 اليومية لشهر حزيران 2026



## 2. مؤشر أسعار الاسهم المتداولة بالقيمة السوقية الحرة ISX15

أطلق السوق مؤشر أسعار الأسهم المتداولة بالقيمة السوقية الحرة (ISX15) اعتباراً من 2024/4/14 وهو يضم الشركات التالية:

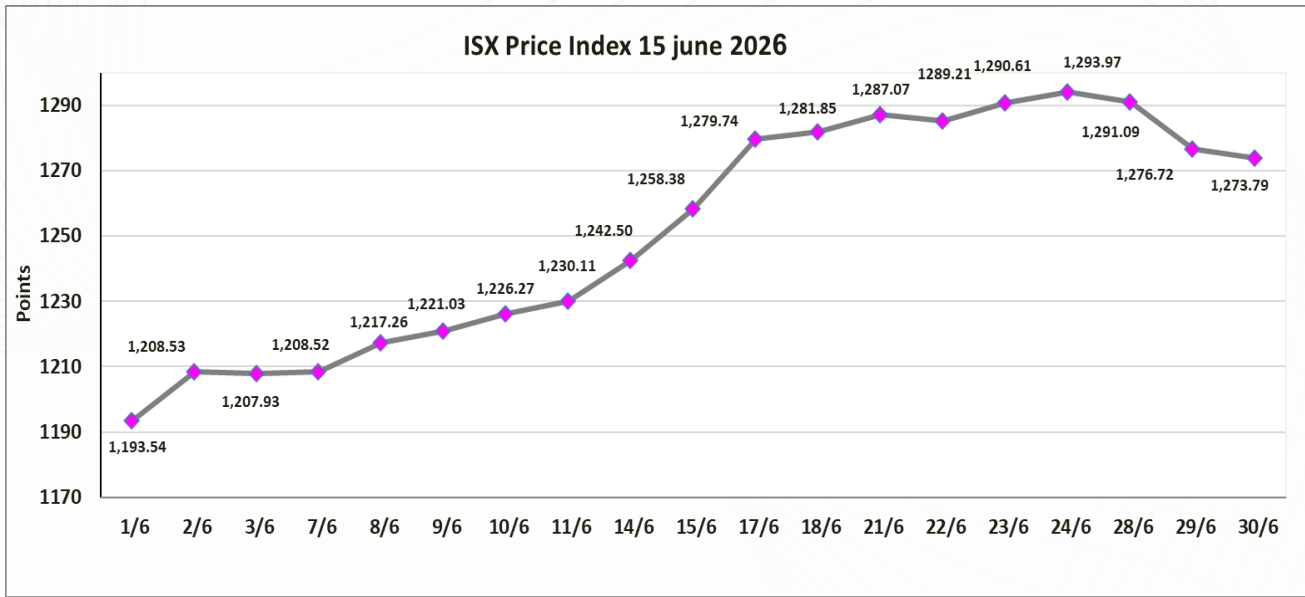
مصرف بغداد، مصرف المنصور للاستثمار، المصرف الاهلي العراقي، المصرف التجاري العراقي، آسيا سيل للاتصالات، بغداد للمشروبات الغازية، العراقية للسجاد والمفروشات، المنصور للصناعات الدوائية، فندق بغداد، فندق بابل، الوطنية للاستثمارات السياحية، المعمورة للاستثمارات العقارية، العراقية لإنتاج وتسويق اللحوم، العراقية لإنتاج وتسويق المنتجات الزراعية، العراقية لإنتاج البذور.

اغلق المؤشر ISX 15 في اول جلسة من شهر حزيران 2026 على (1193.54) نقطة واغلق في اخر جلسة من شهر حزيران 2026 على (1273.79) نقطة. وقياساً بأغلقه في اخر جلسة من شهر أيار البالغ (1200.7) نقطة ارتفع المؤشر بنسبة 6.09%.

سجل المؤشر اعلى قيمة له في جلسة 24 من شهر حزيران 2026 عندما اقفل على 1293.97 نقطة وسجل أدنى قيمة له في اول جلسة من شهر حزيران 2026 عندما اقفل على 1193.54 نقطة.

## شكل رقم (2)

مؤشر أسعار الأسهم المتداولة بالقيمة السوقية الحرة ISX15 لشهر حزيران 2026



ويوضح الجدول رقم (2) أسعار أسهم الشركات المتداولة ونسب التغير في أسعار الاغلاق لشهر حزيران 2026



## جدول رقم (2)

أسعار أسهم الشركات المتداولة ونسب التغير في أسعار الاغلاق شهر حزيران 2026

الصفقات	التغير %	سعر اغلاق الشهر السابق	سعر الاغلاق	معدل السعر	ادنى سعر	اعلى سعر	سعر الافتتاح	اسم الشركة
375	1.54	0.650	0.660	0.680	0.640	0.820	0.650	المصرف التجاري العراقي الاسلامي
2,770	9.67	2.690	2.950	2.840	2.550	3.150	2.700	مصرف بغداد
612	5.66	1.060	1.120	1.070	1.050	1.140	1.080	المصرف العراقي الاسلامي
92	-11.11	0.090	0.080	0.080	0.080	0.090	0.090	مصرف الشرق الاوسط
220	36.00	0.250	0.340	0.270	0.240	0.350	0.250	مصرف الاستثمار العراقي
1,965	0.25	4.050	4.060	4.060	3.950	4.500	4.050	المصرف الاهلي العراقي
516	5.26	0.190	0.200	0.190	0.180	0.200	0.190	مصرف سومر التجاري
71	0.00	0.230	0.230	0.230	0.220	0.240	0.230	مصرف الاقتصاد
309	-7.89	0.380	0.350	0.360	0.350	0.380	0.380	مصرف الخليج التجاري
89	-6.67	0.150	0.140	0.140	0.130	0.140	0.140	مصرف الموصل للاستثمار
4	0.00	0.160	0.160	0.160	0.160	0.170	0.160	مصرف الاتحاد العراقي
38	30.17	1.160	1.510	1.200	1.100	1.510	1.200	مصرف كوردستان
228	26.92	0.260	0.330	0.290	0.250	0.330	0.260	مصرف اشور الدولي
2,749	10.98	1.730	1.920	1.850	1.700	1.980	1.730	مصرف المنصور
1,234	20.00	0.050	0.060	0.050	0.050	0.060	0.060	المصرف المتحد للاستثمار
4	20.83	0.240	0.290	0.250	0.230	0.290	0.240	مصرف ايلاف
3	0.00	1.100	1.100	1.100	1.100	1.100	1.100	المصرف الوطني الاسلامي
94	50.79	0.630	0.950	0.830	0.570	0.950	0.630	مصرف الطيف الإسلامي
131	-5.17	0.580	0.550	0.540	0.540	0.600	0.580	مصرف الائتمان العراقي
2	0.00	0.300	0.300	0.300	0.300	0.300	0.300	مصرف عبر العراق للاستثمار
11	0.00	0.100	0.100	0.100	0.100	0.100	0.100	مصرف العطاء الاسلامي
9	-4.17	0.240	0.230	0.230	0.230	0.240	0.240	مصرف نور العراق
18	20.00	0.200	0.240	0.240	0.200	0.240	0.200	المصرف الدولي الاسلامي
4	0.00	1.010	1.010	1.010	1.010	1.010	1.010	مصرف الاقليم التجاري
11	0.00	0.110	0.110	0.110	0.110	0.110	0.110	مصرف اربيل
16	0.00	1.000	1.000	1.000	1.000	1.000	1.000	مصرف القرطاس الاسلامي
3,197	7.47	15.260	16.400	16.380	15.000	17.200	15.250	اسيا سيل للاتصالات
627	-18.48	4.600	3.750	4.250	3.700	5.000	4.610	الخاتم للاتصالات
243	-3.33	0.900	0.870	0.880	0.810	0.900	0.900	الامين للتأمين
5	-2.22	0.450	0.440	0.440	0.440	0.450	0.450	الخليج للتأمين
1	0.00	0.820	0.820	0.820	0.820	0.820	0.820	الاهلية للتأمين
42	2.00	5.000	5.100	5.130	4.860	5.400	5.000	الحمرام للتأمين
1	0.00	0.690	0.690	0.690	0.690	0.690	0.690	الوثام للاستثمار المالي
169	-2.17	4.600	4.500	4.600	4.450	5.000	4.700	العاب الكرخ السياحية
28	0.00	7.000	7.000	7.010	7.000	7.200	7.000	الموصل لمدن الالعاب
828	16.56	3.200	3.730	3.650	3.200	3.980	3.200	المعمورة العقارية
7	0.00	0.710	0.710	0.710	0.710	0.710	0.710	النخبة للمقاولات العامة
207	0.91	22.050	22.250	22.360	22.050	22.600	22.050	بغداد العراق للنقل العام
36	8.33	0.600	0.650	0.550	0.540	0.660	0.600	رحاب كربلاء
92	-3.53	1.700	1.640	1.650	1.640	1.710	1.700	الامين للاستثمارات العقارية
31	16.67	1.500	1.750	1.680	1.380	1.760	1.500	نقل المنتجات النفطية
63	-6.45	1.550	1.450	1.390	1.310	1.550	1.500	البادية للنقل العام
1576	4.00	2.500	2.600	2.560	2.210	2.670	2.500	المنصور للصناعات الدوائية



## تابع لجدول رقم (2)

86	0.37	5.400	5.420	5.400	5.350	5.500	5.400	الخيطة الحديثة
56	18.42	19.000	22.500	19.820	19.000	22.990	19.000	العراقية للسجاد والمفروشات
2,612	6.38	6.270	6.670	6.480	6.100	6.950	6.270	بغداد للمشروبات الغازية
6	0.00	2.400	2.400	2.400	2.400	2.400	2.400	العراقية لتصنيع التمور
122	10.04	2.590	2.850	2.660	2.550	2.850	2.590	الكندي للفقاعات البيطرية
4	-7.28	6.040	5.600	5.670	5.600	6.040	6.040	العراقية للأعمال الهندسية
63	-4.17	1.200	1.150	1.190	1.150	1.350	1.200	الخازر لانتاج المواد الانشائية
6	4.71	1.910	2.000	1.990	1.910	2.000	1.910	الصناعات المعدنية والدراجات
58	4.35	2.300	2.400	2.510	2.300	2.930	2.300	انتاج الالبسة الجاهزة
1	0.00	2.860	2.860	2.860	2.860	2.860	2.860	بغداد لمواد التغليف
261	-4.48	2.900	2.770	2.770	2.750	3.050	2.900	الفلوجة لانتاج المواد الانشائية
13	-19.00	1.000	0.810	0.810	0.810	1.000	1.000	الوطنية لصناعات الاثاث المنزلي
136	18.52	1.350	1.600	1.420	1.350	1.700	1.350	الصناعات الالكترونية
40	13.97	1.360	1.550	1.430	1.360	1.750	1.360	الهلال الصناعية
304	9.02	1.220	1.330	1.280	1.190	1.430	1.220	الصناعات الخفيفة
48	3.66	1.910	1.980	1.880	1.800	1.980	1.910	الصناعات الكيماوية والبلاستيكية
13	11.34	2.470	2.750	2.460	2.400	2.750	2.470	العراقية لصناعات الكرتون
19	41.74	1.150	1.630	1.580	1.150	1.650	1.150	صناعة المواد الانشائية الحديثة
203	0.56	8.950	9.000	9.080	9.000	9.300	9.000	فنادق عشتار
1	0.97	102.010	103.000	103.000	103.000	103.000	103.000	فندق بابل
358	0.00	12.500	12.500	12.140	11.550	14.500	12.500	فندق بغداد
5	0.00	9.000	9.000	8.630	8.600	9.000	9.000	الوطنية للاستثمارات السياحية
72	1.42	14.050	14.250	14.080	14.000	14.500	14.050	المدينة السياحية لسد الموصل
118	-4.62	65.000	62.000	65.070	60.000	78.000	65.000	فنادق المنصور
46	-2.54	28.000	27.290	27.290	25.200	29.000	29.000	فندق آشور
249	-0.70	18.600	18.470	18.620	18.250	19.050	18.800	فندق فلسطين
6	0.04	22.990	23.000	23.000	23.000	23.000	23.000	فندق السدير
37	0.00	0.370	0.370	0.360	0.360	0.370	0.370	الحديثة للانتاج الحيواني
8	0.00	2.110	2.110	2.110	2.110	2.110	2.110	الاهلية للانتاج الزراعي
1	0.00	5.990	5.990	5.990	5.990	5.990	5.990	الشرق الاوسط للاسماك
50	17.78	4.500	5.300	5.170	4.500	5.300	4.500	انتاج وتسويق اللحوم
10	22.22	9.000	11.000	10.950	9.000	11.000	9.000	تسويق المنتجات الزراعية
176	-12.10	10.000	8.790	8.370	7.000	11.000	10.000	بابل للإنتاج الحيواني والنباتي
2,516	33.60	5.090	6.800	6.350	5.060	7.150	5.090	العراقية لانتاج البذور

## أسعار أسهم الشركات المتداولة في منصة OTC

الصفقات	معدل السعر الحالي	ادنى سعر	اعلى سعر	اسم الشركة
98	0.140	0.140	0.150	مصرف الوركاء للاستثمار والتمويل
1	2.660	2.660	2.660	كركوك لانتاج المواد الانشائية



سابعاً: مؤشرات تداول الاسهم من قبل غير العراقيين

بلغ عدد الأسهم المشتراة من قبل الأجانب 1,742,007,202 سهم بقيمة 3,351,169,823 دينار من خلال تنفيذ 501 عقد على أسهم 9 شركة .

بلغ عدد الأسهم المباعة من قبل الاجانب 256,451,410 سهم بقيمة 1,036,565,702 دينار من خلال تنفيذ 462 عقد على أسهم 10 شركة.

يوضح الجدول رقم (3) مؤشرات التداول اليومية لتداول الأسهم من قبل الأجانب خلال شهر حزيران 2026

## جدول رقم (3)

مؤشرات التداول اليومية للأسهم من قبل الأجانب خلال شهر حزيران 2026

الشركات المتداولة	العقود المنفذة	القيمة / بيع	عدد الاسهم/ بيع	الشركات المتداولة	العقود المنفذة	القيمة / شراء	عدد الاسهم / شراء	الجلسات
0	0	0	0	1	12	2,030,000	500,000	01/06/2026
0	0	0	0	1	3	99,402	58,130	02/06/2026
0	0	0	0	1	1	226,614	87,835	03/06/2026
1	1	7,350	105	1	1	995,600	380,000	07/06/2026
0	2	2,750,000	500,000	1	4	199,963	76,614	08/06/2026
1	26	41,026,393	10,254,716	0	0	0	0	09/06/2026
1	3	997,808	249,452	0	0	0	0	10/06/2026
4	12	15,492,804	4,219,889	0	0	0	0	11/06/2026
0	0	0	0	1	70	442,695,509	248,280,150	14/06/2026
2	10	16,001,797	8,342,733	1	11	169,650,059	94,084,328	15/06/2026
3	16	27,874,881	8,387,625	2	44	276,815,956	146,474,255	17/06/2026
1	8	6,210,000	1,500,000	3	36	341,064,275	183,411,883	18/06/2026
2	10	2,697,487	592,585	5	39	278,700,886	146,054,787	21/06/2026
1	38	25,470,562	1,500,000	3	31	294,611,179	154,187,363	22/06/2026
4	44	69,923,682	20,847,338	5	58	406,132,014	187,502,496	23/06/2026
4	58	120,003,183	22,751,583	3	52	205,108,620	92,170,203	24/06/2026
4	35	44,760,100	13,249,942	4	34	249,371,651	126,477,664	28/06/2026
3	135	229,284,068	56,173,564	3	60	342,210,017	166,616,667	29/06/2026
1	64	434,065,587	107,881,878	3	45	341,258,077	195,644,827	30/06/2026
<b>10</b>	<b>462</b>	<b>1,036,565,702</b>	<b>256,451,410</b>	<b>9</b>	<b>501</b>	<b>3,351,169,823</b>	<b>1,742,007,202</b>	<b>المجموع</b>



## ثامنا: منصة تداول السندات الحكومية

استناداً الى اللائحة التنظيمية لأدراج وايداع وتداول السندات الحكومية - السندات المدرجة هي:

**1: سندات - اعمار- الاصدارية الأولى**

تمت الموافقة على الادراج 2023/12/27- تم إطلاق التداول في 2024/3/19. بقيمة (1.499.999.500.000) دينار  
\* سند فئة 1,000,000 دينار بفائدة سنوية 8% تدفع كل ستة أشهر في 4/9 وفي 10/9 لمدة أربع سنوات - تاريخ الاستحقاق 2027/10/9 .

**2: سندات - اعمار- الاصدارية الثانية**

الموافقة على الادراج بتاريخ 2024/2/11 - تم إطلاق التداول 2024/3/27 بقيمة (1.5) ترليون دينار  
\* سند فئة 1,000,000 دينار بفائدة سنوية 8% تدفع كل ستة أشهر في 5/28 وفي 11/27 لمدة أربع سنوات - تاريخ الاستحقاق 2027/11/27 .

**3: سندات - اعمار- الاصدارية الثالثة**

الموافقة على الادراج بتاريخ 2024/3/17 - تم إطلاق التداول 2024/4/21 قيمة الاصدارية (1,589,789,500,000) دينار بالفئات الآتية:  
\* سند فئة 1,000,000 دينار بفائدة سنوية 8% تدفع كل ستة أشهر في 6/30 وفي 30/12 لمدة أربع سنوات - تاريخ الاستحقاق 2027/12/30 .

**4: سندات - انجاز- الاصدارية الأولى**

تمت الموافقة على الادراج في 2024/7/18 وتم إطلاق التداول في 2024/10/20 قيمة الاصدارية (1.5) ترليون دينار بالفئات الآتية:  
\* سند بفئة 1,000,000 دينار بفائدة سنوية 8.5% تدفع كل ستة أشهر في 10/14 وفي 4/15 لمدة أربع سنوات - تاريخ الاستحقاق في 2028/4/14 .

**5: سندات - انجاز- الاصدارية الثانية**

تمت الموافقة على الادراج بتاريخ 2024/10/17 وتم إطلاق التداول في 2024/12/3 - قيمة الاصدارية (2,169,839,000,000) دينار بالفئات الآتية:  
\* سند بفئة (500) ألف دينار بفائدة سنوية 6.5% تدفع كل ستة أشهر في 1/20 وفي 7/22 لمدة سنتين - تاريخ الاستحقاق في 2026/7/22 .

\* سند بفئة 1,000,000 دينار بفائدة سنوية 8.5% تدفع كل ستة أشهر في 1/20 وفي 7/22 لمدة أربع سنوات - تاريخ الاستحقاق في 2028/7/21 .

**6: سندات - انجاز- الاصدارية الثالثة**

تمت الموافقة على الادراج بتاريخ 2024/12/30 وتم اطلاق التداول في 2025/3/5 - قيمة الاصدارية (1,300,000,000,000) دينار بالفئات الآتية :  
\* سند بفئة (500) الف دينار بفائدة سنوية 6.5% تدفع كل ستة أشهر في 4/14 وفي 10/14 لمدة سنتين - تاريخ الاستحقاق في 2026/10/14 .

\* سند بفئة 1,000,000 دينار بفائدة سنوية 8.5% تدفع كل ستة أشهر في 4/14 وفي 10/14 لمدة أربع سنوات - تاريخ الاستحقاق في 2028/10/13 .



## 7: السندات الوطنية - الإصدارية الأولى

تمت الموافقة على الإدراج بتاريخ 2025/5/7 تم اطلاق التداول في 2025/8/28 - قيمة الإصدارية  
تريليون دينار بالفئات الآتية:

\* سند بفئة (500) ألف دينار بفائدة سنوية 6% تدفع كل ستة أشهر - لمدة سنتين - تاريخ الاستحقاق في  
2027/2/10

\* سند بفئة 1,000,000 دينار بفائدة سنوية 7.5% تدفع كل ستة أشهر - لمدة أربع سنوات - تاريخ  
الاستحقاق في 2029/2/9

## 8: السندات الوطنية - الإصدارية الثانية

تمت الموافقة على الإدراج بتاريخ 2025/5/7 تم اطلاق التداول في 2025/8/28 - قيمة الإصدارية  
(2,529,000,000) دينار بالفئات الآتية:

\* سند بفئة (500) ألف دينار بفائدة سنوية 8% تدفع كل ستة أشهر - لمدة سنتين - تاريخ الاستحقاق في  
2027/3/20

\* سند بفئة 1,000,000 دينار بفائدة سنوية 10% تدفع كل ستة أشهر - لمدة أربع سنوات - تاريخ الاستحقاق  
في 2029/3/19 .

## 9 : السندات الوطنية - الإصدارية الثالثة

صدرت موافقة هيئة الأوراق المالية بتاريخ 2025/7/28 وسيتم اطلاق التداول في 2025/9/8 قيمة  
الإصدارية (2,262,665,500,000) دينار بالفئات الآتية :

\* سند بفئة (500) ألف دينار بفائدة سنوية 8% تدفع كل ستة أشهر لمدة سنتين - تاريخ الاستحقاق في  
2027/4/20 .

\* سند بفئة 1,000,000 دينار بفائدة سنوية 10% تدفع كل ستة أشهر لمدة أربع سنوات - تاريخ الاستحقاق  
في 2029/4/19 .



## تاسعا: منصة الشركات غير المدرجة ISX-OTC

اطلاق منصة الشركات غير المدرجة بتاريخ 2024/1/2 استنادا الى اللائحة التنظيمية رقم 21 لسنة 2023. وكتاب دائرة تسجيل الشركات اعمامها المرقم 35428 في 2023/12/27 الى الشركات غير المدرجة للتسجيل في منصة الشركات OTC وكتابها اعمام بالعدد 7827 في 2024/3/25.

## - الشركات التي استكملت إجراءات التسجيل وقابلة للتداول

1. شركة الربيع للوساطة بالأوراق المالية.
2. شركة الكرم للوساطة بالأوراق المالية.
3. شركة مصرف حمورابي التجاري.
4. مصرف الوركاء للاستثمار والتمويل.
5. مصرف السنام الإسلامي.
6. بوابة عشتار للنظم وخدمات الدفع الالكتروني للأموال.
7. شركة دنيا للتأمين.
8. الشركة العراقية لضمان الودائع.
9. شركة سما بغداد للصرافة.
10. شركة شط العرب للتأمين.
11. شركة البادية للتأمين.
12. شركة كركوك لإنتاج المواد الانشائية.
13. شركة كوردستان الدولي للتأمين.
14. شركة الايلاف للتأمين.
15. شركة زين للتأمين.
16. شركة المصير للتأمين.
17. شركة دار الثقة للتأمين.

## الشركات التي صدرت موافقة الهيئة على ادراجها - وتعمل على استكمال إجراءات التسجيل والايدياع

1. شركة الاتحاد الدولية للتأمين: صدرت موافقة هيئة الأوراق المالية بموجب كتابها المرقم 37/13 في 2024/9/18 - الشركة في طور استكمال التزاماتها المالية والتعاقدية مع سوق العراق للأوراق المالية.
2. شركة العلا للصرافة: صدرت موافقة هيئة الأوراق المالية بموجب كتابها المرقم 2/13 في 2025/1/12 - الشركة في طور استكمال التزاماتها المالية والتعاقدية مع سوق العراق للأوراق المالية.
3. الشركة الوطنية للصناعات الغذائية: صدرت موافقة هيئة الأوراق المالية بموجب كتابها المرقم 21/13 في 2024/6/27 - سددت الشركة الالتزامات المالية. سيستخدم نفس رمز ISIN.
4. شركة الزعيم للصرافة: صدرت موافقة هيئة الأوراق المالية بموجب كتابها المرقم 6/13 في 2024/2/8 - الشركة في طور استكمال التزاماتها المالية والتعاقدية مع سوق العراق للأوراق المالية.
5. شركة الصوى للصرافة: صدرت موافقة هيئة الأوراق المالية بموجب كتابها المرقم 4/13 في 2024/1/16 - الشركة في طور استكمال التزاماتها المالية والتعاقدية مع سوق العراق للأوراق المالية.
6. شركة الهلمان للصرافة: صدرت موافقة هيئة الأوراق المالية بموجب كتابها المرقم 33/13 في 2024/9/18 - الشركة في طور استكمال التزاماتها المالية والتعاقدية مع سوق العراق للأوراق المالية.
7. شركة اليمامة للتأمين: صدرت موافقة هيئة الأوراق المالية بموجب كتابها المرقم 34/13 في 2024/9/18 - الشركة في طور استكمال التزاماتها المالية والتعاقدية مع سوق العراق للأوراق المالية.



8. شركة العابد للصرافة: صدرت موافقة هيئة الأوراق المالية بموجب كتابها المرقم 12/13 في 2025/6/4 - الشركة في طور استكمال التزاماتها المالية والتعاقدية مع سوق العراق للأوراق المالية.
9. شركة الصراف للصرافة: صدرت موافقة هيئة الأوراق المالية بموجب كتابها المرقم 13/13 في 2025/6/4 - الشركة في طور استكمال التزاماتها المالية والتعاقدية مع سوق العراق للأوراق المالية.
10. شركة الصارم للصرافة: صدرت موافقة هيئة الأوراق المالية بموجب كتابها المرقم 14/13 في 2025/6/4 - الشركة في طور استكمال التزاماتها المالية والتعاقدية مع سوق العراق للأوراق المالية.
11. شركة الانام للصرافة: صدرت موافقة هيئة الأوراق المالية بموجب كتابها المرقم 29/13 في 2025/9/22 - الشركة في طور استكمال التزاماتها المالية والتعاقدية مع سوق العراق للأوراق المالية.
12. شركة الراصد للصرافة: صدرت موافقة هيئة الأوراق المالية بموجب كتابها المرقم 28/13 في 2025/9/22 - الشركة في طور استكمال التزاماتها المالية والتعاقدية مع سوق العراق للأوراق المالية.
13. شركة العراق الدولية للتأمين: صدرت موافقة هيئة الأوراق المالية بموجب كتابها المرقم 2521/9 في 2025/12/7 - الشركة في طور استكمال التزاماتها المالية والتعاقدية مع سوق العراق للأوراق المالية.
14. شركة الاندلس للتأمين: موافقة هيئة الأوراق المالية بموجب كتابها المرقم 9/13 في 2026/4/8 - الشركة في طور استكمال التزاماتها المالية والتعاقدية مع سوق العراق للأوراق المالية.
15. شركة بوابة آسيا للتأمين: موافقة هيئة الأوراق المالية بموجب كتابها المرقم 10/13 في 2026/4/8 - الشركة في طور استكمال التزاماتها المالية والتعاقدية مع سوق العراق للأوراق المالية.
16. شركة دار الأمان للتأمين: موافقة هيئة الأوراق المالية بموجب كتابها المرقم 6/13 في 2026/4/8 - الشركة في طور استكمال التزاماتها المالية والتعاقدية مع سوق العراق للأوراق المالية.
17. شركة الخير للتأمين: موافقة هيئة الأوراق المالية بموجب كتابها المرقم 8/13 في 2026/4/8 - الشركة في طور استكمال التزاماتها المالية والتعاقدية مع سوق العراق للأوراق المالية.
18. شركة اليم الأزرق للتجارة العامة: موافقة هيئة الأوراق المالية بموجب كتابها المرقم 7/13 في 2026/4/8 - الشركة في طور استكمال التزاماتها المالية والتعاقدية مع سوق العراق للأوراق المالية.
19. شركة الباتك للتأمين: موافقة هيئة الأوراق المالية بموجب كتابها المرقم 13/13 في 2026/4/15 - الشركة في طور استكمال التزاماتها المالية والتعاقدية مع سوق العراق للأوراق المالية.
20. شركة الشرق للتأمين: موافقة هيئة الأوراق المالية بموجب كتابها المرقم 12/13 في 2026/4/15 - الشركة في طور استكمال التزاماتها المالية والتعاقدية مع سوق العراق للأوراق المالية.
21. شركة آسيا للتأمين: موافقة هيئة الأوراق المالية بموجب كتابها المرقم 11/13 في 2026/4/15 - الشركة في طور استكمال التزاماتها المالية والتعاقدية مع سوق العراق للأوراق المالية.
22. شركة القبس للتأمين: موافقة هيئة الأوراق المالية بموجب كتابها المرقم 20/13 في 2026/5/19 - الشركة في طور استكمال التزاماتها المالية والتعاقدية مع سوق العراق للأوراق المالية.

#### الشركات تحت التدقيق وإصدار القرار من هيئة الأوراق المالية:

- شركة العالمية للتأمين: صدرت موافقة مجلس المحافظين بموجب قراره المرقم (م.م/135) في 2026/6/21.

#### الشركات تحت التدقيق وإستحصال موافقة مجلس المحافظين في سوق العراق للأوراق المالية:

- شركة الضامنون العرب للتأمين: قدمت الشركة طلب الادراج بموجب كتابها المرقم 2026/73 في 2026/6/21.
- شركة الصادق للتأمين: قدمت الشركة طلب الادراج بموجب كتابها المرقم 325 في 2026/6/22.



## عاشراً: اخبار الشركات المساهمة المدرجة وقرارات الهيئات العامة

## أ. قرارات الهيئات العامة للشركات المساهمة

## 1. شركة دار السلام للتأمين

قررت الهيئة العامة للشركة في الاجتماع المنعقد بتاريخ 2026/5/24 الاتي:

- المصادقة على الحسابات الختامية كما في 2025/12/31.
- توزيع ارباح بنسبة (5%) من راس مال الشركة
- إطلاق التداول على أسهم الشركة في جلسة 2026/6/2 بعد استلام محضر اجتماع الهيئة العامة غير المصدق استناداً للائحة التنظيمية رقم 2 المعدلة لسنة 2022.

## 2. شركة مصرف الاقتصاد للاستثمار والتمويل

قررت الهيئة العامة للشركة في الاجتماع المنعقد بتاريخ 2026/6/3 الاتي:

- المصادقة على الحسابات الختامية كما في 2025/12/31.
- شطب جزء من الموجودات الثابتة بمخصص اندثار 100% لتبلغ كلفتها (1,945,583,462) دينار .
- توزيع اسهم مجانية على المساهمين بمبلغ 9 مليار استناداً إلى احكام المادة 55/ثانياً من قانون الشركات وتحويل الرصيد المتبقي من الأرباح الى حساب الفائض المتراكم.
- زيادة رأسمال الشركة استناداً الى خطة اصلاح القطاع المصرفي من (291) مليار دينار الى (350) مليار دينار مفصلة (9) مليار دينار وفق المادة (55/ثانياً) من قانون الشركات و طرح اسهم للاكتتاب مقدارها (50) مليار دينار وفق المادة (55/أولاً) من قانون الشركات.
- زيادة اعضاء مجلس الادارة من سبعة اعضاء الى تسعة اعضاء اصليين ومثلهم احتياط.

إطلاق التداول على أسهم الشركة في جلسة 2026/6/11 بعد استلام محضر اجتماع الهيئة العامة غير المصدق استناداً للائحة التنظيمية رقم 2 المعدلة لسنة 2022.

## 3. شركة الوطنية للاستثمارات السياحية

قررت الهيئة العامة للشركة في الاجتماع المنعقد بتاريخ 2026/6/8 الاتي:

- المصادقة على الحسابات الختامية كما في 2024/12/31.
- توزيع ارباح بنسبة (20%) من راس مال الشركة .
- بيع إستثمارات الشركة في رؤوس أموال الشركات الأخرى التي لم تحقق أرباح.
- إطلاق التداول على أسهم الشركة في جلسة 2026/6/14 بعد استلام محضر اجتماع الهيئة العامة غير المصدق استناداً للائحة التنظيمية رقم 2 المعدلة لسنة 2022.

## 4. شركة مصرف عبر العراق

قررت الهيئة العامة للشركة في الاجتماع المنعقد بتاريخ 2026/6/1 الاتي:

- المصادقة على الحسابات الختامية كما في 2025/12/31.
- معالجة العجز المتراكم خلال السنة الاحقة.
- تخويل مجلس الادارة لمتابعة موضوع الاندماج مع مصرف نور العراق الاسلامي حسب متطلبات البنك المركزي ومشروع الاصلاح.
- إطلاق التداول على أسهم الشركة في جلسة 2026/6/14 بعد استلام محضر اجتماع الهيئة العامة غير المصدق استناداً للائحة التنظيمية رقم 2 المعدلة لسنة 2022.



## 5. شركة فنادق عشتار السياحية

قررت الهيئة العامة للشركة في الاجتماع المنعقد بتاريخ 2026/6/7 الاتي:

- المصادقة الحسابات الختامية لعامي 2023 و 2024.
- اطفاء 67% من العجز المتراكم والبالغ (6,609,880,283) دينار لغاية 2024/12/31 ليكون العجز المتبقي (1,906,335,542) دينار.
- انتخاب 5 أعضاء أصليين ومثلهم إحتياط لمجلس الادارة
- إطلاق التداول على أسهم الشركة في جلسة 2026/6/15 بعد استلام محضر اجتماع الهيئة العامة غير المصدق استنادا للائحة التنظيمية رقم 2 المعدلة لسنة 2022.

## 6. شركة مصرف نور العراق الاسلامي

قررت الهيئة العامة للشركة في الاجتماع المؤجل المنعقد بتاريخ 2026/6/11 الاتي:

- المصادقة الحسابات الختامية لعام 2025.
- تخفيض العجز المتراكم وتدوير المتبقي (146,547,292,936) دينار الى حساب الفائض المتراكم.
- نظرا لحرمان المصرف من الدخل لنافذة بيع وشراء العملات الاجنبية وبموجب كتاب البنك المركزي المرقم 436/3/9 في 2019/10/31 وعليه لاتوجد ايرادات من مبيعات نافذة بيع وشراء العملات الاجنبية لعام 2024.
- إطلاق التداول على أسهم الشركة في جلسة 2026/6/15 بعد استلام محضر اجتماع الهيئة العامة غير المصدق استنادا للائحة التنظيمية رقم 2 المعدلة لسنة 2022.

## 7. شركة فندق اشور

قررت الهيئة العامة للشركة في الاجتماع المنعقد بتاريخ 2026/6/12 الاتي:

- المصادقة الحسابات الختامية كما في 2025/12/31.
- توزيع ارباح بنسبة (50%) من راسمال الشركة والمتبقي من الاريح يتم معالجة العجز المتراكم.
- إطلاق التداول على أسهم الشركة في جلسة 2026/6/18 بعد استلام محضر اجتماع الهيئة العامة غير المصدق استنادا للائحة التنظيمية رقم 2 المعدلة لسنة 2022.

## 8. شركة المدينة السياحية في سد الموصل

قررت الهيئة العامة للشركة في الاجتماع المنعقد بتاريخ 2026/6/13 الاتي:

- المصادقة مناقشة الحسابات الختامية كما في 2025/12/31.
- معالجة العجز المتراكم.
- إطلاق التداول على أسهم الشركة في جلسة 2026/6/18 بعد استلام محضر اجتماع الهيئة العامة غير المصدق استنادا للائحة التنظيمية رقم 2 المعدلة لسنة 2022.

## 9. شركة الصناعات الكيماوية العصرية

قررت الهيئة العامة للشركة في الاجتماع المنعقد بتاريخ 2026/6/14 الاتي:

- المصادقة مناقشة الحسابات الختامية كما في 2025/12/31.
- تدوير العجز المتراكم.
- إطلاق التداول على أسهم الشركة في جلسة 2026/6/21 بعد استلام محضر اجتماع الهيئة العامة غير المصدق استنادا للائحة التنظيمية رقم 2 المعدلة لسنة 2022.



## 10. شركة مصرف الانصاري الإسلامي

قررت الهيئة العامة للشركة في الاجتماع المنعقد بتاريخ 2026/5/14 الاتي:

- المصادقة الحسابات الختامية كما في 2024/12/31.
- تدوير معالجة العجز المتراكم للسنة القادمة.
- الموافقة على كتاب البنك المركزي المرقم 296/4/9 في 2025/8/28 الخاص بمشروع الإصلاح والاندماج مع مصرف اخر.

إطلاق التداول على أسهم الشركة في جلسة 2026/6/28 بعد استلام محضر اجتماع الهيئة العامة غير المصدق استنادا للائحة التنظيمية رقم 2 المعدلة لسنة 2022.

**اجتماع الهيئة العامة للشركات OTC**

## 1. شركة شط العرب للتأمين

قررت الهيئة العامة للشركة في الاجتماع المنعقد بتاريخ 2026/6/10 الاتي :

- المصادقة على الحسابات الختامية للسنة المالية المنتهية 2025/12/31.
- اطفاء 50% من العجز المتراكم .
- عدم توزيع الارباح وتدويرها .
- اطلاق التداول الاحد 2026/1/4 .

## 2. شركة سما بغداد للصرافة

اطلاق التداول 2026/6/28 لاعلان يوم 2026/6/25 عطلة العشر من محرم الحرام بعد اجتماع الهيئة العامة للشركة الموافق 2026/6/24 .

**ادراج اسهم الزيادة**

## شركة المصرف الاهلي العراقي

صدرت مصادقة دائرة تسجيل الشركات بكتابها المرقم 16740 في 2026/5/20 ، على انتهاء اجراءات زيادة راس مال الشركة من (520) مليار دينار الى (650) مليار دينار وفق المادة 55/ ثانيا من قانون الشركات . تنفيذاً لقرار الهيئة العامة المنعقدة 2026/4/26 .  
تم إطلاق التداول على أسهم زيادة رأسمال الشركة 2026/6/22.

**ب. متابعة تنفيذ الشركات لقرارات هيئاتها العامة - زيادة راس المال**

**مصرف حمورابي التجاري :** تمديد الاكتتاب على أسهم الشركة إعتباراً من 2026/5/24 على الاسهم المطروحة البالغة (66,333,333,333) سهم في مصرف الموصل للتنمية والاستثمار مبنى الادارة العامة - مصرف ايلاف الاسلامي /مبنى الادارة العامة ولمدة 60 يوماً ، قرار الهيئة العامة المنعقدة 2026/2/25 زيادة راس مال الشركة من (201,000,000,000) سهم الى (267,333,333,333) مليار سهم وفق المادة (55/اولا) من قانون الشركات.

**مصرف المستشار الاسلامي:** بدأ الاكتتاب على أسهم الشركة إعتباراً من 2026/6/28 على الاسهم المطروحة البالغة (29) مليار سهم في مصرف العالم الاسلامي / الفرع الرئيسي وفروعه في كلية بغداد للعلوم الاقتصادية ولمدة 60 يوماً ، قرار الهيئة العامة المنعقدة في 2025/12/22 زيادة رأسمال الشركة من (250) مليار دينار الى (271) مليار دينار وفق المادة (55/ثانيا) من قانون الشركات ، وزيادة رأسمال الشركة من (271) مليار دينار الى (300) مليار دينار وفق المادة (55/اولا) من قانون الشركات.



شركة مصرف أمين العراق: كتاب هيئة الأوراق المالية 825/9 في 2026/4/28 تمديد فترة اضافة اسهم الزيادة لمدة (4 اشهر) من تاريخ 2026/4/21، قرار الهيئة العامة المنعقدة في 2025/12/21 زيادة رأسمال من (250) مليار دينار الى (300) مليار دينار وفق المادة (56/ رابعا) من قانون الشركات .

المصرف المتحد للاستثمار: كتاب هيئة الأوراق المالية 301/9 في 2026/2/5 تمديد فترة اضافة اسهم الزيادة لمدة (4 اشهر) من تاريخ 2026/1/26 ، قررت الهيئة العامة المنعقدة في 2025/1/26 زيادة رأسمال الشركة من (300) مليار دينار الى (350) مليار دينار وفق المادة (55/ اولاً) من قانون الشركات .

مصرف الموصل للتنمية: كتاب هيئة الأوراق المالية 949/9 في 2026/5/17 تمديد فترة اضافة اسهم الزيادة لمدة (شهرين) من تاريخ 2026/4/30، قرار الهيئة العامة المنعقدة في 2025/12/31، زيادة راس المال الشركة من (252,500,000,000) الى (300) مليار دينار اي (27,500,000,000) وفق المادة (55/ثانياً) و(20,000,000,000) وفق المادة (55/ اولاً) من قانون الشركات.

مصرف الخليج التجاري: قرار الهيئة العامة المنعقدة في 2025/9/29 زيادة رأسمال المصرف بمقدار (100) مليار دينار استناداً للامتثال لمعايير الاصلاح للوصول الى (400) مليار دينار وحسب تعليمات وتوقيينات البنك المركزي العراقي وفق لاحكام المادة (55/اولاً) من قانون الشركات .

مصرف السنام الاسلامي : قرار الهيئة العامة المنعقدة 2025/11/23 زيادة رأسمال الشركة من (350) مليار دينار الى (375) مليار دينار وفق لاحكام المادة (55/اولاً) من قانون الشركات.

مصرف المشرق العربي الاسلامي : قرار الهيئة العامة المنعقدة في 2026/3/29،زيادة رأسمال الشركة من (293,500,000,000) الى (300) مليار دينار وفق المادة 56/رابعا من قانون الشركات .

مصرف الاقتصاد للاستثمار والتمويل: قرار الهيئة العامة المنعقد في 2026/6/3، زيادة رأسمال الشركة استناداً الى خطة اصلاح القطاع المصرفي من (291) مليار دينار الى (350) مليار دينار مفصلة (9) مليار دينار وفق المادة (55/ثانياً) من قانون الشركات و طرح اسهم للاكتتاب مقدارها (50) مليار دينار وفق المادة (55/أولاً) من قانون الشركات.

### ج . الشركات التي وزعت مقسوم الأرباح

الشركة العراقية لتصنيع وتسويق التمور: تدعو الشركة مساهميها الذين لم يراجعوا لاستلام شهادات الاسهم والارباح السابقة بمراجعة الشركة لاستلامها.

شركة فنادق المنصور: تعلن الشركة توزيع الارباح لعام 2023 للمساهمين .

شركة فندق بابل : تعلن الشركة للسادة المساهمين بمراجع الفندق لاستلام الارباح للسنتين 2023 و2024 والسنوات السابقة وشهادات الاسهم الغير المستلمة .

شركة العراقية لانتاج البذور: تعلن الشركة للسادة المساهمين الذين لم يستلمو مستحقاتهم للسنوات السابقة مراجعة الشركة لغرض استلامها . يكون صرف الارباح للمساهمين حصراً او من ينوب عنهم بوكالة رسمية مصدقة لعام 2025 ملحق بها الباركود الخاص بصة الصدور.

شركة العراقية لانتاج وتسويق اللحوم والمحاصيل الحقلية: تعلن الشركة المباشرة بتوزيع الارباح اعتباراً من 2026/1/14.

شركة بغداد العراق للنقل العام : تعلن الشركة للسادة المساهمين بتوزيع الارباح لعام 2024 اعتباراً من تاريخ 2026/1/4 .

شركة العراقية لانتاج وتسويق المنتجات الزراعية: تعلن الشركة المباشرة بتوزيع الارباح ابتداءً من 24 من 2026/1/18.

شركة السجاد والمفروشات : تعلن الشركة المباشرة في توزيع الارباح ابتداءً من 2026/1/4.

الشركة الوطنية للاستثمارات السياحية : تعلن الشركة للسادة المساهمين الذين لم يستلمو ارباحهم لسنة 2023 والسنوات السابقة والذين لم يراجعوا لاستلام شهادة الاسهم مراجعة الشركة لغرض استلامها مستصحين معهم المستمسكات الثبوتية او الوكالات الاصلية .



**شركة مصرف المنصور** : تعلن الشركة للسادة المساهمين بالمباشرة بتوزيع الأرباح النقدية لعام 2025 بنسبة 10% من رأس المال اعتباراً من 2026/5/10 في مقر الشركة / الفرع الرئيسي.

**شركة مصرف الاهلي العراقي** : تعلن الشركة للسادة المساهمين الى مراجعة اقرب فرع من فروعها اعتباراً من الثلاثاء 2026/6/9 من الساعة 9 صباحاً ولغاية 1:30 ظهراً لغرض استلام الأرباح النقدية.

**شركة مصرف بغداد** : تعلن الشركة للسادة المساهمين بالمباشرة بتوزيع الأرباح النقدية لعام 2025 بنسبة 40% من رأس المال اعتباراً من 2026/6/8 في مقر الإدارة العامة ومن خلال فروع المصرف في بغداد والمحافظات خلال فترات الدوام الرسمي من الساعة التاسعة صباحاً الى الساعة الثانية بعد الظهر.

**شركة اسيسيل للاتصالات** : تعلن الشركة للسادة المساهمين بالمباشرة بتوزيع الأرباح النقدية لعام 2025 بنسبة 150% من رأس المال اعتباراً من 2026/6/21 في فروع المصرف الاهلي العراقي مع تقديم وثيقة تعريفية لاستلام الأرباح.

#### د . افصاح الشركات المساهمة للحسابات الختامية

1. قدمت (47) شركات البيانات المالية والحسابات الختامية كما في 2025/12/31 تم نشرها على الموقع الالكتروني لسوق العراق للأوراق المالية وهي (مصرف المنصور للاستثمار، مصرف العراقي الاسلامي، مصرف اشور، مصرف العطاء، مصرف الثقة الدولي، مصرف المشرق العربي الاسلامي، مصرف الاهلي العراقي، مصرف بغداد، مصرف نور العراق الاسلامي، مصرف التجاري العراقي، مصرف الاقتصاد للاستثمار، مصرف الخليج التجاري، مصرف العربية الاسلامي، مصرف الطيف الاسلامي، مصرف الاستثمار، مصرف عبر العراق، مصرف جيهان الاسلامي، مصرف الائتمان العراقي، مصرف القابض الاسلامي، مصرف الاقليم التجاري، مصرف اربيل، مصرف الجنوب الاسلامي، مصرف اسيا العراق الاسلامي، مصرف القرطاس الاسلامي، مصرف الراجح الاسلامي، مصرف الانصاري الاسلامي، مصرف المال الاسلامي، اسيسيل للاتصالات، دار السلام للتأمين، الاهلية للتأمين، الامين للتأمين، الامين للاستثمار المالي، النخبة للمقاولات العامة موصل لمدن الألعاب، رحاب كربلاء، الامين للاستثمارات العقارية، ابداع الشرق الاوسط، الخياطة الحديثة، بغداد للمشروبات الغازية، الصناعات الكيماوية العصرية، بغداد لصناعة مواد التغليف، طريق الخازر لصناعة المواد الانشائية، منصور للصناعات الدوائية، سجاد والمفروشات، انتاج الالبسة الجاهزة، سد الموصل السياحي).
2. قدمت (55) مساهمة الحسابات الفصلية للربع الرابع لعام 2025.
3. قدمت (43) شركة مساهمة الحسابات الفصلية للفترة الاولى لعام 2026.



## احد عشر: قرارات هيئة الأوراق المالية

- أ. اقرت الهيئة استنادا الى التعديل تمديد مدة تقديم البيانات المالية للسنة المالية 2023 ومنح مدة سنة اضافية لمساهمي الشركات المدرجة لتداول اسهمها في سوق العراق للأوراق المالية على ان تستمر الشركة بالمتابعة مع ديوان الرقابة المالية لاستكمال اجراءات التدقيق واصدار البيانات المالية بصورتها النهائية قبل انتهاء المدة، وللشركات التالية:
1. فنادق عشتار: اقرت هيئة الاوراق المالية بموجب كتابها المرقم 31/13 في 2024/9/1 الموافقة على طلب الشركة شمولها بالتمديد لمدة سنة واحدة لتقديم الحسابات الختامية للسنة المالية المنتهية في 2023/12/31.
  2. اقرت هيئة الاوراق المالية بموجب كتابها المرقم 20/13 في 2024/6/13: الموافقة على طلب شمول شركة الخليج لتأمين بالتمديد لتقديم البيانات المالية لسنة 2023 لمدة (60) يوماً من تاريخ انتهاء المدة المحددة في القانون (2024/5/31) .
- ب. اقرت الهيئة استنادا الى التعديل تمديد مدة تقديم البيانات المالية للسنة المالية 2024 ومنح مدة سنة اضافية لمساهمي الشركات المدرجة لتداول اسهمها في سوق العراق للأوراق المالية على ان تستمر الشركة بالمتابعة مع ديوان الرقابة المالية لاستكمال اجراءات التدقيق واصدار البيانات المالية بصورتها النهائية قبل انتهاء المدة، وللشركات التالية:
1. الفلوجة لانتاج المواد الانشائية والاستثمارات العقارية: قررت هيئة الاوراق المالية بكتابها المرقم 530/10 في 2025/3/6 الموافقة على طلب الشركة شمولها بالتمديد لمدة سنة واحدة لتقديم البيانات المالية للسنة المالية المنتهية في 2024/12/31.
  2. العراقية لصناعة وتجارة الكارتون : اقرت هيئة الاوراق المالية بموجب كتابها المرقم 735/10 في 2025/4/10: الموافقة على طلب الشركة شمولها بالتمديد لمدة سنة واحدة لتقديم الحسابات الختامية للسنة المالية المنتهية في 2024/12/31.
  3. فنادق عشتار: اقرت هيئة الاوراق المالية بموجب كتابها المرقم 737/10 في 2025/4/10 الموافقة على طلب الشركة شمولها بالتمديد لمدة سنة واحدة لتقديم الحسابات الختامية للسنة المالية المنتهية في 2024/12/31.
- ج. اقرت الهيئة استنادا الى التعديل تمديد مدة تقديم البيانات المالية للسنة المالية 2025 ومنح مدة سنة اضافية لمساهمي الشركات المدرجة لتداول اسهمها في سوق العراق للأوراق المالية على ان تستمر الشركة بالمتابعة مع ديوان الرقابة المالية لاستكمال اجراءات التدقيق واصدار البيانات المالية بصورتها النهائية قبل انتهاء المدة، وللشركات التالية:
1. الفلوجة لانتاج المواد الانشائية والاستثمارات العقارية: قررت هيئة الاوراق المالية بكتابها المرقم 294/10 في 2026/2/5 الموافقة على طلب الشركة شمولها بالتمديد لمدة سنة واحدة لتقديم البيانات المالية للسنة المالية المنتهية في 2025/12/31.
  2. الوطنية للصناعات المعدنية والدراجات: قررت هيئة الاوراق المالية بكتابها المرقم 657/10 في 2026/4/5 الموافقة على طلب الشركة شمولها بالتمديد لمدة سنة واحدة لتقديم الحسابات الختامية للسنة المالية المنتهية في 2025/12/31.
  3. الوطنية للصناعات الكيماوية والبلاستيكية: قررت هيئة الاوراق المالية بكتابها المرقم 655/10 في 2026/4/5 الموافقة على طلب الشركة شمولها بالتمديد لمدة سنة واحدة لتقديم الحسابات الختامية للسنة المالية المنتهية في 2025/12/31.
  4. العراقية للاعمال الهندسية: قررت هيئة الاوراق المالية بكتابها المرقم 653/10 في 2026/4/5 الموافقة على طلب الشركة شمولها بالتمديد لمدة سنة واحدة لتقديم الحسابات الختامية للسنة المالية المنتهية في 2025/12/31.
  3. العراقية لانتاج وتسويق اللحوم: قررت هيئة الاوراق المالية بكتابها المرقم 656/10 في 2026/4/5 الموافقة على طلب الشركة شمولها بالتمديد لمدة سنة واحدة لتقديم الحسابات الختامية للسنة المالية المنتهية في 2025/12/31.
  4. الكندي لانتاج اللقاحات البيطرية: اقرت هيئة الاوراق المالية بكتابها المرقم 654/10 في 2026/4/5 الموافقة على طلب الشركة شمولها بالتمديد لمدة سنة واحدة لتقديم الحسابات الختامية للسنة المالية المنتهية في 2025/12/31.



5. فندق اشور : اقرت هيئة الأوراق المالية بموجب كتابها المرقم 695/10 في 2026/4/9 الموافقة على طلب الشركة شمولها بالتمديد لمدة سنة واحدة لتقديم الحسابات الختامية للسنة المالية المنتهية في 2025/12/31.
6. الشركة العراقية لإنتاج وتسويق المنتجات الزراعية : اقرت هيئة الأوراق المالية بموجب كتابها المرقم 696/10 في 2026/4/9 الموافقة على طلب الشركة شمولها بالتمديد لمدة سنة واحدة لتقديم الحسابات الختامية للسنة المالية المنتهية في 2025/12/31.
7. شركة بغداد العراق للنقل العام: اقرت هيئة الأوراق المالية بموجب كتابها المرقم 734/10 في 2026/4/16 الموافقة على طلب الشركة شمولها بالتمديد لمدة سنة واحدة لتقديم الحسابات الختامية للسنة المالية المنتهية في 2025/12/31.
8. شركة الهلال الصناعية : اقرت هيئة الأوراق المالية بموجب كتابها المرقم 798/10 في 2026/4/26 الموافقة على طلب الشركة شمولها بالتمديد لمدة سنة واحدة لتقديم الحسابات الختامية للسنة المالية المنتهية في 2025/12/31.
9. شركة فندق بغداد: اقرت هيئة الأوراق المالية بموجب كتابها المرقم 826/10 في 2026/4/28 الموافقة على طلب الشركة شمولها بالتمديد لمدة سنة واحدة لتقديم الحسابات الختامية للسنة المالية المنتهية في 2025/12/31.
10. شركة فنادق المنصور : اقرت هيئة الأوراق المالية بموجب كتابها المرقم 875/10 في 2026/5/5 الموافقة على طلب الشركة شمولها بالتمديد لمدة سنة واحدة لتقديم الحسابات الختامية للسنة المالية المنتهية في 2025/12/31.
11. شركة انتاج الالبسة الجاهزة والتجارة العامة اقرت هيئة الأوراق المالية بكتابها المرقم 1015/10 في 2026/5/31 الموافقة على طلب الشركة شمولها بالتمديد لمدة سنة واحدة لتقديم الحسابات الختامية للسنة المالية المنتهية في 2025/12/31.
12. شركة فندق بابل : اقرت هيئة الأوراق المالية بكتابها المرقم 1165/10 في 2026/6/22 الموافقة على طلب الشركة شمولها بالتمديد لمدة سنة واحدة لتقديم الحسابات الختامية للسنة المالية المنتهية في 2025/12/31.
13. الشركة العراقية لتصنيع وتسويق التمور اقرت هيئة الأوراق المالية بكتابها المرقم 1199/10 في 2026/6/28 منح الشركة مدة (3) أشهر واحد لتقديم الحسابات الختامية لسنة 2025 .
14. العراقية لإنتاج البذور: قررت هيئة الأوراق المالية بكتابها المرقم 658/10 في 2026/4/5 عدم الموافقة على طلب الشركة بالتمديد لتقديم الحسابات الختامية للسنة المالية المنتهية في 2025/3/31.
15. شركة مصرف العطاء الاسلامي : اقرت هيئة الأوراق المالية بموجب كتابها المرقم 1084/10 في 2026/6/10 عدم الموافقة على طلب الشركة بالتمديد لتقديم الحسابات الختامية للسنة المالية المنتهية في 2025/12/31.
16. شركة الوئام للاستثمار المالي : اقرت هيئة الأوراق المالية بموجب كتابها المرقم 1081/10 في 2026/6/10 عدم الموافقة على طلب الشركة بالتمديد لتقديم الحسابات الختامية للسنة المالية المنتهية في 2025/12/31.



17. شركة المصرف المتحد للاستثمار: اقترت هيئة الأوراق المالية بموجب كتابها المرقم 1082/10 في 2026/6/10 عدم الموافقة على طلب الشركة بالتمديد لتقديم الحسابات الختامية للسنة المالية المنتهية في 2025/12/31.
18. شركة الوطنية للاستثمارات السياحية: اقترت هيئة الأوراق المالية بموجب كتابها المرقم 1093/10 في 2026/6/11 عدم الموافقة على طلب الشركة بالتمديد لتقديم الحسابات الختامية للسنة المالية المنتهية في 2025/12/31.
- د. إستناداً إلى قرار هيئة الأوراق المالية بكتابها المرقم 1014/10 في 2026/5/31 سيتم إيقاف التداول على أسهم شركة الشرق الأوسط لإنتاج وتسويق الاسماك إعتباراً من جلسة الاثنين الموافق 2026/6/1 لعدم الالتزام بمتطلبات الإفصاح المالي وتقديم الحسابات الفصلية للفصل الثالث لعام 2025.
- وتم اطلاق التداول على اسهم الشركة إستناداً إلى قرار هيئة الأوراق المالية بكتابها المرقم 1027/10 في 2026/6/2 إعتباراً من جلسة الاربعاء الموافق 2026/6/3 لايفاء الشركة بمتطلبات الإفصاح المالي وتقديم الحسابات الفصلية للفصل الثالث لعام 2025.
- هـ. إستناداً إلى قرار هيئة الأوراق المالية بكتابها المرقم 1045/10 في 2026/6/3 إيقاف التداول على أسهم شركة العراقية لتصنيع وتسويق التمور إعتباراً من جلسة الاحد الموافق 2026/6/7 لانتهاء مدة التمديد لشهر (الاستثناء) لتقديم الحسابات الختامية لعام 2024 .
- تم اطلاق التداول على اسهم الشركة إستناداً إلى قرار هيئة الأوراق المالية بكتابها المرقم 1161/10 في 2026/6/21 تقرر نقل تصنيف وتداول اسهم الشركة العراقية لتصنيع وتسويق التمور من المنصة النظامية الى منصة الشركات غير المفصحة اعتباراً من 2026/6/23.
- تقرر نقل تصنيف وتداول اسهم الشركة إستناداً إلى قرار هيئة الأوراق المالية بكتابها المرقم 1198/10 في 2026/6/28 من منصة الشركات غير المفصحة الى المنصة النظامية اعتباراً من 2026/6/29.
- و. إستناداً إلى قرار هيئة الأوراق المالية بكتابها المرقم 1044/10 في 2026/6/3 إيقاف التداول على أسهم شركتي ( الشركة العراقية لصناعة وتجارة الكارتون وشركة فندق السدير) إعتباراً من جلسة الاحد الموافق 2026/6/7 لانتهاء مدة التمديد (السنة) لتقديم الحسابات الختامية للسنة المالية المنتهية في 2024/12/31.
- إستناداً إلى قرار هيئة الأوراق المالية بكتابها المرقم 1162/10 في 2026/6/21 تقرر نقل تصنيف وتداول اسهم شركة العراقية لصناعة وتجارة الكارتون وشركة فندق السدير من المنصة النظامية الى منصة الشركات غير المفصحة اعتباراً من 2026/6/23.
- ر. إستناداً إلى قرار هيئة الأوراق المالية بكتابها المرقم 1092/10 في 2026/6/11 لايفاء شركة مصرف القرطاس الاسلامي للاستثمار والتمويل بتقديم الحسابات الفصلية للفصل الثاني والثالث لسنة 2025 تقرر نقل تصنيف وتداول اسهم الشركة من منصة الشركات غير المفصحة الى منصة السوق الثاني اعتباراً من 2026/6/15.



## اثنا عشر: مؤشرات مركز ايداع الأوراق المالية العراقي لشهر حزيران 2026.

تأسس مركز الإيداع استناداً للأمر التشريعي رقم 74 لسنة 2004 القسم (9) منه ويعمل وفقاً للإجراءات الصادرة عن هيئة الأوراق المالية ومجلس محافظي سوق العراق للأوراق المالية منذ عام 2008 ويتولى المهام التالية:

1. ادراج وتسجيل وايداع سجلات المساهمين للشركات المساهمة المدرجة على نظام الايداع المركزي حيث بلغ عدد الاسهم المودعة خلال شهر حزيران (54,223,362,150) سهم. كما في جدول رقم (25) وشكل رقم (1).

2. بلغ عدد حسابات المستثمرين الجدد المفتوحة في مركز الايداع خلال شهر حزيران 2025 (809) حساب جديد وكما في جدول رقم (26) وشكل رقم (2). بالشكل الآتي:

أ- المستثمرين العراقيين (الطبيعي) (804) حساب.

ب- المستثمرين غير العراقيين (الطبيعي) (2) حساب.

ت- الشركات العراقيين (المعنوي) (3) حساب.

3. بدء ايداع شهادات أسهم مساهمي شركة دار الثقة للتأمين - منصة OTC ، المصير للتأمين - منصة OTC ، زين للتأمين للتأمين - منصة OTC ، اعتباراً من 2026/6/02.

4. تنفيذ عملية واحدة زيادة رأس المال ورسملة الأرباح والاحتياطات للشركات المساهمة. كما في جدول رقم (27).

5. تزويد تسع شركات CD من سجل المساهمين لهيئة الاوراق المالية ودائرة تسجيل الشركات قبل (3) ايام من تاريخ اجتماع الهيئة العامة للشركات المدرجة كما في اخر جلسة تداول وفقاً لللائحة التنظيمية رقم (2) (مواعيد ايقاف واعادة التداول لأسهم الشركات المدرجة) والشركات هي:

أ- شط العرب للتأمين.

ب- مصرف نور العراق الاسلامي.

ت- الوطنية للأستثمارات السياحية.

ث- فنادق عشتار.

ج- ابداع الشرق الاوسط.

ح- مصرف اربيل للأستثمار.

خ- مصرف الاقليم التجاري.

د- مصرف المال الاسلامي.

ذ- شركة المصير للتأمين.



6. تنفيذ (64) عملية حجز ورهن بعدد أسهم (25,413,114,427) سهم وتنفيذ (24) عملية رفع حجز ورهن وتجميد بعدد أسهم (649,053,076) سهم. كما في جدول رقم (28).
7. تنفيذ (10) عملية إرثية و (10) عملية تنازل عائلي كما في جدول رقم (29).
8. تنفيذ (5152) حساب حظر للمطلعين (مباشر وغير مباشر) للفصل الاول و(549) حساب رفع حظر خلال شهر حزيران كما في جدول رقم (30).
9. ايداع (38) شهادة جديدة في مركز الايداع خلال شهر حزيران. كما في جدول رقم (31).
10. ايداع (7) شهادات جديدة - OTC. كما في جدول رقم (32).
11. ايداع (50) سند / انجاز الاصدارية الاولى كما في جدول رقم (33).
12. تنفيذ (38) عملية نقل ملكية الاسهم من الوسيط الى المركز. كما في جدول رقم (34).
13. تنفيذ (1,589) عملية تفعيل أسهم من مركز الايداع الى حساب شركات الوساطة. كما في جدول رقم (35).

### مؤشرات عامة في مركز الايداع لغاية 2026/06/30

1. بلغ عدد الحسابات الكلي في مركز الايداع (66,713) حساب. كما موضح في جدول رقم (36) وشكل رقم (3).
2. ايداع (27,203) سندات (بناء، اعمار، انجاز، وطنية) وبكافة فئاتها كما في جدول رقم (37).
3. بلغ مجموع رؤوس أموال الشركات المدرجة في مركز الايداع (17,115,039,085,874) دينار.
4. بلغ مجموع الاسهم المودعة منذ عام 2009 ولغاية شهر حزيران 2026 (14,156,478,840,229) سهم وهي تمثل نسبة (82.71%) من رأس المال المدرج لكافة الشركات. كما في جدول رقم (38) وشكل رقم (4).
- أ- عدد الاسهم المودعة للعراقيين (11,436,005,414,125) سهم.
- ب- عدد الاسهم المودعة لغير العراقيين (2,720,473,426,104) سهم.
5. الافصاح عن النسب المؤثرة للأشخاص الذين يملكون نسبة أسهم 10% وأكثر لغاية 2026/06/30. كما في جدول رقم (39).
6. نشر التقارير والجدول الاحصائية واخبار الشركات المدرجة على الموقع الالكتروني لمركز الايداع ([www.csd.gov.iq](http://www.csd.gov.iq)).



## ثلاثة عشر: نشاطات سوق العراق للأوراق المالية لشهر حزيران 2026 الاجتماع السنوي للعشرون للهيئة العامة لسوق العراق للأوراق المالية

عقدت الهيئة العامة لسوق العراق للأوراق المالية اجتماعها السنوي العام لعام 2026 في قاعة فندق بابل، وبنياب قانوني مكتمل من السادة الأعضاء والمراقبين (من هيئة الأوراق المالية). وافتتحت الجلسة بمناقشة مستفيضة للملفات الاستراتيجية والمالية المدرجة على جدول الأعمال، والتي ترسم ملامح الاستقرار المالي لسوق العراق للأوراق المالية وتطور بنيته التحتية.

: وقد تمخض عن الاجتماع المصادقة الرسمية وبالإجماع على القرارات التالية

- أولاً: المصادقة على الحسابات الختامية للسوق عن السنة المالية المنتهية في 31 كانون الأول 2025، بعد الاطلاع على التقرير التدقيقي الشامل المقدم من مكتب مراقب الحسابات (شركة حسيب كاظم جويد وشريكه) والثناء على دقة البيانات المالية المتوافقة مع المعايير الدولية.
- ثانياً: إقرار تقرير مجلس المحافظين السنوي الذي استعرض مؤشرات أداء الأوراق المالية، وحجم التداولات، ونشاط الشركات خلال عام 2025، مع الإشادة بجهود الإدارة التنفيذية في تعزيز مستويات الإفصاح والشفافية.
- ثالثاً: اعتماد خطة ومنهاج عمل السوق للسنة المالية الحالية 2026، والتي تركز على تطوير أنظمة التداول الإلكتروني، وجذب رؤوس الأموال المحلية والأجنبية.
- رابعاً: التصويت بالإجماع على إبراء ذمة رئيس وأعضاء مجلس المحافظين عن السنة المالية المنتهية في 31/12/2025، وتحديد المكافآت السنوية المقررة لهم قانوناً لقاء جهودهم الإدارية والتنظيمية.
- وقد تم استعراض جميع المشاريع الخاصة بتطوير السوق ونسبة الإنجاز لكل منها وهي:

1. نظام ايكليس
2. الموقع الإلكتروني الجديد
3. الشبكة الداخلية للسوق
4. نظام Back office و Online Trading System للوسطاء ومشاريع أخرى داخلية على مستوى التنظيم الداخلي للسوق.

وفي ختام الاجتماع، أكدت السيدة نغم حسين (نائب رئيس هيئة الأوراق المالية) على استمرار الدعم الحكومي والرقابي لتطوير قطاع الأوراق المالية في العراق، بما يسهم بشكل مباشر في دفع عجلة التنمية الاقتصادية المستدامة وتوفير بيئة استثمارية آمنة ومستقرة لكافة المتعاملين.



## البرامج التدريبية

في إطار الخطط الاستراتيجية لتطوير البيئة التكنولوجية نظم سوق العراق للأوراق المالية برنامج تدريبي افتراضي عن بعد على خصائص نظام الإيداع المركزي الجديد Eqlipse من شركة Nasdaq OMX في مقر سوق العراق للأوراق المالية الذي بدأ يوم الثلاثاء 19 أيار 2026 واستمر خلال شهر حزيران 2026. حيث سجل سوق العراق للأوراق المالية قيادة إقليمية كأول سوق مالي في منطقة الشرق الأوسط يشرع في تطبيق وتبني هذا النظام الذي يهدف الى تطوير أنظمة الإيداع المركزي ورفع كفاءة العمليات التشغيلية ومواكبة المعايير العالمية الحديثة. ويستمر التطبيق من قبل كادر السوق لغاية شهر ايلول 2026 .



- البرنامج التدريبي الثاني لشرح مفردات " دليل معايير الحوكمة البيئية والاجتماعية المؤسسية ESG للشركات المساهمة الصادر عن هيئة الأوراق المالية العراقية" الذي نظم يومي 10-11 حزيران 2026 .

بناء على الخطة الموضوعية من قبل هيئة الأوراق المالية وسوق العراق للأوراق المالية وبالتعاون مع مجلس البناء الأخضر العراقي فيما يخص المعايير البيئية والاجتماعية والحوكمة المؤسسية للشركات ودعمًا للشركات المدرجة ولتعزيز مستوى الحوكمة والامتثال والشفافية والاستدامة للشركات العراقية .

نظم سوق العراق للأوراق المالية بالتعاون مجلس البناء الأخضر العراقي، البرنامج التدريبي الثاني لشرح مفردات ومحاور دليل معايير الحوكمة البيئية والاجتماعية المؤسسية المخصص لمجموعة من الشركات المدرجة للفترة 10-11 حزيران 2026 من الساعة التاسعة صباحا حتى الساعة الثانية بعد الظهر بمشاركة (27) مشارك ممثلين عن (20) شركة مساهمة .



- البرنامج التدريبي لنظام (Odoo ERP) للفترة 7-10 حزيران 2026 .

ضمن خطة مجلس المحافظين لتطوير وتحديث الانظمة المالية والرقابية في سوق العراق للاوراق المالية ، تم تنفيذ برنامج تدريبي لتدريب الملاكات الوظيفية (المالية والرقابية ) في السوق على نظام (Odoo Accounting) من خلال التعاقد مع شركة (اوريجامي للحلول التقنية)



## أربعة عشر : التعاون مع الجامعات والمعاهد لشهر حزيران 2026

## - برنامج التدريب الصيفي لطلبة الجامعات لعام 2026

في إطار التعاون مع الجامعات والمعاهد العراقية، صدرت موافقة سوق العراق للأوراق المالية على التدريب العملي لـ (10) جامعات خلال شهر تموز :

- 1 - جامعة البيان – كلية ادارة الاعمال
- 2 - جامعة النهريين – كلية اقتصاديات الاعمال
- 3 - جامعة الاسراء – كلية الادارة والاقتصاد – قسم المحاسبة
- 4 - جامعة اوروك الاهلية - قسم العلوم المالية والمصرفية
- 5 - جامعة الرافدين - كلية الهندسة والتفنيات الهندسية - قسم هندسة تقنيات الحاسوب
- 6 - كلية النخبة – قسم العلوم المالية والمصرفية
- 7 - الجامعة التقنية الوسطى - كلية التقنية الادارية
- 8 - الجامعة التقنية الوسطى – كلية البوليتكنك الادارية
- 9 - كلية المنصور الجامعة – قسم المحاسبة
- 10 - جامعة تكنولوجيا المعلومات والاتصالات / كلية معلوماتية الاعمال

- استمرار التعاون مع الجامعات والمعاهد العراقية بتسهيل مهمة اساتذة الجامعات وطلبة الدراسات العليا وابداء المساعدة وتقديم المعلومات الخاصة لبحوثهم .



## خمس عشرة: النشاط الإعلامي ونشر ثقافة الاستثمار لشهر حزيران 2026

1. يصدر سوق العراق للأوراق المالية يومياً تقارير ونشرات التداول متضمنة نشاط التداول بالأسهم وأخبار الشركات وقرارات الهيئات العامة.
2. نشرت الوكالات الاعلامية تقارير السوق اليومية والشهرية على:
  - الموقع الالكتروني للسوق [www.isx-iq.net](http://www.isx-iq.net)
  - الموقع الالكتروني لمركز الإيداع [www.csd.gov.iq](http://www.csd.gov.iq)
  - موقع صندوق النقد العربي - التقرير اليومي والاسبوعي والشهري لأداء الأسواق المالية ومن بينها سوق العراق للأوراق المالية [www.amf.org](http://www.amf.org).
  - موقع اتحاد البورصات العربية – التقرير اليومي والاسبوعي والشهري لإداء الاسواق المالية العربية ومن ضمنها سوق العراق للأوراق المالية [arab-exchanges.org](http://arab-exchanges.org)
  - صفحة سوق العراق للأوراق المالية عبر Facebook Online.
  - قناة سوق العراق للأوراق المالية عبر YouTube.
  - صفحات سوق العراق للأوراق المالية عبر Instagram, X, LinkedIn.
3. تنشر الصحف والوكالات المؤشرات اليومية والاسبوعية لسوق العراق: صحيفة الصباح، صحيفة العدالة، صحيفة المستقبل، صحيفة الصباح الجديد، صحيفة الأضواء، صحيفة الحقيقة الان، وكالة الاقتصاد نيوز، وكالة الانباء العراقية، وكالة موازين نيوز، وكالة الزمان نيوز.
4. تبث قناة افاق الفضائية أسبوعياً ضمن فقرات النشرة الرئيسية المؤشرات الاسبوعية لنشاط التداول باسهم الشركات المساهمة.
5. يحذر سوق العراق للأوراق المالية من التعامل مع الصفحات الوهمية تقوم بنشر معلومات وبيانات سوق العراق للأوراق المالية، ولا يتحمل سوق العراق للأوراق المالية أي تبعات قانونية أو أي ضرر حاصل جراء التعامل مع هذه الصفحات ونود اعلامكم ان بروابط الموقع الالكتروني والصفحات الرسمية لسوق العراق للأوراق المالية هي موضحة بالشكل الاتي فقط:

- الموقع الالكتروني لسوق العراق للأوراق المالية: [www.isx-iq.net](http://www.isx-iq.net)

- صفحات سوق العراق للأوراق المالية عبر مواقع التواصل الاجتماعي هي:

- Facebook: سوق العراق للأوراق المالية <https://www.facebook.com/profile.php?id=100064727946857> رابط الصفحة:
- YouTube: سوق العراق للأوراق المالية <https://www.youtube.com/@iraqstockexchange6032> رابط الصفحة:
- Instagram: سوق العراق للأوراق المالية <https://www.instagram.com/iraq.stock.exchange.isx> رابط الصفحة:
- LinkedIn: سوق العراق للأوراق المالية <https://www.linkedin.com/company/iraq-stock-exchange> رابط الصفحة:
- X: سوق العراق للأوراق المالية <https://x.com/IraqStockISX> رابط الصفحة:
- TikTok: سوق العراق للأوراق المالية <https://www.tiktok.com/@iraq.stock.exchange.isx> رابط الصفحة:





## تواصل معنا



07834000034

07711211522



info-isx@isx-iq.net

info@csd.gov.iq



[www.isx-iq.net](http://www.isx-iq.net)

[www.csd.gov.iq](http://www.csd.gov.iq)



Iraq Stock Exchange  
سوق العراق لأوراق المالية

العراق - بغداد / الكرادة الشرقية - منطقة العلوية - مجاور كنيسة سيدة النجاة  
Iraq - Baghdad / Al-Karada Al-Sharqiya - Al-Alawiya area adjacent to  
the Church of Our Lady of Deliverance



نشرة تداول الاسهم في سوق العراق للاوراق المالية لشهر حزيران 2025 Trading Bulletin of June 2025

Company name	عدد ايام التداول Trading days	القيمة المتداولة Traded Value	عدد الاسهم المتداولة Traded Volume	الصفقات No. of Trades	التغير % %Change	سعر الاغلاق السابق Previous Clo.Price	سعر الاغلاق Closing Price	معدل السعر الحالي Average Price	ادنى سعر Low Price	اعلى سعر High Price	سعر الافتتاح Opening Price	رمز الشركة Code	اسم الشركة
<b>BANKS SECTOR</b>													قطاع المصارف
Commercial Bank of Iraq	19	267,516,452	395,600,308	375	1.54	0.650	0.660	0.680	0.640	0.820	0.650	BCOI	المصرف التجاري العراقي الاسلامي
Bank of Baghdad	19	2,583,101,463	908,833,979	2,770	9.67	2.690	2.950	2.840	2.550	3.150	2.700	BBOB	مصرف بغداد
Iraqi Islamic Bank	19	369,414,822	344,144,873	612	5.66	1.060	1.120	1.070	1.050	1.140	1.080	BIIB	المصرف العراقي الاسلامي
Iraqi Middle East Bank	18	18,537,476	224,650,735	92	-11.11	0.090	0.080	0.080	0.080	0.090	0.090	BIME	مصرف الشرق الاوسط
Investment Bank of Iraq	17	90,445,326	337,153,454	220	36.00	0.250	0.340	0.270	0.240	0.350	0.250	BIBI	مصرف الاستثمار العراقي
National Bank of Iraq	19	1,911,260,173	470,871,176	1,965	0.25	4.050	4.060	4.060	3.950	4.500	4.050	BNOI	المصرف الاهلي العراقي
Sumer Commerical Bank	9	359,328,351	1,884,606,525	516	5.26	0.190	0.200	0.190	0.180	0.200	0.190	BSUC	مصرف سومر التجاري
Economy Bank	9	23,893,406	103,695,620	71	0.00	0.230	0.230	0.230	0.220	0.240	0.230	BEFI	مصرف الاقتصاد
Gulf Commercial Bank	19	372,428,080	1,025,862,406	309	-7.89	0.380	0.350	0.360	0.350	0.380	0.380	BGUC	مصرف الخليج التجاري
Mosul Bank	17	25,905,307	192,488,245	89	-6.67	0.150	0.140	0.140	0.130	0.140	0.140	BMFI	مصرف الموصل للاستثمار
Union Bank of Iraq	3	1,490,686	9,254,288	4	0.00	0.160	0.160	0.160	0.160	0.170	0.160	BUOI	مصرف الاتحاد العراقي
Kurdistan International Bank	12	20,970,756	17,439,159	38	30.17	1.160	1.510	1.200	1.100	1.510	1.200	BKUI	مصرف كردستان
Ashur International Bank	17	67,809,807	237,081,819	228	26.92	0.260	0.330	0.290	0.250	0.330	0.260	BASH	مصرف اشور الدولي
Mansour Bank	17	9,513,608,812	5,142,133,324	2,749	10.98	1.730	1.920	1.850	1.700	1.980	1.730	BMNS	مصرف المنصور
United Bank For Invistment	18	127,824,885	2,553,754,569	1,234	20.00	0.050	0.060	0.050	0.050	0.060	0.060	BUND	المصرف المتحد للاستثمار
Elaf Islamic Bank	3	37,926	152,816	4	20.83	0.240	0.290	0.250	0.230	0.290	0.240	BELF	مصرف ايلاف
National Islamic Bank	3	77,120	70,109	3	0.00	1.100	1.100	1.100	1.100	1.100	1.100	BNAI	المصرف الوطني الاسلامي
Al-Tife Islamic Bank	17	11,170,488	13,466,700	94	50.79	0.630	0.950	0.830	0.570	0.950	0.630	BTIB	مصرف الطيف الإسلامي
Credit Bank Of Iraq	17	67,164,406	119,973,180	131	-5.17	0.580	0.550	0.540	0.540	0.600	0.580	BROI	مصرف الائتمان العراقي
Trans Iraq Bank Investment	2	48,014	160,045	2	0.00	0.300	0.300	0.300	0.300	0.300	0.300	BTRI	مصرف عبر العراق للاستثمار
Al Attaa Islamic Bank	5	30,204	302,043	11	0.00	0.100	0.100	0.100	0.100	0.100	0.100	BLAD	مصرف العطاء الاسلامي
Iraq Noor Islamic Bank	5	178,572	773,805	9	-4.17	0.240	0.230	0.230	0.230	0.240	0.240	BINI	مصرف نور العراق
International Islamic Bank	7	252,210	1,250,772	18	20.00	0.200	0.240	0.240	0.200	0.240	0.200	BINT	المصرف الدولي الاسلامي
Region Trade Bank	3	57,638	57,067	4	0.00	1.010	1.010	1.010	1.010	1.010	1.010	BRTB	مصرف الاقليم التجاري
Erbil Investment & FinanceBank	2	2,008,787,000	18,261,700,000	11	0.00	0.110	0.110	0.110	0.110	0.110	0.110	BERI	مصرف اربيل
Al-Qurtas Isiamic Bank	4	73,033,010,000	73,033,010,000	16	0.00	1.000	1.000	1.000	1.000	1.000	1.000	BQUR	مصرف القرطاس الاسلامي
<b>TOTAL</b>		<b>90,874,349,379</b>	<b>105,278,487,017</b>	<b>11575</b>									مجموع قطاع المصارف
<b>TELECOMMUNICATION SECTOR</b>													قطاع الاتصالات
Asia Cell Telecommunication	19	2,448,943,735	149,495,248	3,197	7.47	15.260	16.400	16.380	15.000	17.200	15.250	TASC	اسيا سيل للاتصالات
Al-Khatem Telecoms	19	106,738,143	25,091,151	627	-18.48	4.600	3.750	4.250	3.700	5.000	4.610	TZNI	الخاتم للاتصالات
<b>TOTAL</b>		<b>2,555,681,877</b>	<b>174,586,399</b>	<b>3824</b>									مجموع قطاع الاتصالات
<b>INSURANCE SECTOR</b>													قطاع التأمين
Al-Ameen for Insurance	15	14,638,918	16,628,517	243	-3.33	0.900	0.870	0.880	0.810	0.900	0.900	NAME	الامين للتأمين
Gulf Insurance	2	919,278	2,077,201	5	-2.22	0.450	0.440	0.440	0.440	0.450	0.450	NGIR	الخليج للتأمين
Ahlia Insurance	1	8,200	10,000	1	0.00	0.820	0.820	0.820	0.820	0.820	0.820	NAHF	الاهلية للتأمين
Al-Hamraa for Insurance	10	622,177	122,008	42	2.00	5.000	5.100	5.130	4.860	5.400	5.000	NHAM	الحمراء للتأمين
<b>TOTAL</b>		<b>16,188,573</b>	<b>18,837,726</b>	<b>291</b>									مجموع قطاع التأمين
<b>Investment Sector</b>													قطاع الاستثمار
AL-Wiaam for Financial Investment	1	2,981	4,321	1	0.00	0.690	0.690	0.690	0.690	0.690	0.690	VWIF	الوئام للاستثمار المالي
<b>TOTAL</b>		<b>2,981</b>	<b>4,321</b>	<b>1</b>									مجموع قطاع الاستثمار

نشرة تداول الاسهم في سوق العراق للاوراق المالية لشهر حزيران 2025 Trading Bulletin of June 2025

Company name	عدد ايام التداول Trading days	القيمة المتداولة Traded Value	عدد الاسهم المتداولة Traded Volume	الصفقات No. of Trades	التغير % %Change	سعر الاغلاق السابق Previous Clo.Price	سعر الاغلاق Closing Price	معدل السعر الحالي Average Price	ادنى سعر Low Price	اعلى سعر High Price	سعر الافتتاح Opening Price	رمز الشركة Code	اسم الشركة
<b>SERVICE SECTOR</b>													قطاع الخدمات
Kharkh Tour Amuzement City	15	136,236,125	29,649,056	169	-2.17	4.600	4.500	4.600	4.450	5.000	4.700	SKTA	العاب الكرخ السياحية
Al-Mosul for funfairs	7	21,078,629	3,008,590	28	0.00	7.000	7.000	7.010	7.000	7.200	7.000	SMOF	الموصل لمدن الالعاب
Mamoura Realestate	19	391,101,096	107,242,261	828	16.56	3.200	3.730	3.650	3.200	3.980	3.200	SMRI	المعمورة العقارية
AL-Nukhba for Construction	1	126,381	178,001	7	0.00	0.710	0.710	0.710	0.710	0.710	0.710	SNUC	النخبة للمقاولات العامة
Iraq Baghdad For General	19	112,951,202	5,052,213	207	0.91	22.050	22.250	22.360	22.050	22.600	22.050	SBPT	بغداد العراق للنقل العام
Rehab Karbala for Investment	9	2,821,974	5,108,457	36	8.33	0.600	0.650	0.550	0.540	0.660	0.600	HKAR	رحاب كربلاء
Al-Ameen Estate Investment	16	7,415,587	4,412,116	92	-3.53	1.700	1.640	1.650	1.640	1.710	1.700	SAEI	الامين للاستثمارات العقارية
Iraqi for General Transportation	10	626,171	372,310	31	16.67	1.500	1.750	1.680	1.380	1.760	1.500	SIGT	نقل المنتجات النفطية
Al-Badia for General Trans	16	16,813,237	12,128,654	63	-6.45	1.550	1.450	1.390	1.310	1.550	1.500	SBAG	البادية للنقل العام
<b>TOTAL</b>		<b>689,170,401</b>	<b>167,151,658</b>	<b>1,461</b>									مجموع قطاع الخدمات
<b>INDUSTRY SECTOR</b>													قطاع الصناعة
Al-Mansour Pharmaceuticals Industries	19	594,781,473	232,730,895	1576	4.00	2.500	2.600	2.560	2.210	2.670	2.500	IMAP	المنصور للصناعات الدوائية
Modern Sewing	14	162,843,977	30,134,626	86	0.37	5.400	5.420	5.400	5.350	5.500	5.400	IMOS	الخياطة الحديثة
Iraqi For Tufted Carpets	15	59,345,173	2,994,113	56	18.42	19.000	22.500	19.820	19.000	22.990	19.000	IITC	العراقية للسجاد والمفروشات
Baghdad Soft Drinks	19	2,282,755,862	352,129,030	2,612	6.38	6.270	6.670	6.480	6.100	6.950	6.270	IBSD	بغداد للمشروبات الغازية
Iraqi Date Processing and Marketing	2	949,483	395,618	6	0.00	2.400	2.400	2.400	2.400	2.400	2.400	IIDP	العراقية لتصنيع التمور
AL- Kindi of Veterinary Vaccines	17	28,647,148	10,756,512	122	10.04	2.590	2.850	2.660	2.550	2.850	2.590	IKLV	الكندي للقاحات البيطرية
Iraqi Engineering Works	2	507,357	89,411	4	-7.28	6.040	5.600	5.670	5.600	6.040	6.040	IIEW	العراقية للاعمال الهندسية
Al -Khazer Construction Materials	14	6,479,830	5,429,771	63	-4.17	1.200	1.150	1.190	1.150	1.350	1.200	IKHC	الخازر لانتاج المواد الانشائية
Metallic Industries and Bicycles	4	12,713,538	6,383,674	6	4.71	1.910	2.000	1.990	1.910	2.000	1.910	IMIB	الصناعات المعدنية والدراجات
Ready Made Clothes	9	16,410,453	6,551,742	58	4.35	2.300	2.400	2.510	2.300	2.930	2.300	IRMC	انتاج الالبسة الجاهزة
Baghdad for Packing Materials	1	978	342	1	0.00	2.860	2.860	2.860	2.860	2.860	2.860	IBPM	بغداد لمواد التغليف
Fallujah for Construction Materials	19	65,073,798	22,566,765	261	-4.48	2.900	2.770	2.770	2.750	3.050	2.900	IFCM	الفلوجة لانتاج المواد الانشائية
House Household furniture	5	603,930	691,978	13	-19.00	1.000	0.810	0.810	0.810	1.000	1.000	IHFI	الوطنية لصناعات الاثاث المنزلي
ELectronic Industries	17	43,224,419	30,463,044	136	18.52	1.350	1.600	1.420	1.350	1.700	1.350	IELI	الصناعات الالكترونية
Al -HiLal Industries	10	10,124,032	7,060,547	40	13.97	1.360	1.550	1.430	1.360	1.750	1.360	IHLI	الهلال الصناعية
The Light Industries	18	121,896,741	95,322,026	304	9.02	1.220	1.330	1.280	1.190	1.430	1.220	ITLI	الصناعات الخفيفة
National Chemical &Plastic Industries	17	18,215,217	9,688,327	48	3.66	1.910	1.980	1.880	1.800	1.980	1.910	INCP	الصناعات الكيماوية والبلاستيكية
Iraqi Carton Manufacturies	6	874,086	355,069	13	11.34	2.470	2.750	2.460	2.400	2.750	2.470	IICM	العراقية لصناعات الكرتون
Modern Construction Materials	9	974,125	617,752	19	41.74	1.150	1.630	1.580	1.150	1.650	1.150	IMCM	صناعة المواد الانشائية الحديثة
<b>TOTAL</b>		<b>3,426,421,620</b>	<b>814,361,242</b>	<b>5424</b>									مجموع قطاع الصناعة
<b>TOURISM&amp;HOTELS SECTOR</b>													قطاع الفنادق والسياحة
Ishtar Hotels	10	140,468,603	15,474,651	203	0.56	8.950	9.000	9.080	9.000	9.300	9.000	HISH	فنادق عشتار
Babylon Hotel	1	10,300	100	1	0.97	102.010	103.000	103.000	103.000	103.000	103.000	HBAY	فندق بابل
Baghdad Hotel	17	268,520,906	22,113,667	358	0.00	12.500	12.500	12.140	11.550	14.500	12.500	HBAG	فندق بغداد
National for Tourist Investment	3	1,259,977	146,018	5	0.00	9.000	9.000	8.630	8.600	9.000	9.000	HNTI	الوطنية للاستثمارات السياحية
Tourist Village of Mosul dam	11	9,877,219	701,455	72	1.42	14.050	14.250	14.080	14.000	14.500	14.050	HTVM	المدنية السياحية لسد الموصل



نشرة (OTC) منصة تداول اسهم الشركات غير المدرجة OTC

عدد ايام التداول Trading days	القيمة المتداولة Traded Value	عدد الاسهم المتداولة Traded Volume	الصفقات .No of Trades	معدل السعر الحالي Average Price	ادنى سعر Low Price	اعلى سعر High Price	رمز الشركة Code	اسم الشركة
قطاع المصارف								
16	31,066,436	212,750,435	98	0.140	0.140	0.150	BWAI	مصرف الوركاء للاستثمار والتمويل
16	31,066,436	212,750,435	98				مجموع قطاع المصارف	
قطاع الصناعة								
1	69,160	26,000	1	2.660	2.660	2.660	IKFP	كركونك لانتاج المواد الانشائية
1	69,160	26,000	1				مجموع قطاع الصناعة	
16	31,135,596	212,776,435	99				مجموع السوق	

جدول رقم (1) مؤشرات التداول اسهم الشركات غير المدرجة OTC لشهر حزيران 2026  
Trading Indices Unlisted(OTC) of June 2026

الشركات غير المدرجة unListed Co.	الشركات المتداولة Traded Co.	الصفقات No. of Trades	القيمة المتداولة Traded Value	عدد الاسهم المتداولة Traded Volume	الجلسات Sessions
14	1	4	1,575,158	10,400,384	01/06/2026
14	1	8	1,654,400	10,530,000	02/06/2026
14	1	7	1,092,567	7,210,448	03/06/2026
14	0	0	0	0	07/06/2026
14	1	4	2,361,706	15,744,704	08/06/2026
14	1	4	3,000,358	20,002,385	09/06/2026
14	1	3	3,461,722	23,078,144	10/06/2026
14	1	1	9,000	60,000	11/06/2026
14	1	3	769,500	5,130,000	14/06/2026
14	1	9	2,730,796	18,217,825	15/06/2026
14	0	0	0	0	17/06/2026
14	1	1	54,654	390,384	18/06/2026
14	1	8	1,417,480	10,124,499	21/06/2026
14	1	18	1,175,618	7,837,451	22/06/2026
15	1	14	7,493,403	53,523,670	23/06/2026
17	2	9	3,079,236	21,526,541	24/06/2026
17	1	4	980,000	7,000,000	28/06/2026
17	0	0	0	0	29/06/2026
17	1	2	280,000	2,000,000	30/06/2026
17	2	99	31,135,596	212,776,435	Total This المجموع الحالي Month
14	3	151	71,966,201	442,111,086	Total This المجموع السابق Month
—	-33.33	-34.44	-56.74	-51.87	التغير % Change%

نشرة تداول الاسهم المشتركة من غير العراقيين في سوق العراق للاوراق المالية لشهر حزيران 2026

Non-Iraqi (Purchase) of June 2026

Company Names	القيمة المتداولة Traded Value	عدد الاسهم المتداولة Traded Volume	الصفقات No.of Trads	رمز الشركة Code	اسم الشركة
<b>Banks Sector</b>					قطاع المصارف
Bank Of Baghdad	217,889,640	72,087,756	92	BBOB	مصرف بغداد
Iraqi Islamic Bank	5,392,960	5,000,000	6	BIIB	المصرف العراقي الاسلامي
National Bank Of Iraq	46,633,256	11,295,203	57	BNOI	المصرف الاهلي العراقي
Gulf Commercial Bank	8,750,000	25,000,000	2	BGUC	مصرف الخليج التجاري
Ashur International Bank	84,000	300,000	1	BASH	مصرف اشور
Al-Mansour Bank	3,070,678,153	1,628,093,508	334	BMNS	مصرف المنصور
<b>Total Bank sector</b>	<b>3,349,428,009</b>	<b>1,741,776,467</b>	<b>492</b>		<b>مجموع قطاع المصارف</b>
<b>Industry Sector</b>					قطاع الصناعة
Al-Mansour Pharmaceuticals Industries	262,000	100,000	5	IMAP	المنصور للصناعات الدوائية
Baghdad Soft Drinks	493,554	72,157	1	IBSD	بغداد للمشروبات الغازية
<b>Total Industry sector</b>	<b>755,554</b>	<b>172,157</b>	<b>6</b>		<b>مجموع قطاع الصناعة</b>
<b>Telecommunication Sector</b>					قطاع الاتصالات
Asia cell	986,260	58,578	3	TASC	اسيا سيل للاتصالات
<b>Total Telecommunication sector</b>	<b>986,260</b>	<b>58,578</b>	<b>3</b>		<b>مجموع قطاع الاتصالات</b>
<b>Grand Total</b>	<b>3,351,169,823</b>	<b>1,742,007,202</b>	<b>501</b>		<b>المجموع الكلي</b>

نشرة تداول الاسهم المباعة لغير العراقيين في سوق العراق للاوراق المالية لشهر حزيران 2026

Non-Iraqi (Sales) June 2026

Company Names	القيمة المتداولة Traded Value	عدد الاسهم المتداولة Traded Volume	الصفقات No.of Trads	رمز الشركة Code	اسم الشركة
<b>Banks Sector</b>					قطاع المصارف
Commercial Bank of Iraq	3,725,460	5,644,637	7	BCOI	المصرف التجاري العراقي
Bank Of Baghdad	33,269,863	11,221,250	5	BBOB	مصرف بغداد
National Bank Of Iraq	813,395,519	200,680,399	240	BNOI	المصرف الاهلي العراقي
Al-Mansour Bank	44,775,312	23,031,346	18	BMNS	مصرف المنصور
Credit Bank Of Iraq	140,000	250,000	1	BROI	مصرف الائتمان العراقي
<b>Total Bank sector</b>	<b>895,306,154</b>	<b>240,827,632</b>	<b>271</b>		<b>مجموع قطاع المصارف</b>
<b>Industry Sector</b>					قطاع الصناعة
Baghdad Soft Drinks	800,668	122,157	3	IBSD	بغداد للمشروبات الغازية
<b>Total Industry sector</b>	<b>800,668</b>	<b>122,157</b>	<b>3</b>		<b>مجموع قطاع الصناعة</b>
<b>Hotel Sector</b>					قطاع الفنادق والسياحة
Mansour Hotel	7,350	105	1	HMAN	فندق المنصور
<b>Total Hotel sector</b>	<b>7,350</b>	<b>105</b>	<b>1</b>		<b>مجموع قطاع الفنادق والسياحة</b>
<b>Agricultural Sector</b>					قطاع الزراعة
Iraqi for Seed Production	2,750,000	500,000	2	AISP	العراقية لانتاج البذور
<b>Total Agricultural Sector</b>	<b>2,750,000</b>	<b>500,000</b>	<b>2</b>		<b>مجموع قطاع الزراعة</b>
<b>Telecommunication Sector</b>					قطاع الاتصالات
Asia cell	99,462,751	5,888,721	103	TASC	اسيا سيل للاتصالات
Al-Khateem	38,238,780	9,112,795	82	TZNI	شركة الخاتم
<b>Total Telecommunication sector</b>	<b>137,701,531</b>	<b>15,001,516</b>	<b>185</b>		<b>مجموع قطاع الاتصالات</b>
<b>Grand Total</b>	<b>1,036,565,702</b>	<b>256,451,410</b>	<b>462</b>		<b>المجموع الكلي</b>

جدول رقم (2) الشركات التي لم يجر التداول على أسهمها خلال شهر حزيران 2026

Table No.(2) Non Traded Companies June

COMPANY NAMES	سعر الاغلاق Closing Price	معدل السعر السابق Previous Average Price	رمز الشركة Code	اسم الشركة	ت
Banking Sector				قطاع المصارف	
Al Anssari Islamic Bank	0.050	0.050	BANS	مصرف الانصاري	1
Ameen al-Iraq Bank	1.000	1.000	BAME	مصرف امين العراق	2
Al Janoob Islamic Bank Investment	0.940	0.940	BJAB	مصرف الجنوب الاسلامي	3
Al-Rajih Islamic Bank	1.000	1.000	BRAJ	مصرف الراجح الاسلامي	4
World Islamic Bank	1.000	1.000	BWOR	مصرف العالم الاسلامي	5
Cihan Bank for Islamic	2.200	2.200	BCIH	مصرف جيهان الاسلامي	6
Al mustashar islamic bank	1.000	1.000	BMUI	مصرف المستشار	7
International Development Bank	1.050	1.050	BIDB	مصرف التنمية	8
Al- Qabidh Islamic Bank	0.090	0.090	BQAB	مصرف القابض الاسلامي	9
Trust International Islamlc Bank	0.750	0.750	BTRU	مصرف الثقة الدولي الإسلامي	10
Al Arabiya Islamic Bank	1.000	1.000	BAAI	مصرف العربية الاسلامي	11
Al Mashreq Al Arabi Islamic Bank	0.850	0.850	BAMS	مصرف المشرق العربي	12
Money Islamic Bank	1.000	1.000	BMAL	مصرف المال الاسلامي	13
Asia Al Iraq Islamic Bank for Investment	0.950	0.950	BAIB	مصرف آسيا العراق	14
Insurance Sector				قطاع التأمين	
Dar Al-Salam for Insurance	0.780	0.780	NDSA	دار السلام للتأمين	15
Investment Sector				قطاع الاستثمار	
Al-Ameen for Financial Investment	1.260	1.260	VAMF	الامين للاستثمار المالي	16
Service Sector				قطاع الخدمات	
Ibdaa Al sharq Al Awsat general	1.000	1.000	SIBD	ابداع شرق الاوسط	17
Industry Sector				قطاع الصناعة	
Modern chemical industries	100.000	100.000	IMCI	الصناعات الكيماوية العصرية	18

جدول رقم (3) الشركات الموقوفة عن التداول بقرارات من هيئة الأوراق المالية

Table No.(3) Suspend Companies of 2025

ت	اسم الشركة	تاريخ الايقاف	سبب الايقاف والملاحظات
1	مصرف الشمال (BNOR)	2022/10/31	إستناداً إلى كتاب هيئة الأوراق المالية المرقم 2385/10 في 2022/10/30 وكتاب البنك المركزي المرقم 26584/2/9 في 2022/10/20، واستمرار الإيقاف إستناداً إلى كتاب هيئة الأوراق المالية المرقم 1905/10 في 2023/9/3 لعد تقديم البيانات المالية الختامية لعام 2022.المصرف تحت وصاية البنك المركزي العراقي إستناداً لاحكام المادة (59/د) من قانون المصارف رقم 94 لسنة 2004
2	مصرف زين العراق الإسلامي (BZII)	2024/08/11	إستناداً إلى كتاب هيئة الأوراق المالية المرقم 173/2 في 2024/8/8 لحين رفع الوصاية.
3	الزوراء للاستثمار المالي (VZAF)	2024/08/26	إستناداً إلى كتاب هيئة الأوراق المالية المرقم 1819/9 في 2024/8/26 وكتاب البنك المركزي المرقم 195 لسنة 2024"سحب رخصة" إيقاف التداول على اسهم الشركة
4	بين النهدين للاستثمارات المالية (VMES)	2024/08/26	إستناداً إلى كتاب هيئة الأوراق المالية المرقم 1819/9 في 2024/8/26 وكتاب البنك المركزي المرقم 195 لسنة 2024"سحب رخصة" إيقاف التداول على اسهم الشركة
5	الخير للاستثمار المالي (VKHF)	2024/08/26	إستناداً إلى كتاب هيئة الأوراق المالية المرقم 1819/9 في 2024/8/26 وكتاب البنك المركزي المرقم 195 لسنة 2024"سحب رخصة" إيقاف التداول على اسهم الشركة
6	مصرف بابل (BBAY)	2024/09/25	إستناداً إلى كتاب هيئة الأوراق المالية المرقم 2057/7 في 2024/9/23
7	الباتك للاستثمارات المالية (VBAT)	22/6/2025	إستناداً إلى كتاب هيئة الأوراق المالية المرقم 18/13 في 2025/6/17
8	العراقية للنقل البري (SILT)	27/7/2025	إستناداً إلى كتاب هيئة الأوراق المالية المرقم 24/13 في 2025/7/24 عدم الالتزام بتقديم البيانات الفصلية للفصل الاول لعام 2025 ..واستمرار الإيقاف إستناداً إلى كتاب هيئة الاوراق المالية المرقم 1626/10 في 2025/8/10 عدم الالتزام بتقديم البيانات الختامية لعام 2024

جدول رقم (4) مؤشرات التداول في سوق العراق للاوراق المالية لشهر حزيران 2026

Table No. (4) Trading Indices of June 2026

مؤشر السوق	مؤشر السوق	الشركات المدرجة	الشركات المتداولة	الاهمية النسبية %	الصفقات	الاهمية النسبية %	القيمة المتداولة	الاهمية النسبية %	عدد الاسهم المتداولة	الجلسات
ISX15	ISX60	Listed Co.	Traded Co.	Change %	No. of Trades	Change %	Traded Value	Change %	Traded Volume	Sessions
1193.54	948.08	103	49	5.07	1339	24.15	28,635,865,783	26.01	27,928,312,090	01/06/2026
1208.53	949.39	103	50	4.57	1209	18.29	21,682,561,634	20.17	21,656,609,113	02/06/2026
1207.93	950.64	103	41	5.26	1390	0.88	1,039,670,313	1.22	1,312,829,594	03/06/2026
1208.52	944.06	103	47	3.88	1025	0.72	855,905,016	0.37	396,717,002	07/06/2026
1217.26	944.69	103	51	5.08	1344	0.60	712,547,284	0.33	357,509,610	08/06/2026
1221.03	945.45	103	42	4.98	1317	0.76	897,386,294	0.57	614,313,954	09/06/2026
1226.27	946.97	103	44	6.11	1615	1.01	1,197,439,712	0.83	894,656,090	10/06/2026
1230.11	954.14	103	43	3.70	977	0.61	727,149,452	0.41	436,721,177	11/06/2026
1242.50	971.69	103	48	4.99	1319	17.59	20,854,107,222	34.12	36,646,449,835	14/06/2026
1258.38	976.09	103	47	5.08	1344	1.19	1,407,518,173	0.76	811,655,844	15/06/2026
1279.74	1003.23	103	52	5.19	1371	7.68	9,102,088,900	7.78	8,358,239,443	17/06/2026
1281.85	1006.23	103	45	4.84	1278	1.23	1,457,548,640	0.73	786,912,553	18/06/2026
1287.07	1015.04	103	44	5.58	1476	1.64	1,939,586,289	0.93	996,941,049	21/06/2026
1285.16	1019.71	103	45	7.15	1890	16.59	19,669,710,766	1.12	1,201,738,384	22/06/2026
1290.61	1032.68	103	54	5.66	1495	1.30	1,537,818,589	0.74	790,090,124	23/06/2026
1293.97	1034.28	103	44	6.01	1589	1.37	1,630,079,346	0.67	717,597,214	24/06/2026
1291.09	1028.21	103	53	6.17	1631	1.38	1,635,454,336	1.02	1,098,143,800	28/06/2026
1276.72	1015.10	103	44	5.92	1566	1.48	1,751,993,719	1.41	1,514,190,765	29/06/2026
1273.79	1019.39	103	43	4.76	1257	1.54	1,821,301,402	0.81	870,141,644	30/06/2026
1273.79	1019.39	103	77	100	26,432	100	118,555,732,869	100	107,389,769,285	المجموع الحالي Total This Month
1200.70	958.70	103	79	100	22675	100	184,466,533,483	100	192,553,259,271	المجموع السابق Total Last Month
6.09	6.33	-	-2.53	-	16.57	-	-35.73	-	-44.23	التغير % Change
-	-	-	9	-	501	-	3,351,169,823	-	1,742,007,202	غير العراقيين شراء
-	-	-	11.69	-	1.90	-	2.83	-	1.62	النسبة من الكلي
-	-	-	10	-	462	-	1,036,565,702	-	256,451,410	غير العراقيين بيعا
-	-	-	12.99	-	1.75	-	0.87	-	0.24	النسبة من الكلي

Table No. (5) Trading Indices for Non-Iraqi (Purchase) of June 2026

الشركات المتداولة	الاهمية النسبية %	الصفقات	الاهمية النسبية %	القيمة المتداولة	الاهمية النسبية %	عدد الاسهم المتداولة	الجلسات
Traded Co.	Change %	No. of Trades	Change %	Traded Value	Change %	Traded Volume	Sessions
1	2.40	12	0.06	2,030,000	0.03	500,000	01/06/202
1	0.60	3	0.00	99,402	0.00	58,130	02/06/202
1	0.20	1	0.01	226,614	0.01	87,835	03/06/202
1	0.20	1	0.03	995,600	0.02	380,000	07/06/202
1	0.80	4	0.01	199,963	0.00	76,614	08/06/202
0	0.00	0	0.00	0	0.00	0	09/06/202
0	0.00	0	0.00	0	0.00	0	10/06/202
0	0.00	0	0.00	0	0.00	0	11/06/202
1	13.97	70	13.21	442,695,509	14.25	248,280,150	14/06/202
1	2.20	11	5.06	169,650,059	5.40	94,084,328	15/06/202
2	8.78	44	8.26	276,815,956	8.41	146,474,255	17/06/202
3	7.19	36	10.18	341,064,275	10.53	183,411,883	18/06/202
5	7.78	39	8.32	278,700,886	8.38	146,054,787	21/06/202
3	6.19	31	8.79	294,611,179	8.85	154,187,363	22/06/202
5	11.58	58	12.12	406,132,014	10.76	187,502,496	23/06/202
3	10.38	52	6.12	205,108,620	5.29	92,170,203	24/06/202
4	6.79	34	7.44	249,371,651	7.26	126,477,664	28/06/202
3	11.98	60	10.21	342,210,017	9.56	166,616,667	29/06/202
3	8.98	45	10.18	341,258,077	11.23	195,644,827	30/06/202
9	100	501	100	3,351,169,823	100	1,742,007,202	جموع الحالي Total This Mc
19	100	189	100	483,586,286	100	159,935,019	جموع السابق Total Last Mc
-52.63	-	165	-	592.98	-	989.20	التغيير (%) Change(%)

جدول رقم (6) مؤشرات التداول من غير العراقيين (المباعة) في سوق العراق للاوراق المالية لشهر حزيران 2026

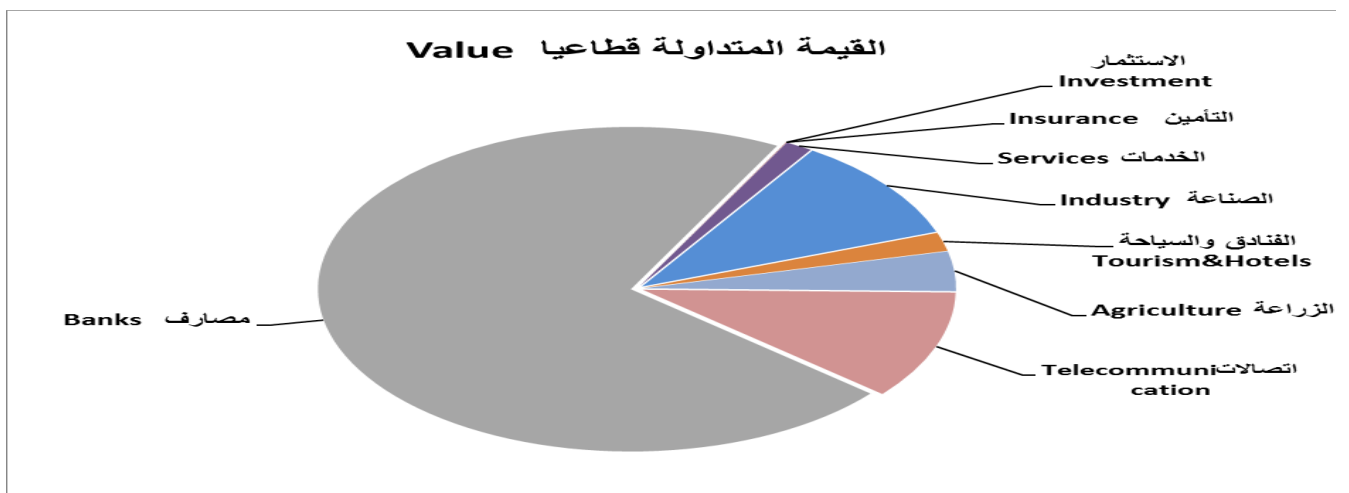
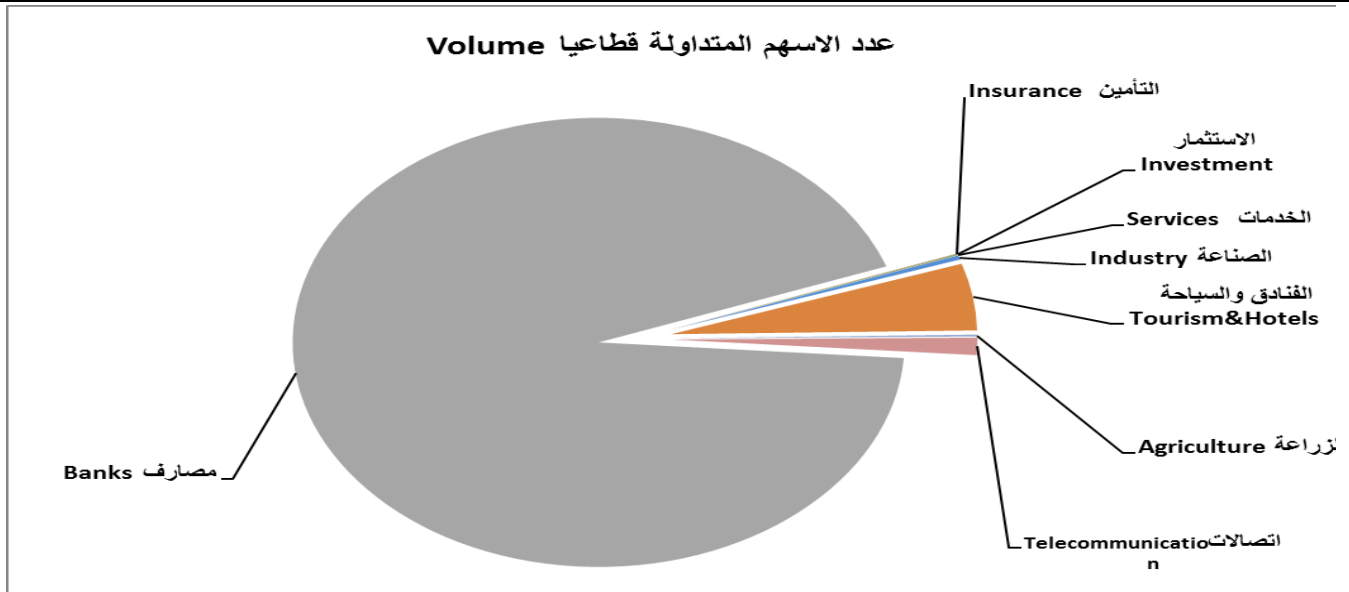
Table No.(6) Trading Indices of Non-Iraqi (Sales) of June 2026

الشركات المتداولة Co.Traded	الاهمية النسبية % Change %	الصفقات No.of Trans	الاهمية النسبية % Change %	القيمة المتداولة Traded Value	الاهمية النسبية % Change %	عدد الاسهم المتداولة Traded Volume	الجلسات Sessions
0	0.00	0	0.00	0	0.00	0	01/06/2026
0	0.00	0	0.00	0	0.00	0	02/06/2026
0	0.00	0	0.00	0	0.00	0	03/06/2026
1	0.22	1	0.00	7,350	0.00	105	07/06/2026
0	0.43	2	0.27	2,750,000	0.19	500,000	08/06/2026
1	5.63	26	3.96	41,026,393	4.00	10,254,716	09/06/2026
1	0.65	3	0.10	997,808	0.10	249,452	10/06/2026
4	2.60	12	1.49	15,492,804	1.65	4,219,889	11/06/2026
0	0.00	0	0.00	0	0.00	0	14/06/2026
2	2.16	10	1.54	16,001,797	3.25	8,342,733	15/06/2026
3	3.46	16	2.69	27,874,881	3.27	8,387,625	17/06/2026
1	1.73	8	0.60	6,210,000	0.58	1,500,000	18/06/2026
2	2.16	10	0.26	2,697,487	0.23	592,585	21/06/2026
1	8.23	38	2.46	25,470,562	0.58	1,500,000	22/06/2026
4	9.52	44	6.75	69,923,682	8.13	20,847,338	23/06/2026
4	12.55	58	11.58	120,003,183	8.87	22,751,583	24/06/2026
4	7.58	35	4.32	44,760,100	5.17	13,249,942	28/06/2026
3	29.22	135	22.12	229,284,068	21.90	56,173,564	29/06/2026
1	13.85	64	41.88	434,065,587	42.07	107,881,878	30/06/2026
10	100	462	100	1,036,565,702	100	256,451,410	المجموع الحالي Total This Month
20	100	594	100	2,969,351,880	100	1,779,324,541	المجموع السابق Total Last Month
-50.00	-	-22.22	-	-65.09	-	-85.59	التغيير (%) Change(%)

جدول رقم (7) مؤشرات التداول القطاعية في سوق العراق للاوراق المالية لشهر حزيران 2026

Table No. (7) Trading indices by Sectors of June 2026

الشركات المدرجة Lisred Co	الشركات المتداولة Traded Co	الاهمية النسبية (%)	الصفقات No. of Trades	الاهمية النسبية (%)	القيمة المتداولة Traded Value	الاهمية النسبية (%)	عدد الاسهم المتداولة Traded Volume	القطاع SECTOR
43	26	43.79	11575	76.65	90,874,349,379	98.03	105,278,487,017	المصارف Banks
2	2	14.47	3824	2.16	2,555,681,877	0.16	174,586,399	الاتصالات Telecommunicati
5	4	1.10	291	0.01	16,188,573	0.02	18,837,726	التأمين Insurance
6	1	0.004	1	0.00000	2,981	0.0000	4,321	الاستثمار Investment
11	9	5.53	1461	0.58	689,170,401	0.16	167,151,658	الخدمات Services
20	19	20.52	5424	2.89	3,426,421,620	0.76	814,361,242	الصناعة Industry
9	9	4.00	1058	15.78	18,709,809,541	0.51	552,664,884	الفنادق والسياحة Tourism&Hotels
7	7	10.59	2798	1.93	2,284,108,497	0.36	383,676,038	الزراعة Agriculture
103	77	100	26,432	100	118,555,732,869	100	107,389,769,285	TOTAL المجموع



جدول رقم (8) مؤشرات التداول القطاعية المشتراة لغير العراقيين لشهر حزيران 2026

Table No.(8) Trading Indices by Sectors of Non-Iraqi (Purchase) of June 2026

الشركات المتداولة Traded Co	الاهمية النسبية (%)	الصفقات No. of Trades	الاهمية النسبية (%)	القيمة المتداولة Traded Value	الاهمية النسبية (%)	عدد الاسهم المتداولة Traded Volume	القطاع SECTOR
6	98.20	492	99.95	3,349,428,009	99.99	1,741,776,467	المصارف Banks
1	0.60	3	0.03	986,260	0.00	58,578	الاتصالات Telecommunication
2	1.20	6	0.02	755,554	0.01	172,157	الصناعة Industry
9	100	501	100	3,351,169,823	100	1,742,007,202	TOTAL المجموع

جدول رقم (9) مؤشرات التداول القطاعية المباعة من غير العراقيين لشهر حزيران 2026

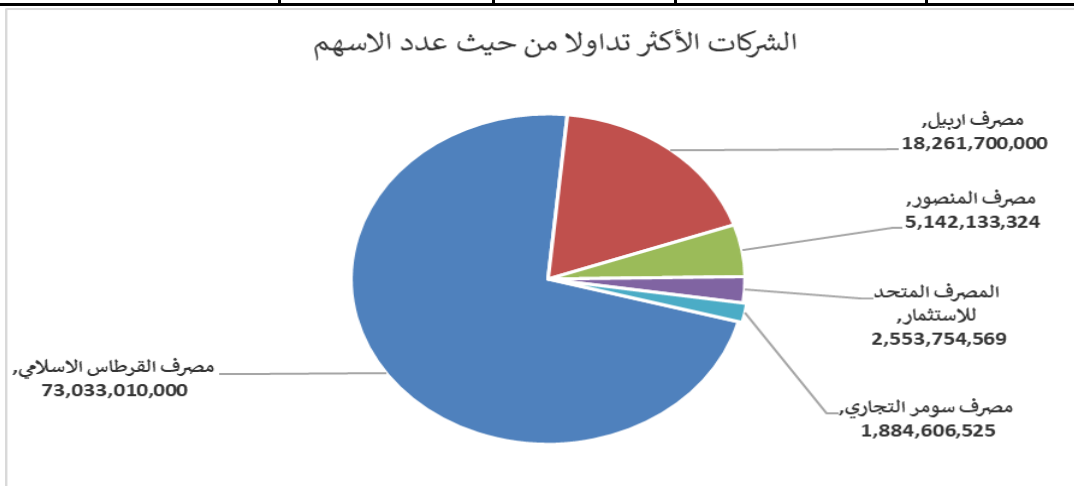
Table No.(9) Trading Indices by Sectors of non-Iraqi (Sales) of June 2026

الشركات المتداولة Co.Traded	الاهمية النسبية % Change (%)	الصفقات No. of Trans	الاهمية النسبية (%) % Change	القيمة المتداولة Traded Value	الاهمية النسبية % Change (%)	عدد الاسهم المتداولة Traded Volume	القطاع SECTOR
5	58.66	271	86.37	895,306,154	93.91	240,827,632	المصارف Banks
2	40.04	185	13.284	137,701,531	5.850	15,001,516	الاتصالات Telecommunication
1	0.65	3	0.08	800,668	0.05	122,157	الصناعة Industry
1	0.22	1	0.001	7,350	0.000	105	الفنادق والسياحة Tourism&Hotels
1	0.43	2	0.265	2,750,000	0.195	500,000	الزراعة Agriculture
10	100	462	100	1,036,565,702	100	256,451,410	TOTAL المجموع

جدول رقم (10) الشركات الخمس الاولى من حيث عدد الاسهم المتداولة في سوق العراق للاوراق المالية لشهر حزيران 2026

Table No.(10) Top Five Companies According to Volume of June 2026

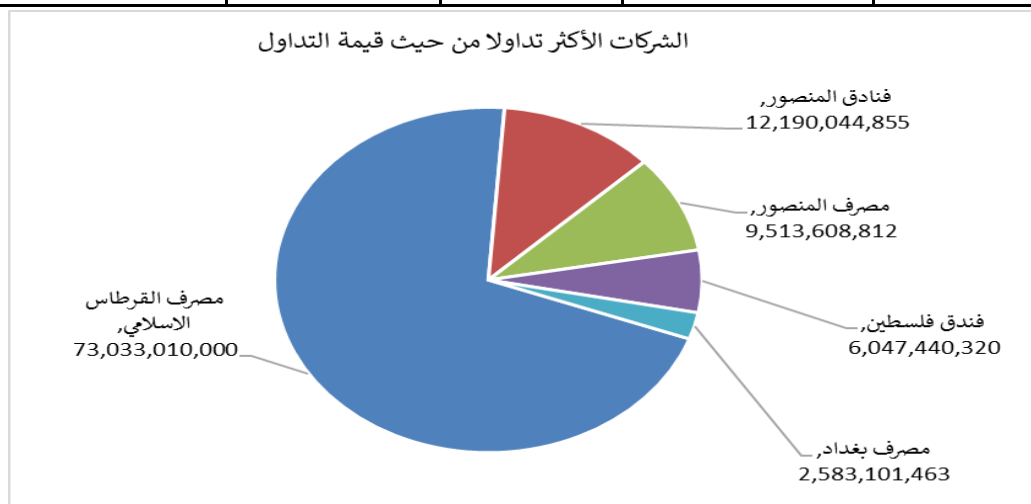
Company Name	عدد الاسهم المتداولة Traded Volume	النسبة الى الاسهم الكلية % To the Total Volume%	سعر الاغلاق Price		اسم الشركة
			الشهر السابق Last Month	الشهر الحالي This Month	
Al-Qurtas Isiamic Bank	73,033,010,000	68.01	1.000	1.000	1 مصرف القرطاس الاسلامي
Erbil Investment & FinanceBank	18,261,700,000	17.01	0.110	0.110	2 مصرف اربيل
Mansour Bank	5,142,133,324	4.79	1.730	1.920	3 مصرف المنصور
United Bank For Invistment	2,553,754,569	2.38	0.050	0.060	4 المصرف المتحد للاستثمار
Sumer Commerical Bank	1,884,606,525	1.75	0.190	0.200	5 مصرف سومر التجاري
Total	100,875,204,418	93.93			المجموع



جدول رقم (11) الشركات الخمس الاكثر تداولاً من حيث القيمة المتداولة في سوق العراق للاوراق المالية لشهر حزيران 2026

Table No.(11) Top Five Companies According to Value of June 2026

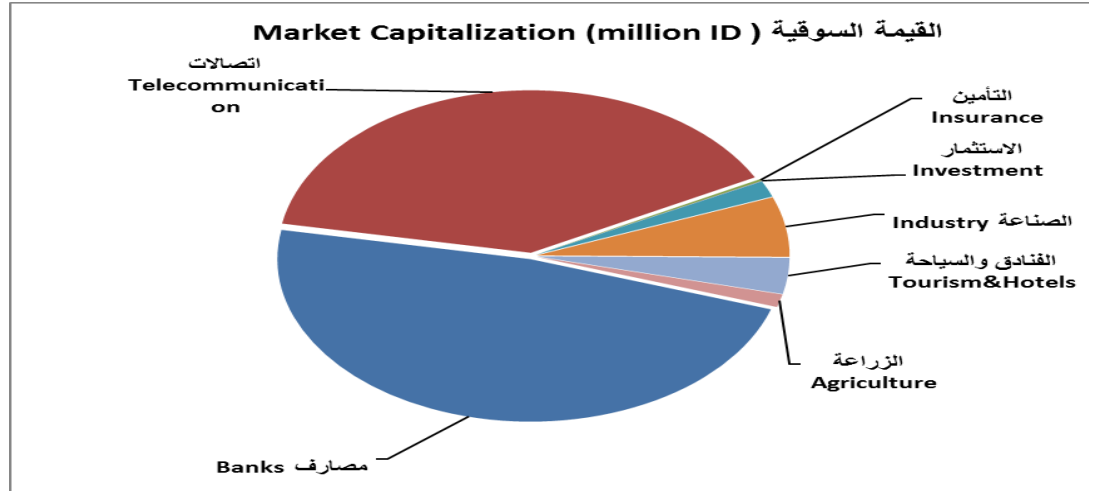
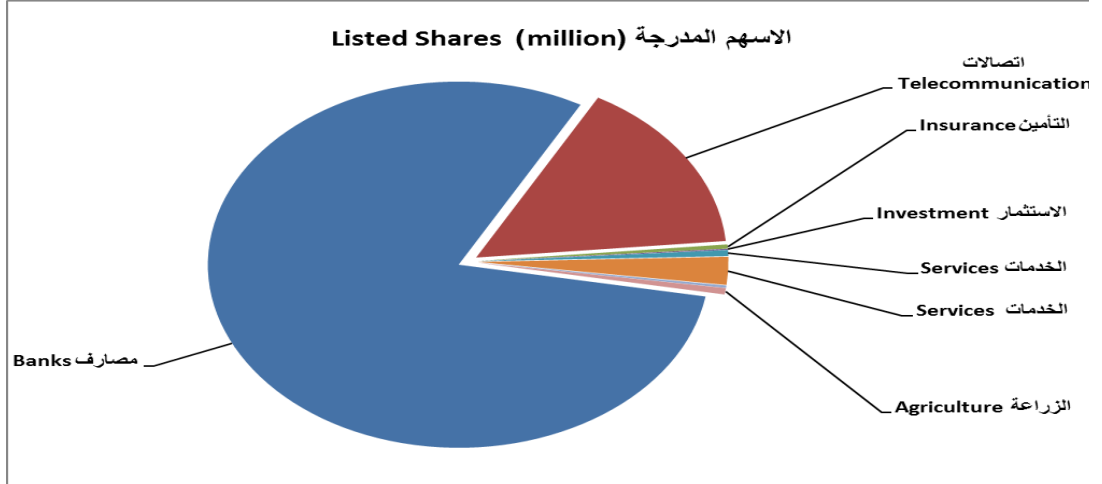
Company name	القيمة المتداولة Traded Value	النسبة الى التداول الكلية % To the Total Value%	سعر الاغلاق Price		اسم الشركة
			الشهر السابق Last Month	الشهر الحالي This Month	
Al-Qurtas Isiamic Bank	73,033,010,000	61.60	1.000	1.000	1 مصرف القرطاس الاسلامي
Mansour Hotel	12,190,044,855	10.28	65.000	62.000	2 فنادق المنصور
Mansour Bank	9,513,608,812	8.02	1.730	1.920	3 مصرف المنصور
Palestine Hotel	6,047,440,320	5.10	18.600	18.470	4 فندق فلسطين
Bank of Baghdad	2,583,101,463	2.18	2.690	2.950	5 مصرف بغداد
Total	103,367,205,450	87.19			المجموع



جدول رقم (12) الاسهم المدرجة والقيمة السوقية قطاعياً للشركات المدرجة في سوق العراق للاوراق المالية لشهر حزيران 2026

Table No.(12) Listed Shares and Market Capitalization by Sectors of June 2026

النسبة (%) Change%	القيمة السوقية (مليون دينار) MARKET CAPITALIZATION (MILLION ID)	النسبة (%) Change%	الاسهم المدرجة (مليون دينار) Listed Shares (million ID)	القطاع SECTOR
45.97	12,709,961	83.12	13,353,409	المصارف Banks
43.21	11,945,685	13.32	2,139,783	الاتصالات Telecommunication
0.54	149,510	0.34	55,000	التأمين Insurance
0.03	8,377	0.10	16,650	الاستثمار Investment
0.87	239,298	0.47	75,146	الخدمات Services
6.14	1,698,657	2.16	347,246	الصناعة Industry
2.56	707,215	0.18	29,604	الفنادق والسياحة Tourism&Hotels
0.68	188,133	0.30	48,002	الزراعة Agriculture
100	27,646,837	100	16,064,839	TOTAL المجموع



جدول رقم (13) رأس المال وسعر الاغلاق والقيمة السوقية السهم للشركات المساهمة لشهر حزيران 2026

Table No.(13) Listed Shares and Closing Price and Market Capitalization of June 2026

Company Name	القيمة السوقية (مليون دينار) Market Capitalization	سعر الاغلاق Closing Price	الاسهم المدرجة Listed Shares	رمز الشركة Code	اسماء الشركات
قطاع المصارف					
Commercial Bank of Iraq	216,216,000,000	0.660	327,600,000,000	BCOI	1 المصرف العراقي التجاري
Bank of Baghdad	1,180,000,000,000	2.950	400,000,000,000	BBOB	2 مصرف بغداد
Iraqi Islamic Bank	448,000,000,000	1.120	400,000,000,000	BIIB	3 المصرف العراقي الاسلامي
Iraqi Middle East Investment Bank	20,000,000,000	0.080	250,000,000,000	BIME	4 مصرف الشرق الاوسط
Investment Bank of Iraq	102,000,000,000	0.340	300,000,000,000	BIBI	5 مصرف الاستثمار العراقي
National Bank of Iraq	2,639,000,000,000	4.060	650,000,000,000	BNOI	6 المصرف الاهلي العراقي
Sumer Commerical Bank	50,000,000,000	0.200	250,000,000,000	BSUC	7 مصرف سومر التجاري
Babylon Bank	15,000,000,000	0.060	250,000,000,000	BBAY	8 مصرف بابل
Gulf Commercial Bank	105,000,000,000	0.350	300,000,000,000	BGUC	9 مصرف الخليج التجاري
Mosul Bank	35,350,000,000	0.140	252,500,000,000	BMFI	10 مصرف الموصل للاستثمار
North Bank	21,000,000,000	0.070	300,000,000,000	BNOR	11 مصرف الشمال
Kurdistan International Bank	604,000,000,000	1.510	400,000,000,000	BKUI	12 مصرف كردستان الدولي الاسلامي
Ashur International Bank	99,000,000,000	0.330	300,000,000,000	BASH	13 مصرف آشور الدولي
Mansour Bank	1,123,200,000,000	1.920	585,000,000,000	BMNS	14 مصرف المنصور
united Bank For Investment	18,000,000,000	0.060	300,000,000,000	BUND	15 المصرف المتحد للاستثمار
Elaf Islamic Bank	72,500,000,000	0.290	250,000,000,000	BELF	16 مصرف ايلاف الاسلامي
National Islamic Bank	440,000,000,000	1.100	400,000,000,000	BNAI	17 المصرف الوطني الاسلامي
Trans Iraq Bank Investment	79,200,000,000	0.300	264,000,000,000	BTRI	18 مصرف عبر العراق
Cihan Bank for Islamic	880,000,000,000	2.200	400,000,000,000	BCIH	19 مصرف جيهان الاسلامي
Asia Al Iraq Islamic Bank for Investment	237,500,000,000	0.950	250,000,000,000	BAIB	20 مصرف اسيا العراق الاسلامي
Arab Islamic Bank	250,000,000,000	1.000	250,000,000,000	BAAI	21 مصرف العربية الاسلامي
Zain Al-Iraq Isiamic Bank	85,000,000,000	0.340	250,000,000,000	BZII	22 مصرف زين العراق الاسلامي
Iraq Noor Islamic Bank	57,500,000,000	0.230	250,000,000,000	BINI	23 مصرف نور العراق الاسلامي
International Islamic Bank	62,603,040,000	0.240	260,846,000,000	BINT	24 مصرف الدولي الاسلامي
World Islamic Bank	250,000,000,000	1.000	250,000,000,000	BWOR	25 مصرف العالم الاسلامي
International Development Bank	420,000,000,000	1.050	400,000,000,000	BIDB	26 مصرف التنمية الدولي
Al-Qabidh Isiamic Bank	22,500,000,000	0.090	250,000,000,000	BQAB	27 مصرف القابض الاسلامي
Erbil Investment & FinanceBank	29,150,000,000	0.110	265,000,000,000	BERI	28 مصرف اربيل
Trust International Islamic Bank	187,500,000,000	0.750	250,000,000,000	BTRU	29 مصرف الثقة الاسلامي
Al-Janoob Islamic Bank	479,400,000,000	0.940	510,000,000,000	BJAB	30 مصرف الجنوب الاسلامي
Region Trade Bank	404,000,000,000	1.010	400,000,000,000	BRTB	31 مصرف الاقليم التجاري
Credit Bank Of Iraq	190,778,500,000	0.550	346,870,000,000	BROI	32 مصرف الائتمان العراقي
Economy Bank	66,930,000,000	0.230	291,000,000,000	BEFI	33 مصرف الاقتصاد للاستثمار
Union Bank of Iraq	40,320,000,000	0.160	252,000,000,000	BUOI	34 مصرف الاتحاد العراقي
Al-Bilad Islamic Bank	25,000,000,000	0.100	250,000,000,000	BLAD	35 مصرف العطاء الاسلامي
Al-Qurtas Isiamic Bank	250,000,000,000	1.000	250,000,000,000	BQUR	36 مصرف القرطاس الاسلامي
Al-Tife Islamic Bank	242,338,777,500	0.950	255,093,450,000	BTIB	37 مصرف الطيف الاسلامي
Al mustashar islamic bank	250,000,000,000	1.000	250,000,000,000	BMUI	38 مصرف المستشار الاسلامي
Ameen al-Iraq Bank	250,000,000,000	1.000	250,000,000,000	BAME	39 مصرف امين العراق الاسلامي
Al-Rajih Islamic Bank	250,000,000,000	1.000	250,000,000,000	BRAJ	40 مصرف الراجح الاسلامي
Al Anssari Islamic Bank	12,500,000,000	0.050	250,000,000,000	BANS	41 مصرف الانصاري الاسلامي
Al Mashreq Al Arabi Islamic Bank	249,475,000,000	0.850	293,500,000,000	BAMS	42 مصرف المشرق العربي الاسلامي
Money Islamic Bank	250,000,000,000	1.000	250,000,000,000	BMAL	43 مصرف المال الاسلامي
قطاع الاتصالات					
Asia Cell Telecommunication	5,084,000,000,000	16.400	310,000,000,000	TASC	1 اسيا سيل للاتصالات
Al-Khatem Telecoms	6,861,684,950,250	3.750	1,829,782,653,400	TZNI	2 الخاتم للاتصالات
قطاع التأمين					
Al-Ameen for Insurance	6,090,000,000	0.870	7,000,000,000	NAME	1 الامين للتأمين
Gulf Insurance	3,080,000,000	0.440	7,000,000,000	NGIR	2 الخليج للتأمين وأعادة التأمين
Dar Al-Salam for Insurance	5,460,000,000	0.780	7,000,000,000	NDSA	3 دار السلام للتأمين
AHliya For Insurance	7,380,000,000	0.820	9,000,000,000	NAHF	4 الاهلية للتأمين
Al-Hamraa for Insurance	127,500,000,000	5.100	25,000,000,000	NHAM	5 الحمراء للتأمين
قطاع الاستثمار					
AL-Wiaam for Financial Investment	3,450,000,000	0.690	5,000,000,000	VWIF	1 الوام للاستثمار المالي
Al-Zawraa for Financial Investment	207,000,000	0.180	1,150,000,000	VZAF	2 الزوراء للاستثمار المالي
Alkhair for financial Investment	1,540,000,000	0.220	7,000,000,000	VKHF	3 الخير للاستثمار المالي
Al-Ameen for Financial Investment	1,890,000,000	1.260	1,500,000,000	VAMF	4 الامين للاستثمار المالي
Bain Al-Nahrain Financial Investment	900,000,000	0.900	1,000,000,000	VMES	5 بين النهرين للاستثمارات المالية
Al-Batek Investment	390,000,000	0.390	1,000,000,000	VBAT	6 الباتك للاستثمارات المالية

جدول رقم (13) رأس المال وسعر الاغلاق والقيمة السوقية السهم للشركات المساهمة لشهر حزيران 2026

Table No.(13) Listed Shares and Closing Price and Market Capitalization of June 2026

Company Name	القيمة السوقية (مليون دينار) Market Capitalization	سعر الاغلاق Closing Price	Listed الاسهم المدرجة Shares	رمز الشركة Code	اسماء الشركات
<b>قطاع الخدمات</b>					
Services Sector					
Kharkh Tour Amuzement City	7,200,000,000	4.500	1,600,000,000	SKTA	1 مدينة العاب الكرخ السياحية
Mamoura Realestate	84,969,400,000	3.730	22,780,000,000	SMRI	2 المعمورة للاستثمارات العقارية
Al-Nukhba for Construction	1,466,518,724	0.710	2,065,519,330	SNUC	3 النخبة للمقاولات العامة
Iraqi Land Transport	27,860,000,000	1.990	14,000,000,000	SILT	4 العراقية للنقل البري
Iraq Baghdad for General Transportation	66,750,000,000	22.250	3,000,000,000	SBPT	5 بغداد للعراق للنقل العام
Al-Badia for General Trans	3,190,000,000	1.450	2,200,000,000	SBAG	6 البادية للنقل العام
Al-Mosul for funfairs	11,550,000,000	7.000	1,650,000,000	SMOF	7 الموصل لمدن الالعاب
Iraqi for General Transportation	6,825,000,000	1.750	3,900,000,000	SIGT	8 نقل المنتجات النفطية والبضائع
Al-Ameen Estate Investment	21,320,000,000	1.640	13,000,000,000	SAEI	9 الامين للاستثمارات العقارية
Ibdaa Al sharq Al Awsat general	3,000,000,000	1.000	3,000,000,000	SIBD	10 ابداع شرق الاوسط
Rehab Karbala for Investment	5,167,500,000	0.650	7,950,000,000	HKAR	11 رحاب كربلاء للاستثمار والمقاولات
<b>قطاع الصناعة</b>					
IndustrySector					
Al-Mansour Pharmaceuticals Industries	48,256,000,000	2.600	18,560,000,000	IMAP	1 المنصور للصناعات الدوائية
Modern Sewing	21,680,000,000	5.420	4,000,000,000	IMOS	2 الخياطة الحديثة
Iraqi For Tufted Carpets	11,250,000,000	22.500	500,000,000	IITC	3 العراقية للسجاد والمفروشات
Baghdad for Packing Materials	3,088,800,000	2.860	1,080,000,000	IBPM	4 بغداد لصناعة مواد التغليف
Baghdad Soft Drinks	1,362,916,673,331	6.670	204,335,333,333	IBSD	5 بغداد للمشروبات الغازية
Iraqi Date Processing and Marketing	41,400,000,000	2.400	17,250,000,000	IIDP	6 التمور العراقية
Al-Hilal Industries	19,181,250,000	1.550	12,375,000,000	IHLI	7 الهلال الصناعية
National Chemical &Plastic Industries	30,071,250,000	1.980	15,187,500,000	INCP	8 الصناعات الكيماوية والبلاستيكية
ELectronic Industries	28,800,000,000	1.600	18,000,000,000	IELI	9 الصناعات الالكترونية
Al-Kindi of Veterinary Vaccines	18,040,500,000	2.850	6,330,000,000	IKLV	10 الكندي لانتاج اللقاحات البيطرية
Iraqi Engineering Works	8,400,000,000	5.600	1,500,000,000	IIEW	11 العراقية للاعمال الهندسية
Metallic Industries and Bicycles	10,000,000,000	2.000	5,000,000,000	IMIB	12 الصناعات المعدنية والدراجات
Ready Made Clothes	7,647,840,000	2.400	3,186,600,000	IRMC	13 انتاج الالبسة الجاهزة
Iraqi Carton Manufacturies	20,872,500,000	2.750	7,590,000,000	IICM	14 العراقية لصناعات الكرتون
The Light Industries	22,344,000,000	1.330	16,800,000,000	ITLI	15 الصناعات الخفيفة
Fallujah for Construction Materials	12,963,600,000	2.770	4,680,000,000	IFCM	16 الفلوجة لانتاج المواد الانشائية
Al-Khazer Construction Materials	2,300,000,000	1.150	2,000,000,000	IKHC	17 الخازر لانتاج المواد الانشائية
modern chemical industries	18,000,000,000	100.000	180,000,000	IMCI	18 الصناعات الكيماوية العصرية
Modern Construction Materials	8,754,919,116	1.630	5,371,116,022	IMCM	19 المواد الانشائية الحديثة
House Household furniture	2,689,200,000	0.810	3,320,000,000	IHFI	20 الوطنية لصناعات للاثاث المنزلي
<b>قطاع الفنادق والسياحة</b>					
Tourism&Hotels Sector					
Palestine Hotel	92,350,000,000	18.470	5,000,000,000	HPAL	1 فندق فلسطين
Ishtar Hotels	63,000,000,000	9.000	7,000,000,000	HISH	2 فنادق عشتار
Babylon Hotel	206,000,000,000	103.000	2,000,000,000	HBAY	3 فندق بابل
Baghdad Hotel	50,000,000,000	12.500	4,000,000,000	HBAG	4 فندق بغداد
National for Tourist Investment	56,278,575,225	9.000	6,253,175,025	HNTI	5 الوطنية للاستثمارات السياحية
Tourist Village of Mosul dam	3,420,000,000	14.250	240,000,000	HTVM	6 المدينة السياحية لسد الموصل
Mansour Hotel	186,000,000,000	62.000	3,000,000,000	HMAN	8 فندق المنصور
Al-Sadeer Hotel	39,895,800,000	23.000	1,734,600,000	HSAD	9 فندق السدير
Ashour Hotel	10,271,097,075	27.290	376,368,526	HASH	10 فندق أشور
<b>قطاع الزراعة</b>					
Agricultur Sector					
Modern for Animal Production	7,587,405,000	0.370	20,506,500,000	AMAP	1 الحديثة لانتاج الحيواني
Al-Ahlyia for Agricultural Production	1,213,250,000	2.110	575,000,000	AAHP	2 الاهلية لانتاج الزراعي
Middle East for Production- Fish	1,797,000,000	5.990	300,000,000	AMEF	3 الشرق الاوسط للاسمك
Iraqi for Seed Production	136,000,000,000	6.800	20,000,000,000	AISP	4 العراقية لانتاج البذور
Iraqi Products Marketing Meat	26,500,000,000	5.300	5,000,000,000	AIPM	5 العراقية لانتاج وتسويق اللحوم
Iraqi Agricultural Products	3,960,000,000	11.000	360,000,000	AIRP	6 العراقية للمنتجات الزراعية
Babil Animal&vegetable Products	11,075,400,000	8.790	1,260,000,000	ABAP	7 بابل للانتاج الحيواني والنباتي

جدول (14) معدل دوران اسهم الشركات المساهمة المتداولة في سوق العراق للاوراق المالية لشهر حزيران 2026

Table No.(14) Turnover Ratio of Listed Shares of June 2026

Company Name	معدل دوران السهم Turnover Ratio	عدد الاسهم المتداولة Traded Volume	الاسهم المدرجة Listed Shares	رمز الشركة Code	اسماء الشركات
<b>قطاع المصارف</b>					
Banks Sector					
Commercial Bank of Iraq	0.121	395,600,308	327,600,000,000	BCOI	1 المصرف التجاري العراقي
Bank of Baghdad	0.227	908,833,979	400,000,000,000	BBOB	2 مصرف بغداد
Iraqi Islamic Bank	0.086	344,144,873	400,000,000,000	BIIB	3 المصرف الاسلامي
Iraqi Middle East Investment Bank	0.090	224,650,735	250,000,000,000	BIME	4 مصرف الشرق الاوسط
Investment Bank of Iraq	0.112	337,153,454	300,000,000,000	BIBI	5 مصرف الاستثمار العراقي
National Bank of Iraq	0.072	470,871,176	650,000,000,000	BNOI	6 المصرف الاهلي العراقي
Sumer Commerical Bank	0.754	1,884,606,525	250,000,000,000	BSUC	7 مصرف سومر التجاري
Babylon Bank	-	الموقوفة	250,000,000,000	BBAY	8 مصرف بابل
Gulf Commercial Bank	0.342	1,025,862,406	300,000,000,000	BGUC	9 مصرف الخليج التجاري
Mosul Bank	0.076	192,488,245	252,500,000,000	BMFI	10 مصرف الموصل
North Bank	-	الموقوفة	300,000,000,000	BNOR	11 مصرف الشمال
Kurdistan International Bank	0.0044	17,439,159	400,000,000,000	BKUI	12 مصرف كوردستان
Ashur International Bank	0.079	237,081,819	300,000,000,000	BASH	13 مصرف اشور الدولي
Mansour Bank	0.879	5,142,133,324	585,000,000,000	BMNS	14 مصرف المنصور للاستثمار
united Bank For Inivstment	0.851	2,553,754,569	300,000,000,000	BUND	15 المصرف المتحد للاستثمار
Elaf Islamic Bank	0.000	152,816	250,000,000,000	BELF	16 مصرف ايلاف
National Islamic Bank	0.000	70,109	400,000,000,000	BNAI	17 المصرف الوطني الاسلامي
Trans Iraq Bank Investment	0.0001	160,045	264,000,000,000	BTRI	18 مصرف عبر العراق للاستثمار
Cihan Bank for Islamic	-	لم تتداول	400,000,000,000	BCIH	19 جيهان الاسلامي
Asia Al Iraq Islamic Bank for Investment	-	لم تتداول	250,000,000,000	BAIB	20 مصرف اسيا العراق
Arab Islamic Bank	-	لم تتداول	250,000,000,000	BAAI	21 مصرف العربية الاسلامي
Zain Al-Iraq Isiamic Bank	-	الموقوفة	250,000,000,000	BZII	22 مصرف زين العراق
Iraq Noor Islamic Bank	0.0003	773,805	250,000,000,000	BINI	23 مصرف نور العراق
International Islamic Bank	0.0005	1,250,772	260,846,000,000	BINT	24 مصرف الدولي الاسلامي
World Islamic Bank	-	لم تتداول	250,000,000,000	BWOR	25 مصرف العالم
International Development Bank	-	لم تتداول	400,000,000,000	BIDB	26 مصرف التنمية
Al- Qabidh Isiamic Bank	-	لم تتداول	250,000,000,000	BQAB	27 مصرف القابض الاسلامي
Erbil Investment & FinanceBank	6.891	18,261,700,000	265,000,000,000	BERI	28 مصرف اربيل
Trust International Islamic Bank	-	لم تتداول	250,000,000,000	BTRU	29 مصرف الثقة الاسلامي
Al Janoob Islamic Bank	-	لم تتداول	510,000,000,000	BJAB	30 مصرف الجنوب
Region Trade Bank	0.000	57,067	400,000,000,000	BRTB	31 مصرف اقليم التجاري
Credit Bank Of Iraq	0.035	119,973,180	346,870,000,000	BROI	32 مصرف الائتمان
Economy Bank	0.036	103,695,620	291,000,000,000	BEFI	33 مصرف الاقتصاد للاستثمار
Union Bank of Iraq	0.004	9,254,288	252,000,000,000	BUOI	34 مصرف الاتحاد العراقي
Al-Bilad Islamic Bank	0.000	302,043	250,000,000,000	BLAD	35 مصرف العطاء الاسلامي
Al-Qurtas Isiamic Bank	29.213	73,033,010,000	250,000,000,000	BQUR	36 مصرف قرطاس الاسلامي
Al-Tife Islamic Bank	0.0053	13,466,700	255,093,450,000	BTIB	37 مصرف الطيف الاسلامي
Al mustashar islamic bank	-	لم تتداول	250,000,000,000	BMUI	38 مصرف المستشار
Ameen al-Iraq Bank	-	لم تتداول	250,000,000,000	BAME	39 مصرف امين العراق
Al- Rajih Islamic Bank	-	لم تتداول	250,000,000,000	BRAJ	40 مصرف الراجح
Al Anssari Islamic Bank	-	لم تتداول	250,000,000,000	BANS	41 مصرف الانصاري
Al Mashreq Al Arabi Islamic Bank	-	لم تتداول	293,500,000,000	BAMS	42 مصرف المشرق العربي
Al Mal Islamic Investment Bank	-	لم تتداول	250,000,000,000	BMAL	43 مصرف المال الاسلامي
<b>قطاع الاتصالات</b>					
Telecommunication Sector					
Asia Cell Telecommunication	0.048	149,495,248	310,000,000,000	TASC	1 اسيا سيل
Al-Khatem Telecoms	0.001	25,091,151	1,829,782,653,400	TZNI	2 الخاتم للاتصالات
<b>قطاع التأمين</b>					
Insurance Sector					
Al-Ameen for Insurance	0.238	16,628,517	7,000,000,000	NAME	1 الامين للتأمين
Gulf Insurance	0.030	2,077,201	7,000,000,000	NGIR	2 الخليج للتأمين واعادة التأمين
Dar Al-Salam for Insurance	-	لم تتداول	7,000,000,000	NDSA	3 دار السلام للتأمين
AHliya For Insurance	0.000	10,000	9,000,000,000	NAHF	4 الاهلية للتأمين
Al-Hamraa for Insurance	0.000	122008	25,000,000,000	NHAM	5 الحمراء للتأمين
<b>قطاع الاستثمار</b>					
Investment Sector					
AL-Wiaam for Financial Investment	0.000	4,321	5,000,000,000	VWIF	1 الوام للاستثمار المالي
Al-Zawraa for Financial Investment	-	الموقوفة	1,150,000,000	VZAF	2 الزوراء للاستثمار المالي
Alkhair for financial Investment	-	الموقوفة	7,000,000,000	VKHF	3 الخير للاستثمار المالي
Al-Ameen for Financial Investment	-	لم تتداول	1,500,000,000	VAMF	4 الامين للاستثمار المالي
Bain Al-Nahrain Investment	-	الموقوفة	1,000,000,000	VMES	5 بين النهرين للاستثمارات المالية
AL- Batek Investment	-	الموقوفة	1,000,000,000	VBAT	6 الباتك للاستثمارات المالية

جدول (14) معدل دوران اسهم الشركات المساهمة المتداولة في سوق العراق للاوراق المالية لشهر حزيران 2026

Table No.(14) Turnover Ratio of Listed Shares of June 2026

Company Name	معدل دوران السهم Turn over Ratio	عدد الاسهم المتداولة Traded Volume	الاسهم المدرجة Listed Shares	رمز الشركة Code	اسماء الشركات
قطاع الخدمات					
Services Sector					
Kharkh Tour Amuzement City	1.853	29,649,056	1,600,000,000	SKTA	1 مدينة ألعاب الكرخ السياحية
Mamoura Realestate	0.471	107,242,261	22,780,000,000	SMRI	2 المعمورة للاستثمارات العقارية
AL-Nukhba for Construction	0.009	178,001	2,065,519,330	SNUC	3 النخبة للمقاولات العامة
Iraqi Land Transport	-	الموقوفة	14,000,000,000	SILT	4 العراقية للنقل البري
Iraq Baghdad For General Transportation	0.168	5,052,213	3,000,000,000	SBPT	5 بغداد العراق للنقل العام
AL-Badia for General Trans	0.551	12,128,654	2,200,000,000	SBAG	6 البادية للنقل العام
Al-Mosul for funfairs	0.182	3,008,590	1,650,000,000	SMOF	7 الموصل لمدن الاعراب
Iraqi for General Transportation	0.010	372,310	3,900,000,000	SIGT	8 نقل المنتجات النفطية والبضائ
Al-Ameen Estate Investment	0.034	4,412,116	13,000,000,000	SAEI	9 الامين للاستثمارات العقارية
Ibdaa Al sharq Al Awsat general	-	لم تتداول	3,000,000,000	SIBD	10 ابداع شرق الاوسط
Rehab Karbala company	0.064	5,108,457	7,950,000,000	HKAR	11 رحاب كربلاء
قطاع الصناعة					
IndustrySector					
Al-Mansour Pharmaceuticals Industries	1.254	232,730,895	18,560,000,000	IMAP	1 المنصور للصناعات الدوائية
Modern Sewing	0.753	30,134,626	4,000,000,000	IMOS	2 الخياطة الحديثة
Iraqi For Tufted Carpets	0.599	2,994,113	500,000,000	IITC	3 العراقية للسجاد والمفروشات
Baghdad for Packing Materials	0.000	342	1,080,000,000	IBPM	4 بغداد لصناعة مواد التغليف
Baghdad Soft Drinks	0.172	352,129,030	204,335,333,333	IBSD	5 بغداد للمشروبات الغازية
Iraqi Date Processing and Marketing	0.002	395,618	17,250,000,000	IIDP	6 التمور العراقية
Al -HiLal Industries	0.057	7,060,547	12,375,000,000	IHLI	7 الهلال الصناعية
National Chemical &Plastic Industries	0.064	9,688,327	15,187,500,000	INCP	8 الصناعات الكيماوية والبلاستيكية
ELECTronic Industries	0.169	30,463,044	18,000,000,000	IELI	9 الصناعات الالكترونية
AL- Kindi of Veterinary Vaccines	0.170	10,756,512	6,330,000,000	IKLV	10 الكندي لانتاج اللقاحات البيطري
Iraqi Engineering Works	0.006	89,411	1,500,000,000	IIEW	11 العراقية للاعمال الهندسية
Metallic Industries and Bicycles	0.128	6,383,674	5,000,000,000	IMIB	12 الصناعات المعدنية والدراجات
Ready Made Clothes	0.206	6,551,742	3,186,600,000	IRMC	13 انتاج الالبسة الجاهزة
Iraqi Carton Manufacturies	0.005	355,069	7,590,000,000	IICM	14 العراقية لصناعات الكرتون
The Light Industries	0.567	95,322,026	16,800,000,000	ITLI	15 الصناعات الخفيفة
Fallujah for Construction Materials	0.482	22,566,765	4,680,000,000	IFCM	16 الفلوجة لانتاج المواد الانشائية
Al -Khazer Construction Materials	0.271	5,429,771	2,000,000,000	IKHC	17 الخازر لانتاج المواد الانشائية
modern chemical industries	-	لم تتداول	180,000,000	IMCI	18 الصناعات الكيماوية العصرية
Modern Construction Materials	0.012	617,752	5,371,116,022	IMCM	19 المواد الانشائية الحديثة
House Household furniture	0.021	691,978	3,320,000,000	IHFI	20 الوطنية لصناعات للاثاث المنزلي
قطاع الفنادق والسياحة					
Tourism&Hotels Sector					
Palestine Hotel	6.497	324,850,749	5,000,000,000	HPAL	1 فندق فلسطين
Ishtar Hotels	0.221	15,474,651	7,000,000,000	HISH	2 فنادق عشتار
Babylon Hotel	0.000	100	2,000,000,000	HBAY	3 فندق بابل
Baghdad Hotel	0.553	22,113,667	4,000,000,000	HBAG	4 فندق بغداد
National for Tourist Investment	0.002	146,018	6,253,175,025	HNTI	5 الوطنية للاستثمارات السياحية
Tourist Village of Mosul dam	0.292	701,455	240,000,000	HTVM	6 المدينة السياحية لسد الموصل
Mansour Hotel	6.244	187,331,228	3,000,000,000	HMAN	7 فندق المنصور
Al-Sadeer Hotel	0.025	426,000	1,734,600,000	HSAD	8 فندق السدير
Ashour Hotel	0.431	1,621,016	376,368,526	HASH	9 فندق آشور
قطاع الزراعة					
Agriculture Sector					
Modern for Animal Production	0.106	21,735,413	20,506,500,000	AMAP	1 الحديثة للانتاج الحيواني
Al-Ahlyia for Agricultural Production	1.047	6,021,260	575,000,000	AAHP	2 الاهلية للانتاج الزراعي
Middle East for Production- Fish	0.000	164	300,000,000	AMEF	3 الشرق الاوسط للاسماك
Iraqi for Seed Production	1.755	351,047,378	20,000,000,000	AISP	4 العراقية لانتاج البذور
Iraqi Products Marketing Meat	0.049	2,449,981	5,000,000,000	AIPM	5 العراقية لانتاج وتسويق اللحوم
Iraqi Agricultural Products	0.041	148,630	360,000,000	AIRP	6 العراقية للمنتجات الزراعية
AL -Rebass for Poultry & Feed	0.180	2,273,212	1,260,000,000	ABAP	7 بابل للإنتاج الحيواني والنباتي

نشرة تداول اسهم المنصة النظامية حزيران 2026 Regular Platform Trading Bulletin of June 2026

Company name	عدد ايام التداول Trading days	القيمة المتداولة Traded Value	عدد الاسهم المتداولة Traded Volume	الصفقات No. of Trades	التغير % %Change	سعر الاغلاق السابق Previous Clo.Price	سعر الاغلاق Closing Price	معدل السعر الحالي Average Price	ادنى سعر Low Price	اعلى سعر High Price	سعر الافتتاح Opening Price	رمز الشركة Code	اسم الشركة
<b>BANKS SECTOR</b>													قطاع المصارف
Commercial Bank of Iraq	19	267,516,452	395,600,308	375	1.54	0.650	0.660	0.680	0.640	0.820	0.650	BCOI	المصرف التجاري العراقي الاسلامي
Bank of Baghdad	19	2,583,101,463	908,833,979	2,770	9.67	2.690	2.950	2.840	2.550	3.150	2.700	BBOB	مصرف بغداد
Iraqi Islamic Bank	19	369,414,822	344,144,873	612	5.66	1.060	1.120	1.070	1.050	1.140	1.080	BIIB	المصرف العراقي الاسلامي
Iraqi Middle East Bank	18	18,537,476	224,650,735	92	-11.11	0.090	0.080	0.080	0.080	0.090	0.090	BIME	مصرف الشرق الاوسط
Investment Bank of Iraq	17	90,445,326	337,153,454	220	36.00	0.250	0.340	0.270	0.240	0.350	0.250	BIBI	مصرف الاستثمار العراقي
National Bank of Iraq	19	1,911,260,173	470,871,176	1,965	0.25	4.050	4.060	4.060	3.950	4.500	4.050	BNOI	المصرف الاهلي العراقي
Sumer Commerical Bank	9	359,328,351	1,884,606,525	516	5.26	0.190	0.200	0.190	0.180	0.200	0.190	BSUC	مصرف سومر التجاري
Economy Bank	9	23,893,406	103,695,620	71	0.00	0.230	0.230	0.230	0.220	0.240	0.230	BEFI	مصرف الاقتصاد
Gulf Commercial Bank	19	372,428,080	1,025,862,406	309	-7.89	0.380	0.350	0.360	0.350	0.380	0.380	BGUC	مصرف الخليج التجاري
Mosul Bank	17	25,905,307	192,488,245	89	-6.67	0.150	0.140	0.140	0.130	0.140	0.140	BMFI	مصرف الموصل للاستثمار
Union Bank of Iraq	3	1,490,686	9,254,288	4	0.00	0.160	0.160	0.160	0.160	0.170	0.160	BUOI	مصرف الاتحاد العراقي
Kurdistan International Bank	12	20,970,756	17,439,159	38	30.17	1.160	1.510	1.200	1.100	1.510	1.200	BKUI	مصرف كردستان
Ashur International Bank	17	67,809,807	237,081,819	228	26.92	0.260	0.330	0.290	0.250	0.330	0.260	BASH	مصرف اشور الدولي
Mansour Bank	17	9,513,608,812	5,142,133,324	2,749	10.98	1.730	1.920	1.850	1.700	1.980	1.730	BMNS	مصرف المنصور
United Bank For Investment	18	127,824,885	2,553,754,569	1,234	20.00	0.050	0.060	0.050	0.050	0.060	0.060	BUND	المصرف المتحد للاستثمار
Elaf Islamic Bank	3	37,926	152,816	4	20.83	0.240	0.290	0.250	0.230	0.290	0.240	BELF	مصرف ايلاف
National Islamic Bank	3	77,120	70,109	3	0.00	1.100	1.100	1.100	1.100	1.100	1.100	BNAI	المصرف الوطني الاسلامي
Al-Tife Islamic Bank	17	11,170,488	13,466,700	94	50.79	0.630	0.950	0.830	0.570	0.950	0.630	BTIB	مصرف الطيف الإسلامي
<b>TOTAL</b>		<b>15,764,821,335</b>	<b>13,861,260,105</b>	<b>11373</b>									مجموع قطاع المصارف
<b>TELECOMMUNICATION SECTOR</b>													قطاع الاتصالات
Asia Cell Telecommunication	19	2,448,943,735	149,495,248	3,197	7.47	15.260	16.400	16.380	15.000	17.200	15.250	TASC	اسيا سيل للاتصالات
Al-Khatem Telecoms	19	106,738,143	25,091,151	627	-18.48	4.600	3.750	4.250	3.700	5.000	4.610	TZNI	الخاتم للاتصالات
<b>TOTAL</b>		<b>2,555,681,877</b>	<b>174,586,399</b>	<b>3824</b>									مجموع قطاع الاتصالات
<b>INSURANCE SECTOR</b>													قطاع التأمين
Al-Ameen for Insurance	15	14,638,918	16,628,517	243	-3.33	0.900	0.870	0.880	0.810	0.900	0.900	NAME	الامين للتأمين
Gulf Insurance	2	919,278	2,077,201	5	-2.22	0.450	0.440	0.440	0.440	0.450	0.450	NGIR	الخليج للتأمين
<b>TOTAL</b>		<b>15,558,196</b>	<b>18,705,718</b>	<b>248</b>									مجموع قطاع التأمين
<b>SERVICE SECTOR</b>													قطاع الخدمات
Kharkh Tour Amuzement City	15	136,236,125	29,649,056	169	-2.17	4.600	4.500	4.600	4.450	5.000	4.700	SKTA	العاب الكرخ السياحية
Al-Mosul for funfairs	7	21,078,629	3,008,590	28	0.00	7.000	7.000	7.010	7.000	7.200	7.000	SMOF	الموصل لمدن الالعاب
Mamoura Realestate	19	391,101,096	107,242,261	828	16.56	3.200	3.730	3.650	3.200	3.980	3.200	SMRI	المعمورة العقارية
AL-Nukhba for Construction	1	126,381	178,001	7	0.00	0.710	0.710	0.710	0.710	0.710	0.710	SNUC	النخبة للمقاولات العامة
Iraq Baghdad For General	19	112,951,202	5,052,213	207	0.91	22.050	22.250	22.360	22.050	22.600	22.050	SBPT	بغداد العراق للنقل العام
Rehab Karbala for Investment	9	2,821,974	5,108,457	36	8.33	0.600	0.650	0.550	0.540	0.660	0.600	HKAR	رحاب كربلاء
<b>TOTAL</b>		<b>664,315,406</b>	<b>150,238,578</b>	<b>1,275</b>									مجموع قطاع الخدمات



نشرة تداول الاسهم لغير العراقيين (المشتراة) في المنصة النظامية لشهر حزيران 2026  
Non-Iraqi (Purchase) Regular Platform Trading Bulletin of June 2026

Company Names	القيمة المتداولة Traded Value	عدد الاسهم المتداولة Traded Volume	الصفقات No.of Trads	رمز الشركة Code	اسم الشركة
<b>Banks Sector</b>					قطاع المصارف
Bank Of Baghdad	217,889,640	72,087,756	92	BBOB	مصرف بغداد
Iraqi Islamic Bank	5,392,960	5,000,000	6	BIIB	المصرف العراقي الاسلامي
National Bank Of Iraq	46,633,256	11,295,203	57	BNOI	المصرف الاهلي العراقي
Gulf Commercial Bank	8,750,000	25,000,000	2	BGUC	مصرف الخليج التجاري
Ashur International Bank	84,000	300,000	1	BASH	مصرف اشور
Al-Mansour Bank	3,070,678,153	1,628,093,508	334	BMNS	مصرف المنصور
<b>Total Bank sector</b>	<b>3,349,428,009</b>	<b>1,741,776,467</b>	<b>492</b>		مجموع قطاع المصارف
<b>Industry Sector</b>					قطاع الصناعة
Al-Mansour Pharmaceuticals Industries	262,000	100,000	5	IMAP	المنصور للصناعات الدوائية
Baghdad Soft Drinks	493,554	72,157	1	IBSD	بغداد للمشروبات الغازية
<b>Total Industry sector</b>	<b>755,554</b>	<b>172,157</b>	<b>6</b>		مجموع قطاع الصناعة
<b>Telecommunication Sector</b>					قطاع الاتصالات
Asia cell	986,260	58,578	3	TASC	اسيا سيل للاتصالات
<b>Total Telecommunication sector</b>	<b>986,260</b>	<b>58,578</b>	<b>3</b>		مجموع قطاع الاتصالات
<b>Grand Total</b>	<b>3,351,169,823</b>	<b>1,742,007,202</b>	<b>501</b>		المجموع الكلي

نشرة تداول الاسهم من غير العراقيين (المباعة) في المنصة النظامية لشهر حزيران 2026

Non-Iraqi (Sales) Regular Platform Trading Bulletin of June 2026

Company Names	القيمة المتداولة Traded Value	عدد الاسهم المتداولة Traded Volume	الصفقات No.of Trads	رمز الشركة Code	اسم الشركة
<b>Banks Sector</b>					قطاع المصارف
Commercial Bank of Iraq	3,725,460	5,644,637	7	BCOI	المصرف التجاري العراقي
Bank Of Baghdad	33,269,863	11,221,250	5	BBOB	مصرف بغداد
National Bank Of Iraq	813,395,519	200,680,399	240	BNOI	المصرف الاهلي العراقي
Al-Mansour Bank	44,775,312	23,031,346	18	BMNS	مصرف المنصور
<b>Total Bank sector</b>	<b>895,166,154</b>	<b>240,577,632</b>	<b>270</b>		مجموع قطاع المصارف
<b>Industry Sector</b>					قطاع الصناعة
Baghdad Soft Drinks	800,668	122,157	3	IBSD	بغداد للمشروبات الغازية
<b>Total Industry sector</b>	<b>800,668</b>	<b>122,157</b>	<b>3</b>		مجموع قطاع الصناعة
<b>Hotel Sector</b>					قطاع الفنادق والسياحة
Mansour Hotel	7,350	105	1	HMAN	فندق المنصور
<b>Total Hotel sector</b>	<b>7,350</b>	<b>105</b>	<b>1</b>		مجموع قطاع الفنادق والسياحة
<b>Telecommunication Sector</b>					قطاع الاتصالات
Asia cell	99,462,751	5,888,721	103	TASC	اسيا سيل للاتصالات
Al-Khateem	38,238,780	9,112,795	82	TZNI	شركة الخاتم
<b>Total Telecommunication sector</b>	<b>137,701,531</b>	<b>15,001,516</b>	<b>185</b>		مجموع قطاع الاتصالات
<b>Grand Total</b>	<b>1,033,675,702</b>	<b>255,701,410</b>	<b>459</b>		المجموع الكلي

جدول رقم (15) مؤشرات التداول في المنصة النظامية لشهر حزيران 2026

Table No. (15) Trading Indices of June 2026

المؤشر		الشركات المدرجة	الشركات المتداولة	الاهمية النسبية %	الصفقات	الاهمية النسبية %	القيمة المتداولة	الاهمية النسبية %	عدد الاسهم المتداولة	الجلسات
ISX15	ISX60	Listed Co.	Tarded Co.	Change %	No. of Trades	Change %	Traded Value	Change %	Traded Volume	Sessions
1,193.540	948.080	55	35	5.45	1219	3.10	1,080,791,936	2.69	406,934,400	01/06/2026
1,208.530	949.390	55	32	4.69	1049	2.83	985,700,392	6.75	1,020,474,577	02/06/2026
1,207.930	950.640	55	30	5.63	1258	2.74	955,045,437	8.58	1,297,001,258	03/06/2026
1,208.520	944.060	55	32	3.55	794	1.93	672,453,359	2.39	360,735,961	07/06/2026
1,217.260	944.690	55	41	4.64	1038	1.41	491,927,219	2.12	320,640,598	08/06/2026
1,221.030	945.450	55	31	3.95	882	1.84	641,756,697	3.69	556,984,563	09/06/2026
1226.27	946.970	55	32	4.94	1104	1.83	637,663,742	5.27	796,399,825	10/06/2026
1230.11	954.140	55	31	3.44	768	1.76	612,056,647	2.72	410,573,200	11/06/2026
1242.50	971.690	55	33	4.77	1065	4.48	1,560,045,933	7.88	1,190,128,437	14/06/2026
1258.38	976.090	55	34	5.22	1167	3.78	1,317,894,078	5.19	783,921,087	15/06/2026
1279.74	1,003.230	55	36	5.47	1222	3.61	1,257,728,186	3.82	576,597,620	17/06/2026
1281.85	1,006.230	55	30	4.74	1059	3.87	1,348,400,003	5.02	758,402,874	18/06/2026
1287.07	1,015.040	55	29	5.54	1237	5.11	1,778,466,956	6.19	935,610,887	21/06/2026
1285.16	1,019.710	55	34	7.72	1726	39.26	13,674,542,838	5.70	860,960,821	22/06/2026
1290.61	1,032.680	52	36	6.05	1352	4.16	1,448,222,502	5.07	766,574,646	23/06/2026
1293.97	1,034.280	52	33	6.42	1435	4.46	1,553,293,367	4.55	687,519,140	24/06/2026
1291.09	1,028.210	52	38	6.50	1453	4.10	1,428,734,041	6.96	1,051,003,950	28/06/2026
1276.72	1,015.100	53	34	6.24	1395	4.64	1,617,132,254	9.87	1,491,234,244	29/06/2026
1273.79	1,019.390	53	29	5.03	1125	5.08	1,768,040,233	5.55	839,083,883	30/06/2026
1,273.790	1,019.390	53	54	100	22348	100	34,829,895,819	100	15,110,781,971	المجموع الحالي Total This Month
1200.70	958.700	54	54	100	20291	100	29,373,894,945	100	24,738,270,108	المجموع السابق Total Last Month
6.09	6.33	-1.85	0.00	—	10.14	—	18.57	—	-38.92	التغير (%) Change(%)

جدول رقم (16) مؤشرات تداول الاسهم المشتراة لغير العراقيين في المنصة النظامية لشهر حزيران 2026

Table No. (16) Trading Indices for Non-Iraqi (Purchase) of June 2026

الشركات المتداولة Tarded Co.	الاهمية النسبية % Change %	الصفقات No. of Trades	الاهمية النسبية % Change %	القيمة المتداولة Traded Value	الاهمية النسبية % Change %	عدد الاسهم المتداولة Traded Volume	الجلسات Sessions
1	2.40	12	0.06	2,030,000	0.03	500,000	01/06/2026
1	0.60	3	0.00	99,402	0.00	58,130	02/06/2026
1	0.20	1	0.01	226,614	0.01	87,835	03/06/2026
1	0.20	1	0.03	995,600	0.02	380,000	07/06/2026
1	0.80	4	0.01	199,963	0.00	76,614	08/06/2026
0	0.00	0	0.00	0	0.00	0	09/06/2026
0	0.00	0	0.00	0	0.00	0	10/06/2026
0	0.00	0	0.00	0	0.00	0	11/06/2026
1	13.97	70	13.21	442,695,509	14.253	248,280,150	14/06/2026
1	2.20	11	5.06	169,650,059	5.40	94,084,328	15/06/2026
2	8.78	44	8.26	276,815,956	8.408	146,474,255	17/06/2026
3	7.19	36	10.18	341,064,275	10.53	183,411,883	18/06/2026
5	7.78	39	8.32	278,700,886	8.38	146,054,787	21/06/2026
3	6.19	31	8.79	294,611,179	8.85	154,187,363	22/06/2026
5	11.58	58	12.12	406,132,014	10.76	187,502,496	23/06/2026
3	10.38	52	6.12	205,108,620	5.29	92,170,203	24/06/2026
4	6.79	34	7.44	249,371,651	7.26	126,477,664	28/06/2026
3	11.98	60	10.21	342,210,017	9.56	166,616,667	29/06/2026
3	8.98	45	10.18	341,258,077	11.23	195,644,827	30/06/2026
9	100	501	100	3,351,169,823	100	1,742,007,202	المجموع الحالي Total This Month
13	100	151	100	232,265,156	100	90,920,054	المجموع السابق Total Last Month
-30.77	—	231.79	—	1342.82	—	1815.98	التغيير (%) Change(%)

جدول رقم (17) مؤشرات تداول الاسهم المباعة لغير العراقيين في المنصة النظامية لشهر حزيران 2026

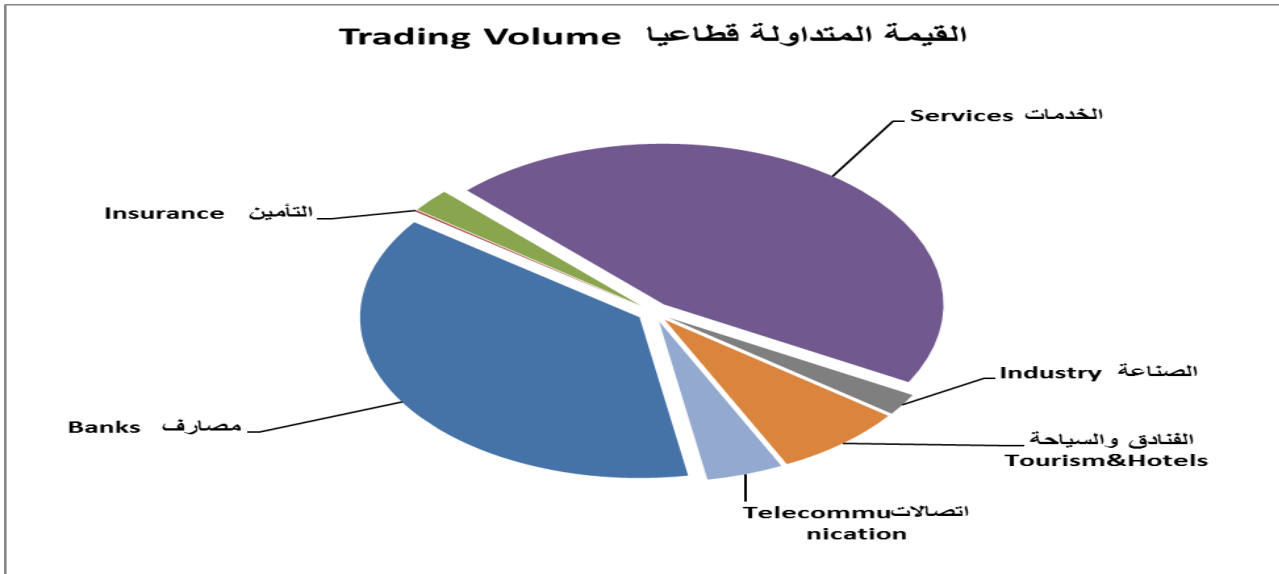
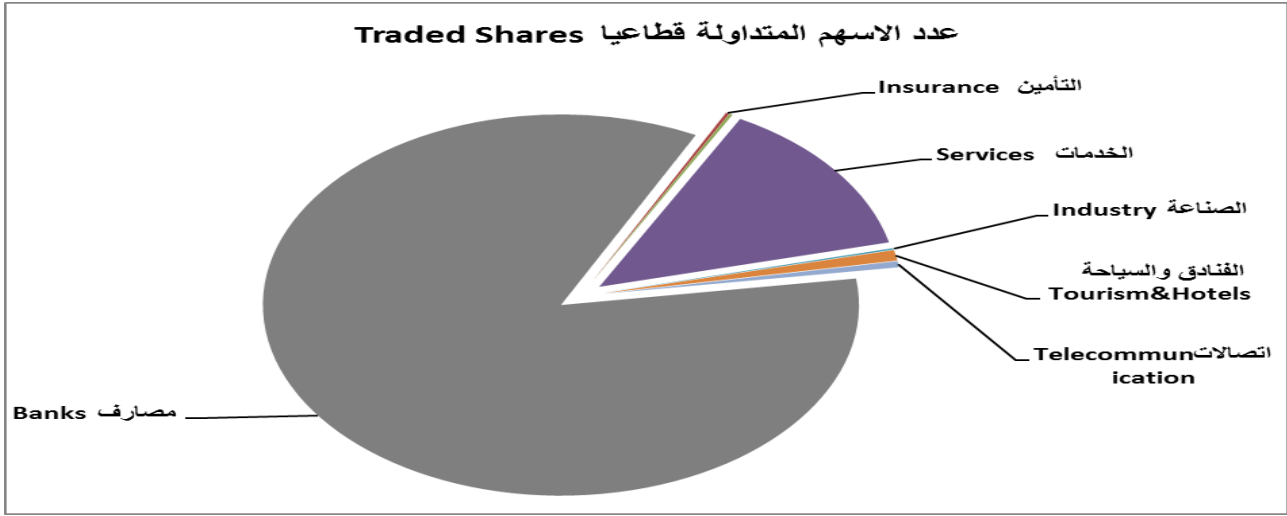
Table No. (17) Trading Indices of Non-Iraqi (Sales) June of 2026

الشركات المتداولة Traded Co.	الاهمية النسبية % Change %	الصفقات No. of Trades	الاهمية النسبية % Change %	القيمة المتداولة Traded Value	الاهمية النسبية % Change %	عدد الاسهم المتداولة Traded Volume	الجلسات Sessions
0	0.00	0	0.00	0	0.00	0	01/06/2026
0	0.00	0	0.00	0	0.00	0	02/06/2026
0	0.00	0	0.00	0	0.00	0	03/06/2026
0	0.22	1	0.00	7,350	0.00	105	07/06/2026
0	0.00	0	0.00	0	0.00	0	08/06/2026
1	5.66	26	3.97	41,026,393	4.01	10,254,716	09/06/2026
0	0.65	3	0.10	997,808	0.10	249,452	10/06/2026
0	2.40	11	1.49	15,352,804	1.55	3,969,889	11/06/2026
0	0.00	0	0.00	0	0.00	0	14/06/2026
0	2.18	10	1.55	16,001,797	3.26	8,342,733	15/06/2026
0	3.49	16	2.70	27,874,881	3.28	8,387,625	17/06/2026
0	1.74	8	0.60	6,210,000	0.59	1,500,000	18/06/2026
0	2.18	10	0.26	2,697,487	0.23	592,585	21/06/2026
0	8.28	38	2.46	25,470,562	0.59	1,500,000	22/06/2026
4	9.59	44	6.76	69,923,682	8.15	20,847,338	23/06/2026
4	12.64	58	11.61	120,003,183	8.90	22,751,583	24/06/2026
4	7.63	35	4.33	44,760,100	5.18	13,249,942	28/06/2026
3	29.41	135	22.18	229,284,068	21.97	56,173,564	29/06/2026
1	13.94	64	41.99	434,065,587	42.19	107,881,878	30/06/2026
8	100	459	100	1,033,675,702	100	255,701,410	المجموع الحالي Total This Month
16	100	586	100	2,967,613,883	100	1,777,205,445	المجموع السابق Total Last Month
-50	—	-22	—	-65	—	-86	التغيير (%) Change (%)

جدول رقم (18) مؤشرات التداول قطاعيا في المنصة النظامية لشهر حزيران 2026

Table No. (18) Trading Indices by Sectors of June 2026

الشركات المتداولة Traded Co	الاهمية النسبية Change% (%)	.No الصفقات of Trades	الاهمية النسبية (%) Change%	القيمة المتداولة Traded Value	الاهمية النسبية (%) Change%	عدد الاسهم المتداولة Traded Volume	القطاع SECTOR
18	50.89	11373	45.26	15,764,821,335	91.73	13,861,260,105	المصارف Banks
2	17.11	3824	7.34	2,555,681,877	1.16	174,586,399	الاتصالات Telecommunication
2	1.11	248	0.04	15,558,196	0.12	18,705,718	التأمين Insurance
6	5.71	1275	1.91	664,315,406	0.99	150,238,578	الخدمات Services
10	20.53	4589	9.09	3,165,434,294	4.29	647,595,392	الصناعة Industry
6	3.39	757	36.21	12,610,181,860	1.49	225,767,119	الفنادق والسياحة Tourism&Hotels
6	1.26	282	0.15	53,902,851	0.22	32,628,660	الزراعة Agriculture
50	100	22,348	100	34,829,895,819	100	15,110,781,971	TOTAL المجموع



جدول رقم (19) مؤشرات التداول القطاعية المشتراة لغير العراقيين في المنصة النظامية لشهر حزيران 2026

Table No. (19) Trading Indices by Sectors of Non-Iraqi (Purchase) June 2026

الشركات المتداولة Traded Co	الاهمية النسبية (%) % Change	الصفقات Trades	الاهمية النسبية (%) % Change	القيمة المتداولة Traded Value	الاهمية النسبية (%) % Change	عدد الاسهم المتداولة Traded Volume	القطاع SECTOR
6	98.20	492	99.95	3,349,428,009	99.99	1,741,776,467	المصارف Banks
1	0.60	3	0.03	986,260	0.00	58,578	الاتصالات Telecommunication
2	1.20	6	0.02	755,554	0.01	172,157	الصناعة Industry
9	100	501	100	3,351,169,823	100	1,742,007,202	TOTAL المجموع

جدول رقم (20) مؤشرات التداول القطاعية المباعة من غير العراقيين في المنصة النظامية حزيران 2026

Table No.(20) Trading indices by Sectors of non-Iraqi Sales June 2026

الشركات المتداولة Co.Traded	الاهمية النسبية (%) % Change	الصفقات Trans	الاهمية النسبية (%) % Change	القيمة المتداولة Traded Value	الاهمية النسبية (%) % Change	عدد الاسهم المتداولة Traded Volume	القطاع SECTOR
4	58.82	270	86.60	895,166,154	94.09	240,577,632	المصارف Banks
2	40.31	185	13.322	137,701,531	5.867	15,001,516	الاتصالات Telecommunication
1	0.65	3	0.08	800,668	0.05	122,157	الصناعة Industry
1	0.22	1	0.001	7,350	0.000	105	الفنادق والسياحة Tourism&Hotels
8	100	459	100	1,033,675,702	100	255,701,410	TOTAL المجموع

نشرة تداول الاسهم في المنصة الثانية لشهر حزيران 2026  
Second Platform Trading Bulletin of June 2026

Company Names	عدد ايام التداول Trading days	القيمة المتداولة Traded Value	عدد الاسهم المتداولة Traded Volume	الصفقات No.of Trades	التغير % %Change	معدل السعر السابق Average Price	معدل السعر الحالي Average Price	سعر الاغلاق Closing Price	ادنى سعر Low Price	اعلى سعر High Price	سعر الافتتاح Opening Price	رمز الشركة Code	اسم الشركة
Banks Sector													قطاع المصارف
Credit Bank Of Iraq	17	67,164,406	119,973,180	131	-6.90	0.580	0.540	0.550	0.540	0.600	0.580	BROI	مصرف الائتمان العراقي
Trans Iraq Bank Investment	2	48,014	160,045	2	0.00	0.300	0.300	0.300	0.300	0.300	0.300	BTRI	مصرف عبر العراق للاستثمار
Al Attaa Islamic Bank	5	30,204	302,043	11	0.00	0.100	0.100	0.100	0.100	0.100	0.100	BLAD	مصرف العطاء الاسلامي
Iraq Noor Islamic Bank	5	178,572	773,805	9	-4.17	0.240	0.230	0.230	0.230	0.240	0.240	BINI	مصرف نور العراق
International Islamic Bank	7	252,210	1,250,772	18	20.00	0.200	0.240	0.240	0.200	0.240	0.200	BINT	المصرف الدولي الاسلامي
Region Trade Bank	3	57,638	57,067	4	0.00	1.010	1.010	1.010	1.010	1.010	1.010	BRTB	مصرف الاقليم التجاري
Erbil Investment & FinanceBank	2	2,008,787,000	18,261,700,000	11	0.00	0.110	0.110	0.110	0.110	0.110	0.110	BERI	مصرف اربيل
Al-Qurtas Isiamic Bank	4	73,033,010,000	73,033,010,000	16	0.00	1.000	1.000	1.000	1.000	1.000	1.000	BQUR	مصرف القرطاس الاسلامي
TOTAL		75,109,528,044	91,417,226,912	202									مجموع قطاع المصارف
Insurance Sector													قطاع التأمين
Ahlia Insurance	1	8,200	10,000	1	0.00	0.820	0.820	0.820	0.820	0.820	0.820	NAHF	الاهلية للتأمين
Al-Hamraa for Insurance	10	622,177	122,008	42	1.99	5.030	5.130	5.100	4.860	5.400	5.000	NHAM	الحمراء للتأمين
TOTAL		630,377	132,008	43									مجموع قطاع التأمين
Investment Sector													قطاع الاستثمار
AL-Wiaam for Financial Investment	1	2,981	4,321	1	0.00	0.690	0.690	0.690	0.690	0.690	0.690	VWIF	الوئام للاستثمار المالي
TOTAL		2,981	4,321	1									مجموع قطاع الاستثمار
Service Sector													قطاع الخدمات
Al-Ameen Estate Investment	16	7,415,587	4,412,116	92	-2.94	1.700	1.650	1.640	1.640	1.710	1.700	SAEI	الامين للاستثمارات العقارية
TOTAL		7,415,587	4,412,116	92									مجموع قطاع الخدمات
Industry Sector													قطاع الصناعة
Baghdad for Packing Materials	1	978	342	1	0.00	2.860	2.860	2.860	2.860	2.860	2.860	IBPM	بغداد لمواد التغليف
Fallujah for Construction Materials	19	65,073,798	22,566,765	261	-4.48	2.900	2.770	2.770	2.750	3.050	2.900	IFCM	الفلوجة لانتاج المواد الانشائية
House Household furniture	5	603,930	691978	13	-19.00	1.000	0.810	0.810	0.810	1.000	1.000	IHFI	الوطنية لصناعات الاثاث المنزلي
TOTAL		65,678,706	23,259,085	275									مجموع قطاع الصناعة
Tourism&Hotels Sector													قطاع الفنادق والسياحة
Ashour Hotel	11	42,389,361	1,621,016	46	-2.54	28.000	27.290	27.290	25.200	29.000	29.000	HASH	فندق آشور
TOTAL		42,389,361	1,621,016	46									مجموع قطاع الفنادق والسياحة
Grand TOTAL	19	75,225,645,055	91,446,655,458	659									المجموع الكلي

\* معدل السعر وهو معدل سعر السهم في اخر جلسة تداول للشركة

نشرة تداول الاسهم من غير العراقيين (المباعة) في المنصة الثاني لشهر حزيران 2026

Non-Iraqi (Sales) Regular Platform Trading Bulletin of June 2026

Company Names	القيمة المتداولة Traded Value	عدد الاسهم المتداولة Traded Volume	No.of الصفقات Trads	رمز الشركة Code	اسم الشركة
Banks Sector					قطاع المصارف
Credit Bank Of Iraq	140,000	250,000	1	BROI	مصرف الأنتمان العراقي
Total Bank sector	140,000	250,000	1		مجموع قطاع المصارف
Grand Total	140,000	250,000	1		المجموع الكلي

جدول رقم (21) المؤشرات حسب جلسات التداول في المنصة الثانية لشهر حزيران 2026

Table No.(21) Trading Indices of June 2026

الشركات المدرجة Listed Co.	الشركات المتداولة Traded Co.	الاهمية النسبية % Change %	الصفقات No. of Trades	الاهمية النسبية % Change %	القيمة المتداولة Traded Value	الاهمية النسبية % Change %	عدد الاسهم المتداولة Traded Volume	الجلسات Sessions
33	6	3.95	26	36.56	27,503,214,908	30.08	27,504,115,035	01/06/2026
33	9	8.19	54	27.40	20,615,582,905	22.54	20,613,796,218	02/06/2026
33	4	2.43	16	0.00	1,646,557	0.00	797,939	03/06/2026
33	7	6.98	46	0.06	43,578,468	0.00	2,430,111	07/06/2026
33	4	1.52	10	0.00	1,722,348	0.00	1,455,555	08/06/2026
33	3	6.98	46	0.01	6,069,770	0.00	3,826,167	09/06/2026
33	5	3.34	22	0.01	9,543,977	0.02	13,917,671	10/06/2026
33	4	3.64	24	0.01	7,709,313	0.00	4,554,317	11/06/2026
33	6	12.29	81	25.50	19,184,482,877	38.74	35,430,798,547	14/06/2026
34	5	4.40	29	0.01	9,234,647	0.01	9,143,035	15/06/2026
34	8	5.31	35	10.32	7,762,440,275	8.49	7,763,748,485	17/06/2026
34	6	4.70	31	0.01	11,057,647	0.01	10,983,631	18/06/2026
34	7	5.46	36	0.02	17,989,817	0.03	25,676,597	21/06/2026
34	5	7.44	49	0.02	12,751,846	0.01	5,654,454	22/06/2026
34	9	6.37	42	0.01	6,751,781	0.01	5,482,866	23/06/2026
34	4	4.70	31	0.01	10,992,213	0.02	16,905,013	24/06/2026
34	6	3.79	25	0.01	6,865,310	0.01	10,894,785	28/06/2026
34	3	1.37	9	0.00	441,876	0.00	145,355	29/06/2026
34	6	7.13	47	0.02	13,568,521	0.02	22,329,677	30/06/2026
34	16	100	659	100	75,225,645,055	100	91,446,655,458	المجموع الحالي Total This Month
33	16	100	799	100	2,048,484,456	100	15,630,226,026	المجموع السابق Total Last Month
-	0.0	-	-17.5	-	3572.3	-	485.1	التغير % Change%

جدول رقم (22) مؤشرات التداول الاسهم من غير العراقيين المباعة في المنصة الثاني لشهر حزيران 2026

Table No.(22) Trading indices of Non-Iraqi Sell June 2026

الشركات المتداولة	الاهمية النسبية %	الصفقات	الاهمية النسبية %	القيمة المتداولة	الاهمية النسبية %	عدد الاسهم المتداولة	الجلسات
Co.Traded	Change %	No.of Trans	Change %	Traded Value	Change %	Traded Volume	Sessions
1	100	1	100	140,000	100	250,000	11/06/2026
1	100	1	100	140,000	100	250,000	Total المجموع الحالي This Month
3	100	7	100	1,362,997	100	1,819,096	Total المجموع السابق Last Month



نشرة تداول الاسهم من غير العراقيين (المباعة) في المنصة الثالثة لشهر حزيران 2026

Non-Iraqi (Sales) Regular Platform Trading Bulletin of June 2026

Company Names	القيمة المتداولة Traded Value	عدد الاسهم المتداولة Traded Volume	No.of الصفقات Trads	رمز الشركة Code	اسم الشركة
Agricultural Sector					قطاع الزراعة
Iraqi for Seed Production	2,750,000	500,000	2	AISP	العراقية لانتاج البذور
Total Agricultural Sector	2,750,000	500,000	2		مجموع قطاع الزراعة
Grand Total	2,750,000	500,000	2		المجموع الكلي

جدول رقم (23) مؤشرات تداول الاسهم للمنصة الثالثة لشهر حزيران 2026

Table No.(23) Undisclosed Platform Trading Indices of June 2026

الشركات المدرجة Listed Co.	الشركات المتداولة Traded Co.	الاهمية النسبية % Change %	الصفقات No. of Trades	الاهمية النسبية % Change %	القيمة المتداولة Traded Value	الاهمية النسبية % Change %	عدد الاسهم المتداولة Traded Volume	الجلسات Sessions
15	8	2.74	94	0.61	51,858,938	2.07	17,262,655	01/06/2026
15	9	3.09	106	0.96	81,278,337	2.68	22,338,318	02/06/2026
15	7	3.39	116	0.98	82,978,319	1.81	15,030,397	03/06/2026
15	8	5.40	185	1.65	139,873,189	4.03	33,550,930	07/06/2026
15	6	8.64	296	2.58	218,897,717	4.25	35,413,457	08/06/2026
15	8	11.36	389	2.94	249,559,827	6.43	53,503,224	09/06/2026
15	7	14.28	489	6.47	550,231,994	10.13	84,338,594	10/06/2026
15	8	5.40	185	1.26	107,383,493	2.59	21,593,660	11/06/2026
15	8	5.05	173	1.29	109,578,412	3.07	25,522,851	14/06/2026
14	8	4.32	148	0.95	80,389,448	2.23	18,591,722	15/06/2026
14	8	3.33	114	0.96	81,920,438	2.15	17,893,338	17/06/2026
14	9	5.49	188	1.15	98,090,990	2.11	17,526,048	18/06/2026
14	8	5.93	203	1.68	143,129,515	4.28	35,653,565	21/06/2026
14	6	3.36	115	70.38	5,982,416,082	40.26	335,123,109	22/06/2026
17	9	2.95	101	0.97	82,844,306	2.17	18,032,612	23/06/2026
17	7	3.59	123	0.77	65,793,766	1.58	13,173,061	24/06/2026
17	9	4.47	153	2.35	199,854,984	4.35	36,245,065	28/06/2026
16	7	4.73	162	1.58	134,419,589	2.74	22,811,166	29/06/2026
16	8	2.48	85	0.47	39,692,648	1.05	8,728,084	30/06/2026
16	11	100	3425	100	8,500,191,995	100	832,331,856	لمجموع الحالي Total This Month
15	10	100	1585	100	153,044,154,083	100	152,184,763,137	مجموع السابق Total Last Month
6.67	10.00	—	116.09	—	-94.45	—	-99.45	التغيير (%) Change(%)

جدول رقم (24) مؤشرات التداول الاسهم من غير العراقيين المباعة في المنصة الثالثة حزيران 2026

Table No.(24) Trading indices of Non-Iraqi Sell June 2026

الشركات المتداولة Co.Traded	الاهمية النسبية % Change %	الصفقات No.of Trans	الاهمية النسبية % Change %	القيمة المتداولة Traded Value	الاهمية النسبية % Change %	عدد الاسهم المتداولة Traded Volume	الجلسات Sessions
1	100.00	2	100.00	2,750,000	100.00	500,000	11/05/2026
1	100	2	100	2,750,000	100	500,000	Total المجموع الحالي This Month
1	2	1	100	375,000	100	300,000	Total المجموع السابق Last Month

جدول رقم (25) عدد الأسهم المودعة في مركز الإيداع خلال شهر حزيران 2026

ت	أسم الشركة	راسمال الشركة	الاسهم المودعة	عدد المودعين (أفراد)	عدد المودعين (شركات)
قطاع المصارف					
1	مصرف بغداد	400,000,000,000	2,063,621	1	-
2	المصرف التجاري العراقي الاسلامي	327,600,000,000	2,577,744	1	-
3	المصرف العراقي الاسلامي	400,000,000,000	4,555,440	1	-
4	مصرف المال الاسلامي	250,000,000,000	500,000	1	-
5	مصرف المنصور	585,000,000,000	224,466	1	-
6	المصرف الاهلي العراقي	650,000,000,000	25,673,585,244	2,272	37
7	مصرف القرطاس الاسلامي	250,000,000,000	28,460,000,000	10	-
8	مصرف الاقليم التجاري	400,000,000,000	48,000	1	-
9	مصرف الوركاء	271,626,270,238	56,888,894	4	-
	المجموع	3,534,226,270,238	54,200,443,409	2,292	37
قطاع الصناعي					
10	بغداد للمشروبات الغازية	204,335,333,333	8,143,011	16	-
11	الصناعات الالكترونية	18,000,000,000	5,165,640	2	-
12	الشركة العراقية لانتاج وتسويق التمور	17,250,000,000	8,053,130	1	-
13	العراقية للسجاد والمفروشات	500,000,000	68,000	1	-
14	المنصور للصناعات الدوائية	18,560,000,000	396,450	1	-
15	الخباطة الحديثة	4,000,000,000	738,842	1	-
16	الصناعات الخفيفة	16,800,000,000	353,668	2	-
	المجموع	279,445,333,333	22,918,741	24	-
	المجاميع الكلية	3,813,671,603,571	54,223,362,150	2,316	37

جدول رقم (26) تصنيف عدد الحسابات في مركز الايداع لشهر حزيران 2026

ت	نوع المودع	العدد
1	طبيعي (عراقي)	804
2	طبيعي (غير عراقي)	2
3	معنوي (عراقي)	3
4	معنوي (غير عراقي)	-
	المجموع	809

جدول رقم (27) أسهم الزيادة لرؤوس اموال الشركات المدرجة في مركز الإيداع خلال شهر حزيران /2026

ت	اسم الشركة	نوع العملية	رأس المال القديم	أسهم الزيادة	رأس المال الجديد
1	مصرف الأهلي العراقي	رسملة (55/ثانياً)	130,000,000,000	520,000,000,000	650,000,000,000
	المجموع		130,000,000,000	520,000,000,000	650,000,000,000

جدول رقم (28) اوامر الحجز والرهن خلال شهر حزيران /2026

ت	نوع العملية	عدد المعاملات	عدد الاسهم
1	الرهن والحجز	64	25,413,114,427
2	التجميد	-	-
3	المصادرة	-	-
4	رفع حجز	20	20,480,634
5	رفع رهن	2	628,480,429
6	رفع تجميد	2	92,013

\* علماً ان هنالك العديد من المعاملات يتم تدقيقها على انظمة المركز ولا توجد عليها قيود في المركز.

جدول رقم (29) مؤشرات مكتب التنازل العائلي والأرثي لشهر حزيران 2026

نوع العملية	عدد المعاملات	عدد الاسهم
الأرثية	10	7,968,877
التنازل العائلي	10	3,980,878,825

جدول رقم (30) حظر المطلعين (مباشروغير مباشر) لشهر حزيران/2026

فترة الحظر	المطلعين	عدد الحسابات المحظورة	عدد الحسابات المرفوع عنها الحظر
شهر حزيران	9655	5152	229

\* علماً ان عمليات تحديث قاعدة البيانات (اضافة، حذف، محاضر) مستمرة وبشكل يومي.

جدول رقم (31) ايداع شهادات جديدة لشهر حزيران 2026 في مركز الايداع

نوع العملية	عدد الحركات	عدد الاسهم
ايداع شهادة	38	28,483,714,692

جدول رقم (32) ايداع شهادات جديدة - OTC لشهر حزيران 2026 في مركز الايداع

نوع العملية	عدد الحركات	عدد الاسهم
ايداع شهادة - OTC	4	56,888,894

جدول رقم (33) ايداع السندات خلال شهر حزيران /2026

نوع السند	فئة بالدينار العراقي	عدد السندات
سندات انجاز /الاصدارية الاولى	1,000,000	50
المجموع		50

جدول رقم (34) نقل ملكية الاسهم من الوسيط الى المركز لشهر حزيران 2026

نوع العملية	عدد الحركات	عدد الاسهم
من حساب الوسيط الى حساب REG	38	24,627,055,574

جدول رقم (35) عدد الاسهم التي أطلقت من حساب مركز الايداع الى حساب شركات الوساطة لشهر حزيران 2026

نوع العملية	عدد الحركات	عدد الاسهم
تفعيل أسهم من حساب المركز REG الى حساب الوسيط	2,280	192,727,511,879

جدول رقم (36) عدد المستثمرين (NIN) في مركز الايداع لغاية 2026/6/30

ت	النوع	العراقيين	غير العراقيين
1	شركة مساهمة (خاصة، مختلطة)، محدودة	476	97
2	جهات حكومية / نقابات	28	-
3	شخص طبيعي	64,490	1,587
4	صندوق استثمار	-	35
	المجموع	64,994	1,719

جدول رقم (37) السندات المدرجة والمودعة في مركز الايداع لغاية 2026/06/30 حسب الاصدارية وحجم الاصدارية

حجم الاصدارية	عدد السندات المودعة	فئة بالدينار العراقي	سنة الاصدار	نوع السند
1,000,000,000,000	560	500,000	12/10/2021	سندات بناء/ الاولى
	280	1,000,000	12/10/2021	سندات بناء/ الاولى
2,000,000,000,000	–	500,000	19/12/2021	سندات بناء/ الثانية
	25,270	1,000,000	19/12/2021	سندات بناء/ الثانية
1,500,000,000,000	–	500,000	10/10/2023	سندات اعمار/ الاولى
	155	1,000,000	10/10/2023	سندات اعمار/ الاولى
1,500,000,000,000	–	500,000	11/28/2023	سندات اعمار/ الثانية
	–	1,000,000	11/28/2023	سندات اعمار/ الثانية
2,000,000,000,000	–	500,000	31/12/2025	سندات اعمار/ الثالثة
	–	1,000,000	31/12/2025	سندات اعمار/ الثالثة
1,500,000,000,000	–	500,000	15/4/2024	سندات انجاز/ الاولى
	190	1,000,000	15/4/2024	سندات انجاز/ الاولى
2,169,839,000,000	200	500,000	22/7/2024	سندات انجاز/ الثانية
	138	1,000,000	22/7/2024	سندات انجاز/ الثانية
1,300,000,000,000	70	500,000	14/10/2024	سندات انجاز/ الثالثة
	275	1,000,000	14/10/2024	سندات انجاز/ الثالثة
208,058,000,000	–	500,000	10/2/2025	سندات وطنية/ الاولى
	15	1,000,000	10/2/2025	سندات وطنية/ الاولى
2,529,000,000,000	–	500,000	20/3/2025	سندات وطنية/ الثانية
	–	1,000,000	20/3/2025	سندات وطنية/ الثانية
2,262,665,500,000	–	500,000	20/4/2025	سندات وطنية/ الثالثة
	50	1,000,000	20/4/2025	سندات وطنية/ الثالثة
15,706,897,000,000	27,203			المجموع

جدول رقم (38) ملكية الاسهم المودعة للمساهمين العراقيين و غير العراقيين لغاية 2026/06/30

ت	اسم الشركة	راس المال	راس المال المودع	نسبة ايداع (%)	ملكية المساهمين المودعين		عدد المساهمين المودعين	غير عراقيين	غير عراقيين
					عراقيين	غير عراقيين			
قطاع المصارف									
1	مصرف العربية الاسلامي	250,000,000,000	249,954,992,000	99.98	249,954,992,000	0	31	31	0
2	مصرف اسيا العراق الاسلامي	250,000,000,000	224,934,750,000	89.97	224,934,750,000	22,482,250,000	40	40	0
3	مصرف امين العراق للاستثمار	250,000,000,000	250,000,000,000	100.00	250,000,000,000	0	132	132	0
4	المشرق العربي الاسلامي للاستثمار	293,500,000,000	124,305,115,799	42.35	124,305,115,799	0	36	36	0
5	مصرف الانتصاري الاسلامي	250,000,000,000	249,994,601,000	100.00	249,994,601,000	0	27	27	0
6	مصرف بثور	300,000,000,000	243,442,032,641	81.15	243,442,032,641	845,175,474	649	983	0
7	مصرف بابل	250,000,000,000	247,704,205,267	99.08	247,704,205,267	375,869,430	900	1,063	0
8	مصرف بغداد	400,000,000,000	394,776,123,430	98.69	394,776,123,430	296,973,499,326	4,102	4,632	0
9	جبهان للاستثمار والتحويل الاسلامي	400,000,000,000	151,221,756,427	37.81	151,221,701,478	54,949	106	108	0
10	المصرف التجاري العراقي الاسلامي	327,600,000,000	322,232,183,833	98.36	322,232,183,833	281,159,312,523	1,927	2,241	0
11	مصرف الاقصاد	291,000,000,000	290,885,423,580	99.96	290,885,423,580	134,252,157	495	560	0
12	مصرف ايلف	250,000,000,000	241,227,219,342	96.49	241,227,219,342	690,207,387	322	353	0
13	مصرف اربيل للاستثمار	265,000,000,000	156,122,000,000	58.91	156,122,000,000	0	35	35	0
14	مصرف الخليج التجاري	300,000,000,000	279,472,199,013	93.16	279,472,199,013	8,578,129,886	1,316	1,568	0
15	مصرف حمورابي التجاري	201,000,000,000	201,000,000,000	100.00	201,000,000,000	0	79	79	0
16	مصرف الاستثمار	300,000,000,000	289,718,877,964	96.57	289,718,877,964	477,976,832	2,461	2,691	0
17	مصرف التنمية الدولي	400,000,000,000	305,920,000,000	76.48	305,919,988,000	12,000	23	29	0
18	المصرف العراقي الاوسط	400,000,000,000	395,986,916,091	99.00	395,986,916,091	348,634,676,931	1,063	1,209	0
19	مصرف المشرق الاوسط	250,000,000,000	244,106,982,192	97.64	244,106,982,192	47,352,239,160	138	138	0
20	مصرف نور العراق الاسلامي	250,000,000,000	249,926,750,000	99.97	249,926,750,000	0	177	179	0
21	مصرف الدولي الاسلامي	260,846,000,000	234,845,998,000	90.03	234,842,498,000	3,500,000	177	179	0
22	مصرف الجنوب الاسلامي	510,000,000,000	497,241,692,000	97.50	497,240,192,000	1,500,000	115	118	0
23	مصرف كورستان	400,000,000,000	393,215,364,180	98.30	378,390,557,671	14,824,806,509	245	468	0
24	مصرف العطاء الاسلامي	250,000,000,000	117,944,704,265	47.18	117,927,202,241	17,502,024	174	177	0
25	مصرف المال الاسلامي	250,000,000,000	219,858,577,050	87.94	219,858,577,050	0	19	19	0
26	مصرف الموصل	252,500,000,000	245,220,255,221	97.12	244,500,549,224	719,705,997	1,104	1,229	0
27	مصرف المنصور	585,000,000,000	522,584,219,894	89.33	176,655,878,163	345,928,341,731	2,224	2,404	0
28	المستثمر الاسلامي للاستثمار	250,000,000,000	250,000,000,000	100.00	250,000,000,000	0	45	45	0
29	المصرف الوطني الاسلامي	400,000,000,000	345,935,799,754	86.48	345,931,159,050	4,640,704	109	111	0
30	المصرف الاهلي العراقي	650,000,000,000	643,293,399,992	98.97	128,584,494,455	514,708,905,537	2,582	2,813	0
31	مصرف الشمال	300,000,000,000	293,078,885,359	97.69	247,409,291,280	45,669,594,079	696	906	0
32	مصرف القابض الاسلامي	250,000,000,000	250,000,000,000	100.00	250,000,000,000	0	33	33	0
33	مصرف القرطاس الاسلامي	250,000,000,000	245,585,000,000	98.23	245,585,000,000	0	22	22	0
34	مصرف الراجح الاسلامي	250,000,000,000	249,981,934,000	99.99	249,981,934,000	0	14	14	0
35	مصرف الائتماني	346,870,000,000	346,709,092,257	99.95	346,709,092,257	25,564,534,702	639	848	0
36	مصرف الاقليم التجاري	400,000,000,000	399,947,568,000	99.99	399,944,168,000	3,400,000	30	42	0
37	مصرف السلام الاسلامي	350,000,000,000	50,028,000,000	14.29	50,028,000,000	0	19	19	0
38	مصرف سومر	250,000,000,000	240,176,222,669	96.07	214,289,561,797	25,886,660,872	437	502	0
39	مصرف الطف الاسلامي للاستثمار	255,093,450,000	254,278,900,580	99.68	253,625,362,968	653,537,612	463	471	0
40	مصرف عبر العراق للاستثمار	264,000,000,000	257,443,583,505	97.52	255,912,256,505	1,531,327,000	111	114	0
41	مصرف الثقة الدولي الاسلامي	250,000,000,000	249,996,150,000	100.00	249,995,900,000	250,000	88	89	0
42	المصرف المنح للاستثمار	300,000,000,000	297,359,498,998	99.12	279,027,895,033	18,331,603,965	1,571	1,733	0

جدول رقم (38) ملكية الاسهم المودعة للمساهمين العراقيين و غير العراقيين لغاية 2026/06/30

ت	اسم الشركة	راس المال	راس المال المودع	نسبة ايداع (%)	ملكية المساهمين المودعين		غير عراقيين	عدد المساهمين المودعين	عراقيين	غير عراقيين
					عراقيين	غير عراقيين				
43	مصرف الاتحاد العراقي	252,000,000,000	249,494,179,818	99.01	249,408,327,023	85,852,795	349	261	88	261
44	مصرف الوركاء	271,626,270,238	129,804,189,451	47.79	129,513,546,521	290,622,930	445	445	10	445
45	مصرف الطالع الاسلامي للاستثمار والتك	250,000,000,000	212,249,330,004	84.90	212,249,330,004	0	25	25	0	25
46	مصرف زين العراق الاسلامي	250,000,000,000	249,999,166,668	100.00	249,948,856,668	50,310,000	84	84	4	80
المجموع		14,176,035,720,238	12,559,203,840,244	88.59	10,599,912,955,090	1,959,290,885,154	34,809	34,809	3,911	30,898
قطاع الزراعة										
47	الشركة الاهلية للانتاج الزراعي	575,000,000	459,948,340	79.99	407,803,071	52,145,269	334	322	12	322
48	بابل للانتاج الحيواني والنباتي	1,260,000,000	970,613,324	77.03	970,613,324	0	260	260	0	260
49	العراقية للانتاج وتسويق الحوم	5,000,000,000	2,403,658,683	48.07	2,399,737,038	3,921,645	1,835	1,835	19	1,835
50	العراقية للمنتجات الزراعية	360,000,000	216,536,856	60.15	215,836,856	700,000	380	376	4	376
51	العراقية للانتاج البشري	20,000,000,000	14,865,334,578	74.33	14,798,582,891	66,751,687	2,820	2,769	51	2,769
52	الحديقة للانتاج الحيواني	20,506,500,000	20,394,970,902	99.46	20,375,445,711	19,525,191	438	412	26	412
53	اسماك الشرق الاوسط	300,000,000	168,606,161	56.20	168,198,061	408,100	1,073	1,068	5	1,068
المجموع		48,001,500,000	39,479,668,844	82.25	39,336,216,952	143,451,892	7,159	7,042	117	7,042
قطاع الفنادق										
54	فندق الثور	376,368,526	347,597,423	92.36	346,821,523	775,900	367	352	15	352
55	فندق بغداد	4,000,000,000	3,843,759,493	96.09	3,835,535,476	8,224,017	662	603	59	603
56	فندق بابل	2,000,000,000	1,968,307,333	98.42	1,703,508,696	264,798,637	527	501	26	501
57	فندق عشتار	7,000,000,000	6,703,283,562	95.76	6,686,602,350	16,681,212	649	625	24	625
58	فندق المنصور	3,000,000,000	2,951,342,740	98.38	2,944,977,537	6,365,203	462	426	36	426
59	الوطنية للاستثمارات السياحية	6,253,175,025	5,789,784,234	92.59	5,787,435,381	2,348,853	560	550	10	550
60	فندق فلسطين	5,000,000,000	2,371,740,874	47.43	2,309,029,540	62,711,334	707	679	28	679
61	فندق السدير	1,734,600,000	1,695,303,848	97.73	1,694,192,960	1,110,888	433	338	18	338
62	المدنية السياحية في سد الموصل	240,000,000	209,023,721	87.09	208,697,721	326,000	428	428	5	428
المجموع		29,604,143,551	25,880,143,228	87.42	25,516,801,184	363,342,044	4,723	4,502	221	4,502
قطاع الصناعي										
63	بغداد لصناعة مواد التغليف	1,080,000,000	1,006,280,425	93.17	1,005,193,975	1,086,450	211	205	6	205
64	بغداد للمشروبات الغازية	204,335,333,333	192,002,195,983	93.96	88,811,155,080	103,191,040,903	8436	7,953	483	7,953
65	الصناعات الاكزوبية	18,000,000,000	8,801,292,712	48.90	8,578,720,780	222,571,932	2,213	2,153	60	2,153
66	فلوجة مواد النشائية	4,680,000,000	4,437,689,788	94.82	4,390,029,548	47,660,240	653	958	54	958
67	الوطنية لصناعة الازياء المنزلي	3,320,000,000	2,803,869,704	84.45	2,794,823,639	9,046,065	653	635	18	635
68	هلال صناعية	12,375,000,000	8,967,283,179	72.46	8,880,619,091	86,664,088	1,790	1,677	113	1,677
69	صناعات الكارتون	7,590,000,000	7,210,667,837	95.00	7,179,623,242	31,044,595	826	774	52	774
70	الشركة العراقية للانتاج وتسويق التمور	17,250,000,000	13,398,415,630	77.67	13,340,488,903	57,926,727	1,660	1,622	38	1,622
71	الشركة العراقية لاصصال النيشية	1,500,000,000	1,386,238,592	92.42	1,369,108,824	17,129,768	572	532	40	532
72	العراقية للسجاد والمفروشات	500,000,000	306,636,137	61.33	305,829,125	807,012	1,068	1,059	9	1,059
73	شركة كركوك للانتاج المواد الانشائية	744,000,000	309,366,114	41.58	309,366,114	0	36	36	0	36
74	طريق الكارز للانتاج المواد الانشائية	2,000,000,000	1,634,308,088	81.72	1,626,813,526	7,494,562	502	483	19	483
75	الكندي للانتاج القبايات	6,330,000,000	4,605,904,292	72.76	4,504,447,038	101,457,254	822	763	59	763
76	المنصور للصناعات الدوائية	18,560,000,000	17,974,349,388	96.84	17,422,778,037	551,571,351	1,864	1,746	118	1,746
77	الصناعات الكيمووية المصرية	180,000,000	179,508,943	99.73	179,508,943	0	46	46	0	46
78	صناعة المواد الانشائية الحديثة	5,371,116,022	4,199,357,426	78.18	4,122,879,895	76,477,531	413	360	53	360
79	الصناعات المعدنية والدرجات	5,000,000,000	3,082,443,201	61.65	3,032,784,138	49,659,063	849	809	40	809

جدول رقم (38) ملكية الاسهم المودعة للمساهمين العراقيين وغير العراقيين لغاية 2026/06/30

ت	اسم الشركة	راس المال	راس المال المودع	نسبة الوداع (%)	ملكية المساهمين المودعين		عدد المساهمين المودعين	غير عراقيين	غير عراقيين
					عراقيين	غير عراقيين			
80	الخطاطبة الحديثة	4,000,000,000	3,197,640,658	79.94	3,182,054,232	1,077	1,039	1,039	1,077
81	الصناعات الكيماوية والبتروكيماوية	15,187,500,000	11,266,253,862	74.18	11,002,934,029	2,007	1,861	2,007	1,861
82	الاجنيسية الجاهزة	3,186,600,000	2,426,503,384	76.15	2,423,934,736	662	648	662	648
83	الصناعات الخفيفة	16,800,000,000	10,833,493,149	64.49	10,673,381,671	160,111,478	2,230	2,230	2,121
المجموع		347,989,549,355	300,029,698,492	86.22	195,136,432,566	104,893,265,926	28,949	27,480	1,469
84	الشركة الاهلية للتأمين	9,000,000,000	8,609,740,614	95.66	8,583,410,681	299	278	299	278
85	الامين للتأمين	7,000,000,000	5,835,658,012	83.37	5,592,680,097	340	312	340	312
86	شركة الباقية للتأمين	15,000,000,000	15,000,000,000	100.00	15,000,000,000	0	12	12	12
87	شركة دار الثقة للتأمين	5,000,000,000	5,000,000,000	100.00	5,000,000,000	0	19	19	19
88	بنيا للتأمين	15,000,000,000	14,247,300,000	94.98	14,247,300,000	0	29	29	29
89	دار السلام للتأمين	7,000,000,000	5,283,060,992	75.47	5,179,607,076	254	240	254	240
90	شركة الاطراف للتأمين	15,000,000,000	0	0.00	0	0	0	0	0
91	الكلنج للتأمين واعدة التأمين	7,000,000,000	6,803,730,472	97.20	6,772,797,489	215	166	215	166
92	الحصراء للتأمين	25,000,000,000	24,349,306,600	97.40	24,348,789,106	160	158	160	158
93	شركة كورديستاج الدولي للتأمين	5,000,000,000	4,250,000,000	85.00	4,250,000,000	0	9	9	9
94	شركة المصور للتأمين	13,000,000,000	13,000,000,000	100.00	13,000,000,000	0	6	6	6
95	شط العرب للتأمين	20,000,000,000	20,000,000,000	100.00	20,000,000,000	0	36	36	36
96	شركة زين للتأمين	15,000,000,000	15,000,000,000	100.00	15,000,000,000	0	9	9	9
المجموع		158,000,000,000	137,378,796,690	86.95	132,974,584,449	1,388	1,274	1,388	1,274
97	رحلي كربلاء للاستثمار والمقاولات	7,950,000,000	7,739,507,177	97.35	7,720,356,566	825	759	825	759
98	الامين للاستثمارات العقارية	13,000,000,000	12,882,719,014	99.10	6,567,013,378	292	268	292	268
99	البادية لتقلع العام	2,200,000,000	1,481,572,589	67.34	1,465,676,241	707	2,164	707	2,164
100	بغداد العراق لتقلع العام	3,000,000,000	1,688,148,686	56.27	1,686,922,099	9	696	9	696
101	ايادج الشرق الأوسط للمقاولات العامة	3,900,000,000	2,899,700,000	96.66	2,899,700,000	0	9	0	9
102	نقل المنتجات النفطية والتقلع البري	3,900,000,000	1,964,592,737	50.37	1,963,205,334	2,533	2,525	2,533	2,525
103	العراقية لتقلع البري	14,000,000,000	13,446,997,245	96.05	13,384,877,544	1,671	1,590	1,671	1,590
104	العاب الكرخ	1,600,000,000	1,527,731,325	95.48	1,524,462,977	532	524	532	524
105	الموصل مدن العباب	1,650,000,000	438,810,960	26.59	438,755,960	464	463	464	463
106	المصورة للاستثمارات العقارية	22,780,000,000	22,148,298,335	97.23	7,433,587,662	2,117	1,904	2,117	1,904
107	التحفة للمقاولات العامة	2,065,519,330	2,018,478,137	97.72	1,947,055,679	210	162	210	162
المجموع		75,145,519,330	68,236,556,205	90.81	47,031,613,440	11,577	11,064	11,577	11,064
108	اسيمنت للصلوات	310,000,000,000	309,990,219,805	100.00	260,692,429,542	5,327	5,144	5,327	5,144
109	الخانم للصلوات	1,829,782,653,400	579,502,984,406	31.67	73,008,106	606	567	606	567
المجموع		2,139,782,653,400	889,493,204,211	41.57	260,765,437,648	5,933	5,711	5,933	5,711
110	الامين للاستثمار المالي	1,500,000,000	1,454,210,282	96.95	1,214,783,781	259	250	259	250
111	البناتك للاستثمار المالي	1,000,000,000	943,130,360	94.31	943,130,360	74	74	74	74
112	الخير للاستثمار المالي	7,000,000,000	6,019,563,679	85.99	5,944,320,293	328	266	328	266
113	بين التسهيلات للاستثمارات المالية	1,000,000,000	846,531,701	84.05	838,576,701	91	85	91	85
114	الوئام للاستثمار المالي	5,000,000,000	4,946,698,763	98.93	4,924,684,713	243	190	243	190
115	الاوراء للاستثمار المالي	1,150,000,000	481,777,210	41.89	479,574,210	140	133	140	133
المجموع		16,650,000,000	14,685,911,995	88.20	14,345,070,058	1,135	998	1,135	998
116	الشركة العراقية لضمان الودائع	100,000,000,000	98,460,526,320	98.46	97,671,052,640	66	65	66	65
117	بوابية ضمان التنظيم والذبح الاكبر وني	10,000,000,000	9,800,494,000	98.00	9,498,994,000	6	5	6	5
118	الكرمل للوساطة في الاوراق المالية	810,000,000	810,000,000	100.00	809,000,000	22	21	22	21
119	شركة الربيع للتاويرق المالية	3,000,000,000	3,000,000,000	100.00	2,987,256,098	53	50	53	50
120	اسما بغداد للصرافة	10,020,000,000	10,020,000,000	100.00	10,020,000,000	0	13	13	13
المجموع		123,830,000,000	122,091,020,320	98.60	120,986,302,738	160	154	160	154
المجموع الكلي		17,115,039,085,874	14,156,478,840,229	82.71	11,436,005,414,125	2,720,473,426,104	89,123	95,833	6,710

جدول رقم (39) الإفصاح عن النسب المؤثرة المتحققة لغاية 2026/06/30 ونسبة التغير بين شهري ايار حزيران

ت	الاسم	الجنسية	رأس المال للشهر السابق	عدد الاسهم للشهر السابق	نسبة الملكية للشهر السابق،%	نسبة الملكية للشهر الحالي	عدد الاسهم للشهر الحالي	رأس المال	نسبة الملكية للشهر السابق،%	القطاع الزراعي	الشركة الاصلية للانتاج الزراعي	رأس المال للشهر السابق	عدد الاسهم للشهر السابق	نسبة الملكية للشهر السابق،%	نسبة التغير
1	جنير مجيد حديد	عراقي	575,000,000	187,000,000	32.52	575,000,000	182,000,000	31.65	31.65	القطاع الزراعي	الشركة الاصلية للانتاج الزراعي	575,000,000	187,000,000	32.52	-2.67
2	مجموع الشركة		575,000,000	187,000,000	32.52	575,000,000	182,000,000	31.65	-2.67			575,000,000	182,000,000	32.52	
3	احمد صليق رحيم رحيم	عراقي	1,260,000,000	413,591,847	32.82	1,260,000,000	413,614,247	32.83	32.83	القطاع الزراعي	القطاع الزراعي	1,260,000,000	413,591,847	32.82	0.01
4	مجموع الشركة		1,260,000,000	413,591,847	32.82	1,260,000,000	413,614,247	32.83	32.83			1,260,000,000	413,591,847	32.82	0.01
5	وزارة الزراعة	عراقي	5,000,000,000	1,225,333,337	24.51	5,000,000,000	1,225,333,337	24.51	24.51	القطاع الزراعي	القطاع الزراعي	5,000,000,000	1,225,333,337	24.51	0
6	نادرة عقارات الدولة	عراقي	5,000,000,000	517,988,360	10.36	5,000,000,000	517,988,360	10.36	10.36	القطاع الزراعي	القطاع الزراعي	5,000,000,000	517,988,360	10.36	0
7	مجموع الشركة		5,000,000,000	1,743,321,697	34.87	5,000,000,000	1,743,321,697	34.87	34.87			5,000,000,000	1,743,321,697	34.87	-
8	محمد جاسم كاظم العامري	عراقي	360,000,000	39,944,000	11.1	360,000,000	39,944,000	11.1	11.1	القطاع الزراعي	القطاع الزراعي	360,000,000	39,944,000	11.1	0
9	المصرف الزراعي التعاوني/المركز العام	عراقي	360,000,000	41,100,000	11.42	360,000,000	41,100,000	11.42	11.42	القطاع الزراعي	القطاع الزراعي	360,000,000	41,100,000	11.42	0
10	نادرة عقارات الدولة	عراقي	360,000,000	90,075,000	25.02	360,000,000	90,075,000	25.02	25.02	القطاع الزراعي	القطاع الزراعي	360,000,000	90,075,000	25.02	0
11	مجموع الشركة		360,000,000	171,119,000	47.53	360,000,000	171,119,000	47.53	47.53			360,000,000	171,119,000	47.53	-
12	شركة التأمين الوطنية	عراقي	20,000,000,000	2,000,000,000	10	20,000,000,000	2,000,000,000	10	10	القطاع الزراعي	القطاع الزراعي	20,000,000,000	2,000,000,000	10	0
13	الشركة العامة لل تجهيزات الزراعية	عراقي	20,000,000,000	2,400,000,002	12	20,000,000,000	2,400,000,002	12	12	القطاع الزراعي	القطاع الزراعي	20,000,000,000	2,400,000,002	12	0
14	المصرف الزراعي التعاوني	عراقي	20,000,000,000	2,000,000,000	10	20,000,000,000	2,000,000,000	10	10	القطاع الزراعي	القطاع الزراعي	20,000,000,000	2,000,000,000	10	0
15	مجموع الشركة		20,000,000,000	6,400,000,002	32	20,000,000,000	6,400,000,002	32	32			20,000,000,000	6,400,000,002	32	-
16	مفتر ابراهيم جاسم الديباس	عراقي	20,506,500,000	4,000,050,000	19.51	20,506,500,000	4,000,050,000	19.51	19.51	القطاع الزراعي	القطاع الزراعي	20,506,500,000	4,000,050,000	19.51	0
17	شركة خطى المستقبل للتجارة العامة	عراقي	20,506,500,000	3,725,093,757	18.17	20,506,500,000	3,725,093,757	18.17	18.17	القطاع الزراعي	القطاع الزراعي	20,506,500,000	3,725,093,757	18.17	0
18	وسام ثامر احمد النبطي	عراقي	20,506,500,000	3,405,250,000	16.61	20,506,500,000	3,405,250,000	16.61	16.61	القطاع الزراعي	القطاع الزراعي	20,506,500,000	3,405,250,000	16.61	0
19	شركة انواع الهمسة للتجارة العامة محود	عراقي	20,506,500,000	4,950,000,000	24.14	20,506,500,000	4,950,000,000	24.14	24.14	القطاع الزراعي	القطاع الزراعي	20,506,500,000	4,950,000,000	24.14	0
20	مجموع الشركة		20,506,500,000	16,080,393,757	78.42	20,506,500,000	16,080,393,757	78.42	78.42			20,506,500,000	16,080,393,757	78.42	-
21	خلاد فاضل محمد الراحي	عراقي	300,000,000	55,366,213	18.46	300,000,000	55,366,213	18.46	18.46	القطاع الزراعي	القطاع الزراعي	300,000,000	55,366,213	18.46	0
22	مجموع الشركة		300,000,000	55,366,213	18.46	300,000,000	55,366,213	18.46	18.46			300,000,000	55,366,213	18.46	-
23	مجموع القطاع		48,001,500,000	25,050,792,516	52.19	48,001,500,000	25,045,814,916	52.18	-0.02			48,001,500,000	25,045,814,916	52.18	-0.02
23	خليل ابراهيم شاه مراد اسماعيل	عراقي	250,000,000,000	28,625,000,000	11.45	250,000,000,000	28,625,000,000	11.45	11.45	القطاع الزراعي	القطاع الزراعي	250,000,000,000	28,625,000,000	11.45	0
24	مثنى قلندر عبدالله الطويلي	عراقي	250,000,000,000	30,878,000,000	12.35	250,000,000,000	30,878,000,000	12.35	12.35	القطاع الزراعي	القطاع الزراعي	250,000,000,000	30,878,000,000	12.35	0
25	مجموع الشركة		250,000,000,000	59,503,000,000	23.8	250,000,000,000	59,503,000,000	23.8	23.8			250,000,000,000	59,503,000,000	23.8	-
26	شركة مصرف الرافدين	عراقي	300,000,000,000	39,849,490,002	13.28	300,000,000,000	39,849,490,002	13.28	13.28	القطاع الزراعي	القطاع الزراعي	300,000,000,000	39,849,490,002	13.28	0
27	مجموع الشركة		300,000,000,000	39,849,490,002	13.28	300,000,000,000	39,849,490,002	13.28	13.28			300,000,000,000	39,849,490,002	13.28	-
28	شركة البنك الازدي الكويتي	اردني	400,000,000,000	213,740,297,580	53.44	400,000,000,000	213,740,297,580	53.44	53.44	القطاع الزراعي	القطاع الزراعي	400,000,000,000	213,740,297,580	53.44	0
29	Euphrates Iraq Fund Ltd	امريكي	400,000,000,000	79,994,226,864	20	400,000,000,000	79,994,226,864	20	20	القطاع الزراعي	القطاع الزراعي	400,000,000,000	79,994,226,864	20	0.01
30	مجموع الشركة		400,000,000,000	293,734,524,444	73.43	400,000,000,000	293,738,969,271	73.43	73.43			400,000,000,000	293,738,969,271	73.43	0
31	بيت التمويل الكويتي غرب-مب مقفلة	بحريني	327,600,000,000	279,460,320,940	85.31	327,600,000,000	279,460,320,940	85.31	85.31	القطاع الزراعي	القطاع الزراعي	327,600,000,000	279,460,320,940	85.31	0
32	مجموع الشركة		327,600,000,000	279,460,320,940	85.31	327,600,000,000	279,460,320,940	85.31	85.31			327,600,000,000	279,460,320,940	85.31	-
33	شركة ازال للاستثمار في مجال الطاقة	عراقي	265,000,000,000	26,500,000,000	10	265,000,000,000	26,500,000,000	10	10	القطاع الزراعي	القطاع الزراعي	265,000,000,000	26,500,000,000	10	0
34	مجموع الشركة		265,000,000,000	26,500,000,000	10	265,000,000,000	26,500,000,000	10	10			265,000,000,000	26,500,000,000	10	-
35	حاتم محمود حبيب العاتلي	عراقي	201,000,000,000	83,492,501,892	41.54	201,000,000,000	83,492,501,892	41.54	41.54	القطاع الزراعي	القطاع الزراعي	201,000,000,000	83,492,501,892	41.54	0
36	محمد راسم محمود	عراقي	201,000,000,000	83,478,869,141	41.53	201,000,000,000	83,478,869,141	41.53	41.53	القطاع الزراعي	القطاع الزراعي	201,000,000,000	83,478,869,141	41.53	0
37	مجموع الشركة		201,000,000,000	166,971,371,033	83.07	201,000,000,000	166,971,371,033	83.07	83.07			201,000,000,000	166,971,371,033	83.07	-
38	زايد خلف عبد كريم	عراقي	400,000,000,000	131,120,014,370	32.78	400,000,000,000	131,120,014,370	32.78	32.78	القطاع الزراعي	القطاع الزراعي	400,000,000,000	131,120,014,370	32.78	0
39	مجموع الشركة		400,000,000,000	131,120,014,370	32.78	400,000,000,000	131,120,014,370	32.78	32.78			400,000,000,000	131,120,014,370	32.78	-

جدول رقم (39) الإفصاح عن النسب المؤثرة المتحققة لغاية 2026/06/30 ونسبة التغيير بين شهري ايار حزيران

ت	الاسم	الجنسية	رأس المال للشهر السابق	عدد الاسهم للشهر السابق	نسبة الملكية للشهر السابق %	المصرف العراقي الاسلامي	رأس المال للشهر السابق	عدد الاسهم للشهر السابق	نسبة الملكية للشهر السابق %	المصرف العراقي الاسلامي	رأس المال	عدد الاسهم للشهر الحالي	نسبة الملكية للشهر السابق %	تسمية التغيير
40	شركة بنك صفوة الاسلامي	اردني	400,000,000,000	40,000,000,000	10	المصرف العراقي الاسلامي	400,000,000,000	40,000,000,000	10	المصرف العراقي الاسلامي	400,000,000,000	40,000,000,000	10	0
41	مجموع الشركة		400,000,000,000	40,000,000,000	10	مصرف نور العراق الاسلامي للاستثمار	400,000,000,000	40,000,000,000	10	مصرف نور العراق الاسلامي للاستثمار	400,000,000,000	40,000,000,000	10	-
42	شركة مصرف عبر العراق للاستثمار	عراقي	250,000,000,000	69,750,000,000	27.9	مصرف العراق الاسلامي	250,000,000,000	69,750,000,000	27.9	مصرف العراق الاسلامي	250,000,000,000	69,750,000,000	27.9	0
43	مجموع الشركة		250,000,000,000	69,750,000,000	27.9	مصرف العراق الاسلامي	250,000,000,000	69,750,000,000	27.9	مصرف العراق الاسلامي	250,000,000,000	69,750,000,000	27.9	-
44	بنك جرجس بطرس يوسف		250,000,000,000	25,000,000,000	10	مصرف المنصور	250,000,000,000	25,000,000,000	10	مصرف المنصور	250,000,000,000	25,000,000,000	10	0
45	مجموع الشركة		250,000,000,000	25,000,000,000	10	مصرف المنصور	250,000,000,000	25,000,000,000	10	مصرف المنصور	250,000,000,000	25,000,000,000	10	-
46	بنك قطر الوطني	قطري	585,000,000,000	316,996,275,395	54.19	المستثمر الاسلامي والتحويل	585,000,000,000	316,996,275,395	54.19	المستثمر الاسلامي والتحويل	585,000,000,000	316,996,275,395	54.19	0
47	مجموع الشركة		585,000,000,000	316,996,275,395	54.19	المستثمر الاسلامي والتحويل	585,000,000,000	316,996,275,395	54.19	المستثمر الاسلامي والتحويل	585,000,000,000	316,996,275,395	54.19	-
48	الحد عبد مسلم مهدي	عراقي	250,000,000,000	41,870,164,609	16.75	المستثمر الاسلامي والتحويل	250,000,000,000	41,870,164,609	16.75	المستثمر الاسلامي والتحويل	250,000,000,000	41,870,164,609	16.75	0
49	عيسى نعمان عبدالحسين اسد	عراقي	250,000,000,000	49,338,559,671	19.74	المستثمر الاسلامي والتحويل	250,000,000,000	49,338,559,671	19.74	المستثمر الاسلامي والتحويل	250,000,000,000	49,338,559,671	19.74	0
50	مجموع الشركة		250,000,000,000	91,208,724,280	36.48	المستثمر الاسلامي والتحويل	250,000,000,000	91,208,724,280	36.48	المستثمر الاسلامي والتحويل	250,000,000,000	91,208,724,280	36.48	-
51	شركة بنك المسان الاردني	اردني	650,000,000,000	401,995,526,483	61.85	المصرف الاهلي العراقي	650,000,000,000	401,995,526,483	61.85	المصرف الاهلي العراقي	650,000,000,000	401,995,526,483	61.85	0
52	مجموع الشركة		650,000,000,000	401,995,526,483	61.85	المصرف الاسلامي	650,000,000,000	401,995,526,483	61.85	المصرف الاسلامي	650,000,000,000	401,995,526,483	61.85	-
53	الشركة العالمية للطبقة النخبية محدودة الحد	عراقي	250,000,000,000	179,344,750,000	71.74	مصرف القوطان الاسلامي	250,000,000,000	179,344,750,000	71.74	مصرف القوطان الاسلامي	250,000,000,000	179,344,750,000	71.74	11.49
54	مجموع الشركة		250,000,000,000	179,344,750,000	71.74	مصرف التضامن	250,000,000,000	179,344,750,000	71.74	مصرف التضامن	250,000,000,000	179,344,750,000	71.74	11.49
56	بنك الكويت الوطني	كويتي	346,870,000,000	320,714,047,894	92.46	مصرف العراق الاسلامي للاستثمار	346,870,000,000	320,714,047,894	92.46	مصرف العراق الاسلامي للاستثمار	346,870,000,000	320,714,047,894	92.46	0
57	مجموع الشركة		346,870,000,000	320,714,047,894	92.46	مصرف العراق الاسلامي للاستثمار	346,870,000,000	320,714,047,894	92.46	مصرف العراق الاسلامي للاستثمار	346,870,000,000	320,714,047,894	92.46	-
58	افرحان صدام رحمة الموسوي	عراقي	255,093,450,000	105,439,362,981	41.33	مصرف الاتحاد العراقي	255,093,450,000	105,439,362,981	41.33	مصرف الاتحاد العراقي	255,093,450,000	105,439,362,981	41.33	0
59	مجموع الشركة		255,093,450,000	105,439,362,981	41.33	مصرف الاتحاد العراقي	255,093,450,000	105,439,362,981	41.33	مصرف الاتحاد العراقي	255,093,450,000	105,439,362,981	41.33	-
60	عقيل مقين ظهيف البيضاوي	عراقي	252,000,000,000	32,778,742,881	13.01	الشركة العراقية لضمان الودائع	252,000,000,000	32,778,742,881	13.01	الشركة العراقية لضمان الودائع	252,000,000,000	32,778,742,881	13.01	0
61	محمد مقين حكيف البيضاوي	عراقي	252,000,000,000	32,721,416,214	12.98	الشركة العراقية لضمان الودائع	252,000,000,000	32,721,416,214	12.98	الشركة العراقية لضمان الودائع	252,000,000,000	32,721,416,214	12.98	0
62	مجموع الشركة		252,000,000,000	65,500,159,095	25.99	الشركة العراقية لضمان الودائع	252,000,000,000	65,500,159,095	25.99	الشركة العراقية لضمان الودائع	252,000,000,000	65,500,159,095	25.99	-
63	مجموع القطاع		5,632,563,450,000	2,613,087,566,917	46.39	قطاع الخدمات المحلية	5,632,563,450,000	2,613,087,566,917	46.39	قطاع الخدمات المحلية	5,632,563,450,000	2,613,087,566,917	46.39	0.79
64	صندوق نقاء موطني الدولة	عراقي	100,000,000,000	15,789,473,680	15.79	الشركة العراقية لضمان الودائع	100,000,000,000	15,789,473,680	15.79	الشركة العراقية لضمان الودائع	100,000,000,000	15,789,473,680	15.79	0
65	مجموع الشركة		100,000,000,000	15,789,473,680	15.79	الشركة العراقية لضمان الودائع	100,000,000,000	15,789,473,680	15.79	الشركة العراقية لضمان الودائع	100,000,000,000	15,789,473,680	15.79	-
66	سعد جعفر محمد ناجي	عراقي	10,000,000,000	9,197,488,000	91.97	بورصة عشتار للنظم وخدمات الدفع الالكتروني	10,000,000,000	9,197,488,000	91.97	بورصة عشتار للنظم وخدمات الدفع الالكتروني	10,000,000,000	9,197,488,000	91.97	0
67	مجموع الشركة		10,000,000,000	9,197,488,000	91.97	بورصة عشتار للنظم وخدمات الدفع الالكتروني	10,000,000,000	9,197,488,000	91.97	بورصة عشتار للنظم وخدمات الدفع الالكتروني	10,000,000,000	9,197,488,000	91.97	-
68	زيد مصطفى سهدي هادي اغا	عراقي	810,000,000	102,568,846	12.66	الكمبرل الوساطة في بيع وشراء الوراق المالية	810,000,000	102,568,846	12.66	الكمبرل الوساطة في بيع وشراء الوراق المالية	810,000,000	102,568,846	12.66	0
69	فاطمة علي جعفر السعدي	عراقي	810,000,000	130,000,000	16.05	الكمبرل الوساطة في بيع وشراء الوراق المالية	810,000,000	130,000,000	16.05	الكمبرل الوساطة في بيع وشراء الوراق المالية	810,000,000	130,000,000	16.05	0
70	وسيم يوحنا خرو الجوزاوي	عراقي	810,000,000	416,307,519	51.4	الكمبرل الوساطة في بيع وشراء الوراق المالية	810,000,000	416,307,519	51.4	الكمبرل الوساطة في بيع وشراء الوراق المالية	810,000,000	416,307,519	51.4	0
71	سارة علي جعفر السعدي	عراقي	810,000,000	130,000,000	16.05	الكمبرل الوساطة في بيع وشراء الوراق المالية	810,000,000	130,000,000	16.05	الكمبرل الوساطة في بيع وشراء الوراق المالية	810,000,000	130,000,000	16.05	0
72	مجموع الشركة		810,000,000	778,876,365	96.16	شركة الربيع للاوراق المالية	810,000,000	778,876,365	96.16	شركة الربيع للاوراق المالية	810,000,000	778,876,365	96.16	-
73	شوان ابراهيم طه توتحي	عراقي	3,000,000,000	2,632,799,855	87.76	شركة الربيع للاوراق المالية	3,000,000,000	2,632,799,855	87.76	شركة الربيع للاوراق المالية	3,000,000,000	2,632,799,855	87.76	0
74	مجموع الشركة		3,000,000,000	2,632,799,855	87.76	شركة الربيع للاوراق المالية	3,000,000,000	2,632,799,855	87.76	شركة الربيع للاوراق المالية	3,000,000,000	2,632,799,855	87.76	-
75	الحد ناجي حسين عبدالحصيف الدوري	عراقي	10,020,000,000	2,334,000,000	23.29	سيدا بيطان للتصراف	10,020,000,000	2,334,000,000	23.29	سيدا بيطان للتصراف	10,020,000,000	2,334,000,000	23.29	0
76	عمر محمد ناجي	عراقي	10,020,000,000	2,334,000,000	23.29	سيدا بيطان للتصراف	10,020,000,000	2,334,000,000	23.29	سيدا بيطان للتصراف	10,020,000,000	2,334,000,000	23.29	0
77	وليد سعود قيصان مطلق المومي	عراقي	10,020,000,000	3,000,000,000	29.94	سيدا بيطان للتصراف	10,020,000,000	3,000,000,000	29.94	سيدا بيطان للتصراف	10,020,000,000	3,000,000,000	29.94	0
78	حسن ناجي حسين عبدالحصيف الدوري	عراقي	10,020,000,000	2,334,000,000	23.29	سيدا بيطان للتصراف	10,020,000,000	2,334,000,000	23.29	سيدا بيطان للتصراف	10,020,000,000	2,334,000,000	23.29	0
79	مجموع الشركة		10,020,000,000	10,020,000,000	99.82	سيدا بيطان للتصراف	10,020,000,000	10,020,000,000	99.82	سيدا بيطان للتصراف	10,020,000,000	10,020,000,000	99.82	-
80	مجموع القطاع		123,830,000,000	38,400,637,900	31.01	قطاع الفوائد	123,830,000,000	38,400,637,900	31.01	قطاع الفوائد	123,830,000,000	38,400,637,900	31.01	-
81	هيئة السياحة	عراقي	376,368,526	154,970,386	41.18	قطاع الترميم	376,368,526	154,970,386	41.18	قطاع الترميم	376,368,526	154,970,386	41.18	0
82	مجموع الشركة		376,368,526	154,970,386	41.18	قطاع الترميم	376,368,526	154,970,386	41.18	قطاع الترميم	376,368,526	154,970,386	41.18	-



جدول رقم (39) الإفصاح عن النسب المؤثرة المتحققة لغاية 2026/06/30 ونسبة التغير بين شهرى ايار حزيران

ت	الاسم	الجنسية	راس المال للشهر السابق	عدد الاسهم للشهر السابق	نسبة الملكية للشهر السابق %	هلال صناعات	راس المال للشهر الحالي	عدد الاسهم للشهر الحالي	نسبة الملكية للشهر السابق %
123	المصرف الصناعي	عراقي	12,375,000,000	1,817,539,219	14.69		12,375,000,000	1,817,539,219	14.69
124	مجموع الشركة		12,375,000,000	1,817,539,219	14.69		12,375,000,000	1,817,539,219	14.69
125	المصرف الصناعي	عراقي	7,590,000,000	3,249,787,440	42.82	صناعات الكارنوت	7,590,000,000	3,249,787,440	42.82
126	المصرف المتحد للاستثمار	عراقي	7,590,000,000	849,238,877	11.19		7,590,000,000	849,238,877	11.19
127	مجموع الشركة		7,590,000,000	4,099,026,317	54.01	الشركة العراقية لانتاج وتسويق التمور	7,590,000,000	4,099,026,317	54.01
128	على رعد ابراهيم	عراقي	17,250,000,000	2,070,340,000	12		17,250,000,000	2,070,340,000	12
129	احمد رعد ابراهيم الجبوري	عراقي	17,250,000,000	2,027,467,206	11.75		17,250,000,000	2,027,467,206	11.75
130	ياسر قاسم زغير الراوي	عراقي	17,250,000,000	4,043,177,091	23.44		17,250,000,000	4,043,177,091	23.44
131	مجموع الشركة		17,250,000,000	8,140,984,297	47.19	الشركة العراقية للاعمال الهندسية	17,250,000,000	8,140,984,297	47.19
132	المصرف الصناعي	عراقي	1,500,000,000	358,620,696	23.91		1,500,000,000	358,620,696	23.91
133	عدنان علي احمد شهاب الشبيطي	عراقي	1,500,000,000	434,491,185	28.97		1,500,000,000	434,491,185	28.97
134	مجموع الشركة		1,500,000,000	793,111,881	52.87	العراقية للسجاد والمفروشات	1,500,000,000	793,111,881	52.87
135	علي فاضل حسن الربيعي	عراقي	500,000,000	50,000,000	10		500,000,000	50,000,000	10
136	مجموع الشركة		500,000,000	50,000,000	10	شركة موكو لانتاج المواد الاخشابية	500,000,000	50,000,000	10
137	زينب خماس عد جاسم	عراقي	744,000,000	104,900,000	14.1		744,000,000	104,900,000	14.1
138	عبدالكريم هادي مهدي الوالي	عراقي	744,000,000	89,400,000	12.02		744,000,000	89,400,000	12.02
139	شركة مدينة ألعاب الكرخ السياحية	عراقي	744,000,000	88,000,000	11.83		744,000,000	88,000,000	11.83
140	المصرف الصناعي	عراقي	744,000,000	111,622,614	15		744,000,000	111,622,614	15
141	مجموع الشركة		744,000,000	393,922,614	52.95	طريق الحكار لانتاج المواد الاخشابية	744,000,000	393,922,614	52.95
142	المصرف الصناعي	عراقي	2,000,000,000	244,000,000	12.2		2,000,000,000	244,000,000	12.2
143	مجموع الشركة		2,000,000,000	244,000,000	12.2	الكندي لانتاج القلحقات	2,000,000,000	244,000,000	12.2
144	المصرف الزراعي التعاوني		6,330,000,000	633,000,000	10		6,330,000,000	633,000,000	10
145	وزارة الزراعة		6,330,000,000	653,703,138	10.33		6,330,000,000	653,703,138	10.33
146	قصر واد نخع النخعر	عراقي	6,330,000,000	696,000,000	11		6,330,000,000	696,000,000	11
147	فواد ابراهيم عبد الجبار الشبيطي	عراقي	6,330,000,000	1,642,619,015	25.95		6,330,000,000	1,654,905,081	26.14
148	مجموع الشركة		6,330,000,000	3,625,322,153	57.27	المنصور للصناعات الدوائية	6,330,000,000	3,637,608,219	57.47
149	علي جليل ابراهيم الملاهي	عراقي	18,560,000,000	4,050,913,205	21.83		18,560,000,000	4,050,913,205	21.83
150	مجموع الشركة		18,560,000,000	4,050,913,205	21.83	الصناعات الكيماوية المصرية	18,560,000,000	4,050,913,205	21.83
151	عقيل محمود داود الجميلي	عراقي	180,000,000	61,543,103	34.19		180,000,000	61,543,103	34.19
152	صباح شاكر جويري النعيمي	عراقي	180,000,000	36,905,360	20.5		180,000,000	36,905,360	20.5
153	جعفر عقيل محمود الجميلي	عراقي	180,000,000	18,286,598	10.16		180,000,000	18,286,598	10.16
154	مجموع الشركة		180,000,000	116,735,061	64.85	صناعة الموارد الاخشابية الحديقة	180,000,000	116,735,061	64.85
155	المصرف الصناعي	عراقي	5,371,116,022	2,839,166,903	52.86		5,371,116,022	2,839,166,903	52.86
156	شركة اعادة التأمين العراقية العامة	عراقي	5,371,116,022	722,285,033	13.45		5,371,116,022	722,285,033	13.45
157	مجموع الشركة		5,371,116,022	3,561,451,936	66.31	الصناعات المعطية والدرجات	5,371,116,022	3,561,451,936	66.31
158	المصرف الصناعي - المركز العام		5,000,000,000	1,066,791,644	21.34		5,000,000,000	1,066,791,644	21.34
159	دائرة عقارات النوبة	عراقي	5,000,000,000	1,333,333,354	26.67		5,000,000,000	1,333,333,354	26.67
160	مجموع الشركة		5,000,000,000	2,400,124,998	48	الخياطة الحديقة	5,000,000,000	2,400,124,998	48
161	سعد عبدالحمين قاسم السراي	عراقي	4,000,000,000	1,583,848,620	39.6		4,000,000,000	1,583,848,620	39.6
162	المصرف الصناعي	عراقي	4,000,000,000	400,000,000	10		4,000,000,000	400,000,000	10
163	مجموع الشركة		4,000,000,000	1,983,848,620	49.6		4,000,000,000	1,983,848,620	49.6

جدول رقم (39) الإفصاح عن النسب المؤثرة المتحققة لغاية 2026/06/30 ونسبة التغير بين شهرى ايار حزيران

ت	الاسم	الجنسية	رأس المال للشهر السابق	عدد الاسهم للشهر السابق	النسبة المملكية للشهر السابق %	النسبة المملكية للشهر السابق % والبيانات	رأس المال	عدد الاسهم للشهر الحالي	النسبة المملكية للشهر السابق %
164	المصرف الصناعي	عراقي	15,187,500,000	4,377,073,276	28.82	4,377,073,276	15,187,500,000	4,377,073,276	28.82
165	شركة التأمين الوطنية	عراقي	15,187,500,000	1,814,543,322	11.95	1,814,543,322	15,187,500,000	1,814,543,322	11.95
166	مجموع الشركة		15,187,500,000	6,191,616,598	40.77	6,191,616,598	15,187,500,000	6,191,616,598	40.77
						الإبسية الجازمة			
167	المصرف الصناعي	عراقي	3,186,600,000	1,175,070,656	36.88	1,175,070,656	3,186,600,000	1,175,070,656	36.88
168	شركة التأمين الوطنية	عراقي	3,186,600,000	327,012,704	10.26	327,012,704	3,186,600,000	327,012,704	10.26
169	مجموع الشركة		3,186,600,000	1,502,083,360	47.14	1,502,083,360	3,186,600,000	1,502,083,360	47.14
						الصناعات الخفيفة			
170	المصرف الصناعي	عراقي	16,800,000,000	5,187,005,472	30.88	5,187,005,472	16,800,000,000	5,187,005,472	30.88
171	مجموع الشركة		16,800,000,000	5,187,005,472	30.88	5,187,005,472	16,800,000,000	5,187,005,472	30.88
172	مجموع القطاع		363,029,605,165	199,555,646,879	54.96	199,555,646,879	363,029,605,165	199,555,646,879	54.96
						قطاع التأمين			
						الشركة الاهلية للتأمين			
173	أقحان صدام رحمة الموسوي	عراقي	9,000,000,000	7,749,807,894	86.11	7,749,807,894	9,000,000,000	7,749,807,894	86.11
174	مجموع الشركة		9,000,000,000	7,749,807,894	86.11	7,749,807,894	9,000,000,000	7,749,807,894	86.11
						الامين للتأمين			
175	عبدالكريم هادي مهدي الوالي	عراقي	7,000,000,000	795,100,000	11.36	795,100,000	7,000,000,000	799,750,000	11.43
176	شركة مصرف بغداد	عراقي	7,000,000,000	3,492,690,600	49.9	3,492,690,600	7,000,000,000	3,492,690,600	49.9
177	مجموع الشركة		7,000,000,000	4,287,790,600	61.25	4,287,790,600	7,000,000,000	4,292,440,600	61.32
						شركة البداية للتأمين			
178	عبدالله سعد عاصم الجناحي	عراقي	15,000,000,000	3,500,000,000	23.33	3,500,000,000	15,000,000,000	3,500,000,000	23.33
179	سعد عاصم عواد الجناحي	عراقي	15,000,000,000	4,750,000,000	31.67	4,750,000,000	15,000,000,000	4,750,000,000	31.67
180	علي عاصم عواد الجناحي	عراقي	15,000,000,000	2,000,000,000	13.33	2,000,000,000	15,000,000,000	2,000,000,000	13.33
181	عاصم سعد عاصم الجناحي	عراقي	15,000,000,000	1,500,000,000	10	1,500,000,000	15,000,000,000	1,500,000,000	10
182	مجموع الشركة		15,000,000,000	11,750,000,000	78.33	11,750,000,000	15,000,000,000	11,750,000,000	78.33
						شركة دار الثقة للتأمين			
184	صبيح حسين احمد	عراقي	5,000,000,000	707,285,574	14.15	707,285,574	5,000,000,000	707,285,574	14.15
185	شركة ترست هو الدينج البيهت	عراقي	5,000,000,000	2,702,878,293	54.06	2,702,878,293	5,000,000,000	2,702,878,293	54.06
186	وميض ضياء عبد الجبار	عراقي	5,000,000,000	884,980,236	17.7	884,980,236	5,000,000,000	884,980,236	17.7
187	مجموع الشركة		5,000,000,000	4,295,144,103	85.9	4,295,144,103	5,000,000,000	4,295,144,103	85.9
						دنيا للتأمين			
191	هيا محمد روفف علي	عراقي	15,000,000,000	5,683,870,600	37.89	5,683,870,600	15,000,000,000	5,683,870,600	37.89
192	نبيل عبدالله احمد البرزنجي	عراقي	15,000,000,000	1,500,000,000	10	1,500,000,000	15,000,000,000	1,500,000,000	10
193	طله محمد مصطفى	عراقي	15,000,000,000	3,798,360,000	25.32	3,798,360,000	15,000,000,000	3,798,360,000	25.32
194	مجموع الشركة		15,000,000,000	10,982,230,600	73.21	10,982,230,600	15,000,000,000	10,982,230,600	73.21
						دار السلام للتأمين			
195	شركة الخليج للتأمين الكويت	كويتي	7,000,000,000	5,590,590,000	79.87	5,590,590,000	7,000,000,000	5,590,590,000	79.87
196	مجموع الشركة		7,000,000,000	5,590,590,000	79.87	5,590,590,000	7,000,000,000	5,590,590,000	79.87
						شركة الايلاف للتأمين			
197	عقيل محمود داود		15,000,000,000	1,929,000,000	12.86	1,929,000,000	15,000,000,000	1,929,000,000	12.86
198	حسان سمير مسلط		15,000,000,000	1,929,000,000	12.86	1,929,000,000	15,000,000,000	1,929,000,000	12.86
199	احمد عقيل محمود		15,000,000,000	1,928,998,000	12.86	1,928,998,000	15,000,000,000	1,928,998,000	12.86
200	محمود عقيل محمود		15,000,000,000	1,929,000,000	12.86	1,929,000,000	15,000,000,000	1,929,000,000	12.86
201	جعفر عقيل محمود		15,000,000,000	1,929,000,000	12.86	1,929,000,000	15,000,000,000	1,929,000,000	12.86
202	صباح شاكر جوري		15,000,000,000	1,926,000,000	12.84	1,926,000,000	15,000,000,000	1,926,000,000	12.84
203	نور محمد يعقوب		15,000,000,000	1,929,000,000	12.86	1,929,000,000	15,000,000,000	1,929,000,000	12.86
204	مجموع الشركة		15,000,000,000	13,499,998,000	90	13,499,998,000	15,000,000,000	13,499,998,000	90
						الخليج للتأمين و اعادة التأمين			
205	محمد ميثم نجم العبيدي	عراقي	7,000,000,000	1,000,000,000	14.29	1,000,000,000	7,000,000,000	1,000,000,000	14.29
206	علي هيثم نجم العبيدي	عراقي	7,000,000,000	1,990,000,000	28.43	1,990,000,000	7,000,000,000	1,990,000,000	28.43
207	بوران حسين محمد علي تيمور	عراقي	7,000,000,000	1,000,000,000	14.29	1,000,000,000	7,000,000,000	1,000,000,000	14.29
208	الاى سعيد عبدالحميد ملا	عراقي	7,000,000,000	1,009,000,000	14.41	1,009,000,000	7,000,000,000	1,009,000,000	14.41
209	مجموع الشركة		7,000,000,000	4,999,000,000	71.41	4,999,000,000	7,000,000,000	4,999,000,000	71.41

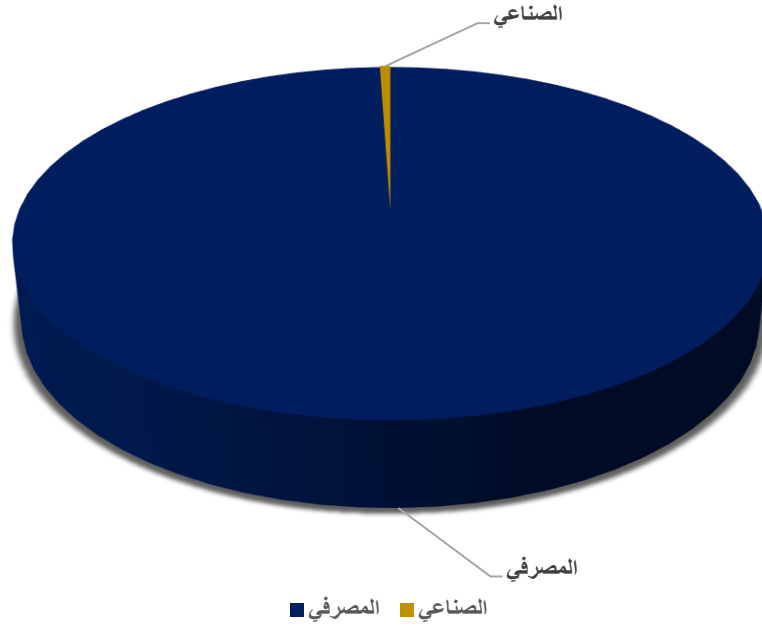
جدول رقم (39) الإفصاح عن النسب المؤثرة المتحققة لغاية 2026/06/30 ونسبة التغيير بين شهري ايار حزيران

ت	الاسم	الجنسية	راس المال للشهر السابق	عدد الاسهم للشهر السابق	نسبة الملكية للشهر السابق %	راس المال	عدد الاسهم للشهر الحالي	نسبة الملكية للشهر السابق %	نسبة التغيير
<b>الخصم</b>									
210	مؤيد مخلص داود عبدالرازق الراوي	عراقي	25,000,000,000	3,610,000,000	14.44	25,000,000,000	3,610,000,000	14.44	0
211	ياسر صبري عبدالرؤوف	عراقي	25,000,000,000	15,930,053,222	63.72	25,000,000,000	15,930,053,222	63.72	0
212	مجموع الشركة		25,000,000,000	19,540,053,222	78.16	25,000,000,000	19,540,053,222	78.16	-
<b>شركة كورستان للتأمين</b>									
213	امير حسن عبدالله شيرواني	عراقي	5,000,000,000	1,427,440,000	28.55	5,000,000,000	1,427,440,000	28.55	0
214	شركة مصرف كورستان الدولي للاستثمار	عراقي	5,000,000,000	2,500,000,000	50	5,000,000,000	2,500,000,000	50	0
215	مجموع الشركة		5,000,000,000	3,927,440,000	78.55	5,000,000,000	3,927,440,000	78.55	-
<b>شركة المصير للتأمين</b>									
216	اراك فاضل حميد	عراقي	13,000,000,000	9,490,000,000	73	13,000,000,000	9,490,000,000	73	0
217	يوسف فضل حميد	عراقي	13,000,000,000	1,950,000,000	15	13,000,000,000	1,950,000,000	15	0
218	مجموع الشركة		13,000,000,000	11,440,000,000	88	13,000,000,000	11,440,000,000	88	-
<b>شطب العرب للتأمين</b>									
219	احمد سكر صدام رحمة	عراقي	20,000,000,000	2,000,000,000	10	20,000,000,000	2,000,000,000	10	0
220	شركة البيت الاخضر للاستثمارات العقار	عراقي	20,000,000,000	2,500,000,000	12.5	20,000,000,000	2,500,000,000	12.5	0
221	شركة المسارات للخدمات النفطية	عراقي	20,000,000,000	3,500,000,000	17.5	20,000,000,000	3,500,000,000	17.5	0
222	علاء مظفر صالح	عراقي	20,000,000,000	8,160,999,706	40.8	20,000,000,000	8,160,999,706	40.8	0
223	مجموع الشركة		20,000,000,000	16,160,999,706	80.8	20,000,000,000	16,160,999,706	80.8	-
<b>شركة زين للتأمين</b>									
224	هليل مبره تومان البهائي	عراقي	15,000,000,000	1,500,000,000	10	15,000,000,000	1,500,000,000	10	0
225	هاشم فراس نعيم	عراقي	15,000,000,000	2,825,000,000	18.83	15,000,000,000	2,825,000,000	18.83	0
226	فدروز فراس نعيم هاشم الميالي	عراقي	15,000,000,000	1,500,000,000	10	15,000,000,000	1,500,000,000	10	0
227	سامر عبدالصين علي البديري	عراقي	15,000,000,000	8,000,000,000	53.33	15,000,000,000	8,000,000,000	53.33	0
228	مجموع الشركة		15,000,000,000	13,825,000,000	92.17	15,000,000,000	13,825,000,000	92.17	-
229	مجموع القطاع		158,000,000,000	128,048,054,125	81.04	158,000,000,000	128,052,704,125	81.05	0
<b>رطب كربلاء للاستثمار والمقاولات</b>									
230	اراس حبيب محمد كريم	عراقي	7,950,000,000	1,305,326,581	16.42	7,950,000,000	1,305,326,581	16.42	0
231	مختار محمد عارف الكوفي	عراقي	7,950,000,000	898,078,410	11.3	7,950,000,000	898,078,410	11.3	0
232	ياسر محمد عارف الكوفي	عراقي	7,950,000,000	1,584,340,665	19.93	7,950,000,000	1,584,340,665	19.93	0
233	مجموع الشركة		7,950,000,000	3,787,745,656	47.64	7,950,000,000	3,787,745,656	47.64	-
<b>الامين للاستثمارات العقارية</b>									
234	سكين العقارية ذات المسؤولية المحدودة	كويتي	13,000,000,000	6,057,315,492	46.59	13,000,000,000	6,057,315,492	46.59	0
235	شركة مصرف بغداد	عراقي	13,000,000,000	1,410,096,393	10.85	13,000,000,000	1,410,096,393	10.85	0
236	مجموع الشركة		13,000,000,000	7,467,411,885	57.44	13,000,000,000	7,467,411,885	57.44	-
<b>البنية لتتق العماد</b>									
237	الشركة العامة لتتق البري	عراقي	2,200,000,000	264,000,422	12	2,200,000,000	264,000,422	12	0
238	محمد عبدالصين جعفر عبدالصين	عراقي	2,200,000,000	431,765,306	19.63	2,200,000,000	431,765,306	19.63	0
239	الشركة العراقية لتتق البري	عراقي	2,200,000,000	363,695,274	16.53	2,200,000,000	363,695,274	16.53	0
240	مجموع الشركة		2,200,000,000	1,059,461,002	48.16	2,200,000,000	1,059,461,002	48.16	-
<b>شركة بغداد العماد العراقي</b>									
241	الشركة العامة لتتق الركاب	عراقي	3,000,000,000	600,000,000	20	3,000,000,000	600,000,000	20	0
242	حارث جعفر كاظم لطيف	عراقي	3,000,000,000	340,281,533	11.34	3,000,000,000	340,281,533	11.34	0
243	مجموع الشركة		3,000,000,000	940,281,533	31.34	3,000,000,000	940,281,533	31.34	-
<b>ابحاع الشرق الاوسط للمقاولات العامة</b>									
244	شركة مصرف الشرق الاوسط العراقي	عراقي	3,000,000,000	2,899,500,000	96.65	3,000,000,000	2,899,500,000	96.65	0
245	مجموع الشركة		3,000,000,000	2,899,500,000	96.65	3,000,000,000	2,899,500,000	96.65	-

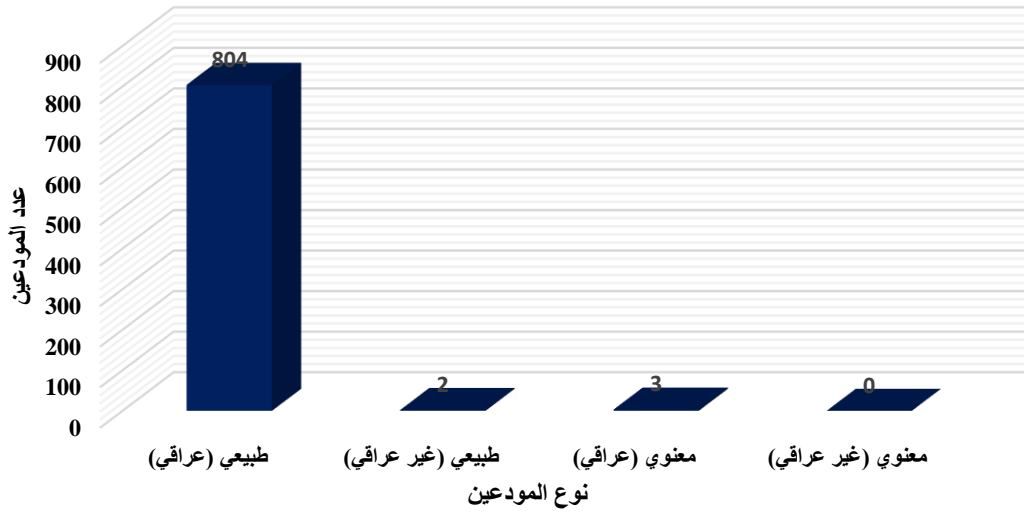
جدول رقم (39) الإفصاح عن النسب المؤثرة المتحققة لغاية 2026/06/30 ونسبة التغير بين شهري ايار حزيران

ت	الاسم	الجنسية	رأس المال للشهر السابق	عدد الاسهم للشهر السابق	نسبة الملكية للشهر السابق %	تقل المنتجات النقطية والبضائع	رأس المال للشهر السابق	عدد الاسهم للشهر السابق	نسبة الملكية للشهر السابق %	رأس المال	عدد الاسهم للشهر الحالي	نسبة الملكية للشهر السابق %	نسبة التغير
246	المنظمة العامة لتوزيع المنتجات النفطية	عراقي	3,900,000,000	973,830,000	24.97		3,900,000,000	973,830,000	24.97	3,900,000,000	973,830,000	24.97	0
247	داود عبد زاهر	عراقي	3,900,000,000	492,200,000	12.62		3,900,000,000	492,200,000	12.62	3,900,000,000	492,200,000	12.62	0
248	مجموع الشركة		3,900,000,000	1,466,030,000	37.59		3,900,000,000	1,466,030,000	37.59	3,900,000,000	1,466,030,000	37.59	-
249	شركة التأمين الوطنية	عراقي	14,000,000,000	1,545,833,463	11.04		14,000,000,000	1,545,833,463	11.04	14,000,000,000	1,545,833,463	11.04	0
250	مجموع الشركة		14,000,000,000	1,545,833,463	11.04		14,000,000,000	1,545,833,463	11.04	14,000,000,000	1,545,833,463	11.04	-
القطاعات الكرخ													
251	عبدالكريم هادي مهدي الوائلي	عراقي	1,600,000,000	372,612,690	23.29		1,600,000,000	372,612,690	23.29	1,600,000,000	350,935,000	21.93	-5.82
252	هادي عبدالكريم هادي	عراقي	1,600,000,000	165,000,000	10.31		1,600,000,000	165,000,000	10.31	1,600,000,000	165,000,000	10.31	0
253	سامر عبدالكريم هادي	عراقي	1,600,000,000	160,000,000	10		1,600,000,000	160,000,000	10	1,600,000,000	160,000,000	10	0
254	مجموع الشركة		1,600,000,000	697,612,690	43.6		1,600,000,000	697,612,690	43.6	1,600,000,000	675,935,000	42.25	-3.11
الموصل مدن العباب													
255	بلدية الموصل	عراقي	1,650,000,000	841,674,719	51.01		1,650,000,000	841,674,719	51.01	1,650,000,000	841,674,719	51.01	0
256	مجموع الشركة		1,650,000,000	841,674,719	51.01		1,650,000,000	841,674,719	51.01	1,650,000,000	841,674,719	51.01	-
المعمورة للاستثمارات العقارية													
257	شركة مصرف الطعام الاسلامي للاستثمار	عراقي	22,780,000,000	3,023,004,750	13.27		22,780,000,000	3,023,004,750	13.27	22,780,000,000	3,023,004,750	13.27	0
258	Euphrates Iraq Fund Ltd	امريكي	22,780,000,000	14,277,167,874	62.67		22,780,000,000	14,277,167,874	62.67	22,780,000,000	14,277,167,874	62.67	0
259	مجموع الشركة		22,780,000,000	17,300,172,624	75.94		22,780,000,000	17,300,172,624	75.94	22,780,000,000	17,300,172,624	75.94	-
النجف للمقررات العامة													
260	اسعد محمد حسن الخضيري	عراقي	2,065,519,330	210,179,340	10.18		2,065,519,330	210,179,340	10.18	2,065,519,330	210,179,340	10.18	0
261	شركة مصرف دار السلام للاستثمار	عراقي	2,065,519,330	938,842,916	45.45		2,065,519,330	938,842,916	45.45	2,065,519,330	938,842,916	45.45	0
262	مجموع الشركة		2,065,519,330	1,149,022,256	55.63		2,065,519,330	1,149,022,256	55.63	2,065,519,330	1,149,022,256	55.63	-
265	مجموع القطاع		75,145,519,330	39,154,745,828	52.11		75,145,519,330	39,133,068,138	52.08	75,145,519,330	39,133,068,138	52.08	0.06
قطاع الاتصالات													
اسيوليس للاتصالات													
266	قاروق مصطفى رسول	عراقي	310,000,000,000	75,476,432,862	24.35		310,000,000,000	75,476,432,862	24.35	310,000,000,000	75,476,432,862	24.35	0
267	شركة بيزان القابضة ق.ش.و.	بحريني	310,000,000,000	46,690,088,618	15.06		310,000,000,000	46,690,088,618	15.06	310,000,000,000	46,690,088,618	15.06	0
268	شركة الرواد للخدمات العامة	عراقي	310,000,000,000	151,893,249,189	49		310,000,000,000	151,893,249,189	49	310,000,000,000	151,893,249,189	49	0
269	مجموع الشركة		310,000,000,000	274,059,770,669	88.41		310,000,000,000	274,059,770,669	88.41	310,000,000,000	274,059,770,669	88.41	-
القطاعات المتصلة													
270	شركة الاتصالات المتكاملة (ش.م.ك)	عراقي	1,829,782,653,400	811,151,885,679	44.33		1,829,782,653,400	811,151,885,679	44.33	1,829,782,653,400	811,151,885,679	44.33	0
271	محمد علي راضي الجرججي	عراقي	1,829,782,653,400	439,119,819,216	24		1,829,782,653,400	439,119,819,216	24	1,829,782,653,400	439,119,819,216	24	0
272	شركة النور الوطنية ذ م م	بحريني	1,829,782,653,400	576,171,906,040	31.49		1,829,782,653,400	576,162,793,245	31.49	1,829,782,653,400	576,162,793,245	31.49	0
273	مجموع الشركة		1,829,782,653,400	1,826,443,610,935	99.82		1,829,782,653,400	1,826,443,498,140	99.82	1,829,782,653,400	1,826,443,498,140	99.82	0
274	مجموع القطاع		2,139,782,653,400	2,100,503,381,604	98.16		2,139,782,653,400	2,100,494,268,809	98.16	2,139,782,653,400	2,100,494,268,809	98.16	0
قطاع الاستثمار													
الهيئة للاستثمار المالي													
275	شركة مصرف بابل	عراقي	1,000,000,000	151,926,711	15.19		1,000,000,000	151,926,711	15.19	1,000,000,000	151,926,711	15.19	0
276	شركة البيات للتأمين وإعادة التأمين	عراقي	1,000,000,000	226,666,667	22.67		1,000,000,000	226,666,667	22.67	1,000,000,000	226,666,667	22.67	0
277	مجموع الشركة		1,000,000,000	378,593,378	37.86		1,000,000,000	378,593,378	37.86	1,000,000,000	378,593,378	37.86	-
البنوك الاستثمارية المالية													
278	ياسر سمير خضير شبيب	عراقي	5,000,000,000	683,855,472	13.68		5,000,000,000	683,855,472	13.68	5,000,000,000	683,855,472	13.68	0
279	رخصة سمير خضير شبيب	عراقي	5,000,000,000	680,465,601	13.61		5,000,000,000	680,465,601	13.61	5,000,000,000	680,465,601	13.61	0
280	هيثم جاسم محمد عزيز الديباس	عراقي	5,000,000,000	740,696,942	14.81		5,000,000,000	740,696,942	14.81	5,000,000,000	740,696,942	14.81	0
281	الصمت هيثم جاسم الديباس	عراقي	5,000,000,000	684,645,494	13.69		5,000,000,000	684,645,494	13.69	5,000,000,000	684,645,494	13.69	0
282	دانية هيثم جاسم الديباس	عراقي	5,000,000,000	684,281,310	13.69		5,000,000,000	684,281,310	13.69	5,000,000,000	684,281,310	13.69	0
283	مجموع الشركة		5,000,000,000	3,473,944,819	69.48		5,000,000,000	3,473,944,819	69.48	5,000,000,000	3,473,944,819	69.48	-
الزوراء للاستثمار المالي													
284	سي ابراهيم حسن الخضيري	عراقي	1,150,000,000	132,369,344	11.51		1,150,000,000	132,369,344	11.51	1,150,000,000	132,369,344	11.51	0
285	اسعد محمد حسن الخضيري	عراقي	1,150,000,000	178,086,218	15.49		1,150,000,000	178,086,218	15.49	1,150,000,000	178,086,218	15.49	0
286	مجموع الشركة		1,150,000,000	310,455,562	27		1,150,000,000	310,455,562	27	1,150,000,000	310,455,562	27	-
287	المجموع الكلي		8,575,966,871,446	5,168,173,657,277	60.26		8,575,966,871,446	5,189,113,457,603	60.51	8,575,966,871,446	5,189,113,457,603	60.51	0.41

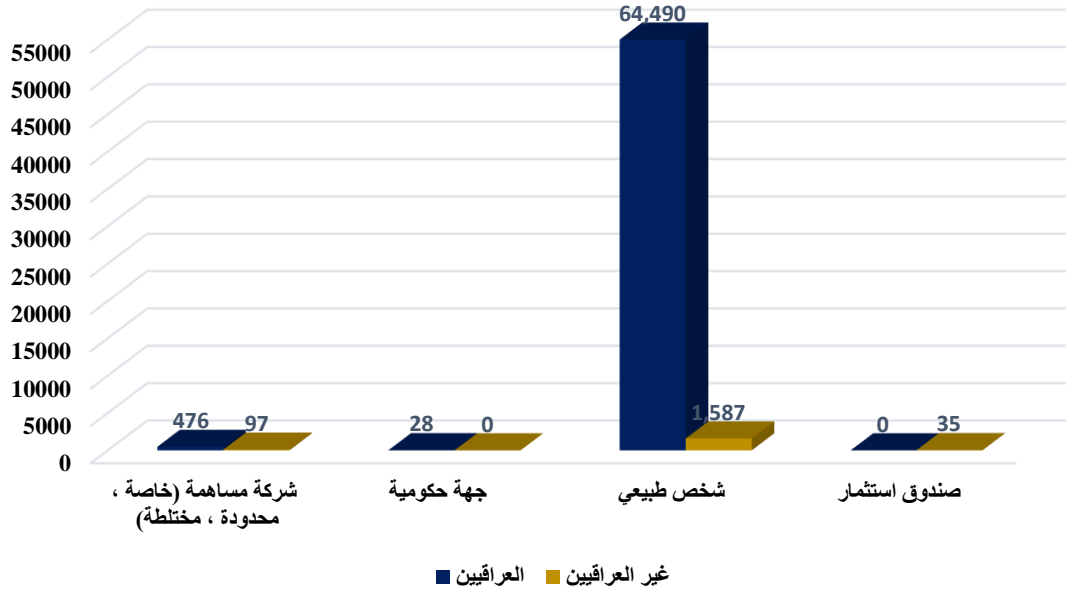
شكل رقم (1) الاسهم المودعة خلال شهر حزيران موزعة قطاعيا



شكل رقم (2) تصنيف المودعين خلال شهر حزيران / 2026



شكل رقم (3) عدد ونوع الحسابات الكلي لغاية 2026/06/30



شكل رقم (4) نسبة الاسهم المودعة من اجمالي الاسهم المدرجة موزعة قطاعياً لغاية 2026/06/30

