

سوق العراق للأوراق المالية
التقرير الشهري - آذار 2024

Iraq Stock Exchange ISX
Monthly Report - MARCH 2024

التقرير الشهري لسوق الأوراق المالية / أذار 2024

حقوق النشر وحدود المسؤولية

يقدم سوق العراق للأوراق المالية التقرير الشهري لشهر أذار 2024 استناداً الى أهدافه الواردة في القانون رقم 74 لسنة 2004 المنشور في جريدة الوقائع العراقية بالعدد 3983 في حزيران 2004

وباستخدامك للمعلومات والبيانات والمادة العلمية المعروضة هنا، فإنك تقرّ وتوافق على الشروط التالية:

1. أن جميع البيانات والمعلومات الموجودة في هذا المطبوع هي ملك لسوق العراق للأوراق المالية. بضمنها الصور الرقمية، الاشكال البيانية والشعارات التي يتضمنها، ولا يسمح باستخدامها بدون موافقته المسبقة.
2. لا يسمح سوق العراق للأوراق المالية بأن يستخدم اسمه او صورته في الدعاية والإعلان او كمادة لتقرير تلفزيوني او اعلامي لا يخص سوق العراق للأوراق المالية، وكذلك لأي منتج أو خدمة او في موقع الكتروني أو لأي غرض تجاري دون موافقته الخطية المسبقة على ذلك .
3. للاستخدام الشخصي، الذي لا يهدف إلى غايات الكسب الشخصي أو التجاري، يسمح سوق العراق للأوراق المالية باستخدام ما ورد في التقرير، شريطة أن تتم الإشارة بشكل مرجعي وصحيح إلى أن مصدرها هو سوق العراق للأوراق المالية.
4. باستثناء ما ورد في الفقرة رقم (3) أعلاه يمنع نسخ أو عرض أو توزيع أو تحميل أو ترخيص أو تعديل أو نشر أو إعادة عرض أو إعادة إنتاج أو إعادة استخدام أو بيع أو بث (إرسال) أي معلومات أو مواد علمية أو اشكال بيانية ذات صلة أو أن يعاد استعمالها لخلق منتج جديد ناتج من الأصلي أو ما شابهه للاستخدام في الأغراض العامة أو التجارية دون أخذ الموافقة المسبقة من سوق العراق للأوراق المالية.
5. تخضع هذه الشروط والأحكام للقوانين العراقية والدولية ومبنية على أساسها وطبقاً لها.

المسؤولية القانونية

استناداً للقانون رقم 74 لسنة 2004 المنشور في جريدة الوقائع العراقية بالعدد 3983 في حزيران 2004 ينظم سوق العراق للأوراق المالية التعامل باسم الشركات المساهمة العراقية المدرجة والمسجلة في مركز الإيداع فقط من خلال شركات الوساطة بالأوراق المالية المرخصة من قبل هيئة الأوراق المالية العراقية وسوق العراق للأوراق المالية بالإضافة الى السندات الحكومية المدرجة وعليه:

1. ان السوق غير مسؤول عن اي تعامل باسم الشركات المساهمة خارج اليات التداول في سوق العراق للأوراق المالية من قبل أي جهة.
2. ان السوق غير مسؤول عن التعامل بأية منصات للتداول او تطبيقات الكترونية غير مرخصة من قبل هيئة الأوراق المالية او غير مسجلة في مركز الإيداع.

التقرير الشهري لسوق العراق للأوراق المالية / أذار 2024

المقدمة

أولاً: اهداف سوق العراق للأوراق المالية
ثانياً: الانظمة الالكترونية
ثالثاً: منصات وتوقيتات التداول بالأسهم
رابعاً: مؤشرات وجداول - تداول أسهم الشركات المساهمة – اذار 2024

خامساً: مؤشر أسعار الأسهم المتداولة ISX Price Index - ISX60

سادساً: مؤشرات تداول الاسهم من قبل غير العراقيين

سابعاً: منصة تداول السندات الحكومية G. Bonds

ثامناً: منصة الشركات غير المدرجة ISX-OTC

تاسعاً: اخبار الشركات المساهمة المدرجة وقرارات الهيئات العامة

عاشراً: قرارات هيئة الأوراق المالية

احد عشر: قرارات مجلس المحافظين

اثنا عشر: مؤشرات إيداع وتسجيل الأسهم في مركز الإيداع

ثلاثة عشر: نشاطات سوق العراق للأوراق المالية التدريبية والاحتفالية

اربعة عشر: النشاط الاعلامي وثقافة التداول بالأسهم

النشرات الشهرية والجداول

الشركات المساهمة المدرجة

شركات الوساطة المجازة للعمل بالأوراق المالية

التقرير الشهري لسوق العراق للأوراق المالية / آذار 2024

ISX Report, MARCH. 2024

المقدمة

ينظم سوق العراق للأوراق المالية التداول بأسهم الشركات المساهمة العراقية والتداول بالسندات استناداً الى قانون رقم 74 لسنة 2004 واللائحة التنظيمية لتداول الأوراق المالية الصادرة من هيئة الأوراق المالية باستخدام الانظمة الالكترونية – نظام التداول الالكتروني ونظام الايداع المركزي – وفقاً للمعايير والاجراءات التي تطبقها الاسواق المالية العربية والدولية.

وتنظم حقوق والتزامات عناصر السوق القوانين العراقية والقواعد – لوائح – التي اقرتها هيئة الأوراق المالية في سبيل تحقيق الاهداف التي نص عليها القانون. وهي معلنة على الموقع الالكتروني لهيئة الأوراق المالية والموقع الالكتروني لسوق العراق للأوراق المالية مع كافة المؤشرات والتقارير التي يصدرها السوق.

تستعرض التقارير التي يصدرها السوق ومن بينها هذا التقرير الانشطة المتحققة والبيانات الموثقة واهما مؤشرات تداول الأوراق المالية – الأسهم والسندات - وقرارات الهيئات العامة للشركات المساهمة وقرارات هيئة الأوراق المالية ومجلس المحافظين وفقرات اخرى تتعلق بالنشاط المجتمعي في تدريب طلبة الجامعات والمشاركة في المؤتمرات وورش العمل في العراق والنشاط الاعلامي للسوق.

وفي شهر آذار 2024 نظم سوق العراق للأوراق المالية (20) جلسة تداول طبقاً لأيام العمل الرسمية وكانت هناك عطلة واحدة في يوم 21 آذار 2024 – عيد الربيع.

تداول خلال شهر آذار أسهم (78) شركة مساهمة مدرجة وبلغ عدد الأسهم المتداولة (43,113,182,020) سهم بقيمة (49,871,327,147) دينار من خلال تنفيذ (13486) عقد. وقد اقل مؤشر اسعار الاسهم المتداولة ISX60 في اخر جلسة من شهر آذار 2024.

وبنهاية اخر جلسة من شهر آذار أصبحت مؤشرات الفصل الأول 2024 بالشكل الاتي:
تداول (175,652,874,136) سهم بقيمة (183,765,705,438) دينار من خلال تنفيذ (48127) عقد.

تحققت هذه المؤشرات من خلال تعاملات المساهمين والمستثمرين بيعا وشراء ومن خلال شركات الوساطة ومنصات التداول الرسمية على أنظمة السوق الالكترونية.

والله الموفق

الخبير طه احمد عبد السلام

المدير التنفيذي

التقرير الشهري لسوق العراق للأوراق المالية/ آذار 2024

ISX Report, MARCH. 2024

أولاً: اهداف سوق العراق للأوراق المالية

تأسس سوق العراق للأوراق المالية عام 2004 بموجب القانون رقم 74 لسنة 2004 المنشور في (الوقائع العراقية، العدد 3983. حزيران 2004).

والسوق مستقل ماليا واداريا واداريا Self-Regulatory Organization SRO لا يستهدف الربح Non for profit خاضع لرقابة هيئة الأوراق المالية العراقية.

واستنادا الى القسم الثاني من قانون رقم 74 لسنة 2004 فان اهداف سوق العراق للأوراق المالية هي:

1. تنظيم وتدريب أعضائه والشركات المدرجة في السوق.
2. تعزيز مصالح المستثمرين بسوق حرة امينة، فعالة، تنافسية وتتسم بالشفافية.
3. تنظيم وتبسيط تعاملات الأوراق المالية بصورة عادلة وفعالة ومنتظمة وبضمنها عمليات المقاصة والتسوية لهذه التعاملات.
4. تنظيم تعاملات أعضائه بكل ما له صلة بشراء وبيع الأوراق المالية وتحديد حقوق والتزامات الأطراف ووسائل حماية مصالحهم المشروعة.
5. تطوير سوق المال في العراق بما يخدم الاقتصاد الوطني ومساعدة الشركات في بناء رؤوس الاموال اللازمة للاستثمار.
6. توعية المستثمرين العراقيين وغير العراقيين بشأن فرص الاستثمار في السوق.
7. جمع وتحليل ونشر الإحصاءات للمعلومات الضرورية لتحقيق الأهداف المنصوص عليها.
8. التواصل مع أسواق الأوراق المالية في العالم العربي والأسواق العالمية بهدف تطوير السوق.
9. القيام بخدمات ونشاطات ضرورية أخرى لدعم أهدافه.

ثانيا: الانظمة الالكترونية

ينظم سوق العراق للأوراق المالية خمس جلسات تداول اسبوعيا باستخدام الانظمة الالكترونية المستخدمة عالميا من Nasdaq Technology وهي:

1. نظام الايداع المركزي لإيداع أسهم الشركات المساهمة العراقية.

2. نظام التداول الالكتروني لتداول الاسهم.

يتداول المستثمرون والمساهمون من خلال شركات الوساطة المرخصة البالغ عددها 38 شركة وساطة المنتشرة في بغداد من خلال محطات التداول الالكتروني عبر منظومة مغلقة تؤمن سلامة التداول عن بعد Online.

ثالثا: منصات وتوقيتات التداول بالأسهم

يتم التداول وفق التوقيتات المبينة ادناه استنادا الى اللائحة التنظيمية لتداول الأوراق المالية وقرارات هيئة الأوراق المالية ومجلس محافظي سوق العراق للأوراق المالية – على الأنظمة الالكترونية فنيا واداريا:

- الفترة التمهيديّة فترة ادخال الأوامر Pre- Open 9:30am – 10:00am
- جرس الافتتاح 10:00am
- افتتاح جلسة التداول – والتداول 10:00am – 1:00pm
- جلسة الصفقات الكبيرة - وجرس الاغلاق 1:00pm – 1:30pm
- التسويات السهمية والمالية T+0 1:30pm – 2:00pm

تعمل شركات الوساطة من خلال المنصات الالكترونية الاتية:

- المنصة النظامية **Regular M** – يتغير فيها السعر في حده الأعلى والادنى بنسبة 15% قياسا بسعر الاغلاق السابق.
- المنصة الثانية **Second M** – استنادا الى اللائحة التنظيمية رقم 15 والتي يتغير فيها السعر في حده الأعلى والادنى بنسبة 20% قياسا بسعر الاغلاق السابق.
- المنصة الثالثة (**الأقل افصاحا**) – التي يتغير فيها السعر في حده الأعلى والادنى بنسبة 5% قياسا بسعر الاغلاق السابق.
- منصة تداول السندات الحكومية **G. Bonds**.
- منصة التداول للمستثمرين **On-line trading – OMS** من خلال شركة الكرمل للوساطة خاضعة لرقابة هيئة الأوراق المالية وسوق العراق للأوراق المالية.
- منصة الشركات غير المدرجة **OTC** أطلقت عام 2024

رابعاً: مؤشرات وجداول تداول أسهم الشركات المساهمة في شهر اذار 2024

نظم سوق العراق للأوراق المالية في شهر اذار (20) جلسة تداول للتعامل بأسهم الشركات المساهمة العراقية المدرجة. لم ينظم السوق جلسة التداول يوم 3/21 لإعلانها عطلة وايام الجمعة والسبت من كل أسبوع. ومن اهم مؤشرات شهر اذار ما يأتي:

1. عدد الشركات المتداولة

- أ. يبلغ عدد الشركات المساهمة المدرجة 103 شركة مساهمة عراقية.
- ب. بلغ عدد الشركات المتداولة اسهمها (78) شركة مساهمة.
- ج. لم يجر التداول على أسهم (23) شركة مساهمة لاختلاف أسعار العرض والطلب.
- د. يبلغ عدد الشركات الموقوفة عن التداول بقرار من هيئة الأوراق المالية (2) شركة مساهمة هي مصرف الشمال ومصرف الراجح الإسلامي.

2. عدد الأسهم المتداولة

بلغ عدد الأسهم المتداولة في السوق 43,113,182,020 سهم من خلال المنصات الرسمية للتداول وفق التصنيف الآتي:

المنصة النظامية (42) مليار سهم. المنصة الثانية (800) مليون سهم. المنصة الثالثة (206) مليون سهم

3. قيمة الأسهم المتداولة

بلغت قيمة الأسهم المتداولة 49,871,327,147 دينار.

المنصة النظامية (48) مليار دينار. المنصة الثانية (950) مليون دينار. المنصة الثالثة (337) مليون دينار

4. عدد العقود المنفذة

بلغ عدد الصفقات المنفذة (13486) صفقة.

المنصة النظامية (12347) صفقة. المنصة الثانية (728) صفقة. المنصة الثالثة (411) صفقة

5. مؤشرات منصة التداول عبر الانترنت للمستثمرين OMS- IRAKA لشهر اذار 2024

- بلغ عدد الأسهم المتداولة (838) مليون سهم بواقع (367) مليون سهم شراء و(471) مليون سهم بيع.
- بلغت قيمة الأسهم المتداولة (1,712,249,180) دينار بواقع (892) مليون دينار شراء و(820) مليون دينار بيع.
- بلغ عدد العقود المنفذة (852) عقد بواقع (450) عقد شراء و(402) عقد بيع.

جدول رقم (1)

مؤشرات التداول بالأسهم حسب جلسات التداول لشهر اذار 2024

| مؤشر السوق | الشركات المدرجة | الشركات المتداولة | الصفقات | القيمة المتداولة | عدد الاسهم المتداولة | الجلسات |
|------------|-----------------|-------------------|---------|------------------|----------------------|------------|
| 925.040 | 103 | 38 | 598 | 1,209,556,218 | 458,643,369 | 03/03/2024 |
| 928.830 | 103 | 45 | 641 | 5,081,978,780 | 6,360,406,521 | 04/03/2024 |
| 935.140 | 103 | 40 | 798 | 1,492,301,982 | 1,266,656,636 | 05/03/2024 |
| 944.400 | 103 | 44 | 902 | 5,891,674,656 | 8,859,676,484 | 06/03/2024 |
| 933.850 | 103 | 39 | 830 | 1,768,096,625 | 1,106,298,519 | 07/03/2024 |
| 925.190 | 103 | 38 | 768 | 1,096,486,942 | 1,044,101,560 | 10/03/2024 |
| 923.580 | 103 | 42 | 516 | 1,132,048,819 | 1,365,764,713 | 11/03/2024 |
| 919.560 | 103 | 45 | 566 | 945,710,130 | 508,463,354 | 12/03/2024 |
| 908.480 | 103 | 44 | 639 | 1,122,089,237 | 1,204,889,692 | 13/03/2024 |
| 903.010 | 103 | 40 | 715 | 996,402,558 | 400,886,711 | 14/03/2024 |
| 911.460 | 103 | 40 | 718 | 1,461,638,988 | 1,154,304,091 | 17/03/2024 |
| 913.180 | 103 | 41 | 665 | 945,727,267 | 722,454,142 | 18/03/2024 |
| 909.600 | 103 | 39 | 680 | 1,305,663,869 | 1,233,941,786 | 19/03/2024 |
| 912.360 | 103 | 37 | 648 | 16,599,149,310 | 11,861,933,975 | 20/03/2024 |
| 907.830 | 103 | 36 | 572 | 1,131,264,301 | 867,117,056 | 24/03/2024 |
| 899.300 | 103 | 38 | 558 | 1,372,907,849 | 1,072,416,415 | 25/03/2024 |
| 868.710 | 103 | 33 | 720 | 2,351,846,997 | 910,844,502 | 26/03/2024 |
| 861.930 | 103 | 40 | 619 | 1,447,062,553 | 1,026,371,505 | 27/03/2024 |
| 859.530 | 103 | 31 | 588 | 1,195,438,934 | 559,358,567 | 28/03/2024 |
| 851.300 | 103 | 30 | 745 | 1,324,281,131 | 1,128,652,422 | 31/03/2024 |
| 851.300 | 103 | 78 | 13,486 | 49,871,327,147 | 43,113,182,020 | المجموع |

جدول رقم (2)
أسعار أسهم الشركات المتداولة ونسب التغير في أسعار الاغلاق شهر اذار 2024

| الصفقات | التغير % | سعر اغلاق الشهر السابق | سعر الاغلاق | معدل السعر | ادنى سعر | اعلى سعر | سعر الافتتاح | اسم الشركة |
|---------|----------|------------------------|-------------|------------|----------|----------|--------------|-------------------------------|
| 266 | -13.48 | 0.890 | 0.770 | 0.810 | 0.750 | 0.890 | 0.890 | المصرف التجاري |
| 1,436 | -15.51 | 3.610 | 3.050 | 3.500 | 3.050 | 3.990 | 3.600 | مصرف بغداد |
| 184 | -9.18 | 0.980 | 0.890 | 1.000 | 0.890 | 1.030 | 0.970 | المصرف العراقي الإسلامي |
| 35 | -9.09 | 0.110 | 0.100 | 0.100 | 0.100 | 0.110 | 0.110 | مصرف الشرق الأوسط |
| 108 | -8.11 | 0.370 | 0.340 | 0.360 | 0.340 | 0.380 | 0.370 | مصرف الاستثمار العراقي |
| 1,537 | -0.57 | 3.520 | 3.500 | 3.740 | 3.300 | 4.060 | 3.530 | المصرف الاهلي العراقي |
| 246 | -9.09 | 0.110 | 0.100 | 0.100 | 0.100 | 0.110 | 0.110 | مصرف سومر التجاري |
| 184 | 0.00 | 0.200 | 0.200 | 0.210 | 0.180 | 0.220 | 0.200 | مصرف الاقتصاد |
| 88 | -11.11 | 0.180 | 0.160 | 0.170 | 0.160 | 0.180 | 0.180 | مصرف الخليج التجاري |
| 83 | -9.52 | 0.210 | 0.190 | 0.200 | 0.180 | 0.210 | 0.210 | مصرف الموصل للاستثمار |
| 29 | -15.29 | 0.850 | 0.720 | 0.740 | 0.720 | 0.760 | 0.760 | مصرف كردستان |
| 11 | 0.00 | 0.290 | 0.290 | 0.300 | 0.290 | 0.310 | 0.290 | مصرف الاتحاد العراقي |
| 186 | -6.25 | 0.320 | 0.300 | 0.310 | 0.280 | 0.330 | 0.320 | مصرف اشور |
| 1,741 | 1.57 | 1.270 | 1.290 | 1.350 | 1.260 | 1.460 | 1.270 | مصرف المنصور |
| 22 | 0.00 | 0.080 | 0.080 | 0.080 | 0.070 | 0.090 | 0.090 | المصرف المتحد للاستثمار |
| 6 | 0.00 | 0.500 | 0.500 | 0.500 | 0.500 | 0.500 | 0.500 | المصرف الوطني الإسلامي |
| 2 | 0.00 | 0.900 | 0.900 | 0.900 | 0.900 | 0.900 | 0.900 | مصرف آسيا العراق |
| 6 | 7.14 | 0.700 | 0.750 | 0.700 | 0.690 | 0.750 | 0.700 | مصرف الطيف الإسلامي |
| 156 | -9.80 | 1.020 | 0.920 | 0.920 | 0.910 | 1.010 | 1.010 | مصرف الائتمان العراقي |
| 22 | -7.69 | 0.130 | 0.120 | 0.120 | 0.120 | 0.130 | 0.130 | مصرف العطاء الإسلامي |
| 77 | -60.00 | 2.000 | 0.800 | 0.800 | 0.640 | 1.600 | 1.600 | المصرف الدولي الإسلامي |
| 9 | 15.38 | 0.650 | 0.750 | 0.750 | 0.650 | 0.750 | 0.650 | مصرف الثقة الدولي الإسلامي |
| 3 | 0.00 | 0.340 | 0.340 | 0.340 | 0.340 | 0.340 | 0.340 | مصرف زين العراق الإسلامي |
| 12 | 0.00 | 0.110 | 0.110 | 0.110 | 0.110 | 0.110 | 0.110 | مصرف أربيل |
| 10 | -12.50 | 0.080 | 0.070 | 0.070 | 0.070 | 0.080 | 0.080 | مصرف بابل |
| 1,623 | -13.09 | 9.780 | 8.500 | 9.140 | 8.450 | 10.000 | 9.780 | اسيا سيل للاتصالات |
| 11 | 3.19 | 2.510 | 2.590 | 2.550 | 2.510 | 2.590 | 2.510 | الخاتم للاتصالات |
| 12 | 16.67 | 0.600 | 0.700 | 0.680 | 0.650 | 0.700 | 0.650 | الامين للتأمين |
| 77 | -6.58 | 0.760 | 0.710 | 0.710 | 0.690 | 0.820 | 0.800 | دار السلام للتأمين |
| 96 | 21.21 | 0.330 | 0.400 | 0.410 | 0.330 | 0.480 | 0.340 | الخليج للتأمين وإعادة التأمين |
| 7 | -11.00 | 1.000 | 0.890 | 0.890 | 0.890 | 1.150 | 1.100 | الحمراء للتأمين |
| 1 | 0.00 | 1.000 | 1.000 | 1.000 | 1.000 | 1.000 | 1.000 | الامين للاستثمار المالي |
| 4 | -13.33 | 0.450 | 0.390 | 0.390 | 0.390 | 0.450 | 0.450 | الونام للاستثمار المالي |
| 1 | -5.26 | 0.190 | 0.180 | 0.180 | 0.180 | 0.180 | 0.180 | الزوراء للاستثمار المالي |
| 1 | -2.63 | 0.380 | 0.370 | 0.370 | 0.370 | 0.370 | 0.370 | الباتك للاستثمارات المالية |
| 166 | -11.11 | 5.400 | 4.800 | 5.090 | 4.800 | 6.000 | 5.420 | العاب الكرخ السياحية |
| 10 | -8.84 | 9.050 | 8.250 | 8.630 | 8.250 | 9.090 | 9.050 | الموصل لمدن الألعاب |
| 232 | -4.79 | 7.720 | 7.350 | 7.360 | 6.900 | 7.950 | 7.720 | المعمورة العقارية |

تابع جدول رقم (2)

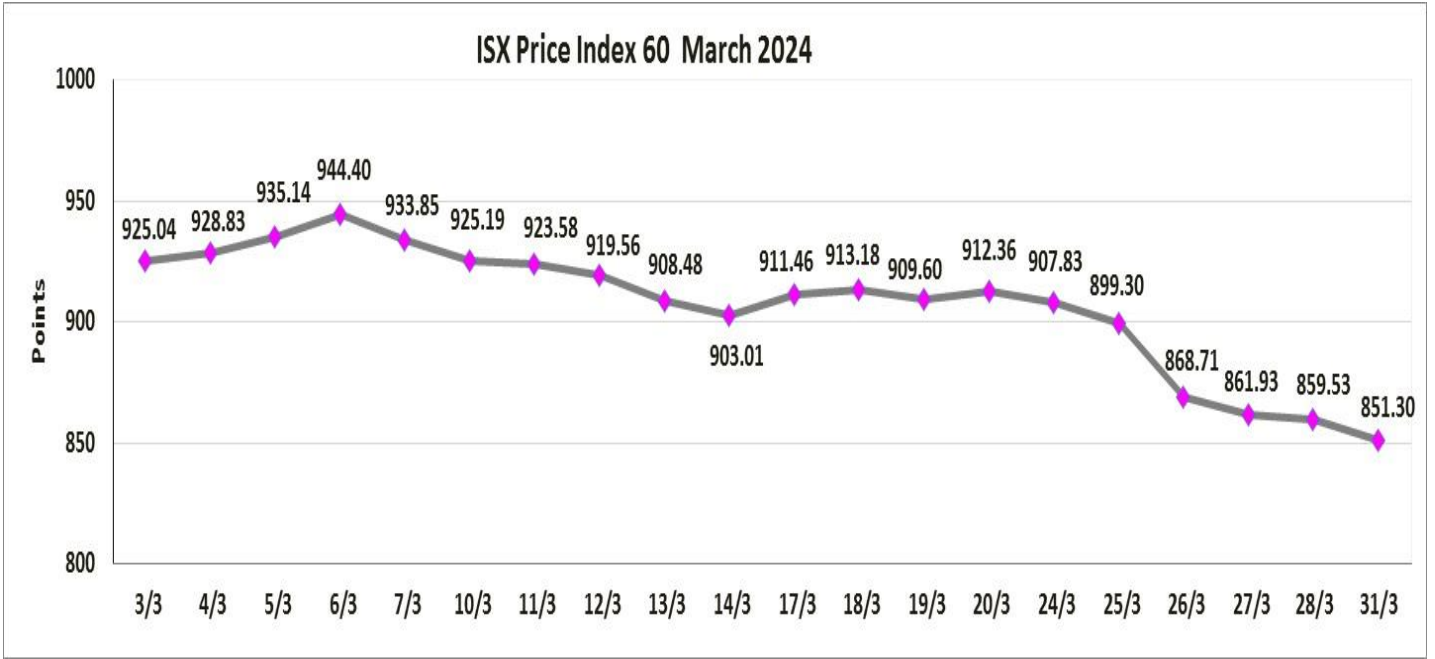
| الصفقات | التغير % | سعر اغلاق الشهر السابق | سعر الاغلاق | معدل السعر | ادنى سعر | اعلى سعر | سعر الافتتاح | اسم الشركة |
|---------|----------|------------------------|-------------|------------|----------|----------|--------------|---------------------------------|
| 118 | 6.35 | 0.630 | 0.670 | 0.700 | 0.640 | 0.750 | 0.640 | النخبة للمقاولات العامة |
| 331 | -7.53 | 46.500 | 43.000 | 47.250 | 42.000 | 50.300 | 49.000 | بغداد العراق للنقل العام |
| 3 | 6.25 | 0.800 | 0.850 | 0.810 | 0.800 | 0.850 | 0.800 | رحاب كربلاء |
| 167 | -11.92 | 3.020 | 2.660 | 2.640 | 2.600 | 3.110 | 3.100 | الامين للاستثمارات العقارية |
| 2 | -4.42 | 1.130 | 1.080 | 1.080 | 1.080 | 1.080 | 1.080 | نقل المنتجات النفطية |
| 544 | -1.55 | 1.930 | 1.900 | 1.940 | 1.890 | 2.100 | 1.990 | المنصور للصناعات الدوائية |
| 14 | -2.33 | 10.750 | 10.500 | 10.330 | 10.100 | 11.610 | 11.000 | الخباطة الحديثة |
| 20 | 0.00 | 14.500 | 14.500 | 14.500 | 14.500 | 14.510 | 14.500 | العراقية للسجاد والمفروشات |
| 1,127 | -1.23 | 4.050 | 4.000 | 4.040 | 3.840 | 4.210 | 4.040 | بغداد للمشروبات الغازية |
| 57 | -12.20 | 2.050 | 1.800 | 1.980 | 1.750 | 2.010 | 2.000 | العراقية لتصنيع التمور |
| 5 | -14.44 | 1.870 | 1.600 | 1.630 | 1.600 | 1.850 | 1.850 | الكندي للفاحات البيطرية |
| 11 | -10.36 | 5.020 | 4.500 | 4.320 | 4.000 | 4.500 | 4.500 | العراقية للأعمال الهندسية |
| 11 | 0.33 | 2.990 | 3.000 | 3.200 | 2.800 | 3.440 | 2.800 | طريق الخازر المواد الانشائية |
| 11 | -1.79 | 2.240 | 2.200 | 2.220 | 2.200 | 2.290 | 2.250 | الصناعات المعدنية والدراجات |
| 148 | 3.86 | 4.150 | 4.310 | 4.300 | 4.100 | 4.500 | 4.150 | انتاج الالبسة الجاهزة |
| 4 | 6.06 | 2.640 | 2.800 | 2.800 | 2.640 | 2.800 | 2.640 | بغداد لصناعة مواد التغليف |
| 2 | 0.00 | 100.000 | 100.000 | 100.000 | 100.000 | 100.000 | 100.000 | الصناعات الكيماوية العصرية |
| 251 | -12.95 | 4.400 | 3.830 | 3.890 | 3.820 | 4.350 | 4.330 | الفلوجة لإنتاج المواد الانشائية |
| 10 | -13.33 | 3.000 | 2.600 | 2.600 | 2.500 | 2.750 | 2.750 | الصناعات للأثاث المنزلي |
| 67 | -2.94 | 1.020 | 0.990 | 1.010 | 0.980 | 1.040 | 1.040 | الهلال الصناعية |
| 42 | 0.00 | 0.720 | 0.720 | 0.730 | 0.710 | 0.750 | 0.720 | الصناعات الخفيفة |
| 65 | 0.54 | 1.850 | 1.860 | 1.840 | 1.800 | 1.870 | 1.820 | الصناعات الكيماوية والبلاستيكية |
| 9 | 0.00 | 0.760 | 0.760 | 0.790 | 0.760 | 0.790 | 0.760 | الصناعات الالكترونية |
| 160 | 4.72 | 1.060 | 1.110 | 1.070 | 1.010 | 1.150 | 1.010 | العراقية لصناعات الكارتون |
| 5 | 4.76 | 0.630 | 0.660 | 0.620 | 0.600 | 0.660 | 0.610 | المواد الانشائية الحديثة |
| 131 | -2.21 | 9.500 | 9.290 | 9.370 | 8.330 | 9.500 | 9.500 | فنادق عشتار |
| 21 | 8.57 | 105.000 | 114.000 | 10.870 | 105.000 | 115.000 | 105.000 | فندق بابل |
| 49 | -2.94 | 11.230 | 10.900 | 10.870 | 10.300 | 11.300 | 11.230 | فندق بغداد |
| 2 | -3.11 | 11.250 | 10.900 | 10.820 | 10.800 | 10.900 | 10.800 | الوطنية للاستثمارات السياحية |
| 73 | 60.64 | 7.470 | 12.000 | 11.040 | 7.500 | 15.000 | 7.500 | المدينة السياحية لسد الموصل |
| 20 | -11.79 | 42.510 | 37.500 | 43.620 | 37.500 | 45.000 | 45.000 | فنادق المنصور |
| 2 | -9.09 | 22.000 | 20.000 | 20.000 | 19.000 | 20.000 | 19.000 | فندق آشور |
| 27 | -7.12 | 26.000 | 24.150 | 23.030 | 20.900 | 25.000 | 25.000 | فندق فلسطين |
| 23 | -5.36 | 28.000 | 26.500 | 27.650 | 24.420 | 28.050 | 28.000 | فندق السدير |
| 14 | -23.19 | 0.690 | 0.530 | 0.580 | 0.530 | 0.650 | 0.650 | الحديثة للإنتاج الحيواني |
| 2 | 5.56 | 0.900 | 0.950 | 0.950 | 0.900 | 0.950 | 0.900 | الاهلية للإنتاج الزراعي |
| 14 | -7.50 | 8.000 | 7.400 | 7.400 | 7.400 | 7.500 | 7.500 | الشرق الاوسط للأسماك |
| 1,184 | -5.38 | 9.300 | 8.800 | 8.930 | 8.250 | 9.700 | 9.350 | العراقية لإنتاج البذور |
| 19 | -5.48 | 5.290 | 5.000 | 5.060 | 5.000 | 5.100 | 5.100 | انتاج وتسويق اللحوم |
| 21 | 18.33 | 18.600 | 22.010 | 19.610 | 18.600 | 23.000 | 18.600 | تسويق المنتجات الزراعية |

خامسا: مؤشر أسعار الأسهم المتداولة ISX Price Index - ISX60

اغلق مؤشر أسعار الأسهم المتداولة ISX60 في اخر جلسة من شهر اذار على (851.3) نقطة وقياسا بأغلاق شهر شباط البالغ (918.67) نقطة انخفض المؤشر بنسبة 7%.

شكل رقم (1)

مؤشر أسعار الأسهم المتداولة ISX60 حسب الجلسات لشهر اذار 2024



سادسا: مؤشرات تداول الاسهم من قبل غير العراقيين

1. بلغ عدد الأسهم المشتراة من قبل الأجانب 11,578,602,247 سهم بقيمة 16,078,694,856 دينار من خلال تنفيذ 191 عقد على أسهم 18 شركة
2. بلغ عدد الأسهم المباعة من قبل الاجانب 1,353,915,942 سهم بقيمة 5,523,770,191 دينار من خلال تنفيذ 1384 عقد على أسهم 24 شركة.

جدول رقم (3)

مؤشرات التداول بالأسهم للأجانب حسب جلسات التداول خلال شهر اذار 2024

| الشركات المتداولة بيع | العقود المنفذة بيع | القيمة / بيع | عدد الاسهم / بيع | الشركات المتداولة شراء | العقود المنفذة شراء | القيمة / شراء | عدد الاسهم / شراء | الجلسات |
|-----------------------|--------------------|---------------|------------------|------------------------|---------------------|----------------|-------------------|------------|
| 4 | 19 | 173,456,042 | 42,277,455 | 3 | 10 | 61,389,542 | 8,705,663 | 03/03/2024 |
| 5 | 67 | 230,552,424 | 99,558,063 | 5 | 26 | 168,879,845 | 27,685,249 | 04/03/2024 |
| 6 | 45 | 268,775,637 | 62,839,233 | 2 | 8 | 24,442,500 | 6,500,000 | 05/03/2024 |
| 6 | 88 | 374,164,850 | 92,030,000 | 2 | 46 | 234,014,149 | 60,300,000 | 06/03/2024 |
| 3 | 97 | 227,901,629 | 32,044,062 | 2 | 9 | 15,769,484 | 4,099,014 | 07/03/2024 |
| 3 | 22 | 84,554,308 | 13,024,370 | 0 | 0 | 0 | 0 | 10/03/2024 |
| 4 | 39 | 177,504,939 | 32,012,394 | 3 | 10 | 27,353,710 | 30,247,616 | 11/03/2024 |
| 3 | 7 | 23,116,639 | 10,015,578 | 4 | 5 | 9,357,000 | 4,517,000 | 12/03/2024 |
| 4 | 60 | 187,205,599 | 23,925,000 | 3 | 8 | 9,414,835 | 4,507,875 | 13/03/2024 |
| 2 | 31 | 88,076,270 | 9,554,500 | 3 | 5 | 5,115,000 | 7,000,000 | 14/03/2024 |
| 5 | 67 | 279,417,606 | 76,322,266 | 0 | 0 | 0 | 0 | 17/03/2024 |
| 3 | 27 | 67,069,238 | 17,598,971 | 2 | 4 | 2,085,000 | 750,000 | 18/03/2024 |
| 12 | 76 | 182,819,784 | 32,633,120 | 5 | 12 | 54,129,898 | 5,465,909 | 19/03/2024 |
| 3 | 98 | 269,479,206 | 66,332,039 | 3 | 13 | 15,393,913,032 | 11,394,567,979 | 20/03/2024 |
| 1 | 3 | 17,958,983 | 5,000,000 | 3 | 5 | 1,309,250 | 1,295,000 | 24/03/2024 |
| 4 | 91 | 346,188,891 | 91,450,791 | 2 | 8 | 31,575,000 | 8,742,807 | 25/03/2024 |
| 6 | 179 | 1,421,874,569 | 372,370,584 | 2 | 4 | 18,427,500 | 5,200,000 | 26/03/2024 |
| 3 | 112 | 450,004,867 | 140,041,230 | 1 | 4 | 10,450,000 | 3,000,000 | 27/03/2024 |
| 3 | 75 | 165,421,106 | 38,368,549 | 2 | 5 | 3,554,611 | 1,018,135 | 28/03/2024 |
| 4 | 181 | 488,227,605 | 96,517,737 | 4 | 9 | 7,514,500 | 5,000,000 | 31/03/2024 |
| 24 | 1,384 | 5,523,770,191 | 1,353,915,942 | 18 | 191 | 16,078,694,856 | 11,578,602,247 | المجموع |

G. Bonds منصة تداول السندات الحكومية

استناداً الى اللائحة التنظيمية لأدراج وايداع وتداول السندات الحكومية – السندات في التداول:
أولاً: سندات (بناء) الاصدارية الأولى

سند بفترة 1,000,000 دينار بفائدة سنوية 7% تدفع كل ستة أشهر في 4/9 منه وفي 10/8
منه لمدة أربع سنوات - تاريخ الاستحقاق 2025/10/12.

ثانياً: سندات (بناء) الاصدارية الثانية.

سند فترة 1,000,000 دينار بفائدة سنوية 7% تدفع كل ستة أشهر في 6/16 منه وفي 12/15
منه لمدة أربع سنوات - تاريخ الاستحقاق 2025/12/19.

ثالثاً: سندات – اعمار- الاصدارية الأولى

الموافقة على الادراج 2023/12/27 – تم إطلاق التداول 2024/3/19. بقيمة
دينار (1.499.999.500.000)

رابعاً: سندات (اعمار) الاصدارية الثانية

الموافقة على الادراج بتاريخ 2024/2/11 – تم إطلاق التداول 2024/3/27 بقيمة (1.5)
ترليون دينار

خامساً: سندات (اعمار) الاصدارية الثالثة

الموافقة على الادراج بتاريخ 2024/3/17 – سيتم إطلاق التداول 2024/4/21 بقيمة
(1,589,789,500,000) دينار.

جدول رقم (7) السندات المتداولة خلال شهر اذار 2024

| نوع السند والاصدارية | رمز السند | فترة السند | السعر (دينار) | الصفقات | عدد السندات المتداولة | قيمة السندات المتداولة (دينار) |
|-------------------------|--------------|------------|---------------|---------|-----------------------------|-----------------------------------|
| بناء 2/ | CB20 | 1,000,000 | 964,981 | 26 | 25,000 | 24,124,525,000 |
| اعمار 1/ | CB30 | 1,000,000 | 984,000 | 5 | 5 | 4,920,000 |

وبذلك أصبح مجموع مؤشرات الأسهم للفصل الأول 2024

1. عدد الأسهم المتداولة (175,652,874,136) سهم.
2. قيمة الأسهم المتداولة (183,765,705,438) دينار.
3. عدد العقود المنفذة (48127) عقد.

ثامنا: منصة الشركات غير المدرجة ISX-OTC

1. الربيع للوساطة بالأوراق المالية
تم انتهاء اجراءات شركة الربيع للوساطة برأسمالها البالغ (3,000,000,000) دينار، واستنادا الى اللوائح التنظيمية لهيأة الاوراق المالية، تم بدء الايداع على أسهم الشركة اعتبارا من يوم الثلاثاء 2024/3/5، وتم إطلاق التداول على اسهمها اعتبارا من جلسة 2024/3/27 في منصة تداول OTC.
 2. الكرمل للوساطة بالأوراق المالية
تم انتهاء اجراءات ادراج شركة الربيع للوساطة برأسمالها البالغ (260,000,000) دينار، واستنادا الى اللوائح التنظيمية لهيأة الاوراق المالية، تم بدء الايداع على أسهم الشركة اعتبارا من يوم الثلاثاء 2024/3/14، وسيتم إطلاق التداول على أسهمها اعتبارا من جلسة الاثنين 2024/4/8 لبلوغ نسبة الإيداع أكثر من (5%) من رأسمالها.
 3. شركة الصوى للصرافة: صدرت موافقة هيأة الأوراق المالية بتاريخ 2024/1/16 تم استحصال الرمز الدولي ISIN.
لم تلتزم الشركة في تقديم سجل المساهمين وتم علام هيأة الأوراق المالية ودائرة تسجيل الشركات بموجب كتاب السوق المرقم م م /103 في 2024/3/13.
 4. شركة الزعيم للصرافة: صدرت موافقة هيأة الأوراق المالية بتاريخ 2024/2/8
لم تلتزم الشركة في تقديم سجل المساهمين وتم علام هيأة الأوراق المالية ودائرة تسجيل الشركات بموجب كتاب السوق المرقم م م /104 في 2024/3/13 بعدم التزام الشركة .
 5. شركة مصرف حمورابي التجاري: صدرت موافقة مجلس المحافظين وارسال وثائق الادراج الى هيأة الأوراق المالية بموجب كتاب المجلس المرقم م م/112 في 2024/3/17 خاضع لتدقيق وقرار الهيأة.
 6. شركة مصرف السنام الاسلامي: صدرت موافقة مجلس المحافظين وارسال وثائق الادراج الى هيأة الأوراق المالية بموجب كتاب المجلس المرقم م م/130 في 2024/4/1 خاضع لتدقيق وقرار الهيأة.
- جددت دائرة تسجيل الشركات اعمامها المرقم 35428 في 2023/12/27 الى الشركات غير المدرجة للانضمام الى منصة الشركات OTC بكتابتها الجديد اعمام بالعدد 7827 في 2024/3/25.

تاسعا: اخبار الشركات المساهمة المدرجة وقرارات الهيئات العامة

أ. قرارات الهيئات العامة للشركات المساهمة

1. فنادق المنصور

قررت الهيئة العامة للشركة في الاجتماع المؤجل المنعقد بتاريخ 2024/2/26 الاتي:
أ. المصادقة على الحسابات الختامية للسنة المالية المنتهية في 2022/12/31.
ب. المصادقة على معالجة العجز المتراكم البالغ (2,092,293,081) بأخذ نسبة (50%) من فائض المتراكم لعام 2022.
ت. المصادقة على توزيع ارباح بنسبة 50 % من الفائض المتراكم لعام 2022 البالغ (446,621,649) دينار أي بنسبة 15.28% من راس المال.
إطلاق التداول على أسهم الشركة في جلسة 2024/3/3 بعد استلام محضر اجتماع الهيئة العامة غير المصدق استنادا للائحة التنظيمية رقم 2 المعدلة لسنة 2022.

2. مصرف كوردستان الاسلامي

قررت الهيئة العامة للشركة في الاجتماع المؤجل المنعقد بتاريخ 2024/3/2 الاتي:
أ. المصادقة على الحسابات الختامية للسنة المالية المنتهية في 2022/12/31
ب. عدم توزيع أرباح وتدويرها الى حسابات 2023.
إطلاق التداول على أسهم الشركة في جلسة 2024/3/7 بعد استلام محضر اجتماع الهيئة العامة غير المصدق استنادا للائحة التنظيمية رقم 2 المعدلة لسنة 2022.

3. الصناعات الكيماوية العصرية

قررت الهيئة العامة للشركة في الاجتماع المؤجل المنعقد بتاريخ 2024/2/14 الاتي:
أ. المصادقة على الحسابات الختامية للسنة المالية المنتهية في 2022/12/31
ب. استخدام احتياطي توسعات لمعالجة جزء من العجز المتراكم.
أطلاق التداول على أسهم الشركة في جلسة 2024/3/12 بعد استلام محضر اجتماع الهيئة العامة غير المصدق استنادا للائحة التنظيمية رقم 2 المعدلة لسنة 2022.

4. الشركة الوطنية لصناعة الأثاث المنزلي

بدء الاكتتاب على أسهم الشركة الوطنية لصناعة الأثاث المنزلي لزيادة رأسمال الشركة من (1,660,000,000) سهم الى (3,320,000,000) سهم وفق المادة (55/اولا) من قانون الشركات تنفيذاً لقرار الهيئة العامة المنعقدة في 2023/2/15, اعتباراً من 2024/3/18 في مصرف الموصل للتنمية والاستثمار فرع الاندلس/ الموصل ومصرف الموصل فرع بغداد / شارع النضال.

5. شركة مصرف الاقتصاد للاستثمار

بدء الاكتتاب على أسهم الشركة مصرف الاقتصاد للاستثمار لزيادة رأس مال الشركة من (250) مليار إلى (300) مليار دينار وفق أحكام المادة (55/أولاً) من قانون الشركات تنفيذاً لقرار الهيئة العامة المنعقدة في 2024/2/14، اعتباراً من 2024/4/3 في مصرف الخليج التجاري/ فرع المنصور.

6. شركة مصرف العربية الإسلامي

بدء الاكتتاب على أسهم الشركة مصرف العربية الإسلامي لزيادة رأس مال الشركة من (250) مليار إلى (300) مليار دينار وفق أحكام المادة (55/أولاً) من قانون الشركات تنفيذاً لقرار الهيئة العامة المنعقدة في 2023/10/6، اعتباراً من 2024/3/3 في مصرف العراق الاول الاسلامي /الفرع الرئيسي وفرع أربيل.

ب. متابعة تنفيذ الشركات لقرارات هيئاتها العامة – زيادة راس المال

مصرف جيهان الإسلامي: تمديد مدة (ثلاثة أشهر) من تاريخ 2024/3/18 لإضافة الاسهم المتحققة من الزيادة، تم انتهاء الاكتتاب اعتباراً من 2024/2/1، تنفيذاً لقرار الهيئة العامة المنعقدة في 2023/11/18، زيادة رأس مال الشركة من (255) مليار إلى (305) مليار دينار وفق أحكام المادة (55/أولاً) من قانون الشركات.

مصرف العالم الاسلامي: تمديد مدة (ثلاثة أشهر) من تاريخ 2023/7/3 لإكمال اجراءات عقد اجتماع الهيئة العامة لغرض الغاء فترة الزيادة براس المال وفق قرار الهيئة العامة في اجتماعها المنعقد في 2022/3/3 زيادة رأسمال الشركة من (250) مليار دينار الى (265) مليار دينار وفق المادة(56/رابعاً) من قانون الشركات.

الموصل لمدن الألعاب: تمديد فترة إضافة أسهم الزيادة لمدة (شهرين) من تاريخ 2023/12/11، قررت الهيئة العامة في اجتماعها المنعقدة في 2023/9/30 زيادة رأسمال الشركة من (1,500,000,000) سهم إلى (1,650,000,000) وفق المادة (55/ثانياً) من قانون الشركات.

رحاب كربلاء: تمديد مدة (ثلاثة أشهر) من تاريخ 2024/2/10 لإكمال اجراءات زيادة راس المال قررت الهيئة العامة في اجتماعها المنعقد في 2023/10/10 زيادة رأسمال الشركة من (7,500,000,000) دينار الى (7,950,000,000) دينار وفقاً للمادة (55/أولاً) من قانون الشركات. وبدء الاكتتاب اعتباراً من 2024/2/20 في مصرف الاستثمار العراقي بغداد.

مصرف الاقليم التجاري: تمديد لمدة (شهرين) من تاريخ 2023/11/7 قررت الهيئة العامة في اجتماعها المنعقد في 2023/9/26 زيادة رأس مال الشركة من 250 مليار دينار الى 300 مليار دينار وفق المادة (55/ثانياً) من قانون الشركات

مصرف الاستثمار العراقي: قررت الهيئة العامة في اجتماعها المنعقد في 2023/10/19، زيادة رأس مال الشركة من (250) مليار إلى (257,147,995,943) مليار دينار وفق أحكام المادة (55/ثانياً) من قانون الشركات.

مصرف التنمية الدولي: قررت الهيئة العامة في اجتماعها المنعقد في 2023/10/26، زيادة رأس مال الشركة من (250) مليار إلى (300) مليار دينار وفق أحكام المادة (55/ثانياً) من قانون الشركات.

مصرف أمين العراق الإسلامي: قررت الهيئة العامة في اجتماعها المنعقد في 2023/11/30، زيادة رأس مال الشركة من (250) مليار دينار الى (300) مليار دينار وفق المادة (55/اولا) استنادا الى كتاب البنك المركزي العراقي المرقم 934/2/9 والمؤرخ في 2023/8/2 وفق المادة (55/اولا) من قانون الشركات.

الونام للاستثمار المالي: قررت الهيئة العامة في اجتماعها المنعقد في 2024/2/17، زيادة رأس مال الشركة من (2) مليار دينار إلى (5) مليار دينار أي بنسبة (150%) وفق أحكام المادة (55/أولاً) من قانون الشركات.

ت. الشركات التي وزعت مقسوم الأرباح

- دعت شركة الكندي لإنتاج اللقاحات مساهميها الذين لم يستلموا ارباحهم للسنة المالية المنتهية في 2019/12/31 والبالغة (2%) من راس المال او السنوات السابقة مراجعة مقر الشركة مستصحبين معهم المستمسكات الثبوتية او الوكالات الأصولية لاستلام ارباحهم وشهادة الأسهم، طيلة أيام الأسبوع عدا ايام العطل ولغاية الساعة واحدة ظهرا.
- أعلنت شركة فندق بغداد عن البدء بتوزيع الارباح للمساهمين لعام 2022 اعتبارا من يوم الاحد 2024/1/28 من الساعة العاشرة صباحا الى الساعة الثانية ظهرا مستصحبين معهم المستمسكات الثبوتية او الوكالات الأصولية لاستلام ارباحهم وشهادة الأسهم.
- أعلنت شركة مصرف بغداد عن البدء بتوزيع الارباح للمساهمين لعام 2022 بنسبة 7.5% من رأس مال الشركة اعتبارا من يوم الاحد 2024/1/10 في مقر الشركة الرئيسي مستصحبين معهم المستمسكات الثبوتية او الوكالات الأصولية لاستلام ارباحهم وشهادة الأسهم.
- أعلنت شركة فندق بابل توزيع الارباح للمساهمين لسنة 2022 وبنسبة 25% من رأس مال الشركة وكذلك المساهمين الذين لم يستلموا ارباحهم للسنوات من 1997 ولغاية 2021 وكذلك الذين لم يستلموا شهادة الأسهم الخاصة بهم ضرورة مراجعة الفندق لاستلامها.
- أعلنت الشركة الاهلية للإنتاج الزراعي عن البدء بتوزيع الارباح للمساهمين لسنة المالية المنتهية 2023/3/31 من الساعة التاسعة صباحا الى الساعة الواحدة ظهرا لأيام (الاحد، الثلاثاء، الخميس) في مقر الشركة مستصحبين معهم المستمسكات الثبوتية او الوكالات الأصولية لاستلام ارباحهم وشهادة الأسهم.

ث. اخبار الشركات المساهمة وقرارات الهيئات العامة

1. عقدت 13 شركة مساهمة اجتماع هيئاتها العامة خلال الفصل الأول من عام 2024
2. قدمت (12) شركة مساهمة الحسابات الختامية كما في 2023/12/31.
- مصرف الاستثمار العراقي، المصرف الاهلي العراقي، مصرف بغداد، مصرف المنصور، مصرف الائتمان العراقي، مصرف الجنوب، مصرف المشرق العربي الإسلامي، الامين للاستثمار المالي، بين النهرين للاستثمارات المالية، المعمورة العقارية، الريباس للدواجن والاعلاف، المنصور للصناعات الدوائية.
3. قدمت (46) شركة مساهمة الحسابات الفصلية للفصل الرابع لعام 2023.
4. الشركات التي قررت زيادة رأسمالها وهي (مصرف المشرق العربي مصرف الاقتصاد، والونام للاستثمار المالي)
5. تم ادراج أسهم الزيادة (3) شركات مساهمة مدرجة وهي (مصرف بغداد، المصرف الوطني الإسلامي مصرف الاستثمار). خلال الفصل الأول 2024.

عاشرا: قرارات هيئة الأوراق المالية

1. اقرت هيئة الاوراق المالية بموجب كتابها المرقم 11/13 في 2024/3/3 تعديل اللائحة التنظيمية لإدراج وايداع وتداول السندات الحكومية

2. موافقة هيئة الأوراق المالية بكتابها المرقم 657/9 في 2024/3/17 على ادراج سندات اعمار (الاصدارية الثالثة).

2 - إطلاق التداول على أسهم الشركة مصرف كوردستان الإسلامي
استنادا إلى كتاب هيئة الأوراق المالية المرقم 575/10 في 2024/3/6 إيفاء الشركة بمتطلبات الإفصاح المالي وتقديم حسابات الختامية لعام 2022 والبيانات المالية الفصلية للفصل الأول والثاني لعام 2023. تم اطلاق التداول اعتبارا من جلسة الخميس 2024/3/7 في المنصة النظامية.

4. اقرت الهيئة استنادا الى التعديل تمديد مدة تقديم البيانات المالية للسنة المالية 2023 ومنح مدة سنة اضافية لمساهمي الشركات المدرجة لتداول اسهمها في سوق العراق للأوراق المالية على ان تستمر الشركة بالمتابعة مع ديوان الرقابة المالية لاستكمال اجراءات التدقيق واصدار البيانات المالية بصورتها النهائية قبل انتهاء المدة، وللشركات التالية:

1. الشركة العراقية لتصنيع وتسويق التمور: كتاب الهيئة المرقم (78/10) في 2024/1/11 الموافقة على طلب الشركة شمولها بالتمديد لمدة سنة لتقديم الحسابات الختامية للسنة المالية المنتهية في 2023/8/31.

2. شركة الفلوجة لإنتاج المواد الإنشائية: كتاب الهيئة المرقم (257/10) في 2024/1/29 الموافقة على طلب الشركة شمولها بالتمديد لمدة سنة لتقديم الحسابات الختامية للسنة المالية المنتهية في 2023/12/31.

3. الشركة العراقية للأعمال الهندسية: كتاب الهيئة المرقم (439/10) في 2024/2/21 الموافقة على طلب الشركة شمولها بالتمديد لمدة سنة لتقديم الحسابات الختامية للسنة المالية المنتهية في 2023/12/31.

احد عشر: قرارات مجلس المحافظين

عقد مجلس المحافظين جلسته الثانية لعام 2024 يوم الثلاثاء 2024/03/12 في مبنى السوق.

ناقش فيها الموضوعات الآتية:

1. التقرير الشهري لسوق العراق للأوراق المالية لشهر شباط 2024
2. بيان الإيرادات والمصروفات لشهر شباط 2024
3. محضر اجتماع المؤجل للهيئة العامة للشركات المساهمة المدرجة في سوق العراق لانتخاب عضو مجلس المحافظين /ممثل الشركات المساهمة
4. اقرار بنود كشف المصروفات والكلف التشغيلية لعام 2024
5. قبول اعتذار شركة فرقد السلطان عن تدقيق الحسابات المالية للسنة المالية المنتهية في 2023/12/31. استنادا الى اعمام امانة سر مجلس مهنة مراقبة وتدقيق الحسابات المرقم 769 في 2023/12/13 في تحديد فترة عمل مراقبي الحسابات مع المؤسسات والشركات بمدة لا تتجاوز أربع سنوات متتالية.
6. الاطلاع على محضر اجتماع الهيئة العامة غير العادي لسوق العراق للأوراق المالية للمصادقة على اختيار مراقب حسابات جديد لتدقيق بيانات السوق 2023 وتكليف شركة حسيب كاظم جويد وشريكه لتدقيق حسابات السنة المنتهية كما في 2023/12/31
7. محضر الاجتماع عبر تطبيق Zoom مع شركة Nasdaq لغرض تطوير الأنظمة الالكترونية
8. مشروع مذكرة تفاهم للتعاون بين سوق العراق للأوراق المالية والبورصة المصرية
9. كتاب مصرف الرشيد المرقم 233 في 2024/1/10 – الى الشركة العراقية لنقل المنتجات النفطية "الشركات المساهمة المختلطة"
10. عدم التزام الشركات (غير المدرجة) في التسجيل على منصة الشركات OTC
11. مناقشة تقرير المشاركة في دورة عمل التوقيع الالكتروني وتقارير المشاركين
12. مناقشة مشروع التعهد الصافي الصفري والانضمام الى مجموعة Net Zero Exchange
13. مناقشة تطوير مؤشر سوق العراق لأسعار الأسهم المتداولة
14. مناقشة تقارير تنفيذ الاختبارات لتنفيذ اللائحة التنظيمية للمقاصة والتسوية (T+2)
15. المصادقة على طلب ادراج سندات اعمار (الاصدارية الثانية) ورفعها الى هيئة الأوراق المالية
16. المصادقة على طلب فتح نافذة الكترونية لمعلومات المساهمين في البنك المركزي العراقي ورفعها الى هيئة الأوراق المالية

ويتولى سوق العراق للأوراق المالية وشركات الوساطة بالأوراق المالية تنفيذ هذه القرارات بعد مصادقة هيئة الأوراق المالية كل حسب صلاحياته.

اثنى عشر: مؤشرات مركز الايداع لشهر اذار 2024.

1. بلغ عدد الاسهم المودعة خلال شهر اذار (1,539,460,742) سهم.
2. تنفيذ (246) امر فتح حساب جديد مقسمة كالاتي:
 - أ. الأشخاص العراقيين (235) حساب.
 - ب. الأشخاص غير العراقيين (9) حساب.
 - ت. الشركات (2) حساب.
3. الرهن والحجز لشهر اذار 2024.
 - أ. تنفيذ (51) عملية حجز ورهن بعدد أسهم (37,036,759,772) سهم.
 - ب. تنفيذ (117) عملية رفع حجز بعدد أسهم (21,915,070,111) سهم.
4. تنفيذ (212) عملية إرثية وتنازل عائلي بعدد أسهم (1,795,200,640) سهم مقسمة على أسهم (29) شركة.
5. استنادا الى اجتماعات الهيئات العامة للشركات المدرجة واجراءات مركز الايداع تزويد (4) شركات مساهمة ودائرة تسجيل الشركات قبل (3) ايام من تاريخ اجتماع الهيئة العامة للشركة بنسخة الكترونية من سجل المساهمين كما في اخر جلسة تداول وفقا للتعليمات.

ثلاثة عشر: نشاطات سوق العراق للأوراق المالية التدريبية والاحتفالية

1. احتفالية يوم المرأة العالمي ويوم المرأة العراقية 2024

لمناسبة يوم المرأة العالمي ويوم المرأة العراقية، نظم سوق العراق للأوراق المالية احتفالية تحت شعار " الاستثمار في المرأة – تسريع التقدم " يوم 7 اذار 2024 في مبنى السوق. تضمنت الاحتفالية مشاركة قصص نجاح المرأة في المجتمع وقطاع الاعمال ودور المرأة في سوق العراق للأوراق المالية وتوزيع شهادات تقديرية لموظفات السوق تقديرا لجهودهم المبذولة.



2. ورشة عمل جامعة التراث " اليات التداول باسم الشركات المساهمة في سوق العراق للأوراق المالية "

نظمت جامعة التراث / قسم العلوم المالية والمصرفية بالتعاون مع سوق العراق للأوراق المالية ورشة عمل " اليات التداول باسم الشركات المساهمة في سوق العراق للأوراق المالية " يوم السبت 2 اذار 2024 في مبنى الجامعة بحضور معاون رئيس الجامعة ورئيس قسم المالية والمصرفية وأساتذة وطلبة الجامعة تضمنت الورشة تقديم Presentation للخبير طه أحمد عبد السلام / المدير التنفيذي عن نشاط واليات التداول في السوق وأنواع منصات التداول واهمية ادراج الشركات اعقبها مناقشات ومداخلات الحاضرين.



3. الزيارة العلمية لطلبة كلية الامام الكاظم للعلوم الإسلامية الجامعة/ قسم إدارة الاعمال يوم 5 اذار 2024 في مبنى السوق، بعدد (23) طالب وطالبة بإشراف الأساتذة (أ.م.د. إبراهيم سكران عبد الله، م.م. عباس فاضل).



4. الزيارة العلمية لطلبة جامعة النهريين / كلية الحقوق في مبنى السوق، بعدد (12) طالب وطالبة بإشراف الأساتذة (أ.د. أكرم فاضل سعيد، أ.د. شروق عباس فاضل، أ.م.د. زمن غازي جعفر، م.د. مريم عبد طارش).



5. الزيارة العلمية لطلبة كلية الأمام الكاظم للعلوم الإسلامية الجامعة/ قسم العلوم المالية والمصرفية يوم 6 اذار 2024 في مبنى السوق، بعدد (20) طالب وطالبة بإشراف الأساتذة (م.د. مالك عبد الرحيم محمد، م.د. حنان دريول محمد، م. مريم جمعة موسى).



6. الزيارة العلمية لطلبة جامعة بغداد / المعهد العالي للدراسات المحاسبية والمالية / قسم الدراسات المالية – الدراسات العليا يوم 10 اذار 2024 في مبنى السوق، بعدد (18) طالب وطالبة بإشراف (أ.د. بيداء ستار البياتي، أ.د. حيدر حمزة جودي).



7. الزيارة العلمية لطلبة الجامعة التقنية الوسطى / الكلية التقنية الإدارية – بغداد/ قسم الدراسات العليا – ماجستير المصارف وإدارة الاعمال يوم 10 اذار 2024 في مبنى السوق، بعدد (25) طالب وطالبة بإشراف (أ.م.د. صلاح الدين محمد امين، أ.م.د. ورقاء خالد عبد الجبار، أ.م.د. فداء عدنان عبيد، د. محمد علي محمد).



8. الزيارة العلمية لطلبة جامعة النهدين / كلية اقتصاديات الاعمال – قسم اقتصاديات إدارة الاستثمار والاعمال يوم 11 اذار 2024 في مبنى السوق، بعدد (18) طالب وطالبة بإشراف (الدكتورة اعتصام جابر عبد الرضا).



9. الزيارة العلمية لطلبة جامعة النهريين / كلية اقتصاديات الاعمال – قسم اقتصاديات إدارة مصارف/ ماجستير إدارة الصيرفة والتأمين يوم 13 اذار 2024 في مبنى السوق، بعدد (8) طالب وطالبة بإشراف (أ.د. نغم حسين نعمة / عميد كلية اقتصاديات الاعمال).



وبذلك يكون سوق العراق للأوراق المالية قد استقبل خلال شهر اذار 2024 أساتذة وطلبة 7 جامعات وبعدها طلبة (124) طالب وطالبة.

اربعة عشر: النشاط الاعلامي لسوق العراق للأوراق المالية

1. يصدر سوق العراق للأوراق المالية يومياً تقارير ونشرات التداول متضمنة نشاط التداول بالأسهم وأخبار الشركات وقرارات الهيئات العامة.
2. نشرت الوكالات الاعلامية تقارير السوق اليومية والشهرية على:
 3. الموقع الالكتروني للسوق www.isx-iq.net
 4. الموقع الالكتروني لمركز الإيداع www.idc-stocks.com
 5. موقع صندوق النقد العربي - التقرير اليومي والاسبوعي والشهري لأداء الأسواق المالية ومن بينها سوق العراق للأوراق المالية www.amf.org.
 6. موقع اتحاد البورصات العربية – التقرير اليومي والاسبوعي والشهري لإداء الاسواق المالية العربية ومن ضمنها سوق العراق للأوراق المالية arab-exchanges.org
 7. صفحة سوق العراق للأوراق المالية عبر Facebook Online.
 8. قناة سوق العراق للأوراق المالية عبر YouTube.
 9. صفحة سوق العراق للأوراق المالية عبر Instagram.
3. نشرت جريدة الصباح الجديد يوم 7 اذار 2024 " التقرير الشهري شباط 2024.
4. نشرت الصحف والوكالات المؤشرات اليومية والاسبوعية لسوق العراق: صحيفة الصباح، صحيفة العدالة، صحيفة المستقبل، صحيفة الصباح الجديد، صحيفة الأضواء، صحيفة الحقيقة الان، وكالة الاقتصاد نيوز، وكالة الانباء العراقية، وكالة موازين نيوز، وكالة الزمان نيوز.
5. تبث قناة افاق الفضائية يوميا ضمن فقرات برنامج يومكم المؤشرات اليومية والاسبوعية والشهرية لنشاط التداول باسهم الشركات المساهمة.

جدول رقم (1) مؤشرات تداول الاسهم في سوق العراق للاوراق المالية لشهر آذار Table No. (1) Trading Bulletin of March 2024

| Company name | عدد ايام التداول Trading days | القيمة المتداولة Traded Value | عدد الاسهم المتداولة Traded Volume | الصفقات No. of Trades | التغير % %Change | سعر الاغلاق السابق Previous Clo.Price | سعر الاغلاق Closing Price | معدل السعر الحالي Average Price | اننى سعر Low Price | اعلى سعر High Price | سعر الافتتاح Opening Price | رمز الشركة Code | اسم الشركة |
|--|----------------------------------|----------------------------------|---------------------------------------|--------------------------|---------------------|--|------------------------------|------------------------------------|-----------------------|------------------------|-------------------------------|--------------------|-------------------------------|
| BANKS SECTOR | | | | | | | | | | | | | قطاع المصارف |
| Commercial Bank of Iraq | 20 | 270,110,881 | 334,069,943 | 266 | -13.48 | 0.890 | 0.770 | 0.810 | 0.750 | 0.890 | 0.890 | BCOI | المصرف التجاري |
| Bank of Baghdad | 20 | 5,429,239,844 | 1,550,943,011 | 1,436 | -15.51 | 3.610 | 3.050 | 3.500 | 3.050 | 3.990 | 3.600 | BBOB | مصرف بغداد |
| Iraqi Islamic Bank | 17 | 2,592,184,000 | 2,596,003,323 | 184 | -9.18 | 0.980 | 0.890 | 1.000 | 0.890 | 1.030 | 0.970 | BIIB | المصرف العراقي الاسلامي |
| Iraqi Middle East Bank | 14 | 19,463,904 | 193,391,699 | 35 | -9.09 | 0.110 | 0.100 | 0.100 | 0.100 | 0.110 | 0.110 | BIME | مصرف الشرق الاوسط |
| Investment Bank of Iraq | 18 | 69,724,571 | 192,354,317 | 108 | -8.11 | 0.370 | 0.340 | 0.360 | 0.340 | 0.380 | 0.370 | BIBI | مصرف الاستثمار العراقي |
| National Bank of Iraq | 20 | 3,034,664,681 | 811,132,294 | 1,537 | -0.57 | 3.520 | 3.500 | 3.740 | 3.300 | 4.060 | 3.530 | BNOI | المصرف الاهلي العراقي |
| Sumer Commerical Bank | 19 | 481,090,818 | 4,690,922,770 | 246 | -9.09 | 0.110 | 0.100 | 0.100 | 0.100 | 0.110 | 0.110 | BSUC | مصرف سومر التجاري |
| Economy Bank | 19 | 645,576,134 | 3,146,259,452 | 184 | 0.00 | 0.200 | 0.200 | 0.210 | 0.180 | 0.220 | 0.200 | BEFI | مصرف الاقتصاد |
| Gulf Commercial Bank | 15 | 40,164,579 | 240,574,812 | 88 | -11.11 | 0.180 | 0.160 | 0.170 | 0.160 | 0.180 | 0.180 | BGUC | مصرف الخليج التجاري |
| Mosul Bank | 17 | 61,055,174 | 309,926,073 | 83 | -9.52 | 0.210 | 0.190 | 0.200 | 0.180 | 0.210 | 0.210 | BMFI | مصرف الموصل للاستثمار |
| Kurdistan International Bank | 5 | 164,671,688 | 222,565,400 | 29 | -15.29 | 0.850 | 0.720 | 0.740 | 0.720 | 0.760 | 0.760 | BKUI | مصرف كوردستان |
| Union Bank of Iraq | 4 | 1,319,530 | 4,431,767 | 11 | 0.00 | 0.290 | 0.290 | 0.300 | 0.290 | 0.310 | 0.290 | BUOI | مصرف الاتحاد العراقي |
| Ashur International Bank | 15 | 77,749,561 | 254,721,593 | 186 | -6.25 | 0.320 | 0.300 | 0.310 | 0.280 | 0.330 | 0.320 | BASH | مصرف اشور |
| Mansour Bank | 20 | 19,799,541,653 | 14,666,032,624 | 1,741 | 1.57 | 1.270 | 1.290 | 1.350 | 1.260 | 1.460 | 1.270 | BMNS | مصرف المنصور |
| United Bank For Investment | 9 | 5,217,797 | 63,400,674 | 22 | 0.00 | 0.080 | 0.080 | 0.080 | 0.070 | 0.090 | 0.090 | BUND | المصرف المتحد للاستثمار |
| National Islamic Bank | 4 | 5,488,018,490 | 10,976,036,980 | 6 | 0.00 | 0.500 | 0.500 | 0.500 | 0.500 | 0.500 | 0.500 | BNAI | المصرف الوطني الاسلامي |
| Asia Al Iraq Islamic Bank for Investme | 1 | 180,000 | 200,000 | 2 | 0.00 | 0.900 | 0.900 | 0.900 | 0.900 | 0.900 | 0.900 | BAIB | مصرف آسيا العراق |
| Al-Tife Islamic Bank | 4 | 768,697 | 1,105,390 | 6 | 7.14 | 0.700 | 0.750 | 0.700 | 0.690 | 0.750 | 0.700 | BTIB | مصرف الطيف الاسلامي |
| Credit Bank Of Iraq | 16 | 200,074,027 | 210,312,621 | 156 | -9.80 | 1.020 | 0.920 | 0.920 | 0.910 | 1.010 | 1.010 | BROI | مصرف الائتمان العراقي |
| Al Attaa Islamic Bank | 7 | 9,918,311 | 78,038,564 | 22 | -7.69 | 0.130 | 0.120 | 0.120 | 0.120 | 0.130 | 0.130 | BLAD | مصرف العطاء الاسلامي |
| International Islamic Bank | 13 | 5,200,423 | 5,313,351 | 77 | -60.00 | 2.000 | 0.800 | 0.800 | 0.640 | 1.600 | 1.600 | BINT | المصرف الدولي الاسلامي |
| Trust International Islamic Bank | 4 | 667,500 | 950,000 | 9 | 15.38 | 0.650 | 0.750 | 0.750 | 0.650 | 0.750 | 0.650 | BTRU | مصرف الثقة الدولي الاسلامي |
| Zain Al-Iraq Islamic Bank | 1 | 17,009,656 | 50,028,401 | 3 | 0.00 | 0.340 | 0.340 | 0.340 | 0.340 | 0.340 | 0.340 | BZII | مصرف زين العراق الاسلامي |
| Erbil Investment & FinanceBank | 2 | 1,320,000 | 12,000,000 | 12 | 0.00 | 0.110 | 0.110 | 0.110 | 0.110 | 0.110 | 0.110 | BERI | مصرف اربيل |
| Babylon Bank | 5 | 372,910 | 5,157,731 | 10 | -12.50 | 0.080 | 0.070 | 0.070 | 0.070 | 0.080 | 0.080 | BBAY | مصرف بابل |
| TOTAL | 20 | 38,415,304,829 | 40,615,872,790 | 6459 | | | | | | | | | مجموع قطاع المصارف |
| TELECOMMUNICATION SECTOR | | | | | | | | | | | | | قطاع الاتصالات |
| Asia Cell Telecommunication | 19 | 3,167,058,635 | 346,430,164 | 1,623 | -13.09 | 9.780 | 8.500 | 9.140 | 8.450 | 10.000 | 9.780 | TASC | اسيا سيل للاتصالات |
| Al-Khatem Telecoms | 5 | 601,057 | 236,124 | 11 | 3.19 | 2.510 | 2.590 | 2.550 | 2.510 | 2.590 | 2.510 | TZNI | الخاتم للاتصالات |
| TOTAL | 20 | 3,167,659,691 | 346,666,288 | 1634 | | | | | | | | | مجموع قطاع الاتصالات |
| INSURANCE SECTOR | | | | | | | | | | | | | قطاع التأمين |
| Al-Ameen for Insurance | 6 | 723,955 | 1,073,068 | 12 | 16.67 | 0.600 | 0.700 | 0.680 | 0.650 | 0.700 | 0.650 | NAME | الامين للتأمين |
| Dar Al-Salam for Insurance | 10 | 26,783,471 | 37,598,001 | 77 | -6.58 | 0.760 | 0.710 | 0.710 | 0.690 | 0.820 | 0.800 | NDSA | دار السلام للتأمين |
| Gulf Insurance | 17 | 55,450,259 | 134,613,373 | 96 | 21.21 | 0.330 | 0.400 | 0.410 | 0.330 | 0.480 | 0.340 | NGIR | الخليج للتأمين وإعادة التأمين |
| Al-Hamraa for Insurance | 6 | 301,502,500 | 318,450,000 | 7 | -11.00 | 1.000 | 0.890 | 0.890 | 0.890 | 1.150 | 1.100 | NHAM | الحمرآة للتأمين |
| TOTAL | 18 | 384,460,186 | 491,734,442 | 192 | | | | | | | | | مجموع قطاع التأمين |
| INVESTMENT SECTOR | | | | | | | | | | | | | قطاع الاستثمار المالي |
| Al-Ameen for Financial Investment | 1 | 14,599 | 14,599 | 1 | 0.00 | 1.000 | 1.000 | 1.000 | 1.000 | 1.000 | 1.000 | VAMF | الامين للاستثمار المالي |
| AL-Wiaam for Financial Investment | 3 | 30,894 | 71,176 | 4 | -13.33 | 0.450 | 0.390 | 0.390 | 0.390 | 0.450 | 0.450 | VWIF | الوآام للاستثمار المالي |
| Al-Zawraa for Financial Investment | 1 | 10,350 | 57,500 | 1 | -5.26 | 0.190 | 0.180 | 0.180 | 0.180 | 0.180 | 0.180 | VZAF | الزوراء للاستثمار المالي |
| AL- Batek Investment | 1 | 3,700 | 10,000 | 1 | -2.63 | 0.380 | 0.370 | 0.370 | 0.370 | 0.370 | 0.370 | VBAT | الباتك للاستثمارات المالية |
| TOTAL | 6 | 59,543 | 153,275 | 7 | | | | | | | | | مجموع قطاع الاستثمار المالي |

جدول رقم (1) مؤشرات تداول الاسهم في سوق العراق للاوراق المالية لشهر آذار Table No. (1) Trading Bulletin of March 2024

| Company name | عدد ايام التداول Trading days | القيمة المتداولة Traded Value | عدد الاسهم المتداولة Traded Volume | الصفقات No. of Trades | التغير % %Change | سعر الاغلاق السابق Previous Clo.Price | سعر الاغلاق Closing Price | معدل السعر الحالي Average Price | ادنى سعر Low Price | اعلى سعر High Price | سعر الافتتاح Opening Price | رمز الشركة Code | اسم الشركة |
|---------------------------------------|----------------------------------|----------------------------------|---------------------------------------|--------------------------|---------------------|--|------------------------------|------------------------------------|-----------------------|------------------------|-------------------------------|--------------------|---------------------------------|
| SERVICE SECTOR | | | | | | | | | | | | | قطاع الخدمات |
| Kharkh Tour Amuzement City | 13 | 61,434,665 | 12,061,233 | 166 | -11.11 | 5.400 | 4.800 | 5.090 | 4.800 | 6.000 | 5.420 | SKTA | العاب الكرخ السياحية |
| Al-Mosul for funfairs | 4 | 8,917,036 | 1,033,415 | 10 | -8.84 | 9.050 | 8.250 | 8.630 | 8.250 | 9.090 | 9.050 | SMOF | الموصل لمدن الاعاب |
| Mamoura Realestate | 19 | 254,996,164 | 34,650,511 | 232 | -4.79 | 7.720 | 7.350 | 7.360 | 6.900 | 7.950 | 7.720 | SMRI | المعمورة العقارية |
| AL-Nukhba for Construction | 13 | 7,713,100 | 11,050,000 | 118 | 6.35 | 0.630 | 0.670 | 0.700 | 0.640 | 0.750 | 0.640 | SNUC | النخبة للمقاولات العامة |
| Iraq Baghdad For General | 13 | 793,877,801 | 16,800,342 | 331 | -7.53 | 46.500 | 43.000 | 47.250 | 42.000 | 50.300 | 49.000 | SBPT | بغداد العراق للنقل العام |
| Rehab Karbala | 3 | 1,451,877 | 1,783,090 | 3 | 6.25 | 0.800 | 0.850 | 0.810 | 0.800 | 0.850 | 0.800 | HKAR | رحاب كربلاء |
| Al-Ameen Estate Investment | 18 | 124,617,956 | 43,746,147 | 167 | -11.92 | 3.020 | 2.660 | 2.640 | 2.600 | 3.110 | 3.100 | SAEI | الامين للاستثمارات العقارية |
| Iraqi for General Transportation | 1 | 22,464 | 20,800 | 2 | -4.42 | 1.130 | 1.080 | 1.080 | 1.080 | 1.080 | 1.080 | SIGT | نقل المنتجات النفطية |
| TOTAL | 20 | 1,253,031,064 | 121,145,538 | 1,029 | | | | | | | | | مجموع قطاع الخدمات |
| INDUSTRY SECTOR | | | | | | | | | | | | | قطاع الصناعة |
| Al-Mansour Pharmaceuticals Industries | 19 | 312,076,951 | 160,780,233 | 544 | -1.55 | 1.930 | 1.900 | 1.940 | 1.890 | 2.100 | 1.990 | IMAP | المنصور للصناعات الدوائية |
| Modern Sewing | 9 | 8,494,519 | 822,189 | 14 | -2.33 | 10.750 | 10.500 | 10.330 | 10.100 | 11.610 | 11.000 | IMOS | الخيطة الحديثة |
| Iraqi For Tufted Carpets | 8 | 20,497,330 | 1,413,200 | 20 | 0.00 | 14.500 | 14.500 | 14.500 | 14.500 | 14.510 | 14.500 | IITC | العراقية للسجاد والمفروشات |
| Baghdad Soft Drinks | 19 | 3,196,270,835 | 791,791,073 | 1,127 | -1.23 | 4.050 | 4.000 | 4.040 | 3.840 | 4.210 | 4.040 | IBSD | بغداد للمشروبات الغازية |
| Iraqi Date Processing and Marketing | 14 | 72,691,156 | 36,726,448 | 57 | -12.20 | 2.050 | 1.800 | 1.980 | 1.750 | 2.010 | 2.000 | IIDP | العراقية لتصنيع التمور |
| AL- Kindi of Veterinary Vaccines | 4 | 809,946 | 497,268 | 5 | -14.44 | 1.870 | 1.600 | 1.630 | 1.600 | 1.850 | 1.850 | IKLV | الكندي للقاحات البيطرية |
| Iraqi Engineering Works | 5 | 3,798,423 | 880,000 | 11 | -10.36 | 5.020 | 4.500 | 4.320 | 4.000 | 4.500 | 4.500 | IIEW | العراقية للاعمال الهندسية |
| Al -Khazer Construction Materials | 3 | 7,534,366 | 2,358,148 | 11 | 0.33 | 2.990 | 3.000 | 3.200 | 2.800 | 3.440 | 2.800 | IKHC | طريق الخازر المواد الانشائية |
| Metallic Industries and Bicycles | 5 | 1,369,678 | 618,485 | 11 | -1.79 | 2.240 | 2.200 | 2.220 | 2.200 | 2.290 | 2.250 | IMIB | الصناعات المعدنية والدراجات |
| Ready Made Clothes | 14 | 73,949,180 | 17,212,602 | 148 | 3.86 | 4.150 | 4.310 | 4.300 | 4.100 | 4.500 | 4.150 | IRMC | انتاج الالبسة الجاهزة |
| Baghdad for Packing Materials | 2 | 67,902,400 | 25,720,000 | 4 | 6.06 | 2.640 | 2.800 | 2.800 | 2.640 | 2.800 | 2.640 | IBPM | بغداد لصناعة مواد التغليف |
| Modern chemical industries | 1 | 1,499,900 | 14,999 | 2 | 0.00 | 100.000 | 100.000 | 100.000 | 100.000 | 100.000 | 100.000 | IMCI | الصناعات الكيماوية العصرية |
| Fallujah for Construction Materials | 17 | 210,154,161 | 51,400,677 | 251 | -12.95 | 4.400 | 3.830 | 3.890 | 3.820 | 4.350 | 4.330 | IFCM | الفلوجة لانتاج المواد الانشائية |
| House Household furniture | 5 | 10,276,000 | 3,900,000 | 10 | -13.33 | 3.000 | 2.600 | 2.600 | 2.500 | 2.750 | 2.750 | IHFI | الصناعات للاثاث المنزلي |
| Al -HiLal Industries | 15 | 87,963,518 | 87,188,018 | 67 | -2.94 | 1.020 | 0.990 | 1.010 | 0.980 | 1.040 | 1.040 | IHLI | الهلال الصناعية |
| The Light Industries | 9 | 23,523,863 | 32,148,915 | 42 | 0.00 | 0.720 | 0.720 | 0.730 | 0.710 | 0.750 | 0.720 | ITLI | الصناعات الخفيفة |
| National Chemical &Plastic Industries | 12 | 29,647,900 | 16,090,099 | 65 | 0.54 | 1.850 | 1.860 | 1.840 | 1.800 | 1.870 | 1.820 | INCP | الصناعات الكيماوية والبلاستيكية |
| ELectronic Industries | 5 | 1,680,058 | 2,129,982 | 9 | 0.00 | 0.760 | 0.760 | 0.790 | 0.760 | 0.790 | 0.760 | IELI | الصناعات الالكترونية |
| Iraqi Carton Manufacturies | 19 | 61,183,527 | 56,964,370 | 160 | 4.72 | 1.060 | 1.110 | 1.070 | 1.010 | 1.150 | 1.010 | IICM | العراقية لصناعات الكرتون |
| Modern Construction Materials | 3 | 866,928 | 1,395,282 | 5 | 4.76 | 0.630 | 0.660 | 0.620 | 0.600 | 0.660 | 0.610 | IMCM | المواد الانشائية الحديثة |
| TOTAL | 20 | 4,192,190,638 | 1,290,051,988 | 2563 | | | | | | | | | مجموع قطاع الصناعة |

جدول رقم (2) نشرة تداول السندات "بناء" / الاصدارية الثانية

| فئة السند | رمز التداول | افتتاح | اعلى سعر | ادنى سعر | سعر الاغلاق الحالي | سعر الاغلاق السابق | الصفقات | عدد السندات المتداولة | قيمة السندات المتداولة |
|-----------|-------------|---------|----------|----------|--------------------|--------------------|---------|-----------------------|------------------------|
| 1,000,000 | CB20 | 964,981 | 964,981 | 964,981 | 964,981 | — | 26 | 25,000 | 24,124,525,000 |
| | | | | | | | | | المجموع |
| | | | | | | | 26 | 25,000 | 24,124,525,000 |

جدول رقم (3) نشرة تداول السندات "إعمار" / الاصدارية الأولى

| فئة السند | رمز التداول | افتتاح | اعلى سعر | ادنى سعر | سعر الاغلاق الحالي | سعر الاغلاق السابق | الصفقات | عدد السندات المتداولة | قيمة السندات المتداولة |
|-----------|-------------|---------|----------|----------|--------------------|--------------------|---------|-----------------------|------------------------|
| 1,000,000 | CB30 | 984,000 | 984,000 | 984,000 | 984,000 | — | 5 | 5 | 4,920,000 |
| | | | | | | | | | المجموع |
| | | | | | | | 5 | 5 | 4,920,000 |

جدول رقم (4) مؤشرات تداول الاسهم المشتراة من غير العراقيين في سوق العراق للاوراق المالية لشهر آذار 2024

Table No. (4) Non-Iraqi (Purchase) of March 2024

| Company Names | القيمة المتداولة Traded Value | عدد الاسهم المتداولة Traded Volume | الصفقات No.of Trads | رمز الشركة Code | اسم الشركة |
|---------------------------------------|----------------------------------|---------------------------------------|---------------------------|-----------------------|------------------------------------|
| قطاع المصارف | | | | | |
| Banks Sector | | | | | |
| Commercial Bank of Iraq | 1,901,902 | 2,333,830 | 6 | BCOI | المصرف التجاري العراقي |
| Bank Of Baghdad | 326,195,047 | 85,700,000 | 58 | BBOB | مصرف بغداد |
| Iraqi Islamic Bank | 1,335,000 | 1,500,000 | 2 | BIIB | المصرف العراقي الاسلامي |
| Economy Bank For Investment | 1,155,000 | 5,500,000 | 3 | BEFI | مصرف الاقتصاد |
| Investment Bank of Iraq | 882,835 | 2,507,875 | 4 | BIBI | مصرف الاستثمار العراقي |
| National Bank Of Iraq | 203,865,411 | 54,748,388 | 80 | BNOI | المصرف الاهلي العراقي |
| Al-Mansour Bank | 15,381,544,514 | 11,393,819,289 | 7 | BMNS | مصرف المنصور |
| Credit Bank Of Iraq | 3,036,000 | 3,100,000 | 4 | BROI | مصرف الائتمان العراقي |
| Zain Al-Iraq Isiamic Bank | 8,500,000 | 25,000,000 | 1 | BZII | مصرف زين العراقي الاسلامي |
| Total Bank sector | 15,928,415,710 | 11,574,209,382 | 165 | | مجموع قطاع المصارف |
| قطاع التامين | | | | | |
| Insurance Sector | | | | | |
| Al-Ameen Insurance | 348,312 | 497,616 | 5 | NAME | الامين للتامين |
| Total Insurance sector | 348,312 | 497,616 | 5 | | مجموع قطاع التامين |
| قطاع الخدمات | | | | | |
| Service Sector | | | | | |
| AL-Nukhba for General Construction | 350,000 | 500,000 | 1 | SNUC | النخبة للمقاولات العامة |
| Baghdad Passengers Transport | 12,250 | 250 | 1 | SBPT | بغداد العراق للنقل العام |
| Total Service sector | 362,250 | 500,250 | 2 | | مجموع قطاع الخدمات |
| قطاع الصناعة | | | | | |
| Industry Sector | | | | | |
| Al-Mansour Pharmaceuticals Industries | 193,000 | 100,000 | 1 | IMAP | المنصور للصناعات الدوائية |
| Modern Sewing | 187,000 | 17,000 | 1 | IMOS | الخطاطة الحديثة |
| Fallujah for Construction Materials | 1,187,500 | 300,000 | 2 | IFCM | الفلوجة لاتاج المواد الانشائية |
| Total Industry sector | 1,567,500 | 417,000 | 4 | | مجموع قطاع الصناعة |
| قطاع الفنادق والسياحة | | | | | |
| Hotel Sector | | | | | |
| Babylon Hotel | 102,374,895 | 974,999 | 12 | HBAY | فندق بابل |
| Palestine Hotel | 45,600,000 | 2,000,000 | 1 | HPAL | فندق فلسطين |
| Total Hotel sector | 147,974,895 | 2,974,999 | 13 | | مجموع قطاع الفنادق والسياحة |
| قطاع الاتصالات | | | | | |
| Telecommunication Sector | | | | | |
| Asia cell | 26,190 | 3,000 | 2 | TASC | اسيا سيل للاتصالات |
| Total Telecommunication sector | 26,190 | 3,000 | 2 | | مجموع قطاع الاتصالات |
| Grand Total | 16,078,694,856 | 11,578,602,247 | 191 | | المجموع الكلي |

جدول رقم (5) مؤشرات تداول الاسهم المباعة لغير العراقيين في سوق العراق للاوراق المالية لشهر آذار 2024

Table No. (5) Non-Iraqi (Sales) March 2024

| Company Names | القيمة المتداولة Traded Value | عدد الاسهم المتداولة Traded Volume | الصفقات No.of Trads | رمز الشركة Code | اسم الشركة |
|---|----------------------------------|---------------------------------------|---------------------------|-----------------------|------------------------------------|
| قطاع المصارف | | | | | |
| Banks Sector | | | | | |
| Bank Of Baghdad | 2,957,628,302 | 864,457,053 | 400 | BBOB | مصرف بغداد |
| Iraqi Islamic Bank | 1,960,000 | 2,000,000 | 2 | BIIB | المصرف العراقي الاسلامي |
| Iraqi Middle East Investment Bank | 173,554 | 1,735,544 | 3 | BIME | مصرف الشرق الاوسط للاستثمار |
| Investment Bank of Iraq | 205,718 | 571,439 | 1 | BIBI | مصرف الاستثمار العراقي |
| National Bank Of Iraq | 450,977,881 | 120,117,269 | 175 | BNOI | المصرف الاهلي العراقي |
| Gulf Commercial Bank | 255,000 | 1,500,000 | 3 | BGUC | مصرف الخليج التجاري |
| Mousil Bank For Development& Investment | 480,719 | 2,530,098 | 2 | BMFI | مصرف الموصل |
| Ashur International Bank | 2,845,558 | 9,326,928 | 6 | BASH | مصرف اشور |
| Al-Mansour Bank | 72,556,818 | 55,935,518 | 27 | BMNS | مصرف المنصور |
| United Bank | 176,566 | 2,379,515 | 2 | BUND | مصرف المتحد |
| Kurdistan International Bank | 33,947,688 | 46,560,400 | 13 | BKUI | مصرف كوردستان |
| Credit Bank Of Iraq | 7,484,000 | 7,700,000 | 6 | BROI | مصرف الائتمان العراقي |
| International Islamic Bank | 79,000 | 100,000 | 1 | BINT | مصرف الدولي الاسلامي |
| Babylon Bank | 35,777 | 511,106 | 2 | BBAY | مصرف بابل |
| Total Bank sector | 3,528,806,581 | 1,115,424,870 | 643 | | مجموع قطاع المصارف |
| قطاع التامين | | | | | |
| Insurance Sector | | | | | |
| Al-Ameen Insurance | 8,056 | 12,394 | 2 | NAME | الامين للتامين |
| Total Insurance sector | 8,056 | 12,394 | 2 | | مجموع قطاع التامين |
| قطاع الخدمات | | | | | |
| Service Sector | | | | | |
| Baghdad Passengers Transport | 3,422,250 | 69,500 | 2 | SBPT | بغداد العراق للنقل العام |
| Al-Ameen Estate Investment | 58,000 | 20,000 | 1 | SAEI | الامين للاستثمارات العقارية |
| Total Service sector | 3,480,250 | 89,500 | 3 | | مجموع قطاع الخدمات |
| قطاع الصناعة | | | | | |
| Industry Sector | | | | | |
| Iraqi Date Processing and Marketing | 54,305,000 | 27,150,000 | 8 | IIDP | العراقية لتصنيع وتسويق التمور |
| Iraqi Engineering Works | 832,500 | 185,000 | 2 | IIEW | العراقية للاعمال الهندسية |
| Al-Khazer for Construction Materials | 1,360,000 | 400,000 | 1 | IKHC | الخازر لاتاج المواد الانشائية |
| National Household Furniture Industry | 2,251,000 | 900,000 | 4 | IHFI | الوطنية لصناعات للاثاث المنزلي |
| Total Industry sector | 58,748,500 | 28,635,000 | 15 | | مجموع قطاع الصناعة |
| قطاع الفنادق والسياحة | | | | | |
| Hotel Sector | | | | | |
| Babylon Hotel | 2,050,000 | 20,000 | 1 | HBAY | فندق بابل |
| Mansour Hotel | 27,000,000 | 600,000 | 1 | HMAN | فندق المنصور |
| Total Hotel sector | 29,050,000 | 620,000 | 2 | | مجموع قطاع الفنادق والسياحة |
| قطاع الاتصالات | | | | | |
| Telecommunication Sector | | | | | |
| Asia cell | 1,903,676,804 | 209,134,178 | 719 | TASC | اسيا سيل للاتصالات |
| Total Telecommunication sector | 1,903,676,804 | 209,134,178 | 719 | | مجموع قطاع الاتصالات |
| Grand Total | 5,523,770,191 | 1,353,915,942 | 1,384 | | المجموع الكلي |

جدول رقم (6) الشركات التي لم يجر التداول على أسهمها خلال شهر آذار 2024

Table No.(6) Non Traded Companies March 2024

| COMPANY NAMES | سعر الاغلاق Closing Price | معدل السعر السابق Previous Average Price | رمز الشركة Code | اسم الشركة | ت |
|--------------------------------------|------------------------------|---|------------------------------|---------------------------------|----|
| Banking Sector | | | قطاع المصارف | | |
| Al-Qurtas Isiamic Bank | 1.000 | 1.000 | BQUR | مصرف القرطاس الاسلامي | 1 |
| Al Janoob Islamic Bank Investment | 1.000 | 1.000 | BWOR | المصرف العالم الاسلامي | 2 |
| Al-Mashreq Al-Arabi Islamic Bank | — | — | BAMS | مصرف المشرق العربي | 3 |
| Region Trade Bank | 1.000 | 1.000 | BRTB | مصرف الاقليم التجاري | 4 |
| Al Anssari Islamic Bank | 1.000 | 1.000 | BANS | مصرف الانصاري الاسلامي | 5 |
| Al Arabiya Islamic Bank | 1.000 | 1.000 | BAAI | مصرف العربية الاسلامي | 6 |
| Cihan Bank for Islamic | 2.200 | 2.200 | BCIH | مصرف جيهان الاسلامي | 7 |
| Al Janoob Islamic Bank Investment | 1.000 | 1.000 | BJAB | مصرف الجنوب الاسلامي | 8 |
| Ameen al-Iraq Bank For islamic bank | 1.000 | 1.000 | BAME | مصرف امين العراق | 9 |
| Al- Qabidh Isiamic Bank | 0.240 | 0.240 | BQAB | مصرف القابض الاسلامي | 10 |
| International Islamic Bank | 1.000 | 1.000 | BIDB | مصرف التنمية | 11 |
| Trans Iraq Bank Investment | 0.650 | 0.650 | BTRI | مصرف عبر العراق | 12 |
| Iraq Noor Islamic Bank | 1.050 | 1.050 | BINI | مصرف نور العراق | 13 |
| Al Mustashar Bank | 1.000 | 1.000 | BMUI | مصرف المستشار الاسلامي | 14 |
| Elaf Islamic Bank | 0.550 | 0.550 | BELF | مصرف ايلاف | 15 |
| Insurance Sector | | | قطاع التأمين | | |
| AHliya For Insurance | 0.350 | 0.350 | NAHF | الاهلية للتأمين | 16 |
| Investment Sector | | | قطاع الاستثمار المالي | | |
| Bain Al-Nahrain Financial Investment | 0.900 | 0.900 | VMES | بين النهرين للاستثمارات المالية | 17 |
| Alkhair for financial Investment | 0.200 | 0.200 | VKHF | الخير للاستثمار المالي | 18 |
| Service Sector | | | قطاع الخدمات | | |
| Ibdaa Al sharq Al Awsat general | 1.000 | 1.000 | SIBD | ابداع شرق الاوسط | 19 |
| Iraqi Land Transport | 1.990 | 2.020 | SILT | العراقية للنقل البري | 20 |
| AL-Badia for General Trans | 0.680 | 0.680 | SBAG | البادية للنقل العام | 21 |
| Agriculture Sector | | | قطاع الزراعة | | |
| AL -Rebass for Poultry & Feed | — | — | AREB | الريباس للدواجن والاعلاف | 22 |
| Babil animal &vegetable production | — | — | ABAP | بابل للإنتاج الحيواني والنباتي | 23 |

جدول رقم (7) الشركات الغير المتداولة لمنصة تداول اسهم الشركات غير المدرجة OTC

| COMPANY NAMES | معدل السعر السابق Previous Average Price | رمز الشركة Code | اسم الشركة | ت |
|----------------------------------|---|--------------------|-----------------------------|---|
| Financial services Sector | | | قطاع الخدمات المالية | |
| Rabee Securities | — | FRSE | الربيع للوساطة | 1 |

جدول رقم (8) الشركات الموقوفة عن التداول بقرارات من هيئة الأوراق المالية

Table No.(8) Suspend Companies of 2024

| ت | اسم الشركة | تاريخ الايقاف | سبب الايقاف والملاحظات |
|---|-----------------------------|---------------|--|
| 1 | مصرف الراجح الاسلامي (BRAJ) | 2021/09/19 | إستناداً إلى كتاب هيئة الأوراق المالية المرقم 2146/7 في 2021/11/11 بالاشارة إلى كتاب البنك المركزي العراقي المرقم 2857/16 في 2021/11/8 واستمرار الإيقاف إستناداً إلى كتاب هيئة الأوراق المالية المرقم 2751/10 في 2022/12/8، واستمرار الإيقاف إستناداً إلى كتاب هيئة الأوراق المالية المرقم 1905/10 في 2023/9/3 لعد تقديم البيانات المالية الختامية لعام 2022. سعر الاغلاق (1.000) دينار. |
| 2 | مصرف الشمال (BNOR) | 2022/10/31 | إستناداً إلى كتاب هيئة الأوراق المالية المرقم 2385/10 في 2022/10/30 وكتاب البنك المركزي المرقم 26584/2/9 في 2022/10/20، واستمرار الإيقاف إستناداً إلى كتاب هيئة الأوراق المالية المرقم 1905/10 في 2023/9/3 لعد تقديم البيانات المالية الختامية لعام 2022. المصرف تحت وصاية البنك المركزي العراقي إستناداً لاحكام المادة (59/د) من قانون المصارف رقم 94 لسنة 2004 |

جدول رقم (9) مؤشرات التداول في سوق العراق للاوراق المالية لشهر آذار 2024

Table No. (9) Trading Indices of March 2024

| مؤشر السوق ISX60 | الشركات المدرجة Listed Co. | الشركات المتداولة Traded Co. | الاهمية النسبية % Change % | الصفقات No. of Trades | الاهمية النسبية % Change % | القيمة المتداولة Traded Value | الاهمية النسبية % Change % | عدد الاسهم المتداولة Traded Volume | الجلسات Sessions |
|---------------------|----------------------------------|------------------------------------|----------------------------------|-----------------------------|----------------------------------|----------------------------------|----------------------------------|---------------------------------------|------------------------------------|
| 925.040 | 103 | 38 | 4.43 | 598 | 2.43 | 1,209,556,218 | 1.06 | 458,643,369 | 03/03/2024 |
| 928.830 | 103 | 45 | 4.75 | 641 | 10.19 | 5,081,978,780 | 14.75 | 6,360,406,521 | 04/03/2024 |
| 935.140 | 103 | 40 | 5.92 | 798 | 2.99 | 1,492,301,982 | 2.94 | 1,266,656,636 | 05/03/2024 |
| 944.400 | 103 | 44 | 6.69 | 902 | 11.81 | 5,891,674,656 | 20.55 | 8,859,676,484 | 06/03/2024 |
| 933.850 | 104 | 39 | 6.15 | 830 | 3.55 | 1,768,096,625 | 2.57 | 1,106,298,519 | 07/03/2024 |
| 925.190 | 104 | 38 | 5.69 | 768 | 2.20 | 1,096,486,942 | 2.42 | 1,044,101,560 | 10/03/2024 |
| 923.580 | 104 | 42 | 3.83 | 516 | 2.27 | 1,132,048,819 | 3.17 | 1,365,764,713 | 11/03/2024 |
| 919.560 | 104 | 45 | 4.20 | 566 | 1.90 | 945,710,130 | 1.18 | 508,463,354 | 12/03/2024 |
| 908.480 | 104 | 44 | 4.74 | 639 | 2.25 | 1,122,089,237 | 2.79 | 1,204,889,692 | 13/03/2024 |
| 903.010 | 105 | 40 | 5.30 | 715 | 2.00 | 996,402,558 | 0.93 | 400,886,711 | 14/03/2024 |
| 911.460 | 105 | 40 | 5.32 | 718 | 2.93 | 1,461,638,988 | 2.68 | 1,154,304,091 | 17/03/2024 |
| 913.180 | 105 | 41 | 4.93 | 665 | 1.90 | 945,727,267 | 1.68 | 722,454,142 | 18/03/2024 |
| 909.600 | 105 | 39 | 5.04 | 680 | 2.62 | 1,305,663,869 | 2.86 | 1,233,941,786 | 19/03/2024 |
| 912.360 | 105 | 37 | 4.80 | 648 | 33.28 | 16,599,149,310 | 27.51 | 11,861,933,975 | 20/03/2024 |
| 907.830 | 105 | 36 | 4.24 | 572 | 2.27 | 1,131,264,301 | 2.01 | 867,117,056 | 24/03/2024 |
| 899.300 | 105 | 38 | 4.14 | 558 | 2.75 | 1,372,907,849 | 2.49 | 1,072,416,415 | 25/03/2024 |
| 868.710 | 105 | 33 | 5.34 | 720 | 4.72 | 2,351,846,997 | 2.11 | 910,844,502 | 26/03/2024 |
| 861.930 | 105 | 40 | 4.59 | 619 | 2.90 | 1,447,062,553 | 2.38 | 1,026,371,505 | 27/03/2024 |
| 859.530 | 105 | 31 | 4.36 | 588 | 2.40 | 1,195,438,934 | 1.30 | 559,358,567 | 28/03/2024 |
| 851.300 | 105 | — | 5.52 | 745 | 2.66 | 1,324,281,131 | 2.62 | 1,128,652,422 | 31/03/2024 |
| 851.300 | 105 | 78 | 100 | 13,486 | 100 | 49,871,327,147 | 100 | 43,113,182,020 | المجموع الحالي Total This Month |
| 918.670 | 103 | 78 | 100 | 15030 | 100 | 75,103,936,518 | 100 | 73,474,102,614 | المجموع السابق Total Last Month |
| -7.33 | — | — | — | -10.27 | — | -33.60 | — | -41.32 | التغير % % Change% |
| — | — | 18 | — | 191 | — | 16,078,694,856 | — | 11,578,602,247 | غير العراقيين شراء |
| — | — | — | — | 1.42 | — | 32.24 | — | 26.86 | النسبة من الكلي |
| — | — | 24 | — | 1384 | — | 5,523,770,191 | — | 1,353,915,942 | غير العراقيين بيعاً |
| — | — | — | — | 10.26 | — | 11.08 | — | 3.14 | النسبة من الكلي |

جدول رقم (10) مؤشرات التداول لغير العراقيين (المشترأة) في سوق العراق للاوراق المالية لشهر آذار 2024

Table No. (10) Trading Indices for Non-Iraqi (Purchase) of March 2024

| الشركات المتداولة | الاهمية النسبية % | الصفقات | الاهمية النسبية % | القيمة المتداولة | الاهمية النسبية % | عددا لاسهم المتداولة | الجلسات |
|-------------------|-------------------|---------------|-------------------|------------------|-------------------|----------------------|------------------------------------|
| Traded Co. | Change % | No. of Trades | Change % | Traded Value | Change % | Traded Volume | Sessions |
| 3 | 5.24 | 10 | 0.38 | 61,389,542 | 0.08 | 8,705,663 | 03/03/2024 |
| 5 | 13.61 | 26 | 1.05 | 168,879,845 | 0.24 | 27,685,249 | 04/03/2024 |
| 2 | 4.19 | 8 | 0.15 | 24,442,500 | 0.06 | 6,500,000 | 05/03/2024 |
| 2 | 24.08 | 46 | 1.46 | 234,014,149 | 0.52 | 60,300,000 | 06/03/2024 |
| 2 | 4.71 | 9 | 0.10 | 15,769,484 | 0.04 | 4,099,014 | 07/03/2024 |
| 0 | 0.00 | 0 | 0.00 | 0 | 0.00 | 0 | 10/03/2024 |
| 3 | 5.24 | 10 | 0.17 | 27,353,710 | 0.26 | 30,247,616 | 11/03/2024 |
| 4 | 2.62 | 5 | 0.06 | 9,357,000 | 0.04 | 4,517,000 | 12/03/2024 |
| 3 | 4.19 | 8 | 0.06 | 9,414,835 | 0.04 | 4,507,875 | 13/03/2024 |
| 3 | 2.62 | 5 | 0.03 | 5,115,000 | 0.06 | 7,000,000 | 14/03/2024 |
| 0 | 0.00 | 0 | 0.00 | 0 | 0.00 | 0 | 17/03/2024 |
| 2 | 2.09 | 4 | 0.01 | 2,085,000 | 0.01 | 750,000 | 18/03/2024 |
| 5 | 6.28 | 12 | 0.34 | 54,129,898 | 0.05 | 5,465,909 | 19/03/2024 |
| 3 | 6.81 | 13 | 95.74 | 15,393,913,032 | 98.41 | 11,394,567,979 | 20/03/2024 |
| 3 | 2.62 | 5 | 0.01 | 1,309,250 | 0.01 | 1,295,000 | 24/03/2024 |
| 2 | 4.19 | 8 | 0.20 | 31,575,000 | 0.08 | 8,742,807 | 25/03/2024 |
| 2 | 2.09 | 4 | 0.11 | 18,427,500 | 0.04 | 5,200,000 | 26/03/2024 |
| 1 | 2.09 | 4 | 0.06 | 10,450,000 | 0.03 | 3,000,000 | 27/03/2024 |
| 2 | 2.62 | 5 | 0.02 | 3,554,611 | 0.01 | 1,018,135 | 28/03/2024 |
| 4 | 4.71 | 9 | 0.05 | 7,514,500 | 0.04 | 5,000,000 | 31/03/2024 |
| 18 | 100 | 191 | 100 | 16,078,694,856 | 100 | 11,578,602,247 | المجموع الحالي Total This Month |
| 17 | 100 | 834 | 100 | 3,833,564,694 | 100 | 969,954,096 | المجموع السابق Total Last Month |
| 5.88 | — | -77 | — | 319.42 | — | 1093.73 | التغيير (%) Change(%) |

جدول رقم (11) مؤشرات التداول من غير العراقيين (المباة) في سوق العراق للاوراق المالية لشهر آذار 2024

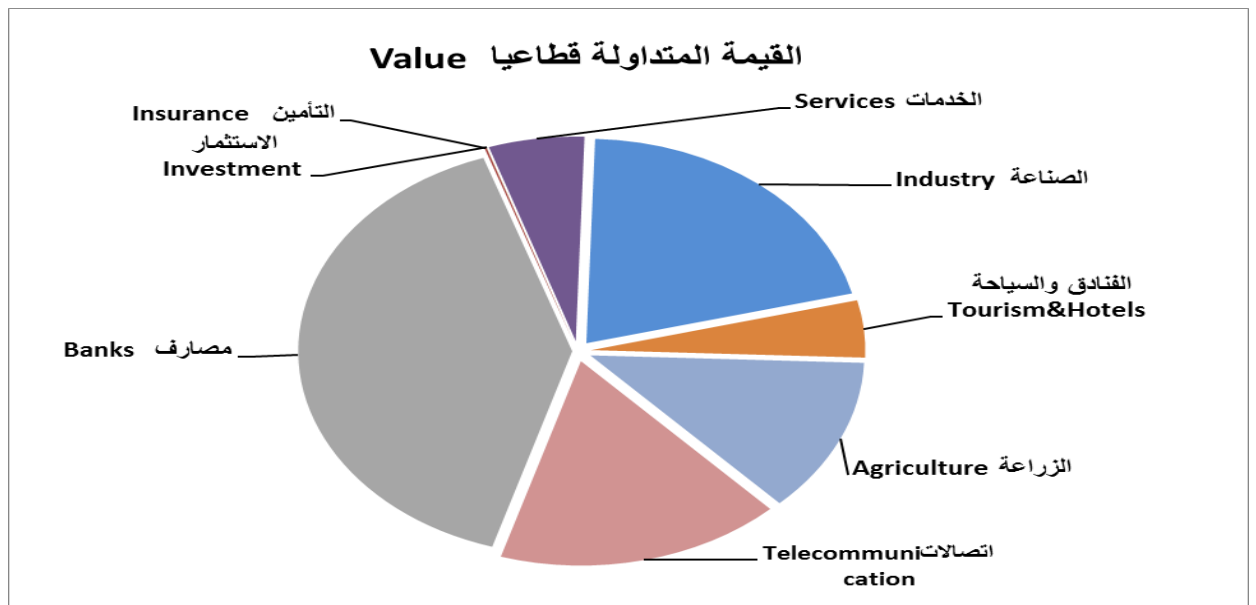
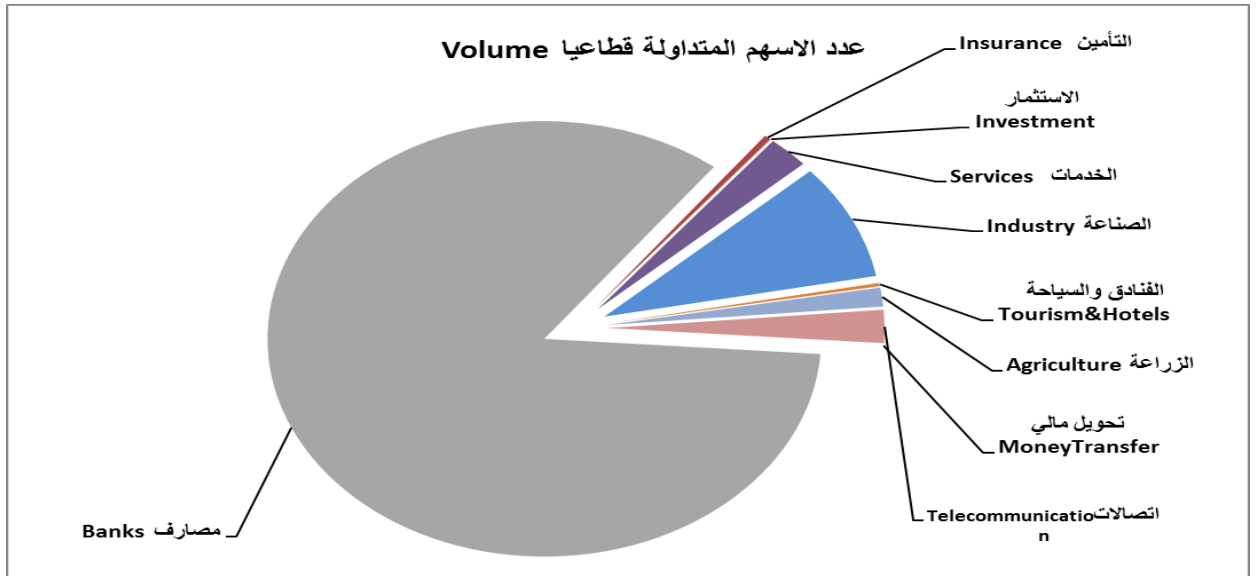
Table No.(11) Trading Indices of Non-Iraqi (Sales) of March 2024

| الشركات المتداولة Co.Traded | الاهمية النسبية % Change % | الصفقات No.of Trans | الاهمية النسبية % Change % | القيمة المتداولة Traded Value | الاهمية النسبية % Change % | عدد الاسهم المتداولة Traded Volume | الجلسات Sessions |
|--------------------------------|-------------------------------|------------------------|-------------------------------|----------------------------------|-------------------------------|---------------------------------------|------------------------------------|
| 4 | 1.37 | 19 | 3.14 | 173,456,042 | 3.12 | 42,277,455 | 03/03/2024 |
| 5 | 4.84 | 67 | 4.17 | 230,552,424 | 7.35 | 99,558,063 | 04/03/2024 |
| 6 | 3.25 | 45 | 4.87 | 268,775,637 | 4.64 | 62,839,233 | 05/03/2024 |
| 6 | 6.36 | 88 | 6.77 | 374,164,850 | 6.80 | 92,030,000 | 06/03/2024 |
| 3 | 7.01 | 97 | 4.13 | 227,901,629 | 2.37 | 32,044,062 | 07/03/2024 |
| 3 | 1.59 | 22 | 1.53 | 84,554,308 | 0.96 | 13,024,370 | 10/03/2024 |
| 4 | 2.82 | 39 | 3.21 | 177,504,939 | 2.36 | 32,012,394 | 11/03/2024 |
| 3 | 0.51 | 7 | 0.42 | 23,116,639 | 0.74 | 10,015,578 | 12/03/2024 |
| 4 | 4.34 | 60 | 3.39 | 187,205,599 | 1.77 | 23,925,000 | 13/03/2024 |
| 2 | 2.24 | 31 | 1.59 | 88,076,270 | 0.71 | 9,554,500 | 14/03/2024 |
| 5 | 4.84 | 67 | 5.06 | 279,417,606 | 5.64 | 76,322,266 | 17/03/2024 |
| 3 | 1.95 | 27 | 1.21 | 67,069,238 | 1.30 | 17,598,971 | 18/03/2024 |
| 12 | 5.49 | 76 | 3.31 | 182,819,784 | 2.41 | 32,633,120 | 19/03/2024 |
| 3 | 7.08 | 98 | 4.88 | 269,479,206 | 4.90 | 66,332,039 | 20/03/2024 |
| 1 | 0.22 | 3 | 0.33 | 17,958,983 | 0.37 | 5,000,000 | 24/03/2024 |
| 4 | 6.58 | 91 | 6.27 | 346,188,891 | 6.75 | 91,450,791 | 25/03/2024 |
| 6 | 12.93 | 179 | 25.74 | 1,421,874,569 | 27.50 | 372,370,584 | 26/03/2024 |
| 3 | 8.09 | 112 | 8.15 | 450,004,867 | 10.34 | 140,041,230 | 27/03/2024 |
| 3 | 5.42 | 75 | 2.99 | 165,421,106 | 2.83 | 38,368,549 | 28/03/2024 |
| 4 | 13.08 | 181 | 8.84 | 488,227,605 | 7.13 | 96,517,737 | 31/03/2024 |
| 24 | 100 | 1,384 | 100 | 5,523,770,191 | 100 | 1,353,915,942 | المجموع الحالي Total This Month |
| 23 | 100 | 1126 | 100 | 5,302,757,404 | 100 | 2,895,266,102 | المجموع السابق Total Last Month |
| 4.35 | — | 22.91 | — | 4.17 | — | -53.24 | التغيير (%) Change(%) |

جدول رقم (12) مؤشرات التداول القطاعية في سوق العراق للاوراق المالية لشهر آذار 2024

Table No. (12) Trading indices by Sector of March 2024

| الشركات المدرجة Lisred Co | الشركات المتداولة Traded Co | الاهمية النسبية (%) | الصفقات No. of Trades | الاهمية النسبية (%) | القيمة المتداولة Traded Value | الاهمية النسبية (%) | عدد الاسهم المتداولة Traded Volume | القطاع SECTOR |
|------------------------------|--------------------------------|---------------------|--------------------------|---------------------|----------------------------------|---------------------|---------------------------------------|------------------------------------|
| 42 | 25 | 47.89 | 6459 | 77.03 | 38,415,304,829 | 94.21 | 40,615,872,790 | المصارف Banks |
| 2 | 2 | 12.12 | 1634 | 6.35 | 3,167,659,691 | 0.80 | 346,666,288 | الاتصالات Telecommunication |
| 5 | 4 | 1.42 | 192 | 0.77 | 384,460,186 | 1.14 | 491,734,442 | التأمين Insurance |
| 6 | 4 | 0.05 | 7 | 0.00 | 59,543 | 0.00 | 153,275 | الاستثمار Investment |
| 11 | 8 | 7.63 | 1029 | 2.51 | 1,253,031,064 | 0.28 | 121,145,538 | الخدمات Services |
| 20 | 20 | 19.00 | 2563 | 8.41 | 4,192,190,638 | 2.99 | 1,290,051,988 | الصناعة Industry |
| 9 | 9 | 2.58 | 348 | 1.42 | 707,039,814 | 0.11 | 45,558,556 | الفنادق والسياحة Tourism&Hotels |
| 8 | 6 | 9.30 | 1254 | 3.51 | 1,751,581,383 | 0.47 | 201,999,143 | الزراعة Agriculture |
| 103 | 78 | 100 | 13,486 | 100 | 49,871,327,147 | 100 | 43,113,182,020 | TOTAL المجموع |



جدول رقم (13) مؤشرات التداول القطاعية المشتراة لغير العراقيين لشهر آذار 2024

Table No.(13) Trading Indices by Sectors of Non-Iraqi (Purchase) of March 2024

| الشركات المتداولة Traded Co | الاهمية النسبية (%) | الصفقات No. of Trades | الاهمية النسبية (%) | القيمة المتداولة Traded Value | الاهمية النسبية (%) | عدد الاسهم المتداولة Traded Volume | القطاع SECTOR |
|--------------------------------|------------------------|-----------------------------|---------------------------|----------------------------------|------------------------|---------------------------------------|------------------------------------|
| 9 | 86.39 | 165 | 99.07 | 15,928,415,710 | 99.96 | 11,574,209,382 | المصارف Banks |
| 1 | 1.05 | 2 | 0.00 | 26,190 | 0.00 | 3,000 | الاتصالات Telecommunication |
| 1 | 2.62 | 5 | 0.00 | 348,312 | 0.00 | 497,616 | التأمين Insurance |
| 2 | 1.05 | 2 | 0.00 | 362,250 | 0.00 | 500,250 | الخدمات Services |
| 3 | 2.09 | 4 | 0.01 | 1,567,500 | 0.00 | 417,000 | الصناعة Industry |
| 2 | 6.81 | 13 | 0.92 | 147,974,895 | 0.03 | 2,974,999 | الفنادق والسياحة Tourism&Hotels |
| 18 | 100 | 191 | 100 | 16,078,694,856 | 100 | 11,578,602,247 | TOTAL المجموع |

جدول رقم (14) مؤشرات التداول القطاعية المباعة من غير العراقيين لشهر آذار 2024

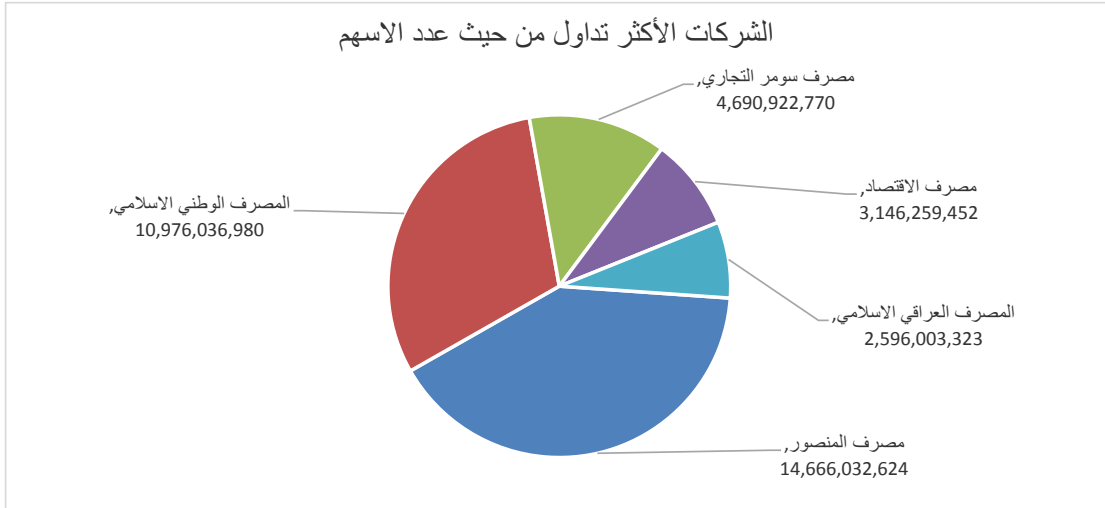
Table No.(14) Trading Indices by Sectors of non-Iraqi (Sales) of March 2024

| الشركات المتداولة Traded Co | الاهمية النسبية (%) | الصفقات No. of Trades | الاهمية النسبية (%) | القيمة المتداولة Traded Value | الاهمية النسبية (%) | عدد الاسهم المتداولة Traded Volume | القطاع SECTOR |
|--------------------------------|------------------------|-----------------------------|---------------------------|----------------------------------|------------------------|---------------------------------------|------------------------------------|
| 14 | 46.46 | 643 | 63.88 | 3,528,806,581 | 82.39 | 1,115,424,870 | المصارف Banks |
| 1 | 51.95 | 719 | 34.46 | 1,903,676,804 | 15.45 | 209,134,178 | الاتصالات Telecommunication |
| 1 | 0.14 | 2 | 0.00 | 8,056 | 0.00 | 12,394 | التأمين Insurance |
| 2 | 0.22 | 3 | 0.06 | 3,480,250 | 0.01 | 89,500 | الخدمات Services |
| 4 | 1.08 | 15 | 1.06 | 58,748,500 | 2.11 | 28,635,000 | الصناعة Industry |
| 2 | 0.14 | 2 | 0.53 | 29,050,000 | 0.05 | 620,000 | الفنادق والسياحة Tourism&Hotels |
| 24 | 100 | 1,384 | 100 | 5,523,770,191 | 100 | 1,353,915,942 | TOTAL المجموع |

جدول رقم (15) الشركات الخمس الاولى من حيث عدد الاسهم المتداولة في سوق العراق للاوراق المالية لشهر آذار 2024

Table No.(15) Top Five Companies According to Volume of March 2024

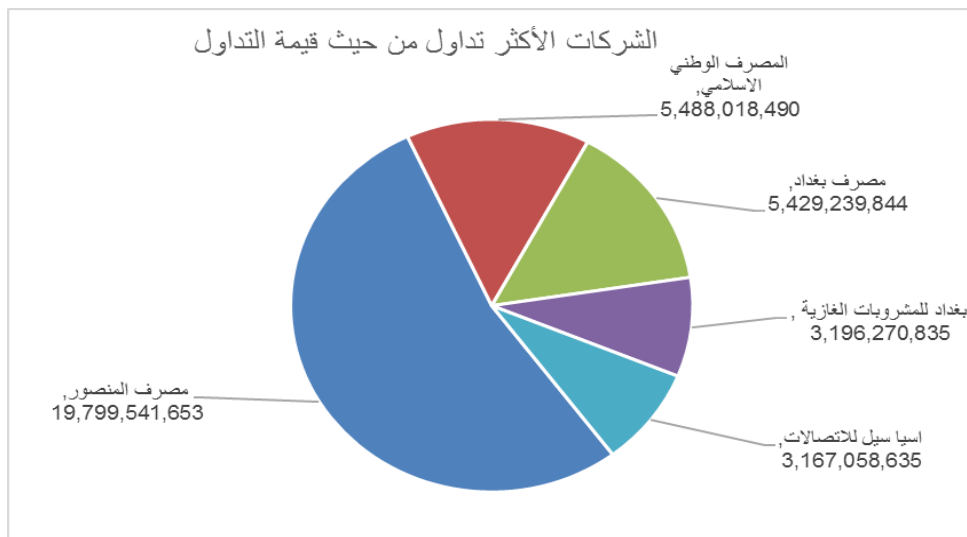
| Company Name | عدد الاسهم المتداولة Traded Volume | النسبة الى الاسهم % الكلي To the Total Volume% | سعر الاغلاق Closing Price | | اسم الشركة |
|-----------------------|---------------------------------------|---|------------------------------|----------------------------|---------------------------|
| | | | الشهر السابق Last Month | الشهر الحالي This Month | |
| Mansour Bank | 14,666,032,624 | 34.02 | 1.270 | 1.290 | 1 مصرف المنصور |
| National Islamic Bank | 10,976,036,980 | 25.46 | 0.500 | 0.500 | 2 المصرف الوطني الاسلامي |
| Sumer Commerical Bank | 4,690,922,770 | 10.88 | 0.110 | 0.100 | 3 مصرف سومر التجاري |
| Economy Bank | 3,146,259,452 | 7.30 | 0.200 | 0.200 | 4 مصرف الاقتصاد |
| Iraqi Islamic Bank | 2,596,003,323 | 6.02 | 0.980 | 0.890 | 5 المصرف العراقي الاسلامي |
| Total | 36,075,255,149 | 83.68 | | | المجموع |



جدول رقم (16) الشركات الخمس الاكثر تداولاً من حيث القيمة المتداولة في سوق العراق للاوراق المالية لشهر آذار 2024

Table No.(16) Top Five Companies According to Value of March 2024

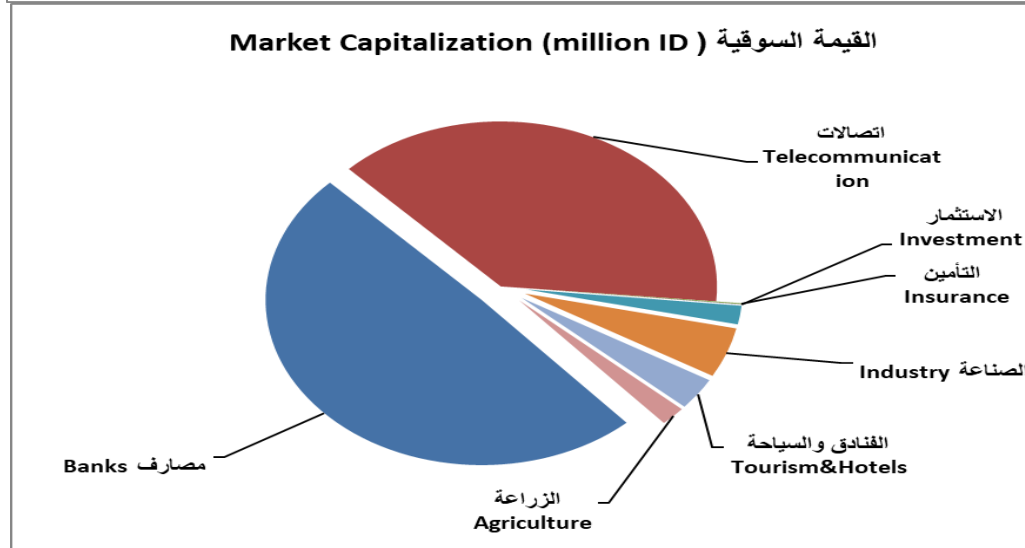
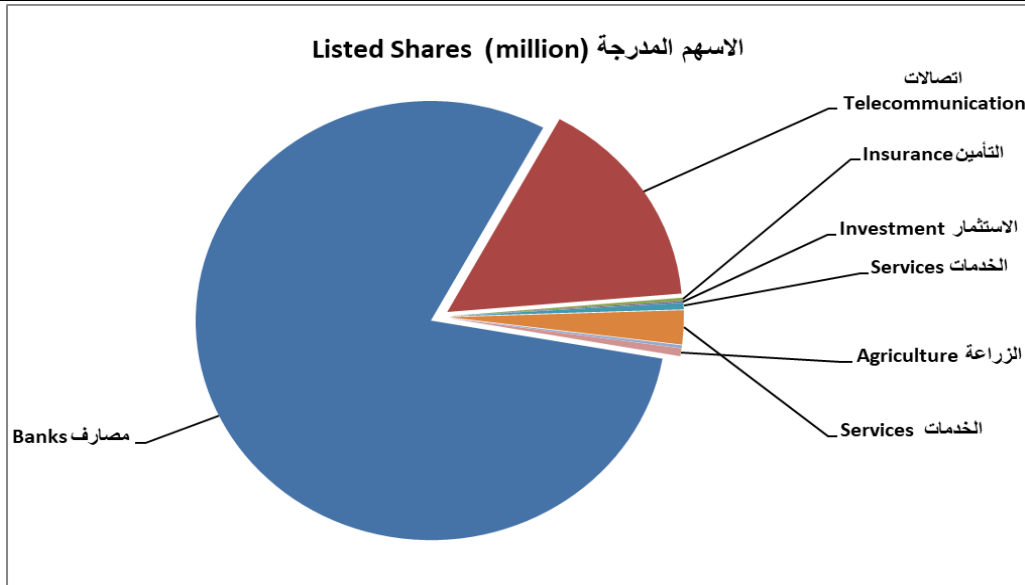
| Company name | القيمة المتداولة Traded Value | النسبة الى التداول % الكلي To the Total Value% | سعر الاغلاق Closing Price | | اسم الشركة |
|-----------------------------|----------------------------------|---|------------------------------|----------------------------|---------------------------|
| | | | الشهر السابق Last Month | الشهر الحالي This Month | |
| Mansour Bank | 19,799,541,653 | 39.70 | 1.270 | 1.290 | 1 مصرف المنصور |
| National Islamic Bank | 5,488,018,490 | 11.00 | 0.500 | 0.500 | 2 المصرف الوطني الاسلامي |
| Bank of Baghdad | 5,429,239,844 | 10.89 | 3.610 | 3.050 | 3 مصرف بغداد |
| Baghdad Soft Drinks | 3,196,270,835 | 6.41 | 4.050 | 4.000 | 4 بغداد للمشروبات الغازية |
| Asia Cell Telecommunication | 3,167,058,635 | 6.35 | 9.780 | 8.500 | 5 اسيا سيل للاتصالات |
| Total | 37,080,129,456 | 74.35 | | | المجموع |



جدول رقم (17) الاسهم المدرجة والقيمة السوقية قطاعياً للشركات المدرجة في سوق العراق للاوراق المالية لشهر آذار 2024

Table No.(17) Listed Shares and Market Capitalization by Sectors of March 2024

| النسبة (%) Change% | القيمة السوقية (مليون دينار) MARKET CAPITALIZATION (MILLION ID) | النسبة (%) Change% | الاسهم المدرجة (مليون دينار) Listed Shares (million ID) | القطاع SECTOR |
|-----------------------|---|-----------------------|--|---------------------------------|
| 47.63 | 8,860,412 | 80.31 | 11,107,494 | Banks المصارف |
| 39.64 | 7,374,137 | 15.47 | 2,139,783 | Telecommunication الاتصالات |
| 0.19 | 35,760 | 0.37 | 51,000 | Insurance التأمين |
| 0.03 | 5,157 | 0.10 | 13,650 | Investment الاستثمار |
| 1.73 | 321,815 | 0.53 | 72,746 | Services الخدمات |
| 5.77 | 1,072,540 | 2.46 | 339,636 | Industry الصناعة |
| 3.65 | 678,734 | 0.21 | 28,997 | Tourism&Hotels الفنادق والسياحة |
| 1.36 | 253,818 | 0.56 | 78,002 | Agriculture الزراعة |
| 100 | 18,602,374 | 100 | 13,831,307 | TOTAL المجموع |



جدول رقم (18) رأس المال وسعر الإغلاق والقيمة السوقية السهم للشركات المساهمة لشهر آذار 2024

Table No.(18) Listed Shares and Closing Price and Market Capitalization of March 2024

| Company Name | القيمة السوقية (مليون دينار) Market Capitalization | سعر الإغلاق Closing Price | الاسهم المدرجة Listed Shares | رمز الشركة Code | اسماء الشركات |
|--------------------------------------|---|---------------------------------|---------------------------------|--------------------|-----------------------------------|
| قطاع المصارف | | | | | |
| Commercial Bank of Iraq | 192,500,000,000 | 0.770 | 250,000,000,000 | BCOI | 1 المصرف التجاري العراقي |
| Bank of Baghdad | 915,000,000,000 | 3.050 | 300,000,000,000 | BBOB | 2 مصرف بغداد |
| Iraqi Islamic Bank | 222,500,000,000 | 0.890 | 250,000,000,000 | BIIB | 3 المصرف الاسلامي |
| Iraqi Middle East Investment Bank | 25,000,000,000 | 0.100 | 250,000,000,000 | BIME | 4 مصرف الشرق الاوسط |
| Investment Bank of Iraq | 87,430,318,621 | 0.340 | 257,147,995,943 | BIBI | 5 مصرف الاستثمار العراقي |
| National Bank of Iraq | 1,050,000,000,000 | 3.500 | 300,000,000,000 | BNOI | 6 المصرف الاهلي العراقي |
| Sumer Commerical Bank | 25,000,000,000 | 0.100 | 250,000,000,000 | BSUC | 7 مصرف سومر التجاري |
| Babylon Bank | 17,500,000,000 | 0.070 | 250,000,000,000 | BBAY | 8 مصرف بابل |
| Gulf Commercial Bank | 48,000,000,000 | 0.160 | 300,000,000,000 | BGUC | 9 مصرف الخليج التجاري |
| Mosul Bank | 47,975,000,000 | 0.190 | 252,500,000,000 | BMFI | 10 مصرف الموصل |
| North Bank | 21,000,000,000 | 0.070 | 300,000,000,000 | BNOR | 11 مصرف الشمال |
| Kurdistan International Bank | 288,000,000,000 | 0.720 | 400,000,000,000 | BKUI | 12 مصرف كردستان |
| Ashur International Bank | 75,000,000,000 | 0.300 | 250,000,000,000 | BASH | 13 مصرف اشور الدولي |
| Mansour Bank | 322,500,000,000 | 1.290 | 250,000,000,000 | BMNS | 14 مصرف المنصور للاستثمار |
| United Bank For Invistment | 24,000,000,000 | 0.080 | 300,000,000,000 | BUND | 15 مصرف المتحد للاستثمار |
| Elaf Islamic Bank | 137,500,000,000 | 0.550 | 250,000,000,000 | BELF | 16 مصرف ايلاف |
| National Islamic Bank | 150,500,000,000 | 0.500 | 301,000,000,000 | BNAI | 17 المصرف الوطني الاسلامي |
| Trans Iraq Bank Investment | 171,600,000,000 | 0.650 | 264,000,000,000 | BTRI | 18 مصرف عبر العراق للاستثمار |
| Cihan Bank for Islamic | 561,000,000,000 | 2.200 | 255,000,000,000 | BCIH | 19 جيهان الاسلامي |
| Asia Al Iraq Islamic Bank | 225,000,000,000 | 0.900 | 250,000,000,000 | BAIB | 20 مصرف اسيا العراق |
| Arab Islamic Bank | 250,000,000,000 | 1.000 | 250,000,000,000 | BAAI | 21 مصرف العربية الاسلامي |
| Zain Al-Iraq Isamic Bank | 85,000,000,000 | 0.340 | 250,000,000,000 | BZII | 22 مصرف زين العراق |
| Iraq Noor Islamic Bank | 262,500,000,000 | 1.050 | 250,000,000,000 | BINI | 23 مصرف نور العراق |
| International Islamic Bank | 208,676,800,000 | 0.800 | 260,846,000,000 | BINT | 24 مصرف الدولي الاسلامي |
| World Islamic Bank | 250,000,000,000 | 1.000 | 250,000,000,000 | BWOR | 25 مصرف العالم |
| International Development Bank | 300,000,000,000 | 1.000 | 300,000,000,000 | BIDB | 26 مصرف التنمية |
| Al- Qabidh Isamic Bank | 60,000,000,000 | 0.240 | 250,000,000,000 | BQAB | 27 مصرف القابض الاسلامي |
| Erbil Investment & FinanceBank | 29,150,000,000 | 0.110 | 265,000,000,000 | BERI | 28 مصرف اربيل |
| Trust International Islamic Bank | 187,500,000,000 | 0.750 | 250,000,000,000 | BTRU | 29 مصرف الثقة الاسلامي |
| Al Janoob Islamic Bank | 250,000,000,000 | 1.000 | 250,000,000,000 | BJAB | 30 مصرف الجنوب |
| Region Trade Bank | 300,000,000,000 | 1.000 | 300,000,000,000 | BRTB | 31 مصرف اقليم التجاري |
| Credit Bank Of Iraq | 230,000,000,000 | 0.920 | 250,000,000,000 | BROI | 32 مصرف الائتمان |
| Economy Bank | 50,000,000,000 | 0.200 | 250,000,000,000 | BEFI | 33 مصرف الاقتصاد للاستثمار |
| Union Bank of Iraq | 73,080,000,000 | 0.290 | 252,000,000,000 | BUOI | 34 مصرف الاتحاد العراقي |
| Al-Bilad Islamic Bank | 30,000,000,000 | 0.120 | 250,000,000,000 | BLAD | 35 مصرف العطاء الاسلامي |
| Al-Qurtas Isamic Bank | 250,000,000,000 | 1.000 | 250,000,000,000 | BQUR | 36 مصرف قرطاس الاسلامي |
| Al-Tife Islamic Bank | 187,500,000,000 | 0.750 | 250,000,000,000 | BTIB | 37 مصرف الطيف الاسلامي |
| Al mustashar islamic bank | 250,000,000,000 | 1.000 | 250,000,000,000 | BMUI | 38 مصرف المستشار |
| Ameen al-Iraq Bank | 250,000,000,000 | 1.000 | 250,000,000,000 | BAME | 39 مصرف امين العراق |
| Al- Rajih Islamic Bank | 250,000,000,000 | 1.000 | 250,000,000,000 | BRAJ | 40 مصرف الراجح |
| Al Anssari Islamic Bank | 250,000,000,000 | 1.000 | 250,000,000,000 | BANS | 41 مصرف الانتصاري |
| Al Mashreq Al Arabi Islamic Bank | 250,000,000,000 | 1.000 | 250,000,000,000 | BAMS | 42 مصرف المشرق العربي |
| قطاع الاتصالات | | | | | |
| Asia Cell Telecommunication | 2,635,000,000,000 | 8.500 | 310,000,000,000 | TASC | 1 اسيا سيل |
| Al-Khatem Telecoms | 4,739,137,072,306 | 2.590 | 1,829,782,653,400 | TZNI | 2 الخاتم للاتصالات |
| قطاع التأمين | | | | | |
| Al-Ameen for Insurance | 3,500,000,000 | 0.700 | 5,000,000,000 | NAME | 1 الامين للتأمين |
| Gulf Insurance | 2,800,000,000 | 0.400 | 7,000,000,000 | NGIR | 2 الخليج للتأمين وإعادة التأمين |
| Dar Al-Salam for Insurance | 4,970,000,000 | 0.710 | 7,000,000,000 | NDSA | 3 دار السلام للتأمين |
| AHliya For Insurance | 2,240,000,000 | 0.320 | 7,000,000,000 | NAHF | 4 الاهلية للتأمين |
| Al-Hamraa for Insurance | 22,250,000,000 | 0.890 | 25,000,000,000 | NHAM | 5 الحمراء للتأمين |
| قطاع الاستثمار | | | | | |
| AL-Wiaam for Financial Investment | 780,000,000 | 0.390 | 2,000,000,000 | VWIF | 1 الونام للاستثمار المالي |
| Al-Zawraa for Financial Investment | 207,000,000 | 0.180 | 1,150,000,000 | VZAF | 2 الزوراء للاستثمار المالي |
| Alkhair for financial Investment | 1,400,000,000 | 0.200 | 7,000,000,000 | VKHF | 3 الخير للاستثمار المالي |
| Al-Ameen for Financial Investment | 1,500,000,000 | 1.000 | 1,500,000,000 | VAMF | 4 الامين للاستثمار المالي |
| Bain Al-Nahrain Financial Investment | 900,000,000 | 0.900 | 1,000,000,000 | VMES | 5 بين النهرين للاستثمارات المالية |
| AL- Batek Investment | 370,000,000 | 0.370 | 1,000,000,000 | VBAT | 6 الباتك للاستثمارات المالية |

جدول رقم (18) رأس المال وسعر الاغلاق والقيمة السوقية السهم للشركات المساهمة لشهر آذار 2024

Table No.(18) Listed Shares and Closing Price and Market Capitalization of March 2024

| Company Name | القيمة السوقية (مليون دينار) Market Capitalization | سعر الاغلاق Closing Price | Listed الاسهم المدرجة Shares | رمز الشركة Code | اسماء الشركات |
|---------------------------------------|---|---------------------------------|---------------------------------|--------------------|---------------------------------|
| قطاع الخدمات | | | | | |
| Services Sector | | | | | |
| Kharkh Tour Amuzement City | 7,200,000,000 | 4.800 | 1,500,000,000 | SKTA | مدينة العاب الكرخ السياحية |
| Mamoura Realestate | 167,433,000,000 | 7.350 | 22,780,000,000 | SMRI | المعمورة للاستثمارات العقارية |
| AL-Nukhba for Construction | 1,383,897,951 | 0.670 | 2,065,519,330 | SNUC | النخبة للمقاولات العامة |
| Iraqi Land Transport | 27,860,000,000 | 1.990 | 14,000,000,000 | SILT | العراقية للنقل البري |
| Iraq Baghdad For General Transporta | 55,900,000,000 | 43.000 | 1,300,000,000 | SBPT | بغداد للعراق للنقل العام |
| AL-Badia for General Trans | 1,496,000,000 | 0.680 | 2,200,000,000 | SBAG | البادية للنقل العام |
| Al-Mosul for funfairs | 12,375,000,000 | 8.250 | 1,500,000,000 | SMOF | الموصل لمدن الالعاب |
| Iraqi for General Transportation | 4,212,000,000 | 1.080 | 3,900,000,000 | SIGT | نقل المنتجات النفطية والبضائع |
| Al-Ameen Estate Investment | 34,580,000,000 | 2.660 | 13,000,000,000 | SAEI | الامين للاستثمارات العقارية |
| Ibdaa Al sharq Al Awsat general | 3,000,000,000 | 1.000 | 3,000,000,000 | SIBD | ابداع شرق الاوسط |
| Rehab Karbala company | 6,375,000,000 | 0.850 | 7,500,000,000 | HKAR | رحاب كربلاء |
| قطاع الصناعة | | | | | |
| IndustrySector | | | | | |
| Al-Mansour Pharmaceuticals Industrie | 30,400,000,000 | 1.900 | 16,000,000,000 | IMAP | المنصور للصناعات الدوائية |
| Modern Sewing | 21,000,000,000 | 10.500 | 2,000,000,000 | IMOS | الخطاطة الحديثة |
| Iraqi For Tufted Carpets | 7,250,000,000 | 14.500 | 500,000,000 | IITC | العراقية للسجاد والمفروشات |
| Baghdad for Packing Materials | 3,024,000,000 | 2.800 | 1,080,000,000 | IBPM | بغداد لصناعة مواد التغليف |
| Baghdad Soft Drinks | 817,341,333,332 | 4.000 | 204,335,333,333 | IBSD | بغداد للمشروبات الغازية |
| Iraqi Date Processing and Marketing | 31,050,000,000 | 1.800 | 17,250,000,000 | IIDP | التمر العراقية |
| Al -HiLal Industries | 12,251,250,000 | 0.990 | 12,375,000,000 | IHLI | الهلال الصناعية |
| National Chemical &Plastic Industries | 28,248,750,000 | 1.860 | 15,187,500,000 | INCP | الصناعات الكيماوية والبلاستيكية |
| ELectronic Industries | 13,680,000,000 | 0.760 | 18,000,000,000 | IELI | الصناعات الالكترونية |
| AL- Kindi of Veterinary Vaccines | 9,504,000,000 | 1.600 | 5,940,000,000 | IKLV | الكندي لانتاج اللقاحات البيطرية |
| Iraqi Engineering Works | 6,750,000,000 | 4.500 | 1,500,000,000 | IIEW | العراقية للاعمال الهندسية |
| Metallic Industries and Bicycles | 11,000,000,000 | 2.200 | 5,000,000,000 | IMIB | الصناعات المعدنية والدراجات |
| Ready Made Clothes | 13,734,246,000 | 4.310 | 3,186,600,000 | IRMC | انتاج الالبسة الجاهزة |
| Iraqi Carton Manufacturies | 8,424,900,000 | 1.110 | 7,590,000,000 | IICM | العراقية لصناعات الكرتون |
| The Light Industries | 12,096,000,000 | 0.720 | 16,800,000,000 | ITLI | الصناعات الخفيفة |
| Fallujah for Construction Materials | 17,924,400,000 | 3.830 | 4,680,000,000 | IFCM | الفلوجة لانتاج المواد الانشائية |
| Al -Khazer Construction Materials | 3,000,000,000 | 3.000 | 1,000,000,000 | IKHC | الخازر لانتاج المواد الانشائية |
| modern chemical industries | 18,000,000,000 | 100.000 | 180,000,000 | IMCI | الصناعات الكيماوية المصرية |
| Modern Construction Materials | 3,544,936,575 | 0.660 | 5,371,116,022 | IMCM | المواد الانشائية الحديثة |
| House Household furniture | 4,316,000,000 | 2.600 | 1,660,000,000 | IHFI | الوطنية لصناعات للاثاث المنزلي |
| قطاع الفنادق والسياحة | | | | | |
| Tourism&Hotels Sector | | | | | |
| Palestine Hotel | 107,950,500,000 | 24.150 | 4,470,000,000 | HPAL | فندق فلسطين |
| Ishtar Hotels | 65,030,000,000 | 9.290 | 7,000,000,000 | HISH | فنادق عشتار |
| Babylon Hotel | 228,000,000,000 | 114.000 | 2,000,000,000 | HBAY | فندق بابل |
| Baghdad Hotel | 43,600,000,000 | 10.900 | 4,000,000,000 | HBAG | فندق بغداد |
| National for Tourist Investment | 68,159,607,773 | 10.900 | 6,253,175,025 | HNTI | الوطنية للاستثمارات السياحية |
| Tourist Village of Mosul dam | 2,880,000,000 | 12.000 | 240,000,000 | HTVM | المدنية السياحية لسد الموصل |
| Mansour Hotel | 109,620,000,000 | 37.500 | 2,923,200,000 | HMAN | فندق المنصور |
| Al-Sadeer Hotel | 45,966,900,000 | 26.500 | 1,734,600,000 | HSAD | فندق السدير |
| Ashour Hotel | 7,527,370,520 | 20.000 | 376,368,526 | HASH | فندق آشور |
| قطاع الزراعة | | | | | |
| Agricultur Sector | | | | | |
| Modern for Animal Production | 10,868,445,000 | 0.530 | 20,506,500,000 | AMAP | الحديثة لانتاج الحيواني |
| Al-Ahlyia for Agricultural Production | 546,250,000 | 0.950 | 575,000,000 | AAHP | الاهلية لانتاج الزراعي |
| Middle East for Production- Fish | 2,220,000,000 | 7.400 | 300,000,000 | AMEF | الشرق الاوسط للاسماك |
| Iraqi for Seed Production | 176,000,000,000 | 8.800 | 20,000,000,000 | AISP | العراقية لانتاج البذور |
| Iraqi Products Marketing Meat | 25,000,000,000 | 5.000 | 5,000,000,000 | AIPM | العراقية لانتاج وتسويق اللحوم |
| Iraqi Agricultural Products | 7,923,600,000 | 22.010 | 360,000,000 | AIRP | العراقية للمنتجات الزراعية |
| AL -Rebass for Poultry & Feed | 1,260,000,000 | 1.000 | 1,260,000,000 | ABAP | بابل لانتاج الحيواني والنباتي |
| Babil animal &vegetable production | 30,000,000,000 | 1.000 | 30,000,000,000 | AREB | الربياس للدواجن والاعلاف |

جدول (19) معدل دوران اسهم الشركات المساهمة المتداولة في سوق العراق للاوراق المالية لشهر شباط 2024

Table No.(19) Turnover Ratio of Listed Shares of February 2024

| Company Name | معدل دوران السهم Turnover Ratio | عدد الاسهم المتداولة Traded Volume | الاسهم المدرجة Listed Shares | رمز الشركة Code | اسماء الشركات |
|--|------------------------------------|---------------------------------------|---------------------------------|--------------------|-----------------------------------|
| قطاع المصارف | | | | | |
| Commercial Bank of Iraq | 0.134 | 334,069,943 | 250,000,000,000 | BCOI | 1 المصرف التجاري العراقي |
| Bank of Baghdad | 0.517 | 1,550,943,011 | 300,000,000,000 | BBOB | 2 مصرف بغداد |
| Iraqi Islamic Bank | 1.038 | 2,596,003,323 | 250,000,000,000 | BIIB | 3 المصرف الاسلامي |
| Iraqi Middle East Investment Bank | 0.077 | 193,391,699 | 250,000,000,000 | BIME | 4 مصرف الشرق الاوسط |
| Investment Bank of Iraq | 0.075 | 192,354,317 | 257,147,995,943 | BIBI | 5 مصرف الاستثمار العراقي |
| National Bank of Iraq | 0.270 | 811,132,294 | 300,000,000,000 | BNOI | 6 المصرف الاهلي العراقي |
| Sumer Commerical Bank | 1.876 | 4,690,922,770 | 250,000,000,000 | BSUC | 7 مصرف سومر التجاري |
| Babylon Bank | 0.002 | 5,157,731 | 250,000,000,000 | BBAY | 8 مصرف بابل |
| Gulf Commercial Bank | 0.080 | 240,574,812 | 300,000,000,000 | BGUC | 9 مصرف الخليج التجاري |
| Mosul Bank | 0.123 | 309,926,073 | 252,500,000,000 | BMFI | 10 مصرف الموصل |
| North Bank | — | موقوفة | 300,000,000,000 | BNOR | 11 مصرف الشمال |
| Kurdistan International Bank | 0.056 | 222,565,400 | 400,000,000,000 | BKUI | 12 مصرف كردستان |
| Ashur International Bank | 0.102 | 254,721,593 | 250,000,000,000 | BASH | 13 مصرف اشور الدولي |
| Mansour Bank | 5.866 | 14,666,032,624 | 250,000,000,000 | BMNS | 14 مصرف المنصور للاستثمار |
| united Bank For Invistment | 0.021 | 63,400,674 | 300,000,000,000 | BUND | 15 المصرف المتحد للاستثمار |
| Elaf Islamic Bank | — | لم تتداول | 250,000,000,000 | BELF | 16 مصرف ايلاف |
| National Islamic Bank | 3.647 | 10,976,036,980 | 301,000,000,000 | BNAI | 17 المصرف الوطني الاسلامي |
| Trans Iraq Bank Investment | — | لم تتداول | 264,000,000,000 | BTRI | 18 مصرف عبر العراق للاستثمار |
| Cihan Bank for Islamic | — | لم تتداول | 255,000,000,000 | BCIH | 19 جيهان الاسلامي |
| Asia Al Iraq Islamic Bank for Investme | 0.000 | 200,000 | 250,000,000,000 | BAIB | 20 مصرف اسيا العراق |
| Arab Islamic Bank | — | لم تتداول | 250,000,000,000 | BAAI | 21 مصرف العربية الاسلامي |
| Zain Al-Iraq Isiamic Bank | 0.020 | 50,028,401 | 250,000,000,000 | BZII | 22 مصرف زين العراق |
| Iraq Noor Islamic Bank | — | لم تتداول | 250,000,000,000 | BINI | 23 مصرف نور العراق |
| International Islamic Bank | 0.002 | 5,313,351 | 260,846,000,000 | BINT | 24 مصرف الدولي الاسلامي |
| World Islamic Bank | — | لم تتداول | 250,000,000,000 | BWOR | 25 مصرف العالم |
| International Development Bank | — | لم تتداول | 300,000,000,000 | BIDB | 26 مصرف التنمية |
| Al- Qabidh Isiamic Bank | — | لم تتداول | 250,000,000,000 | BQAB | 27 مصرف القابض الاسلامي |
| Erbil Investment & FinanceBank | 0.005 | 12,000,000 | 265,000,000,000 | BERI | 28 مصرف اربيل |
| Trust International Islamic Bank | 0.000 | 950,000 | 250,000,000,000 | BTRU | 29 مصرف الثقة الاسلامي |
| Al Janoob Islamic Bank | — | لم تتداول | 250,000,000,000 | BJAB | 30 مصرف الجنوب |
| Region Trade Bank | — | لم تتداول | 300,000,000,000 | BRTB | 31 مصرف اقليم التجاري |
| Credit Bank Of Iraq | 0.084 | 210,312,621 | 250,000,000,000 | BROI | 32 مصرف الائتمان |
| Economy Bank | 1.259 | 3,146,259,452 | 250,000,000,000 | BEFI | 33 مصرف الاقتصاد للاستثمار |
| Union Bank of Iraq | 0.002 | 4,431,767 | 252,000,000,000 | BUOI | 34 مصرف الاتحاد العراقي |
| Al-Bilad Islamic Bank | 0.031 | 78,038,564 | 250,000,000,000 | BLAD | 35 مصرف العطاء الاسلامي |
| Al-Qurtas Isiamic Bank | — | لم تتداول | 250,000,000,000 | BQUR | 36 مصرف قرطاس الاسلامي |
| Al-Tife Islamic Bank | 0.000 | 1,105,390 | 250,000,000,000 | BTIB | 37 مصرف الطيف الاسلامي |
| Al mustashar islamic bank | — | لم تتداول | 250,000,000,000 | BMUI | 38 مصرف المستشار |
| Ameen al-Iraq Bank | — | لم تتداول | 250,000,000,000 | BAME | 39 مصرف امين العراق |
| Al- Rajih Islamic Bank | — | موقوفة | 250,000,000,000 | BRAJ | 40 مصرف الراجح |
| Al Anssari Islamic Bank | — | لم تتداول | 250,000,000,000 | BANS | 41 مصرف الانصاري |
| Al Mashreq Al Arabi Islamic Bank | — | لم تتداول | 250,000,000,000 | BAMS | 42 مصرف المشرق العربي |
| قطاع الاتصالات | | | | | |
| Asia Cell Telecommunication | 0.112 | 346,430,164 | 310,000,000,000 | TASC | 1 اسيا سيل |
| Al-Khatem Telecoms | 0.000 | 236,124 | 1,829,782,653,400 | TZNI | 2 الخاتم للاتصالات |
| قطاع التأمين | | | | | |
| Al-Ameen for Insurance | 0.021 | 1,073,068 | 5,000,000,000 | NAME | 1 الامين للتأمين |
| Gulf Insurance | 1.923 | 134,613,373 | 7,000,000,000 | NGIR | 2 الخليج للتأمين واعداء التأمين |
| Dar Al-Salam for Insurance | 0.537 | 37,598,001 | 7,000,000,000 | NDSA | 3 دار السلام للتأمين |
| AHliya For Insurance | — | لم تتداول | 7,000,000,000 | NAHF | 4 الاهلية للتأمين |
| Al-Hamraa for Insurance | 1.274 | 318,450,000 | 25,000,000,000 | NHAM | 5 الحمراء للتأمين |
| قطاع الاستثمار | | | | | |
| AL-Wiaam for Financial Investment | 0.004 | 71,176 | 2,000,000,000 | VWIF | 1 الويام للاستثمار المالي |
| Al-Zawraa for Finanical Investment | 0.005 | 57,500 | 1,150,000,000 | VZAF | 2 الزوراء للاستثمار المالي |
| Alkhair for financial Investment | — | لم تتداول | 7,000,000,000 | VKHF | 3 الخير للاستثمار المالي |
| Al-Ameen for Financial Investment | 0.001 | 14,599 | 1,500,000,000 | VAMF | 4 الامين للاستثمار المالي |
| Bain Al-Nahrain Investment | — | لم تتداول | 1,000,000,000 | VMES | 5 بين النهرين للاستثمارات المالية |
| AL- Batek Investment | 0.001 | 10,000 | 1,000,000,000 | VBAT | 6 الباتك للاستثمارات المالية |

جدول (19) معدل دوران اسهم الشركات المساهمة المتداولة في سوق العراق للاوراق المالية لشهر شباط 2024

Table No.(19) Turnover Ratio of Listed Shares of February 2024

| Company Name | معدل دوران السهم Turn over Ratio | عدد الاسهم المتداولة Traded Volume | الاسهم المدرجة Listed Shares | رمز الشركة Code | اسماء الشركات |
|---------------------------------------|-------------------------------------|---------------------------------------|---------------------------------|--------------------|------------------------------------|
| قطاع الخدمات | | | | | |
| Services Sector | | | | | |
| Kharkh Tour Amuzement City | 0.804 | 12,061,233 | 1,500,000,000 | SKTA | 1 مدينة العاب الكرخ السياحية |
| Mamoura Realestate | 0.152 | 34,650,511 | 22,780,000,000 | SMRI | 2 المعمورة للاستثمارات العقارية |
| AL-Nukhba for Construction | 0.535 | 11,050,000 | 2,065,519,330 | SNUC | 3 النخبة للمقاولات العامة |
| Iraqi Land Transport | — | لم تتداول | 14,000,000,000 | SILT | 4 العراقية للنقل البري |
| Iraq Baghdad For General Transportat | 1.292 | 16,800,342 | 1,300,000,000 | SBPT | 5 بغداد العراق للنقل العام |
| AL-Badia for General Trans | — | لم تتداول | 2,200,000,000 | SBAG | 6 البادية للنقل العام |
| Al-Mosul for funfairs | 0.069 | 1,033,415 | 1,500,000,000 | SMOF | 7 الموصل لمدن الالعاب |
| Iraqi for General Transportation | 0.001 | 20,800 | 3,900,000,000 | SIGT | 8 نقل المنتجات النفطية والبضائع |
| Al-Ameen Estate Investment | 0.337 | 43,746,147 | 13,000,000,000 | SAEI | 9 الامين للاستثمارات العقارية |
| Ibdaa Al sharq Al Awsat general | — | لم تتداول | 3,000,000,000 | SIBD | 10 ابداع شرق الاوسط |
| Rehab Karbala company | 0.024 | 1,783,090 | 7,500,000,000 | HKAR | 11 رحاب كربلاء |
| قطاع الصناعة | | | | | |
| IndustrySector | | | | | |
| Al-Mansour Pharmaceuticals Industrie | 1.005 | 160,780,233 | 16,000,000,000 | IMAP | 1 المنصور للصناعات الدوائية |
| Modern Sewing | 0.041 | 822,189 | 2,000,000,000 | IMOS | 2 الخياطة الحديثة |
| Iraqi For Tufted Carpets | 0.283 | 1,413,200 | 500,000,000 | IITC | 3 العراقية للسجاد والمفروشات |
| Baghdad for Packing Materials | 2.381 | 25,720,000 | 1,080,000,000 | IBPM | 4 بغداد لصناعة مواد التغليف |
| Baghdad Soft Drinks | 0.387 | 791,791,073 | 204,335,333,333 | IBSD | 5 بغداد للمشروبات الغازية |
| Iraqi Date Processing and Marketing | 0.213 | 36,726,448 | 17,250,000,000 | IIDP | 6 التمور العراقية |
| Al -HiLal Industries | 0.705 | 87,188,018 | 12,375,000,000 | IHLI | 7 الهلال الصناعية |
| National Chemical &Plastic Industries | 0.106 | 16,090,099 | 15,187,500,000 | INCP | 8 الصناعات الكيماوية والبلاستيكية |
| ELectronic Industries | 0.012 | 2,129,982 | 18,000,000,000 | IELI | 9 الصناعات الالكترونية |
| AL- Kindi of Veterinary Vaccines | 0.008 | 497,268 | 5,940,000,000 | IKLV | 10 الكندي لانتاج اللقاحات البيطرية |
| Iraqi Engineering Works | 0.059 | 880,000 | 1,500,000,000 | IIEW | 11 العراقية للاعمال الهندسية |
| Metallic Industries and Bicycles | 0.012 | 618,485 | 5,000,000,000 | IMIB | 12 الصناعات المعدنية والدراجات |
| Ready Made Clothes | 0.540 | 17,212,602 | 3,186,600,000 | IRMC | 13 انتاج الالبسة الجاهزة |
| Iraqi Carton Manufacturies | 0.751 | 56,964,370 | 7,590,000,000 | IICM | 14 العراقية لصناعات الكرتون |
| The Light Industries | 0.191 | 32,148,915 | 16,800,000,000 | ITLI | 15 الصناعات الخفيفة |
| Fallujah for Construction Materials | 1.098 | 51,400,677 | 4,680,000,000 | IFCM | 16 الفلوجة لانتاج المواد الانشائية |
| Al -Khazer Construction Materials | 0.236 | 2,358,148 | 1,000,000,000 | IKHC | 17 الخازر لانتاج المواد الانشائية |
| modern chemical industries | 0.008 | 14,999 | 180,000,000 | IMCI | 18 الصناعات الكيماوية العصرية |
| Modern Construction Materials | 0.026 | 1,395,282 | 5,371,116,022 | IMCM | 19 المواد الانشائية الحديثة |
| House Household furniture | 0.235 | 3,900,000 | 1,660,000,000 | IHFI | 20 الوطنية لصناعات للاثاث المنزلي |
| قطاع الفنادق والسياحة | | | | | |
| Tourism&Hotels Sector | | | | | |
| Palestine Hotel | 0.105 | 4,701,264 | 4,470,000,000 | HPAL | 1 فندق فلسطين |
| Ishtar Hotels | 0.259 | 18,135,549 | 7,000,000,000 | HISH | 2 فنادق عشتار |
| Babylon Hotel | 0.068 | 1,357,738 | 2,000,000,000 | HBAY | 3 فندق بابل |
| Baghdad Hotel | 0.413 | 16,504,644 | 4,000,000,000 | HBAG | 4 فندق بغداد |
| National for Tourist Investment | 0.008 | 513,748 | 6,253,175,025 | HNTI | 5 الوطنية الاستثمارات السياحية |
| Tourist Village of Mosul dam | 0.967 | 2,320,603 | 240,000,000 | HTVM | 6 المدينة السياحية لسد الموصل |
| Mansour Hotel | 0.038 | 1,107,622 | 2,923,200,000 | HMAN | 7 فندق المنصور |
| Al-Sadeer Hotel | 0.051 | 877,538 | 1,734,600,000 | HSAD | 8 فندق السدير |
| Ashour Hotel | 0.011 | 39,850 | 376,368,526 | HASH | 9 فندق آشور |
| قطاع الزراعة | | | | | |
| Agricultur Sector | | | | | |
| Modern for Animal Production | 0.020 | 4,025,548 | 20,506,500,000 | AMAP | 1 الحديثة لانتاج الحيواني |
| Al-Ahlyia for Agricultural Production | 0.054 | 309,035 | 575,000,000 | AAHP | 2 الاهلية لانتاج الزراعي |
| Middle East for Production- Fish | 2.986 | 8,959,173 | 300,000,000 | AMEF | 3 الشرق الاوسط للاسماك |
| Iraqi for Seed Production | 0.931 | 186,204,144 | 20,000,000,000 | AISP | 4 العراقية لانتاج البذور |
| Iraqi Products Marketing Meat | 0.039 | 1,941,247 | 5,000,000,000 | AIPM | 5 العراقية لانتاج وتسويق اللحوم |
| Iraqi Agricultural Products | 0.156 | 559,996 | 360,000,000 | AIRP | 6 العراقية للمنتجات الزراعية |
| AL -Rebass for Poultry & Feed | — | لم تتداول | 1,260,000,000 | ABAP | 7 بابل لانتاج الحيواني والنباتي |
| Babil animal &vegetable production | — | لم تتداول | 30,000,000,000 | AREB | 8 الريباس للدواجن والاعلاف |

جدول رقم (20) مؤشرات تداول اسهم المنصة النظامية آذار 2024 Regular Platform Trading Bulletin of March 2024

| Company name | عدد ايام التداول Trading days | القيمة المتداولة Traded Value | عدد الاسهم المتداولة Traded Volume | الصفقات No. of Trades | التغير % %Change | سعر الاغلاق السابق Previous Clo.Price | سعر الاغلاق Closing Price | معدل السعر الحالي Average Price | ادنى سعر Low Price | اعلى سعر High Price | سعر الافتتاح Opening Price | رمز الشركة Code | اسم الشركة |
|---------------------------------------|----------------------------------|----------------------------------|---------------------------------------|--------------------------|---------------------|--|------------------------------|------------------------------------|-----------------------|------------------------|-------------------------------|--------------------|-------------------------------|
| BANKS SECTOR | | | | | | | | | | | | | قطاع المصارف |
| Commercial Bank of Iraq | 20 | 270,110,881 | 334,069,943 | 266 | -13.48 | 0.890 | 0.770 | 0.810 | 0.750 | 0.890 | 0.890 | BCOI | المصرف التجاري |
| Bank of Baghdad | 20 | 5,429,239,844 | 1,550,943,011 | 1,436 | -15.51 | 3.610 | 3.050 | 3.500 | 3.050 | 3.990 | 3.600 | BBOB | مصرف بغداد |
| Iraqi Islamic Bank | 17 | 2,592,184,000 | 2,596,003,323 | 184 | -9.18 | 0.980 | 0.890 | 1.000 | 0.890 | 1.030 | 0.970 | BIIB | المصرف العراقي الاسلامي |
| Iraqi Middle East Bank | 14 | 19,463,904 | 193,391,699 | 35 | -9.09 | 0.110 | 0.100 | 0.100 | 0.100 | 0.110 | 0.110 | BIME | مصرف الشرق الاوسط |
| Investment Bank of Iraq | 18 | 69,724,571 | 192,354,317 | 108 | -8.11 | 0.370 | 0.340 | 0.360 | 0.340 | 0.380 | 0.370 | BIBI | مصرف الاستثمار العراقي |
| National Bank of Iraq | 20 | 3,034,664,681 | 811,132,294 | 1,537 | -0.57 | 3.520 | 3.500 | 3.740 | 3.300 | 4.060 | 3.530 | BNOI | المصرف الاهلي العراقي |
| Sumer Commerical Bank | 19 | 481,090,818 | 4,690,922,770 | 246 | -9.09 | 0.110 | 0.100 | 0.100 | 0.100 | 0.110 | 0.110 | BSUC | مصرف سومر التجاري |
| Economy Bank | 19 | 645,576,134 | 3,146,259,452 | 184 | 0.00 | 0.200 | 0.200 | 0.210 | 0.180 | 0.220 | 0.200 | BEFI | مصرف الاقتصاد |
| Gulf Commercial Bank | 15 | 40,164,579 | 240,574,812 | 88 | -11.11 | 0.180 | 0.160 | 0.170 | 0.160 | 0.180 | 0.180 | BGUC | مصرف الخليج التجاري |
| Mosul Bank | 17 | 61,055,174 | 309,926,073 | 83 | -9.52 | 0.210 | 0.190 | 0.200 | 0.180 | 0.210 | 0.210 | BMFI | مصرف الموصل للاستثمار |
| Kurdistan International Bank | 5 | 164,671,688 | 222,565,400 | 29 | -15.29 | 0.850 | 0.720 | 0.740 | 0.720 | 0.760 | 0.760 | BKUI | مصرف كوردستان |
| Union Bank of Iraq | 4 | 1,319,530 | 4,431,767 | 11 | 0.00 | 0.290 | 0.290 | 0.300 | 0.290 | 0.310 | 0.290 | BUOI | مصرف الاتحاد العراقي |
| Ashur International Bank | 15 | 77,749,561 | 254,721,593 | 186 | -6.25 | 0.320 | 0.300 | 0.310 | 0.280 | 0.330 | 0.320 | BASH | مصرف اشور |
| Mansour Bank | 20 | 19,799,541,653 | 14,666,032,624 | 1,741 | 1.57 | 1.270 | 1.290 | 1.350 | 1.260 | 1.460 | 1.270 | BMNS | مصرف المنصور |
| United Bank For Investment | 9 | 5,217,797 | 63,400,674 | 22 | 0.00 | 0.080 | 0.080 | 0.080 | 0.070 | 0.090 | 0.090 | BUND | المصرف المتحد للاستثمار |
| National Islamic Bank | 4 | 5,488,018,490 | 10,976,036,980 | 6 | 0.00 | 0.500 | 0.500 | 0.500 | 0.500 | 0.500 | 0.500 | BNAI | المصرف الوطني الاسلامي |
| Asia Al Iraq Islamic Bank for Investm | 1 | 180,000 | 200,000 | 2 | 0.00 | 0.900 | 0.900 | 0.900 | 0.900 | 0.900 | 0.900 | BAIB | مصرف آسيا العراق |
| Al-Tife Islamic Bank | 4 | 768,697 | 1,105,390 | 6 | 7.14 | 0.700 | 0.750 | 0.700 | 0.690 | 0.750 | 0.700 | BTIB | مصرف الطيف الاسلامي |
| TOTAL | 20 | 38,180,742,002 | 40,254,072,122 | 6170 | | | | | | | | | مجموع قطاع المصارف |
| TELECOMMUNICATION SECTOR | | | | | | | | | | | | | قطاع الاتصالات |
| Asia Cell Telecommunication | 19 | 3,167,058,635 | 346,430,164 | 1,623 | -13.09 | 9.780 | 8.500 | 9.140 | 8.450 | 10.000 | 9.780 | TASC | اسيا سيل للاتصالات |
| Al-Khatem Telecoms | 5 | 601,057 | 236,124 | 11 | 3.19 | 2.510 | 2.590 | 2.550 | 2.510 | 2.590 | 2.510 | TZNI | الخاتم للاتصالات |
| TOTAL | 20 | 3,167,659,691 | 346,666,288 | 1634 | | | | | | | | | مجموع قطاع الاتصالات |
| INSURANCE SECTOR | | | | | | | | | | | | | قطاع التأمين |
| Al-Ameen for Insurance | 6 | 723,955 | 1,073,068 | 12 | 16.67 | 0.600 | 0.700 | 0.680 | 0.650 | 0.700 | 0.650 | NAME | الامين للتأمين |
| Dar Al-Salam for Insurance | 10 | 26,783,471 | 37,598,001 | 77 | -6.58 | 0.760 | 0.710 | 0.710 | 0.690 | 0.820 | 0.800 | NDSA | دار السلام للتأمين |
| Gulf Insurance | 17 | 55,450,259 | 134,613,373 | 96 | 21.21 | 0.330 | 0.400 | 0.410 | 0.330 | 0.480 | 0.340 | NGIR | الخليج للتأمين وإعادة التأمين |
| TOTAL | | 82,957,686 | 173,284,442 | 185 | | | | | | | | | مجموع قطاع التأمين |
| SERVICE SECTOR | | | | | | | | | | | | | قطاع الخدمات |
| Kharkh Tour Amuzement City | 13 | 61,434,665 | 12,061,233 | 166 | -11.11 | 5.400 | 4.800 | 5.090 | 4.800 | 6.000 | 5.420 | SKTA | العاب الكرخ السياحية |
| Al-Mosul for funfairs | 4 | 8,917,036 | 1,033,415 | 10 | -8.84 | 9.050 | 8.250 | 8.630 | 8.250 | 9.090 | 9.050 | SMOF | الموصل لمدن الالعاب |
| Mamoura Realestate | 19 | 254,996,164 | 34,650,511 | 232 | -4.79 | 7.720 | 7.350 | 7.360 | 6.900 | 7.950 | 7.720 | SMRI | المعمورة العقارية |
| AL-Nukhba for Construction | 13 | 7,713,100 | 11,050,000 | 118 | 6.35 | 0.630 | 0.670 | 0.700 | 0.640 | 0.750 | 0.640 | SNUC | النخبة للمقاولات العامة |
| Iraq Baghdad For General | 13 | 793,877,801 | 16,800,342 | 331 | -7.53 | 46.500 | 43.000 | 47.250 | 42.000 | 50.300 | 49.000 | SBPT | بغداد العراق للنقل العام |
| Rehab Karbala | 3 | 1,451,877 | 1,783,090 | 3 | 6.25 | 0.800 | 0.850 | 0.810 | 0.800 | 0.850 | 0.800 | HKAR | رحاب كربلاء |
| TOTAL | | 1,128,390,643 | 77,378,591 | 860 | | | | | | | | | مجموع قطاع الخدمات |

جدول رقم (21) مؤشرات تداول الاسهم لغير العراقيين (المشتراة) في المنصة النظامية لشهر آذار 2024

Table No. (21) Non-Iraqi (Purchase) Regular Platform Trading Bulletin of March 2024

| Company Names | القيمة المتداولة Traded Value | عدد الاسهم المتداولة Traded Volume | الصفقات No. of Trads | رمز الشركة Code | اسم الشركة |
|---------------------------------------|----------------------------------|---------------------------------------|----------------------------|--------------------|-----------------------------|
| Banks Sector | | | | | |
| Commercial Bank of Iraq | 1,901,902 | 2,333,830 | 6 | BCOI | المصرف التجاري العراقي |
| Bank Of Baghdad | 326,195,047 | 85,700,000 | 58 | BBOB | مصرف بغداد |
| Iraqi Islamic Bank | 1,335,000 | 1,500,000 | 2 | BIIB | المصرف العراقي الاسلامي |
| Economy Bank For Investment | 1,155,000 | 5,500,000 | 3 | BEFI | مصرف الاقتصاد |
| Investment Bank of Iraq | 882,835 | 2,507,875 | 4 | BIBI | مصرف الاستثمار العراقي |
| National Bank Of Iraq | 203,865,411 | 54,748,388 | 80 | BNOI | المصرف الاهلي العراقي |
| Al-Mansour Bank | 15,381,544,514 | 11,393,819,289 | 7 | BMNS | مصرف المنصور |
| Total Bank sector | 15,916,879,710 | 11,546,109,382 | 160 | | مجموع قطاع المصارف |
| Insurance Sector | | | | | |
| Al-Ameen Insurance | 348,312 | 497,616 | 5 | NAME | الامين للتأمين |
| Total Insurance sector | 348,312 | 497,616 | 5 | | مجموع قطاع التأمين |
| Service Sector | | | | | |
| AL-Nukhba for General Construction | 350,000 | 500,000 | 1 | SNUC | النخبة للمقاولات العامة |
| Baghdad Passengers Transport | 12,250 | 250 | 1 | SBPT | بغداد العراق للنقل العام |
| Total Service sector | 362,250 | 500,250 | 2 | | مجموع قطاع الخدمات |
| Industry Sector | | | | | |
| Al-Mansour Pharmaceuticals Industries | 193,000 | 100,000 | 1 | IMAP | المنصور للصناعات الدوائية |
| Modern Sewing | 187,000 | 17,000 | 1 | IMOS | الخباطة الحديثة |
| Total Industry sector | 380,000 | 117,000 | 2 | | مجموع قطاع الصناعة |
| Hotel Sector | | | | | |
| Babylon Hotel | 102,374,895 | 974,999 | 12 | HBAY | فندق بابل |
| Total Hotel sector | 102,374,895 | 974,999 | 12 | | مجموع قطاع الفنادق والسياحة |
| Telecommunication Sector | | | | | |
| Asia cell | 26,190 | 3,000 | 2 | TASC | اسيا سيل للاتصالات |
| Total Telecommunication sector | 26,190 | 3,000 | 2 | | مجموع قطاع الاتصالات |
| Grand Total | 16,020,371,356 | 11,548,202,247 | 183 | | المجموع الكلي |

جدول رقم (22) مؤشرات تداول الاسهم من غير العراقيين (المباعة) في المنصة النظامية لشهر آذار 2024

Table No. (22) Non-Iraqi (Sales) Regular Platform Trading Bulletin of March 2024

| Company Names | القيمة المتداولة Traded Value | عدد الاسهم المتداولة Traded Volume | الصفقات No. of Trads | رمز الشركة Code | اسم الشركة |
|---------------------------------------|----------------------------------|---------------------------------------|----------------------------|--------------------|--------------------------------|
| Banks Sector | | | | | |
| Bank Of Baghdad | 2,957,628,302 | 864,457,053 | 400 | BBOB | مصرف بغداد |
| Iraqi Islamic Bank | 1,960,000 | 2,000,000 | 2 | BIIB | المصرف العراقي الاسلامي |
| Iraqi Middle East Investment Bank | 173,554 | 1,735,544 | 3 | BIME | مصرف الشرق الاوسط للاستثمار |
| Investment Bank of Iraq | 205,718 | 571,439 | 1 | BIBI | مصرف الاستثمار العراقي |
| National Bank Of Iraq | 450,977,881 | 120,117,269 | 175 | BNOI | المصرف الاهلي العراقي |
| Gulf Commercial Bank | 255,000 | 1,500,000 | 3 | BGUC | مصرف الخليج التجاري |
| Mousil Bank For Development | 480,719 | 2,530,098 | 2 | BMFI | مصرف الموصل |
| Ashur International Bank | 2,845,558 | 9,326,928 | 6 | BASH | مصرف اشور |
| Al-Mansour Bank | 72,556,818 | 55,935,518 | 27 | BMNS | مصرف المنصور |
| United Bank | 176,566 | 2,379,515 | 2 | BUND | مصرف المتحد |
| Kurdistan International Bank | 33,947,688 | 46,560,400 | 13 | BKUI | مصرف كردستان |
| Total Bank sector | 3,521,207,804 | 1,107,113,764 | 634 | | مجموع قطاع المصارف |
| Insurance Sector | | | | | |
| Al-Ameen Insurance | 8,056 | 12,394 | 2 | NAME | الامين للتأمين |
| Total Insurance sector | 8,056 | 12,394 | 2 | | مجموع قطاع التأمين |
| Service Sector | | | | | |
| Baghdad Passengers Transport | 3,422,250 | 69,500 | 2 | SBPT | بغداد العراق للنقل العام |
| Total Service sector | 3,422,250 | 69,500 | 2 | | مجموع قطاع الخدمات |
| Industry Sector | | | | | |
| Iraqi Date Processing and Marketing | 54,305,000 | 27,150,000 | 8 | IIDP | العراقية لتصنيع وتسويق التمور |
| Iraqi Engineering Works | 832,500 | 185,000 | 2 | IIEW | العراقية للاعمال الهندسية |
| AI -Khazer for Construction Materials | 1,360,000 | 400,000 | 1 | IKHC | الخازر لانتاج المواد الانشائية |
| Total Industry sector | 56,497,500 | 27,735,000 | 11 | | مجموع قطاع الصناعة |
| Hotel Sector | | | | | |
| Babylon Hotel | 2,050,000 | 20,000 | 1 | HBAY | فندق بابل |
| Mansour Hotel | 27,000,000 | 600,000 | 1 | HMAN | فندق المنصور |
| Total Hotel sector | 29,050,000 | 620,000 | 2 | | مجموع قطاع الفنادق والسياحة |
| Telecommunication Sector | | | | | |
| Asia cell | 1,903,676,804 | 209,134,178 | 719 | TASC | اسيا سيل للاتصالات |
| Total Telecommunication sector | 1,903,676,804 | 209,134,178 | 719 | | مجموع قطاع الاتصالات |
| Grand Total | 5,513,862,414 | 1,344,684,836 | 1,370 | | المجموع الكلي |

جدول رقم (23) مؤشرات التداول في المنصة النظامية لشهر آذار 2024

Table No. (23) Trading Indices of March 2024

| المؤشر ISX60 | الشركات المدرجة Listed Co. | الشركات المتداولة Tarded Co. | الاهمية النسبية % Change % | الصفقات No. of Trades | الاهمية النسبية % Change % | القيمة المتداولة Traded Value | الاهمية النسبية % Change % | عدد الاسهم المتداولة Traded Volume | الجلسات Sessions |
|-----------------|----------------------------------|------------------------------------|----------------------------------|-----------------------------|----------------------------------|----------------------------------|----------------------------------|---------------------------------------|---------------------------------------|
| 925.040 | 54 | 31 | 4.61 | 569 | 2.31 | 1,121,998,628 | 0.99 | 416,425,060 | 03/03/2024 |
| 928.830 | 54 | 33 | 4.71 | 582 | 10.40 | 5,050,355,287 | 15.01 | 6,318,653,306 | 04/03/2024 |
| 935.140 | 54 | 30 | 6.07 | 750 | 3.01 | 1,462,559,419 | 2.95 | 1,240,216,049 | 05/03/2024 |
| 944.400 | 54 | 34 | 6.92 | 855 | 12.03 | 5,843,080,201 | 20.97 | 8,830,205,552 | 06/03/2024 |
| 933.850 | 54 | 29 | 6.03 | 744 | 3.49 | 1,696,458,472 | 2.51 | 1,058,626,848 | 07/03/2024 |
| 925.190 | 54 | 29 | 5.32 | 657 | 2.17 | 1,054,698,173 | 2.42 | 1,021,027,916 | 10/03/2024 |
| 923.580 | 54 | 31 | 3.84 | 474 | 2.24 | 1,088,339,588 | 3.09 | 1,300,649,140 | 11/03/2024 |
| 919.560 | 54 | 33 | 4.02 | 496 | 1.85 | 898,062,701 | 1.10 | 462,922,799 | 12/03/2024 |
| 908.480 | 54 | 30 | 4.40 | 543 | 2.14 | 1,039,178,545 | 2.77 | 1,166,896,019 | 13/03/2024 |
| 903.010 | 54 | 29 | 5.01 | 618 | 1.89 | 916,941,709 | 0.88 | 371,369,262 | 14/03/2024 |
| 911.460 | 54 | 31 | 5.31 | 656 | 2.91 | 1,415,928,487 | 2.65 | 1,116,000,893 | 17/03/2024 |
| 913.180 | 54 | 32 | 5.01 | 619 | 1.90 | 923,928,014 | 1.65 | 694,220,794 | 18/03/2024 |
| 909.600 | 54 | 29 | 5.13 | 634 | 2.52 | 1,223,279,964 | 2.88 | 1,211,423,545 | 19/03/2024 |
| 912.360 | 54 | 28 | 4.91 | 606 | 34.11 | 16,569,899,150 | 28.12 | 11,840,107,791 | 20/03/2024 |
| 907.830 | 54 | 30 | 4.39 | 542 | 2.28 | 1,105,553,509 | 2.00 | 842,579,370 | 24/03/2024 |
| 899.300 | 54 | 28 | 4.00 | 494 | 2.35 | 1,144,040,067 | 2.08 | 877,019,839 | 25/03/2024 |
| 868.710 | 54 | 28 | 5.63 | 695 | 4.77 | 2,315,349,706 | 2.09 | 881,339,084 | 26/03/2024 |
| 861.930 | 54 | 30 | 4.54 | 560 | 2.89 | 1,401,747,716 | 2.36 | 991,803,838 | 27/03/2024 |
| 859.530 | 54 | 22 | 4.29 | 530 | 2.16 | 1,050,859,812 | 0.94 | 395,480,013 | 28/03/2024 |
| 851.300 | 54 | 25 | 5.86 | 723 | 2.59 | 1,260,304,135 | 2.54 | 1,069,473,018 | 31/03/2024 |
| 851.300 | 54 | 51 | 100 | 12347 | 100 | 48,582,563,281 | 100 | 42,106,440,136 | المجموع الحالي Total This Month |
| 918.670 | 54 | 51 | 100 | 12837 | 100 | 36,457,875,811 | 100 | 35,475,155,670 | المجموع السابق Total Last Month |
| -7.33 | 0.00 | 0.00 | — | -3.82 | — | 33.26 | — | 18.69 | التغيير (%) Change(%) |

جدول رقم (24) مؤشرات تداول الاسهم المشتراة لغير العراقيين في المنصة النظامية لشهر آذار 2024

Table No. (24) Trading Indices for Non-Iraqi (Purchase) of March 2024

| الشركات المتداولة | الاهمية النسبية % | الصفقات | الاهمية النسبية % | القيمة المتداولة | الاهمية النسبية % | عدد الاسهم المتداولة | الجلسات |
|-------------------|-------------------|---------------|-------------------|------------------|-------------------|----------------------|------------------------------------|
| Tarded Co. | Change % | No. of Trades | Change % | Traded Value | Change % | Traded Volume | Sessions |
| 3 | 5.46 | 10 | 0.38 | 61,389,542 | 0.08 | 8,705,663 | 03/03/2024 |
| 5 | 14.21 | 26 | 1.05 | 168,879,845 | 0.24 | 27,685,249 | 04/03/2024 |
| 2 | 4.37 | 8 | 0.15 | 24,442,500 | 0.06 | 6,500,000 | 05/03/2024 |
| 2 | 25.14 | 46 | 1.46 | 234,014,149 | 0.52 | 60,300,000 | 06/03/2024 |
| 2 | 4.92 | 9 | 0.10 | 15,769,484 | 0.04 | 4,099,014 | 07/03/2024 |
| 0 | 0.00 | 0 | 0.00 | 0 | 0.00 | 0 | 10/03/2024 |
| 2 | 4.92 | 9 | 0.12 | 18,853,710 | 0.05 | 5,247,616 | 11/03/2024 |
| 3 | 2.19 | 4 | 0.05 | 8,377,000 | 0.03 | 3,517,000 | 12/03/2024 |
| 2 | 3.28 | 6 | 0.05 | 7,454,835 | 0.02 | 2,507,875 | 13/03/2024 |
| 3 | 2.73 | 5 | 0.03 | 5,115,000 | 0.06 | 7,000,000 | 14/03/2024 |
| 0 | 0.00 | 0 | 0.00 | 0 | 0.00 | 0 | 17/03/2024 |
| 2 | 2.19 | 4 | 0.01 | 2,085,000 | 0.01 | 750,000 | 18/03/2024 |
| 3 | 5.46 | 10 | 0.05 | 8,433,898 | 0.03 | 3,365,909 | 19/03/2024 |
| 3 | 7.10 | 13 | 96.09 | 15,393,913,032 | 98.67 | 11,394,567,979 | 20/03/2024 |
| 3 | 2.73 | 5 | 0.01 | 1,309,250 | 0.01 | 1,295,000 | 24/03/2024 |
| 2 | 4.37 | 8 | 0.20 | 31,575,000 | 0.08 | 8,742,807 | 25/03/2024 |
| 2 | 2.19 | 4 | 0.12 | 18,427,500 | 0.05 | 5,200,000 | 26/03/2024 |
| 1 | 2.19 | 4 | 0.07 | 10,450,000 | 0.03 | 3,000,000 | 27/03/2024 |
| 2 | 2.73 | 5 | 0.02 | 3,554,611 | 0.01 | 1,018,135 | 28/03/2024 |
| 3 | 3.83 | 7 | 0.04 | 6,327,000 | 0.04 | 4,700,000 | 31/03/2024 |
| 14 | 100 | 183 | 100 | 16,020,371,356 | 100 | 11,548,202,247 | المجموع الحالي Total This Month |
| 9 | 100 | 828 | 100 | 3,829,859,894 | 100 | 968,584,096 | المجموع السابق Total Last Month |
| 55.56 | — | -77.90 | — | 318.30 | — | 1092.28 | التغيير (%) Change(%) |

جدول رقم (25) مؤشرات تداول الاسهم المباعه لغير العراقيين في المنصة النظامية لشهر آذار 2024

Table No. (25) Trading Indices of Non-Iraqi (Sales) March of 2024

| الشركات المتداولة | الاهمية النسبية % | الصفقات | الاهمية النسبية % | القيمة المتداولة | الاهمية النسبية % | عدد الاسهم المتداولة | الجلسات |
|-------------------|-------------------|---------------|-------------------|------------------|-------------------|----------------------|------------------------------------|
| Traded Co. | Change % | No. of Trades | Change % | Traded Value | Change % | Traded Volume | Sessions |
| 4 | 1.39 | 19 | 3.15 | 173,456,042 | 3.14 | 42,277,455 | 03/03/2024 |
| 5 | 4.89 | 67 | 4.18 | 230,552,424 | 7.40 | 99,558,063 | 04/03/2024 |
| 5 | 3.14 | 43 | 4.84 | 266,649,637 | 4.61 | 61,989,233 | 05/03/2024 |
| 6 | 6.42 | 88 | 6.79 | 374,164,850 | 6.84 | 92,030,000 | 06/03/2024 |
| 3 | 7.08 | 97 | 4.13 | 227,901,629 | 2.38 | 32,044,062 | 07/03/2024 |
| 3 | 1.61 | 22 | 1.53 | 84,554,308 | 0.97 | 13,024,370 | 10/03/2024 |
| 4 | 2.85 | 39 | 3.22 | 177,504,939 | 2.38 | 32,012,394 | 11/03/2024 |
| 1 | 0.22 | 3 | 0.33 | 18,187,639 | 0.37 | 4,915,578 | 12/03/2024 |
| 2 | 4.09 | 56 | 3.35 | 184,630,599 | 1.59 | 21,375,000 | 13/03/2024 |
| 2 | 2.26 | 31 | 1.60 | 88,076,270 | 0.71 | 9,554,500 | 14/03/2024 |
| 4 | 4.82 | 66 | 5.07 | 279,359,606 | 5.67 | 76,302,266 | 17/03/2024 |
| 3 | 1.97 | 27 | 1.22 | 67,069,238 | 1.31 | 17,598,971 | 18/03/2024 |
| 10 | 5.40 | 74 | 3.31 | 182,618,099 | 2.39 | 32,180,480 | 19/03/2024 |
| 3 | 7.15 | 98 | 4.89 | 269,479,206 | 4.93 | 66,332,039 | 20/03/2024 |
| 1 | 0.22 | 3 | 0.33 | 17,958,983 | 0.37 | 5,000,000 | 24/03/2024 |
| 4 | 6.64 | 91 | 6.28 | 346,188,891 | 6.80 | 91,450,791 | 25/03/2024 |
| 5 | 12.99 | 178 | 25.79 | 1,421,856,476 | 27.67 | 372,112,118 | 26/03/2024 |
| 3 | 8.18 | 112 | 8.16 | 450,004,867 | 10.41 | 140,041,230 | 27/03/2024 |
| 3 | 5.47 | 75 | 3.00 | 165,421,106 | 2.85 | 38,368,549 | 28/03/2024 |
| 4 | 13.21 | 181 | 8.85 | 488,227,605 | 7.18 | 96,517,737 | 31/03/2024 |
| 19 | 100 | 1,370 | 100 | 5,513,862,414 | 100 | 1,344,684,836 | المجموع الحالي Total This Month |
| 17 | 100 | 1093 | 100 | 5,231,784,695 | 100 | 2,843,493,296 | المجموع السابق Total Last Month |
| 2 | — | 32 | — | 60,770,996 | — | 25,150,191 | التغيير (%) Change(%) |

جدول رقم (26) مؤشرات التداول قطاعيا في المنصة النظامية لشهر آذار 2024

Table No. (26) Trading Indices by Sectors of March 2024

| الشركات المتداولة Traded Co | الاهمية النسبية (%) Change% | الصفقات .No of Trades | الاهمية النسبية (%) Change% | القيمة المتداولة Traded Value | الاهمية النسبية (%) Change% | عدد الاسهم المتداولة Traded Volume | القطاع SECTOR |
|--------------------------------|--------------------------------|--------------------------|--------------------------------|----------------------------------|--------------------------------|---------------------------------------|------------------------------------|
| 18 | 49.97 | 6170 | 78.59 | 38,180,742,002 | 95.60 | 40,254,072,122 | المصارف Banks |
| 2 | 13.23 | 1634 | 6.52 | 3,167,659,691 | 0.82 | 346,666,288 | الاتصالات Telecommunication |
| 3 | 1.50 | 185 | 0.17 | 82,957,686 | 0.41 | 173,284,442 | التأمين Insurance |
| 6 | 6.97 | 860 | 2.32 | 1,128,390,643 | 0.18 | 77,378,591 | الخدمات Services |
| 10 | 15.78 | 1948 | 7.61 | 3,697,492,384 | 2.41 | 1,013,099,646 | الصناعة Industry |
| 6 | 2.40 | 296 | 1.18 | 573,739,492 | 0.09 | 39,939,904 | الفنادق والسياحة Tourism&Hotels |
| 6 | 10.16 | 1254 | 3.61 | 1,751,581,383 | 0.48 | 201,999,143 | الزراعة Agriculture |
| 51 | 100 | 12,347 | 100 | 48,582,563,281 | 100 | 42,106,440,136 | TOTAL المجموع |

جدول رقم (27) مؤشرات التداول القطاعية المشتراة لغير العراقيين في المنصة النظامية لشهر آذار 2024

Table No. (27) Trading Indices by Sectors of Non-Iraqi (Purchase) March 2024

| الشركات المتداولة Traded Co | الاهمية النسبية (%) % Change | الصفقات No. of Trades | الاهمية النسبية (%) % Change | القيمة المتداولة Traded Value | الاهمية النسبية (%) Change% (%) | عدد الاسهم المتداولة Traded Volume | القطاع SECTOR |
|--------------------------------|---------------------------------|--------------------------|---------------------------------|----------------------------------|------------------------------------|---------------------------------------|------------------------------------|
| 7 | 87.43 | 160 | 99.35 | 15,916,879,710 | 99.98 | 11,546,109,382 | المصارف Banks |
| 1 | 1.09 | 2 | 0.000 | 26,190 | 0.000 | 3,000 | الاتصالات Telecommunication |
| 1 | 2.73 | 5 | 0.002 | 348,312 | 0.004 | 497,616 | التأمين Insurance |
| 2 | 1.09 | 2 | 0.002 | 362,250 | 0.004 | 500,250 | الخدمات Services |
| 2 | 1.09 | 2 | 0.002 | 380,000 | 0.001 | 117,000 | الصناعة Industry |
| 1 | 6.56 | 12 | 0.64 | 102,374,895 | 0.01 | 974,999 | الفنادق والسياحة Tourism&Hotels |
| 14 | 100 | 183 | 100 | 16,020,371,356 | 100 | 11,548,202,247 | المجموع TOTAL |

جدول رقم (28) مؤشرات التداول القطاعية المباعة من غير العراقيين في المنصة النظامية آذار 2024

Table No.(28) Trading indices by Sectors of non-Iraqi Sales March 2024

| الشركات المتداولة Co.Traded | الاهمية النسبية (%) % Change | الصفقات No.of Trans | الاهمية النسبية (%) % Change | القيمة المتداولة Traded Value | الاهمية النسبية (%) Change% | عدد الاسهم المتداولة Traded Volume | القطاع SECTOR |
|--------------------------------|---------------------------------|------------------------|---------------------------------|----------------------------------|--------------------------------|---------------------------------------|------------------------------------|
| 11 | 46.28 | 634 | 63.86 | 3,521,207,804 | 82.33 | 1,107,113,764 | المصارف Banks |
| 1 | 52.48 | 719 | 34.53 | 1,903,676,804 | 15.55 | 209,134,178 | الاتصالات Telecommunication |
| 1 | 0.15 | 2 | 0.00 | 8,056 | 0.00 | 12,394 | التأمين Insurance |
| 1 | 0.15 | 2 | 0.06 | 3,422,250 | 0.01 | 69,500 | الخدمات Services |
| 3 | 0.80 | 11 | 1.02 | 56,497,500 | 2.06 | 27,735,000 | الصناعة Industry |
| 2 | 0.15 | 2 | 0.53 | 29,050,000 | 0.05 | 620,000 | الفنادق والسياحة Tourism&Hotels |
| 19 | 100 | 1,370 | 100 | 5,513,862,414 | 100 | 1,344,684,836 | المجموع TOTAL |

جدول رقم (29) مؤشرات تداول الاسهم في المنصة الثانية لشهر آذار 2024

Table No.(29) Second Platform Trading Bulletin of March 2024

| Company Names | عدد ايام التداول Trading days | القيمة المتداولة Traded Value | عدد الاسهم المتداولة Traded Volume | الصفقات No.of Trads | التغير % %Change | معدل السعر السابق Previous Average Price | معدل السعر الحالي Average Price | سعر الاغلاق Closing Price | ادنى سعر Low Price | اعلى سعر High Price | سعر الافتتاح Opening Price | رمز الشركة Code | اسم الشركة |
|-------------------------------------|----------------------------------|----------------------------------|---------------------------------------|------------------------|---------------------|---|------------------------------------|------------------------------|-----------------------|------------------------|-------------------------------|--------------------|---------------------------------|
| Banks Sector | | | | | | | | | | | | | قطاع المصارف |
| Credit Bank Of Iraq | 16 | 200,074,027 | 210,312,621 | 156 | -9.80 | 1.020 | 0.920 | 0.920 | 0.910 | 1.010 | 1.010 | BROI | مصرف الائتمان العراقي |
| Al Attaa Islamic Bank | 7 | 9,918,311 | 78,038,564 | 22 | -7.69 | 0.130 | 0.120 | 0.120 | 0.120 | 0.130 | 0.130 | BLAD | مصرف العطاء الاسلامي |
| International Islamic Bank | 13 | 5,200,423 | 5,313,351 | 77 | -60.00 | 2.000 | 0.800 | 0.800 | 0.640 | 1.600 | 1.600 | BINT | المصرف الدولي الاسلامي |
| Trust International Islamic Bank | 4 | 667,500 | 950,000 | 9 | 15.38 | 0.650 | 0.750 | 0.750 | 0.650 | 0.750 | 0.650 | BTRU | مصرف الثقة الدولي الإسلامي |
| Zain Al-Iraq Isiamic Bank | 1 | 17,009,656 | 50,028,401 | 3 | 0.00 | 0.340 | 0.340 | 0.340 | 0.340 | 0.340 | 0.340 | BZII | مصرف زين العراق الاسلامي |
| Erbil Investment & FinanceBank | 2 | 1,320,000 | 12,000,000 | 12 | 0.00 | 0.110 | 0.110 | 0.110 | 0.110 | 0.110 | 0.110 | BERI | مصرف اربيل |
| TOTAL | 18 | 234,189,917 | 356,642,937 | 279 | | | | | | | | | مجموع قطاع المصارف |
| Al-Hamraa for Insurance | | | | | | | | | | | | | الحمرء للتأمين |
| | 6 | 301,502,500 | 318,450,000 | 7 | -11.00 | 1.000 | 0.890 | 0.890 | 0.890 | 1.150 | 1.100 | NHAM | |
| | 6 | 301,502,500 | 318,450,000 | 7 | | | | | | | | | مجموع قطاع التامين |
| Investment Sector | | | | | | | | | | | | | قطاع الاستثمار |
| Al-Ameen for Financial Investment | 1 | 14,599 | 14,599 | 1 | 0.00 | 1.000 | 1.000 | 1.000 | 1.000 | 1.000 | 1.000 | VAMF | الامين للاستثمار المالي |
| AL-Wiaam for Financial Investment | 3 | 30,894 | 71,176 | 4 | -13.33 | 0.450 | 0.390 | 0.390 | 0.390 | 0.450 | 0.450 | VWIF | الونام للاستثمار المالي |
| Al-Zawraa for Finanical Investment | 1 | 10,350 | 57,500 | 1 | -5.26 | 0.190 | 0.180 | 0.180 | 0.180 | 0.180 | 0.180 | VZAF | الزوراء للاستثمار المالي |
| TOTAL | 3 | 55,843 | 143,275 | 6 | | | | | | | | | مجموع قطاع الاستثمار |
| Service Sector | | | | | | | | | | | | | قطاع الخدمات |
| Al-Ameen Estate Investment | 18 | 124,617,956 | 43,746,147 | 167 | -12.58 | 3.020 | 2.640 | 2.660 | 2.600 | 3.110 | 3.100 | SAEI | الامين للاستثمارات العقارية |
| TOTAL | 18 | 124,617,956 | 43,746,147 | 167 | | | | | | | | | مجموع قطاع الخدمات |
| Industry Sector | | | | | | | | | | | | | قطاع الصناعة |
| Baghdad for Packing Materials | 2 | 67,902,400 | 25,720,000 | 4 | 6.06 | 2.640 | 2.800 | 2.800 | 2.640 | 2.800 | 2.640 | IBPM | بغداد لصناعة مواد التغليف |
| Modern chemical industries | 1 | 1,499,900 | 14,999 | 2 | 0.00 | 100.000 | 100.000 | 100.000 | 100.000 | 100.000 | 100.000 | IMCI | الصناعات الكيماوية العصرية |
| Fallujah for Construction Materials | 17 | 210,154,161 | 51,400,677 | 251 | -11.59 | 4.400 | 3.890 | 3.830 | 3.820 | 4.350 | 4.330 | IFCM | الفلوجة لانتاج المواد الانشائية |
| House Household furniture | 5 | 10,276,000 | 3,900,000 | 10 | -10.65 | 2.910 | 2.600 | 2.600 | 2.500 | 2.750 | 2.750 | IHFI | الصناعات للاثاث المنزلي |
| TOTAL | 20 | 289,832,461 | 81,035,676 | 267 | | | | | | | | | مجموع قطاع الصناعة |
| Tourism&Hotels Sector | | | | | | | | | | | | | قطاع الفنادق والسياحة |
| Ashour Hotel | 2 | 762,150 | 39,850 | 2 | -9.09 | 22.000 | 20.000 | 20.000 | 19.000 | 20.000 | 19.000 | HASH | فندق أشور |
| TOTAL | 2 | 762,150 | 39,850 | 2 | | | | | | | | | مجموع قطاع الفنادق والسياحة |
| Grand TOTAL | 20 | 950,960,827 | 800,057,885 | 728 | | | | | | | | | المجموع الكلي |

* معدل السعر وهو معدل سعر السهم في اخر جلسة تداول للشركة

جدول رقم (30) مؤشرات تداول الاسهم لغير العراقيين المشتراة في المنصة الثاني آذار 2023

Table No.(30) Non-Iraqi Buy Sconed Platform Trading Bulletin March 2023

| Company Names | القيمة المتداولة Traded Value | عدد الاسهم المتداولة Traded Volume | No.of الصفقات Trads | رمز الشركة Code | اسم الشركة |
|-------------------------------------|----------------------------------|---------------------------------------|------------------------|--------------------|---------------------------------|
| Banks Sector | | | | | قطاع المصارف |
| Credit Bank Of Iraq | 3,036,000 | 3,100,000 | 4 | BROI | مصرف الأنتمان العراقي |
| Zain Al-Iraq Isiamic Bank | 8,500,000 | 25,000,000 | 1 | BZII | مصرف زين العراقي الاسلامي |
| Total Bank sector | 11,536,000 | 28,100,000 | 5 | | مجموع قطاع المصارف |
| Industry Sector | | | | | قطاع الصناعة |
| Fallujah for Construction Materials | 1,187,500 | 300,000 | 2 | IFCM | الفلوجة لانتاج المواد الانشائية |
| Total Industry sector | 1,187,500 | 300,000 | 2 | | مجموع قطاع الصناعة |
| Grand Total | 12,723,500 | 28,400,000 | 7 | | المجموع الكلي |

جدول رقم (31) مؤشرات تداول الاسهم لغير العراقيين المباعة في المنصة الثاني آذار 2024

Table No.(31) Non-Iraqi Buy Sconed Platform Trading Bulletin March 2024

| Company Names | القيمة المتداولة Traded Value | عدد الاسهم المتداولة Traded Volume | No.of الصفقات Trads | رمز الشركة Code | اسم الشركة |
|---------------------------------------|----------------------------------|---------------------------------------|------------------------|--------------------|--------------------------------|
| Banks Sector | | | | | قطاع المصارف |
| Credit Bank Of Iraq | 7,484,000 | 7,700,000 | 6 | BROI | مصرف الأنتمان العراقي |
| International Islamic Bank | 79,000 | 100,000 | 1 | BINT | مصرف الدولي الاسلامي |
| Total Bank sector | 7,563,000 | 7,800,000 | 7 | | مجموع قطاع المصارف |
| Service Sector | | | | | قطاع الخدمات |
| Al-Ameen Estate Investment | 58,000 | 20,000 | 1 | SAEI | الامين للاستثمارات العقارية |
| Total Service sector | 58,000 | 20,000 | 1 | | مجموع قطاع الخدمات |
| Industry Sector | | | | | قطاع الصناعة |
| National Household Furniture Industry | 2,251,000 | 900,000 | 4 | IHFI | الوطنية لصناعات للاثاث المنزلي |
| Total Industry sector | 2,251,000 | 900,000 | 4 | | مجموع قطاع الصناعة |
| Grand Total | 9,872,000 | 8,720,000 | 12 | | المجموع الكلي |

جدول رقم (32) المؤشرات حسب جلسات التداول في المنصة الثانية لشهر آذار 2024

Table No.(32) Trading Indices of March 2024

| الشركات المدرجة Listed Co. | الشركات المتداولة Traded Co. | الاهمية النسبية % Change % | الصفقات No. of Trades | الاهمية النسبية % Change % | القيمة المتداولة Traded Value | الاهمية النسبية % Change % | عدد الاسهم المتداولة Traded Volume | الجلسات Sessions |
|-------------------------------|---------------------------------|-------------------------------|--------------------------|-------------------------------|----------------------------------|-------------------------------|---------------------------------------|------------------------------------|
| 35 | 3 | 2.06 | 15 | 7.50 | 71,360,802 | 3.36 | 26,892,065 | 03/03/2024 |
| 35 | 7 | 2.47 | 18 | 0.72 | 6,831,990 | 2.07 | 16,523,178 | 04/03/2024 |
| 35 | 6 | 3.43 | 25 | 1.58 | 15,042,365 | 1.84 | 14,700,588 | 05/03/2024 |
| 35 | 3 | 2.47 | 18 | 1.61 | 15,344,894 | 0.63 | 5,072,761 | 06/03/2024 |
| 35 | 4 | 7.28 | 53 | 3.25 | 30,887,380 | 2.23 | 17,830,000 | 07/03/2024 |
| 35 | 3 | 4.81 | 35 | 2.24 | 21,304,004 | 0.72 | 5,724,854 | 10/03/2024 |
| 35 | 5 | 3.71 | 27 | 2.79 | 26,509,279 | 6.88 | 55,048,827 | 11/03/2024 |
| 35 | 8 | 7.55 | 55 | 4.35 | 41,334,822 | 4.84 | 38,700,278 | 12/03/2024 |
| 35 | 8 | 11.13 | 81 | 7.74 | 73,649,072 | 4.32 | 34,584,673 | 13/03/2024 |
| 35 | 8 | 12.09 | 88 | 6.31 | 59,973,049 | 3.16 | 25,247,449 | 14/03/2024 |
| 35 | 5 | 7.42 | 54 | 3.37 | 32,087,680 | 4.28 | 34,241,198 | 17/03/2024 |
| 35 | 5 | 4.81 | 35 | 1.59 | 15,076,076 | 2.73 | 21,854,063 | 18/03/2024 |
| 35 | 4 | 4.12 | 30 | 2.49 | 23,671,607 | 1.40 | 11,193,377 | 19/03/2024 |
| 35 | 5 | 3.16 | 23 | 1.81 | 17,180,353 | 1.18 | 9,425,448 | 20/03/2024 |
| 35 | 3 | 3.30 | 24 | 2.67 | 25,404,496 | 3.04 | 24,327,493 | 24/03/2024 |
| 35 | 6 | 6.59 | 48 | 21.40 | 203,503,598 | 23.34 | 186,769,410 | 25/03/2024 |
| 35 | 2 | 2.34 | 17 | 3.24 | 30,785,790 | 3.621 | 28,970,320 | 26/03/2024 |
| 35 | 5 | 3.98 | 29 | 4.06 | 38,591,303 | 3.16 | 25,296,945 | 27/03/2024 |
| 35 | 6 | 4.53 | 33 | 14.79 | 140,616,372 | 20.053 | 160,435,554 | 28/03/2024 |
| 35 | 3 | 2.75 | 20 | 6.50 | 61,805,895 | 7.15 | 57,219,404 | 31/03/2024 |
| 35 | 16 | 100 | 728 | 100 | 950,960,827 | 100 | 800,057,885 | المجموع الحالي Total This Month |
| 35 | 13 | 100 | 1068 | 100 | 36,592,354,245 | 100 | 36,546,765,344 | المجموع السابق Total Last Month |
| - | 23.1 | - | -31.8 | - | -97.4 | - | -97.8 | التغير % Change% |

جدول رقم (33) مؤشرات التداول الاسهم لغيرالعراقيين المشتراة في المنصة الثاني آذار 2024

Table No.(33) Trading indices of Non-Iraqi Sales March 2024

| الشركات المتداولة Co.Traded | الاهمية النسبية % Change % | الصفقات No.of Trans | الاهمية النسبية % Change % | القيمة المتداولة Traded Value | الاهمية النسبية % Change % | عدد الاسهم المتداولة Traded Volume | الجلسات Sessions |
|--------------------------------|-------------------------------|------------------------|-------------------------------|----------------------------------|-------------------------------|---------------------------------------|------------------------------------|
| 1 | 14.29 | 1 | 66.81 | 8,500,000 | 88.03 | 25,000,000 | 11/03/2024 |
| 1 | 14.29 | 1 | 7.70 | 980,000 | 3.52 | 1,000,000 | 12/03/2024 |
| 1 | 28.57 | 2 | 15.40 | 1,960,000 | 7.04 | 2,000,000 | 13/03/2024 |
| 1 | 14.29 | 1 | 0.75 | 96,000 | 0.35 | 100,000 | 19/03/2024 |
| 1 | 28.57 | 2 | 9.33 | 1,187,500 | 1.06 | 300,000 | 31/03/2024 |
| 3 | 100 | 7 | 100 | 12,723,500 | 100 | 28,400,000 | Total المجموع الحالي This Month |

جدول رقم (34) مؤشرات التداول الاسهم لغيرالعراقيين المباعة في المنصة الثاني آذار 2024

Table No.(34) Trading indices of Non-Iraqi Sales March 2024

| الشركات المتداولة Co.Traded | الاهمية النسبية % Change % | الصفقات No.of Trans | الاهمية النسبية % Change % | القيمة المتداولة Traded Value | الاهمية النسبية % Change % | عدد الاسهم المتداولة Traded Volume | الجلسات Sessions |
|--------------------------------|-------------------------------|------------------------|-------------------------------|----------------------------------|-------------------------------|---------------------------------------|------------------------------------|
| 1 | 16.67 | 2 | 21.54 | 2,126,000 | 9.75 | 850,000 | 05/03/2024 |
| 2 | 33.33 | 4 | 49.93 | 4,929,000 | 58.49 | 5,100,000 | 12/03/2024 |
| 2 | 33.33 | 4 | 26.08 | 2,575,000 | 29.24 | 2,550,000 | 13/03/2024 |
| 1 | 8.33 | 1 | 0.59 | 58,000 | 0.23 | 20,000 | 17/03/2024 |
| 1 | 8.33 | 1 | 1.86 | 184,000 | 2.29 | 200,000 | 19/03/2024 |
| 4 | 100 | 12 | 100 | 9,872,000 | 100 | 8,720,000 | Total المجموع الحالي This Month |

جدول رقم (35) مؤشرات التداول القطاعية في المنصة الثانية لشهر آذار 2024

Table No.(35) Trading Indices by Sectors of March 2024

| الشركات المتداولة Traded Co | الاهمية النسبية % Change % | الصفقات No. of Trades | الاهمية النسبية % Change % | القيمة المتداولة Traded Value | الاهمية النسبية % Change % | عدد الاسهم المتداولة Traded Volume | القطاع SECTOR |
|--------------------------------|-------------------------------|--------------------------|-------------------------------|----------------------------------|-------------------------------|---------------------------------------|------------------------------------|
| 6 | 38.32 | 279 | 24.63 | 234,189,917 | 44.58 | 356,642,937 | المصارف Banks |
| 1 | 0.96 | 7 | 31.71 | 301,502,500 | 39.80 | 318,450,000 | التأمين Insurance |
| 1 | 22.94 | 167 | 13.10 | 124,617,956 | 5.47 | 43,746,147 | الخدمات Service Sector |
| 3 | 0.82 | 6 | 0.01 | 55,843 | 0.02 | 143,275 | الاستثمار Investment |
| 4 | 36.68 | 267 | 30.48 | 289,832,461 | 10.13 | 81,035,676 | الصناعة Industry |
| 1 | 0.27 | 2 | 0.08 | 762,150 | 0.00 | 39,850 | الفنادق والسياحة Tourism&Hotels |
| 16 | 100 | 728 | 100 | 950,960,827 | 100 | 800,057,885 | TOTAL المجموع |

جدول رقم (37) مؤشرات تداول الاسهم لغير العراقيين (المشتراه) في المنصة الثالثة لشهر آذار 2024

Table No.(37) Non-Iraqi Sales Undisclosed Platform Trading Bulletin of March 2024

| Company Names | القيمة المتداولة Traded Value | عدد الاسهم المتداولة Traded Volume | الصفقات No.of Trads | رمز الشركة Code | اسم الشركة |
|--------------------|----------------------------------|---------------------------------------|---------------------------|--------------------|-----------------------------|
| Hotel Sector | | | | | قطاع الفنادق والسياحة |
| Palestine Hotel | 45,600,000 | 2,000,000 | 1 | HPAL | فندق فلسطين |
| Total Hotel sector | 45,600,000 | 2,000,000 | 1 | | مجموع قطاع الفنادق والسياحة |
| Grand Total | 45,600,000 | 2,000,000 | 1 | | المجموع الكلي |

جدول رقم (38) مؤشرات تداول الاسهم لغير العراقيين (المباعة) في المنصة الثالثة لشهر آذار 2024

Table No.(38) Non-Iraqi Sales Undisclosed Platform Trading Bulletin of March 2024

| Company Names | القيمة المتداولة Traded Value | عدد الاسهم المتداولة Traded Volume | الصفقات No.of Trads | رمز الشركة Code | اسم الشركة |
|-------------------|----------------------------------|---------------------------------------|---------------------------|--------------------|--------------------|
| Banks Sector | | | | | قطاع المصارف |
| Babylon Bank | 35,777 | 511,106 | 2 | BBAY | مصرف بابل |
| Total Bank sector | 35,777 | 511,106 | 2 | | مجموع قطاع المصارف |
| Grand Total | 35,777 | 511,106 | 2 | | المجموع الكلي |

جدول رقم (39) مؤشرات تداول الاسهم للمنصة الثالثة لشهر آذار 2024

Table No.(39) Undisclosed Platform Trading Indices of March 2024

| الشركات المدرجة Listed Co. | الشركات المتداولة Traded Co. | الاهمية النسبية % Change % | الصفقات No. of Trades | الاهمية النسبية % Change % | القيمة المتداولة Traded Value | الاهمية النسبية % Change % | عدد الاسهم المتداولة Traded Volume | الجلسات Sessions |
|-------------------------------|---------------------------------|-------------------------------|--------------------------|-------------------------------|----------------------------------|-------------------------------|---------------------------------------|------------------------------------|
| 16 | 4 | 3.41 | 14 | 4.79 | 16,196,789 | 7.42 | 15,326,244 | 03/03/2024 |
| 16 | 5 | 9.98 | 41 | 7.34 | 24,791,503 | 12.21 | 25,230,037 | 04/03/2024 |
| 16 | 4 | 5.60 | 23 | 4.35 | 14,700,199 | 5.68 | 11,739,999 | 05/03/2024 |
| 16 | 7 | 7.06 | 29 | 9.84 | 33,249,561 | 11.80 | 24,398,171 | 06/03/2024 |
| 16 | 6 | 8.03 | 33 | 12.06 | 40,750,773 | 14.44 | 29,841,671 | 07/03/2024 |
| 16 | 6 | 18.49 | 76 | 6.06 | 20,484,766 | 8.39 | 17,348,790 | 10/03/2024 |
| 16 | 6 | 3.65 | 15 | 5.09 | 17,199,953 | 4.87 | 10,066,746 | 11/03/2024 |
| 16 | 4 | 3.65 | 15 | 1.87 | 6,312,606 | 3.31 | 6,840,277 | 12/03/2024 |
| 16 | 6 | 3.65 | 15 | 2.74 | 9,261,620 | 1.65 | 3,409,000 | 13/03/2024 |
| 16 | 3 | 2.19 | 9 | 5.77 | 19,487,800 | 2.07 | 4,270,000 | 14/03/2024 |
| 16 | 4 | 1.95 | 8 | 4.03 | 13,622,820 | 1.97 | 4,062,000 | 17/03/2024 |
| 16 | 4 | 2.68 | 11 | 1.99 | 6,723,177 | 3.09 | 6,379,285 | 18/03/2024 |
| 16 | 6 | 3.89 | 16 | 17.38 | 58,712,298 | 5.48 | 11,324,864 | 19/03/2024 |
| 16 | 4 | 4.62 | 19 | 3.57 | 12,069,806 | 6.00 | 12,400,736 | 20/03/2024 |
| 16 | 3 | 1.46 | 6 | 0.09 | 306,297 | 0.10 | 210,193 | 24/03/2024 |
| 16 | 4 | 3.89 | 16 | 7.51 | 25,364,184 | 4.17 | 8,627,166 | 25/03/2024 |
| 16 | 3 | 1.95 | 8 | 1.69 | 5,711,501 | 0.26 | 535,098 | 26/03/2024 |
| 16 | 5 | 7.30 | 30 | 1.99 | 6,723,534 | 4.49 | 9,270,722 | 27/03/2024 |
| 16 | 3 | 6.08 | 25 | 1.17 | 3,962,750 | 1.67 | 3,443,000 | 28/03/2024 |
| 16 | 2 | 0.49 | 2 | 0.64 | 2,171,100 | 0.95 | 1,960,000 | 31/03/2024 |
| 16 | 14 | 100 | 411 | 100 | 337,803,039 | 100 | 206,683,999 | المجموع الحالي Total This Month |
| 16 | 14 | 100 | 1125 | 100 | 2,053,706,462 | 100 | 1,452,181,600 | المجموع السابق Total Last Month |
| 0.00 | 0.00 | — | -63.47 | — | -83.55 | — | -85.77 | التغيير (%) Change(%) |

جدول رقم (40) مؤشرات تداول الاسهم المشتراة لغير العراقيين في المنصة الثالثة لشهر آذار 2024

Table No Trading Indices for Non-Iraqi (Purchase) of March 2024

| الشركات المتداولة | الاهمية النسبية % | الصفقات | الاهمية النسبية % | القيمة المتداولة | الاهمية النسبية % | عدد الاسهم المتداولة | الجلسات |
|-------------------|-------------------|---------------|-------------------|------------------|-------------------|----------------------|-------------------------|
| Tarded Co. | Change % | No. of Trades | Change % | Traded Value | Change % | Traded Volume | Sessions |
| 1 | 100.00 | 1 | 100.00 | 45,600,000 | 100.00 | 2,000,000 | 19/03/2024 |
| 1 | 100 | 1 | 100 | 45,600,000 | 100 | 2,000,000 | Total This الحالي Month |

جدول رقم (41) مؤشرات تداول الاسهم المباعة لغير العراقيين في المنصة الثالثة لشهر آذار 2024

Table No(41) Trading Indices for Non-Iraqi (Purchase) of March 2024

| الشركات المتداولة | الاهمية النسبية % | الصفقات | الاهمية النسبية % | القيمة المتداولة | الاهمية النسبية % | عدد الاسهم المتداولة | الجلسات |
|-------------------|-------------------|---------------|-------------------|------------------|-------------------|----------------------|---------------------------------|
| Tarded Co. | Change % | No. of Trades | Change % | Traded Value | Change % | Traded Volume | Sessions |
| 1 | 50.00 | 1 | 49.43 | 17,685 | 49.43 | 252,640 | 19/03/2024 |
| 1 | 50.00 | 1 | 50.57 | 18,093 | 50.57 | 258,466 | 26/03/2024 |
| 1 | 100 | 2 | 100 | 35,777 | 100 | 511,106 | Total This الحالي Month |
| 3 | 100 | 29 | 100 | 69,025,137 | 100 | 51,076,709 | Total المجموع السابق Last Month |

جدول رقم (42) مؤشرات التداول القطاعية في المنصة الثالثة لشهر آذار 2024

Table No. (42) Trading indices by Sector of March 2024

| الشركات المتداولة | الاهمية النسبية (%) | الصفقات | الاهمية النسبية (%) | القيمة المتداولة | الاهمية النسبية (%) | عدد الاسهم المتداولة | القطاع |
|-------------------|---------------------|---------------|---------------------|------------------|---------------------|----------------------|------------------------------------|
| Traded Co | (%) | No. of Trades | (%) | Traded Value | (%) | Traded Volume | SECTOR |
| 1 | 2.43 | 10 | 0.11 | 372,910 | 2.50 | 5,157,731 | المصارف Banks |
| 1 | 0.24 | 1 | 0.00 | 3,700 | 0.00 | 10,000 | الاستثمار Investment |
| 1 | 0.49 | 2 | 0.01 | 22,464 | 0.01 | 20,800 | الخدمات Services |
| 6 | 84.67 | 348 | 60.65 | 204,865,793 | 94.79 | 195,916,666 | الصناعة Industry |
| 2 | 12.17 | 50 | 39.24 | 132,538,172 | 2.70 | 5,578,802 | الفنادق والسياحة Tourism&Hotels |
| 11 | 100 | 411 | 100 | 337,803,039 | 100 | 206,683,999 | TOTAL المجموع |

| جدول رقم (43) ايداع شهادات جديدة لشهر اذار 2024 في مركز الايداع | | |
|---|-------------|--------------------|
| نوع العملية | عدد الحركات | عدد الاسهم المدخلة |
| ايداع شهادة | 93 | 906,855,266 |

| جدول رقم (44) اضافة زيادة رأس المال لشهر اذار 2024 | | |
|--|-------------|--------------------|
| نوع العملية | عدد الحركات | عدد الاسهم المدخلة |
| رسملة | 158 | 1,539,574,474 |
| اكتتاب | 1 | 86,269 |

| جدول رقم (45) مؤشرات مكتب التنازل العائلي والأرثي لشهر اذار 2024 | | |
|--|-------------|--------------------|
| نوع العملية | عدد الحركات | عدد الاسهم المدخلة |
| الأرثية | 207 | 1,792,200,640 |
| التنازل العائلي | 5 | 3,000,000 |

| جدول رقم (46) نقل ملكية الاسهم من الوسيط الى المركز لشهر اذار 2024 | | |
|--|-------------|--------------------|
| نوع العملية | عدد الحركات | عدد الاسهم المدخلة |
| من حساب الوسيط الى حساب REG | 42 | 1,404,410,678 |

| جدول رقم (47) عدد الاسهم التي اطلقت من حساب مركز الايداع الى حساب شركات الوساطة لشهر اذار 2024 | | |
|--|-------------|--------------------|
| نوع العملية | عدد الحركات | عدد الاسهم المدخلة |
| تفعيل أسهم من حساب المركز REG الى حساب الوسيط | 295 | 21,683,775,335 |

| جدول رقم (48) عمليات الاكتتاب للشركات المدرجة في مركز الايداع خلال شهر اذار 2024 | | | |
|--|------------|-------------|--------|
| قطاع الفنادق | | | |
| اسم الشركة | رمز الشركة | عدد الحركات | الكمية |
| فندق السدير | HSAD | 1 | 86,269 |
| المجموع | | 1 | 86,269 |

جدول رقم (٤٩) عدد الأسهم المودعة في مركز الإيداع خلال شهر آذار ٢٠٢٤
Table NO.(49) Deposited Shares at IDC March / 2024

| Company Name | عدد الشركات Companies | عدد الاشخاص Individuals | نسبة الاسهم المودعة Deposit% | الاسهم المودعة Deposited Share | راسمال الشركة Capital | أسم الشركة | ت |
|-----------------------------------|--------------------------|----------------------------|---------------------------------|-----------------------------------|--------------------------|--------------------------------|----|
| Banks Sector | | | قطاع المصارف | | | | |
| Ashur International Bank | 0 | 1 | 0 | 125,238,230 | 250,000,000,000 | مصرف اشور | 1 |
| Bank of Baghdad | 0 | 2 | 0 | 30,694,174 | 300,000,000,000 | مصرف بغداد | 2 |
| Commercial Bank of Iraqi | 0 | 2 | 0 | 12,774,678 | 250,000,000,000 | المصرف التجاري | 3 |
| Gulf Commercial Bank | 0 | 1 | 0 | 70,134 | 300,000,000,000 | مصرف الخليج التجاري | 4 |
| Investment Bank of Iraqi | 0 | 5 | 0 | 998,608,770 | 257,147,995,943 | مصرف الاستثمار | 5 |
| Iraqi Middle East Investment Bank | 0 | 3 | 0 | 33,611,638 | 250,000,000,000 | مصرف الشرق الاوسط | 6 |
| Al-Ataa Islamic bank | 0 | 1 | 0 | 30,117,145 | 250,000,000,000 | مصرف العطاء الاسلامي | 7 |
| National Bank of Iraq | 0 | 2 | 0 | 33,572,313 | 300,000,000,000 | المصرف الاهلي العراقي | 8 |
| Union Bank of Iraq | 0 | 2 | 0 | 18,693,755 | 300,000,000,000 | المصرف المتحد للاستثمار | 9 |
| Total | 0 | 19 | 0.052 | 1,283,380,837 | 2,457,147,995,943 | المجموع | |
| Agriculture Sector | | | قطاع الزراعة | | | | |
| Babil animal&Vegtable production | 0 | 1 | 0 | 38,786 | 1,260,000,000 | بابل للانتاج الحيواني والنباتي | 10 |
| Iraqi Products Marketing Meat | 0 | 2 | 0 | 7,548,000 | 5,000,000,000 | العراقية لانتاج وتسويق اللحوم | 11 |
| Iraqi Agricultural Products | 0 | 2 | 0 | 66,000 | 360,000,000 | العراقية للمنتجات الزراعية | 12 |
| Iraqi for Seed Production | 0 | 1 | 0 | 8,248 | 20,000,000,000 | العراقية لانتاج البذور | 13 |
| Middle East for Production- Fish | 0 | 1 | 0 | 4,472 | 300,000,000 | اسماك الشرق الاوسط | 14 |
| Total | 0 | 7 | 0 | 7,665,506 | 26,920,000,000 | المجموع | |
| Hotel Sector | | | قطاع الفنادق | | | | |
| Ashour Hotel | 0 | 1 | 0 | 10,550 | 376,368,526 | فندق اشور | 15 |
| Baghdad Hotel | 0 | 1 | 0 | 256,320 | 4,000,000,000 | فندق بغداد | 16 |
| Babylon Hotel | 0 | 1 | 0 | 200,001 | 2,000,000,000 | فندق بابل | 17 |
| Ishtar Hotels | 0 | 1 | 0 | 3,733,330 | 7,000,000,000 | فندق عشتار | 18 |
| Palestine Hotel | 0 | 1 | 0 | 111,750 | 4,470,000,000 | فندق فلسطين | 19 |
| Al-Sadeer Hotel | 0 | 1 | 0 | 86,269 | 1,734,600,000 | فندق السدير | 20 |
| Total | 0 | 6 | 0.022 | 4,398,220 | 19,580,968,526 | المجموع | |
| Service Sector | | | قطاع الخدمي | | | | |
| AL-Badia for General Trans | 0 | 3 | 0 | 16,223 | 2,200,000,000 | البادية للنقل العام | 21 |
| Baghdad Passengers Transport | 0 | 4 | 0 | 157,032 | 3,900,000,000 | نقل المنتجات النفطية والبضائع | 22 |
| Total | 0 | 7 | 0.003 | 173,255 | 6,100,000,000 | المجموع | |
| Industry Sector | | | قطاع الصناعي | | | | |

جدول رقم (٤٩) عدد الأسهم المودعة في مركز الإيداع خلال شهر آذار ٢٠٢٤
Table NO.(49) Deposited Shares at IDC March / 2024

| Company Name | عدد الشركات Companies | عدد الاشخاص Individuals | نسبة الاسهم المودعة Deposit% | الاسهم المودعة Deposited Share | راسمال الشركة Capital | أسم الشركة | ت |
|---------------------------------------|--------------------------|----------------------------|---------------------------------|-----------------------------------|--------------------------|---|------------------------------|
| Baghdad Soft Drinks | 0 | 23 | 0 | 83,246,830 | 204,335,333,333 | شركة بغداد للمشروبات الغازية - شركة مساهمة | 23 |
| ELectronic Industries | 0 | 3 | 0 | 1,997,046 | 18,000,000,000 | الصناعات الالكترونية | 24 |
| Household Furniture Industry | 0 | 1 | 0 | 16,192 | 1,660,000,000 | الوطنية لصناعة الاثاث المنزلي | 25 |
| Al -HiLal Industries | 0 | 6 | 0 | 4,419,818 | 12,375,000,000 | هلال صناعية | 26 |
| Iraqi Carton Manufacturies | 0 | 2 | 0 | 534,600 | 7,590,000,000 | صناعات الكرتون | 27 |
| Iraqia for manufacture dates | 0 | 4 | 0 | 3,837,838 | 17,250,000,000 | الشركة العراقية لانتاج وتسويق التمور | 28 |
| Iraqi For Tufted Carpets | 0 | 1 | 0 | 16,949 | 500,000,000 | العراقية للسجاد والمفروشات | 29 |
| AL- Kindi of Veterinary Vaccines | 0 | 1 | 0 | 2,924,955 | 5,940,000,000 | الكندي لانتاج اللقاحات | 30 |
| Al-Mansour Pharmaceuticals | 0 | 1 | 0 | 3,304 | 16,000,000,000 | المنصور للصناعات الدوائية | 31 |
| Metallic Industries and Bicycles | 0 | 1 | 0 | 133,325 | 5,000,000,000 | الصناعات المعدنية والدراجات | 32 |
| Modern Sewing | 0 | 1 | 0 | 8,537,477 | 2,000,000,000 | الخطاطة الحديثة | 33 |
| National Chemical &Plastic Industries | 0 | 6 | 0 | 2,641,404 | 15,187,500,000 | الصناعات الكيماوية والبلاستيكية | 34 |
| The Light Industries | 0 | 4 | 0 | 408,556 | 16,800,000,000 | الصناعات الخفيفة | 35 |
| Total | 0 | 54 | 0.03 | 108,718,294 | 322,637,833,333 | | المجموع |
| Investment Sector | | | | | | | قطاع الاستثمار المالي |
| AL-Wiaam for Financial Investment | 0 | 1 | 0 | 624,630 | 2,000,000,000 | الونام للاستثمار المالي | 36 |
| Total | 0 | 1 | 0.03 | 624,630 | 2,000,000,000 | | المجموع |
| Financial Services | | | | | | | الخدمات المالية |
| Karmel Brokerage | 0 | 1 | 1 | 134,500,000 | 260,000,000 | الكرمل للوساطة في بيع وشراء الاوراق المالية | 37 |
| Rabee Securities | 0 | 1 | 0 | 0 | 3,000,000,000 | شركة الربيع للاوراق المالية | 38 |
| Total | 0 | 1 | 4.13 | 134,500,000 | 3,260,000,000 | | المجموع |
| Total all | 0 | 95 | 0.05 | 1,539,460,742 | 2,837,646,797,802 | | المجاميع الكلية |

جدول رقم (50) عدد معاملات الارث لشهر اذار / 2024

| ت | نوع المعاملة | اسم الشركة | عدد الاسهم |
|----|--------------|---------------------------------|---------------|
| 1 | ارثية | مصرف سومر | 1,111,263 |
| 2 | ارثية | مصرف المنصور | 6,807,559 |
| 3 | ارثية | مصرف اشور | 6,493,889 |
| 4 | ارثية | انتاج المواد الانشائية | 5,160,000 |
| 5 | ارثية | مصرف الخليج | 5,805,600 |
| 6 | ارثية | مصرف الموصل | 7,895,691 |
| 7 | ارثية | مصرف بابل | 2,666,355 |
| 8 | ارثية | مصرف الاهلي | 4,175,731 |
| 9 | ارثية | مصرف التجاري | 126,128,571 |
| 10 | ارثية | مصرف الاستثمار | 4,981,802 |
| 11 | ارثية | مصرف بغداد | 49,636,574 |
| 12 | ارثية | مصرف الشرق الاوسط | 28,802,308 |
| 13 | ارثية | الشركة الاهلية للتأمين | 988,979 |
| 14 | ارثية | الفلوجة لانتاج المواد الانشائية | 195,126 |
| 15 | ارثية | الكيمياوية البلاستيكية | 855,468 |
| 16 | ارثية | الصناعات الخفيفة | 8,441,728 |
| 17 | ارثية | بغداد غازية | 12,066,279 |
| 18 | ارثية | الهلال الصناعية | 1,002,370 |
| 19 | ارثية | الصناعات الالكترونية | 4,662,720 |
| 20 | ارثية | العراقية لانتاج وتسويق اللحوم | 2,456,055 |
| 21 | ارثية | نقل المنتجات النفطية | 4,717,578 |
| 22 | ارثية | فندق المنصور | 14,952,000 |
| 23 | ارثية | العراقية لانتاج البذور | 10,393,967 |
| 24 | ارثية | الصناعات المعدنية والدراجات | 1,142,675,386 |
| 25 | ارثية | مصرف المتحد | 1,655,016 |
| 26 | ارثية | العراقية للنقل البري | 700,000 |
| 27 | ارثية | العاب الكرخ السياحية | 71,428 |
| 28 | ارثية | مصرف العراقي الاسلامي | 336,000,000 |
| 29 | ارثية | اسياسيل للاتصالات | 701,197 |
| | | المجموع | 1,792,200,640 |

جدول رقم (51) عدد معاملات التنازل العائلي لشهر اذار / 2024

| ت | نوع المعاملة | اسم الشركة | عدد الاسهم |
|---|--------------|------------|------------|
| 1 | تنازل | مصرف بغداد | 3,000,000 |
| | | المجموع | 3,000,000 |