

سوق العراق للأوراق المالية
التقرير الشهري
تموز 2023

Iraq Stock Exchange ISX
Monthly Report
July. 2023

التقرير الشهري/ تموز 2023

ISX Monthly Report, July. 2023

حقوق النشر وحدود المسؤولية

المقدمة

أولاً: اهداف سوق العراق للأوراق المالية

ثانياً مؤشرات تداول أسهم الشركات المساهمة العراقية – تموز 2023

- جدول رقم (1) مؤشرات التداول بالأسهم حسب جلسات التداول لشهر تموز 2023
- جدول رقم (2) أسعار أسهم الشركات المتداولة ونسب التغير في أسعار الاغلاق شهر تموز 2023

ثالثاً: مؤشر أسعار الأسهم المتداولة ISX60 - ISX Price Index

- شكل رقم (1) مؤشر أسعار الأسهم المتداولة ISX60 حسب الجلسات لشهر تموز 2023

رابعاً: الأوامر المنفذة بموجب أوامر قضائية لشهر تموز 2023

خامساً: مؤشرات التداول الأجنبي

- جدول رقم (3) مؤشرات التداول بالأسهم للأجانب حسب جلسات التداول تموز 2023

سادساً: قرارات هيئة الأوراق المالية – الشركات المساهمة

سابعاً: معرض ومؤتمر " المالية والخدمات المصرفية " – معرض بغداد الدولي 15-17/ تموز 2023

ثامناً : مؤشرات إيداع وتسجيل الأسهم في مركز الإيداع

تاسعاً: تدريب الطلبة في سوق العراق للأوراق المالية خلال شهر تموز 2023 .

عاشراً : اخبار الشركات المساهمة وقرارات الهيئات العامة

احد عشر: النشاط الاعلامي

- النشرات الشهرية والجدول
- الشركات المساهمة المدرجة
- شركات الوساطة المرخصة بالأوراق المالية

حقوق النشر وحدود المسؤولية

يقدم سوق العراق للأوراق المالية التقرير الشهري لشهر تموز 2023 استناداً الى أهدافه الواردة في القانون رقم 74 لسنة 2004 المنشور في جريدة الوقائع العراقية بالعدد 3983 في حزيران 2004

يتضمن التقرير بيانات ومعلومات للمستفيدين من المستثمرين العراقيين والأجانب وهيأة الأوراق المالية وشركات الوساطة والشركات المساهمة العراقية المدرجة في السوق والمؤسسات الرقابية والباحثين والجامعات والمهتمين عن مؤشرات التعامل باسهم الشركات المساهمة العراقية بيعة وشراء.

وباستخدامك للمعلومات والبيانات والمادة العلمية المعروضة هنا، فإنك تقرّ وتوافق على الشروط التالية:

1. أن جميع البيانات والمعلومات الموجودة في هذا المطبوع هي ملك لسوق العراق للأوراق المالية. بضمنها الصور الرقمية، الاشكال البيانية والشعارات التي يتضمنها، ولا يسمح باستخدامها بدون موافقته المسبقة.
2. لا يسمح سوق العراق للأوراق المالية بأن يستخدم اسمه او صورته في الدعاية والإعلان او كمادة لتقرير تلفزيوني او اعلامي لا يخص سوق العراق للأوراق المالية، وكذلك لأي منتج أو خدمة او في موقع الكتروني أو لأي غرض تجاري دون موافقته الخطية المسبقة على ذلك .
3. للاستخدام الشخصي، الذي لا يهدف إلى غايات الكسب الشخصي أو التجاري، يسمح سوق العراق للأوراق المالية باستخدام ما ورد في التقرير، شريطة أن تتم الإشارة بشكل مرجعي وصحيح إلى أن مصدرها هو سوق العراق للأوراق المالية.
4. باستثناء ما ورد في الفقرة رقم (3) أعلاه يمنع نسخ أو عرض أو توزيع أو تحميل أو ترخيص أو تعديل أو نشر أو إعادة عرض أو إعادة إنتاج أو إعادة استخدام أو بيع أو بث (إرسال) أي معلومات أو مواد علمية أو اشكال بيانية ذات صلة أو أن يعاد استعمالها لخلق منتج جديد ناتج من الأصلي أو ما شابهه للاستخدام في الأغراض العامة أو التجارية دون أخذ الموافقة المسبقة من سوق العراق للأوراق المالية.
5. تخضع هذه الشروط والأحكام للقوانين العراقية والدولية ومبنية على أساسها وطبقاً لها.

المسؤولية القانونية

استناداً للقانون رقم 74 لسنة 2004 المنشور في جريدة الوقائع العراقية بالعدد 3983 في حزيران 2004. ينظم سوق العراق للأوراق المالية التعامل باسهم الشركات المساهمة العراقية المدرجة والمسجلة في مركز الإيداع فقط. من خلال شركات الوساطة بالأوراق المالية المرخصة من قبل هيئة الأوراق المالية العراقية وسوق العراق للأوراق المالية. بالإضافة الى السندات الحكومية المدرجة.

وان أي تعامل بالأسهم المدرجة خارج اليات التداول في سوق العراق للأوراق المالية من قبل أي جهة يعد غير قانوني والسوق غير مسؤول عنه. كما ان السوق غير مسؤول عن التعامل بأية منصات للتداول او تطبيقات غير مرخصة ولا عن تداول أسهم غير مرخصة من قبل هيئة الأوراق المالية او مسجلة لدى السوق.

التقرير الشهري/ تموز 2023 ISX Report, July. 2023

المقدمة

يقدم سوق العراق للأوراق المالية تقريره الشهري السابع – تقرير شهر تموز 2023 – امتثالاً لأهدافه الواردة في القانون رقم 74 لسنة 2004.

سوق العراق للأوراق المالية كيان قانوني مستقل مالياً وإدارياً Self-Regulatory Organization SRO لا يستهدف الربح Non for profit خاضع لرقابة هيئة الأوراق المالية العراقية. تأسس عام 2004 ويمارس نشاطه استناداً إلى أهدافه الواردة في القسم 2 من القانون رقم 74 لسنة 2004 المنشور في (الوقائع العراقية، العدد 3983، حزيران 2004). ونظامه الداخلي الصادر عام 2008 المصادق عليه من هيئة الأوراق المالية. ينظم سوق العراق للأوراق المالية نشاطاته باستخدام الأنظمة الإلكترونية – نظام الإيداع المركزي لإيداع أسهم الشركات المساهمة العراقية ونظام التداول الإلكتروني لتداول الأسهم من قبل المتداولين والمساهمين العراقيين والاجانب. والتي تنظمها لائحة التداول الإلكتروني ولائحة القواعد الإلكترونية.

يبلغ عدد الشركات المساهمة المدرجة 103 شركة مساهمة عراقية تمثل قطاعات متنوعة مثل القطاع المصرفي وقطاع التأمين وقطاع الاستثمار المالي وقطاع الاتصالات وقطاع الصناعة وقطاع الزراعة وقطاع الفنادق والسياحة والقطاع الخدمي. ولا توجد أي شركة اجنبية مدرجة في السوق.

يبلغ عدد شركات الوساطة في السوق (38) شركة وساطة بعضها مملوك للمصارف العراقية وبعضها شركات محدودة مؤسسة بموجب قانون الشركات العراقي. منتشرة في جانبي الكرخ والرصافة وشركة واحدة هي شركة الربيع للوساطة لديها فروع في السليمانية واربيل.

اطلقت شركة وساطة واحدة هي شركة الكرملة للوساطة نظام OMS لتداول المتعاملين عبر الانترنت ARAKA اعتبارا من شهر كانون الثاني 2023 لأول مرة في العراق. فيما اطلقت شركة الربيع للوساطة تطبيق App تجميع المعلومات والاتصال مع المتعاملين وغير المتعاملين عبر الهواتف الذكية. واجازت هيئة الأوراق المالية وسوق العراق للأوراق المالية خدمة الحافظ الامين لاربع مصارف عراقية هي المصرف الاسلامي العراقي ومصرف التنمية الدولي ومصرف ايلاف الاسلامي ومصرف الاهلي العراقي واستكملت هذه المصارف اجراءاتها في الترخيص وفي التدريب وستباشر اعمالها خلال الشهر القادم بعد ان تتوسع في عرض خدماتها للمساهمين والمتعاملين.

كان من اهم ما اصدره السوق خلال الشهر الحالي اطلاق تقرير النصف الاول 2023 الذي اشار الى الاتي:

نظم سوق العراق للأوراق المالية (117) جلسة تداول، تداول فيها المساهمون والمستثمرون على أسهم (87) شركة مساهمة عراقية من أصل (102) شركة مسجلة اذ لم تتوافق أسعار الطلب مع العرض في 13 شركة مساهمة مع إيقاف 3 شركات مساهمة.

وبلغ عدد الاسهم المتداولة (380) مليار سهم بارتفاع نسبته 6% عن عدد الأسهم للنصف الأول 2022. وبلغت قيمة الأسهم المتداولة (375) مليار دينار وبلغ عدد العقود المنفذة (67521) عقد على الأنظمة الالكترونية من محطات شركات الوساطة المنتشرة في بغداد ومن محطات السوق وتحت رقابة واشراف هيئة الأوراق المالية وسوق العراق للأوراق المالية فنيا واداريا.

اقفل مؤشر اسعار الاسهم المتداولة ISX60 في اخر جلسة من النصف الاول من عام 2023 على (667.17) نقطة وقياسا باغلاق النصف الأول من عام 2022 البالغ (574.27) نقطة ارتفع المؤشر للنصف الأول 2023 بنسبة (16%).

اما تقرير شهر تموز 2023 فيوضح المؤشرات الاتية

1. يبلغ عدد الشركات المساهمة المدرجة 103 شركة مساهمة عراقية بعد ادراج شركة بابل للإنتاج الحيواني.
2. بلغ عدد الأسهم المتداولة في السوق أكثر من (27) مليار سهم
3. بلغت قيمة الأسهم المتداولة أكثر من (30) مليار دينار.
4. بلغ عدد الصفقات المنفذة (12614) صفقة.
5. اغلق مؤشر أسعار الأسهم المتداولة ISX60 في سوق العراق للأوراق المالية لشهر تموز 2023:
 - في اخر جلسة من الشهر على 717.06 نقطة وقياسا باغلاقه في اول جلسة من الشهر البالغة 661.52 نقطة ارتفع المؤشر بنسبة 8.4%.
 - وقياسا باغلاق شهر حزيران البالغ (667.17) نقطة ارتفع المؤشر بنسبة 7%.

من اهم معلومات السوق والمعلومات الاقتصادية التي تداولت خلال الشهر الحالي – تموز – 2023

1. ادراج اسهم شركة جديدة بعد استكمال متطلبات ادراجها – شركة بابل للانتاج الحيواني والنباتي وسيطلق تداولها في شهر اب 2023 بعد ان بدأت اجراءات ايداع اسهم المساهمين في مركز الايداع.
2. استنادا الى كتاب هيئة الاوراق المالية المرقم (1548/10) في 2023/7/26 ايقاف التداول على اسهم عدد من الشركات اعتبارا من جلسة الاثنين 2023/7/31 وهي
 - مصرف كوردستان الدولي ، دار السلام للتأمين ، الحمراء للتأمين
 - استمرار ايقاف التداول على اسهم الشركة العراقية لنقل المنتجات النفطية والبضائع
 - استمرار التداول على اسهم الشركات الصناعات الالكترونية ، صناعة المواد الانشائية الحديثة، العراقية للنقل البري ، الخير للاستثمار المالي ، الباتك للاستثمار المالي في منصة الشركات غير المفصحة.
3. منع 14 مصرف عراقي من التعامل بعملة الدولار من قبل البنك الفيدرالي الامريكي – اصدر البنك المركزي العراقي التصريح في 20 تموز 2023 المتضمن.

أ. إنّ منع مصارف عراقية من التعامل بالدولار جاء على خلفية تدقيق حوالات المصارف للسنة الماضية (2022)، وقبل تطبيق المنصة الإلكترونية.

ب. إنّ المصارف المحرومة من التعامل بالدولار الأمريكي، تتمتع بكامل الحرية في التعامل بالدينار العراقي بمختلف الخدمات ضمن النظام المصرفي العراقي، فضلاً عن حقّها في التعامل الدولي بالعملات الأخرى غير الدولار الأمريكي.

ت. يؤمن تطبيق المنصة الإلكترونية للتحويل الخارجي سلامة معاملات التحويل ودقتها من الجوانب كافة، على وفق المعايير والممارسات الدولية، وقانون مكافحة غسل الأموال وتمويل الإرهاب، ويشيد البنك الفيدرالي الأمريكي ووزارة الخزانة الأمريكية والمؤسسات المالية الدولية بهذا النظام، وهو يحظى بعنايتها، مع تنسيق عالٍ من تلك الأطراف، ومع مدقق دولي معتمد.

ث. إنّ ما حقّقه البنك المركزي العراقي من توسيع قنوات التحويل والبنوك المراسلة المعتمدة، يجعل عمليات التحويل متاحة ومؤمنة، وأنّ عدد المصارف المحلية التي تقوم بذلك قادر على تغطية طلبات التحويل كافة، مع قدرة البنك المركزي العراقي على تغطيتها بلا قيود أو سقوف، طالما أنّها تنطوي

على عمليات مشروعة، علمًا أنّ المصارف الممنوعة من الدولار لا تشكّل طلباتها سوى 8 % من مجموع التحويلات الخارجية.

قدمت المصارف المشار إليها افصاحاتها كما هو مبين في فقرة الاحداث الجوهرية في هذه التقرير.

ومطلع شهر اب 2023 اصدر البنك المركزي العراقي اعمام جديد – زيادة رؤوس اموال المصارف بالكتاب المرقم 439/2/9 في 2023/8/2 تضمن

1. زيادة راس مال المصارف الى ما لا يقل عن 400 مليار دينار خلال مدة اقصاها 2024/12/31 بواقع ثلاث دفعات

2. زيادة راس مال التشغيلي لفروع المصارف الاجنبية بما لا يقل عن 60% من راس المال التشغيلي خلال مدة قاصاها 2023/12/31.

3. في حال عدم الالتزام تبادر بالاندماج او تخضع للاستحواذ او التصفية.

الخبير طه احمد عبد السلام

المدير التنفيذي

أولاً: اهداف سوق العراق للأوراق المالية

استنادا الى القسم رقم 2 من قانون رقم 74 لسنة 2004 يهدف سوق العراق للأوراق المالية الى:

1. تنظيم وتدريب أعضائه والشركات المدرجة في السوق.
2. تعزيز مصالح المستثمرين بسوق حرة امينة ، فعالة، تنافسية وتتسم بالشفافية.
3. تنظيم وتبسيط تعاملات الأوراق المالية بصورة عادلة وفعالة ومنتظمة وبضمنها عمليات المقاصة والتسوية لهذه التعاملات.
4. تنظيم تعاملات أعضائه بكل ما له صلة بشراء وبيع الأوراق المالية وتحديد حقوق والتزامات الأطراف ووسائل حماية مصالحهم المشروعة.
5. تطوير سوق المال في العراق بما يخدم الاقتصاد الوطني ومساعدة الشركات في بناء رؤوس الاموال اللازمة للاستثمار.
6. توعية المستثمرين العراقيين وغير العراقيين بشأن فرص الاستثمار في السوق.
7. جمع وتحليل ونشر الإحصاءات للمعلومات الضرورية لتحقيق الأهداف المنصوص عليها.
8. التواصل مع أسواق الأوراق المالية في العالم العربي والأسواق العالمية بهدف تطوير السوق.
9. القيام بخدمات ونشاطات ضرورية أخرى لدعم أهدافه.

ثانياً: مؤشرات تداول أسهم الشركات المساهمة العراقية - تموز 2023

نظم سوق العراق للأوراق المالية في شهر تموز (19) جلسة تداول للتعامل بأسهم الشركات المساهمة العراقية المدرجة
لم ينظم السوق جلسات التداول ليومي 7/19 و 2023/7/30 لمصادفتها عطلة رسمية (الأول والعاشر من شهر محرم) على التوالي - بالإضافة الى أيام الجمعة والسبت من كل أسبوع.

توقيتات وجلسات التداول

يتم التداول وفق التوقيتات الآتية استناداً الى اللائحة التنظيمية لتداول الأوراق المالية بموجب الأنظمة الالكترونية ونظام الإيداع المركزي - وقرارات هيئة الأوراق المالية ومجلس محافظي سوق العراق للأوراق المالية - المحددة على الأنظمة الالكترونية فنياً وإدارياً:

9:30am – 10:00am	Pre- Open	الفترة التمهيديّة فترة ادخال الأوامر	•
10:00am		جرس الافتتاح	•
10:00am – 1:00pm		افتتاح جلسة التداول – والتداول	•
1:00pm – 1:30pm		جلسة الصفقات الكبيرة - وجرس الاغلاق	•
1:30pm – 2:00pm	T+0	التسويات السهمية والمالية	•

منصات التداول بالأسهم

- ويصنف ادراج وتداول الأوراق المالية على الأنظمة الالكترونية من خلال المنصات الآتية:
- المنصة النظامية Regular M – استناداً الى اللائحة التنظيمية رقم 6 والتي يتغير فيها السعر في حده الأعلى والادنى بنسبة 15% قياساً بسعر الاغلاق السابق.
 - المنصة الثانية Second M – استناداً الى اللائحة التنظيمية رقم 15 والتي يتغير فيها السعر في حده الأعلى والادنى بنسبة 20% قياساً بسعر الاغلاق السابق.
 - المنصة الثالثة (الأقل افصاحاً) – التي أطلقت عام 2022 والتي يتغير فيها السعر في حده الأعلى والادنى بنسبة 5% قياساً بسعر الاغلاق السابق.
 - منصة تداول السندات الحكومية G. Bonds.
 - منصة التداول للمستثمرين On-line trading – OMS التي تنظمها شركة الكرم للوساطة تحت اسم IRAKA. التي تم اطلاقها اعتباراً من 2023/1/29 عبر الأجهزة الذكية. خاضعة لرقابة هيئة الأوراق المالية وسوق العراق للأوراق المالية.

ومن اهم مؤشرات شهر تموز ما يأتي:

1. عدد الشركات المتداولة

يبلغ عدد الشركات المساهمة المدرجة 103 شركة مساهمة عراقية بعد ادراج شركة بابل للإنتاج الحيواني والنباتي.

أ. بلغ عدد الشركات المتداولة اسهمها (71) شركة مساهمة.
ب. لم يتم التداول على أسهم (28) شركة مساهمة لاختلاف أسعار العرض والطلب
ت. يبلغ عدد الشركات الموقوفة عن التداول بقرار من هيئة الأوراق المالية (3) شركات مساهمة هي مصرف الشمال ومصرف الراجح الإسلامي، نقل المنتجات النفطية واستنادا الى كتاب هيئة الاوراق المالية المرقم (10/1548) في 2023/7/26 ايقاف التداول على اسهم مصرف كوردستان الدولي ، دار السلام للتأمين ، الحمراء للتأمين اعتبارا من جلسة الاثنين 2023/7/31 واستمرار ايقاف التداول على اسهم الشركة العراقية لنقل المنتجات النفطية والبضائع واستمرار التداول على اسهم الشركات الصناعات الالكترونية ، صناعة المواد الانشائية الحديثة، العراقية للنقل البري ، الخير للاستثمار المالي ، الباتك للاستثمار المالي في منصة الشركات غير المفصحة.

2. عدد الأسهم المتداولة

بلغ عدد الأسهم المتداولة في السوق أكثر من (27) مليار سهم وفق التصنيف الاتي:
المنصة النظامية (7.628) مليار سهم. المنصة الثانية (19.540) مليار سهم. المنصة الثالثة (102) مليون سهم

3. قيمة الأسهم المتداولة

بلغت قيمة الأسهم المتداولة أكثر من (30) مليار دينار.
المنصة النظامية (12.992) مليار دينار. المنصة الثانية (16.927) مليار دينار. المنصة الثالثة (136) مليون دينار

4. عدد العقود المنفذة

بلغ عدد الصفقات المنفذة (12614) صفقة.
المنصة النظامية (10406) صفقة. المنصة الثانية (1987) صفقة. المنصة الثالثة (221) صفقة

5. مؤشرات منصة التداول عبر الانترنت للمستثمرين OMS- IRAKA لشهر تموز 2023

- بلغ عدد العقود المنفذة (562) عقد بواقع (259) عقد شراء و(303) عقد بيع.
- بلغ عدد الأسهم المتداولة (294) مليون سهم بواقع (133) مليون سهم شراء و(161) مليون سهم بيع.
- بلغت قيمة الأسهم المتداولة (706) مليون دينار بواقع (293) مليون دينار شراء و(412) مليون دينار بيع.

يوضح الجدول رقم (1) مؤشرات التداول على أسهم الشركات المساهمة حسب جلسات التداول في شهر تموز

جدول رقم (1)
مؤشرات التداول بالأسهم حسب جلسات التداول لشهر تموز 2023

مؤشر السوق	الشركات المدرجة	الشركات المتداولة	الصفقات	القيمة المتداولة	عدد الاسهم المتداولة	الجلسات
661.520	102	33	470	531,996,886	269,956,853	03/07/2023
665.000	102	34	431	384,847,303	166,628,458	04/07/2023
667.490	102	35	503	608,075,339	263,734,292	05/07/2023
669.050	102	33	410	10,956,364,941	13,255,759,964	06/07/2023
675.130	102	33	537	832,306,765	455,500,676	09/07/2023
684.900	102	34	695	931,164,368	368,063,987	10/07/2023
683.640	102	32	611	621,060,700	284,485,490	11/07/2023
690.950	102	35	748	956,168,620	376,688,828	12/07/2023
695.700	102	35	754	1,066,141,238	407,376,476	13/07/2023
699.560	102	39	606	676,388,116	257,903,053	16/07/2023
705.920	102	37	808	5,619,509,910	6,154,371,925	17/07/2023
704.080	102	39	750	869,048,084	296,768,129	18/07/2023
705.710	102	30	564	788,640,529	382,367,099	20/07/2023
709.480	102	36	712	778,497,339	446,548,687	23/07/2023
710.570	102	38	618	732,929,020	460,242,928	24/07/2023
718.460	103	35	727	760,382,102	985,200,912	25/07/2023
718.700	103	32	913	976,645,841	658,814,115	26/07/2023
718.960	103	32	829	717,933,433	450,894,948	27/07/2023
717.060	103	33	928	1,247,632,098	1,328,827,924	31/07/2023
717.060	103	71	12,614	30,055,732,630	27,270,134,744	المجموع

جدول رقم (2)

أسعار أسهم الشركات المتداولة ونسب التغير في أسعار الاغلاق شهر تموز 2023

الصفقات	التغير %	سعر اغلاق الشهر السابق	سعر الاغلاق	معدل السعر	ادنى سعر	اعلى سعر	سعر الافتتاح	اسم الشركة
14.00	0.500	0.570	0.570	0.500	0.630	0.500	BCOI	المصرف التجاري
8.76	2.170	2.360	2.280	2.140	2.420	2.140	BBOB	مصرف بغداد
18.97	0.580	0.690	0.610	0.540	0.710	0.540	BIIB	المصرف العراقي الاسلامي
10.00	0.100	0.110	0.110	0.100	0.110	0.100	BIME	مصرف الشرق الاوسط
16.00	0.250	0.290	0.270	0.250	0.300	0.250	BIBI	مصرف الاستثمار العراقي
8.00	1.250	1.350	1.350	1.220	1.420	1.250	BNOI	المصرف الاهلي العراقي
-7.14	0.140	0.130	0.140	0.130	0.150	0.150	BSUC	مصرف سومر التجاري
25.00	0.120	0.150	0.160	0.120	0.180	0.120	BEFI	مصرف الاقتصاد
7.69	0.130	0.140	0.140	0.130	0.140	0.130	BGUC	مصرف الخليج التجاري
5.26	0.190	0.200	0.200	0.160	0.220	0.190	BMFI	مصرف الموصل للاستثمار
-6.59	0.910	0.850	0.880	0.850	0.910	0.900	BKUI	مصرف كوردستان
2.94	0.340	0.350	0.340	0.340	0.360	0.340	BASH	مصرف اشور الدولي
35.38	0.650	0.880	0.780	0.650	0.900	0.650	BMNS	مصرف المنصور
0.00	0.070	0.070	0.070	0.060	0.070	0.070	BUND	المصرف المتحد
0.00	0.500	0.500	0.500	0.500	0.500	0.500	BNAI	المصرف الوطني الاسلامي
0.00	1.060	1.060	1.060	1.060	1.060	1.060	BAIB	مصرف اسيا العراق
-6.67	0.750	0.700	0.710	0.680	0.740	0.720	BTIB	مصرف الطيف الاسلامي
43.24	0.370	0.530	0.520	0.370	0.530	0.370	BROI	مصرف الائتمان العراقي
0.00	1.250	1.250	1.250	1.250	1.250	1.250	BTRI	مصرف عبر العراق
-19.05	0.210	0.170	0.170	0.170	0.190	0.190	BLAD	مصرف العطاء الاسلامي
0.00	0.810	0.810	0.810	0.810	0.810	0.810	BIDB	مصرف التنمية
9.76	2.050	2.250	2.250	2.020	2.250	2.070	BINT	المصرف الدولي الاسلامي
0.00	1.000	1.000	1.000	1.000	1.000	1.000	BAME	مصرف امين العراق
-12.50	0.080	0.070	0.070	0.070	0.070	0.070	BBAY	مصرف بابل
5.77	7.280	7.700	7.410	7.320	7.700	7.320	TASC	اسيا سيل للاتصالات
0.00	2.400	2.400	2.450	2.400	2.500	2.490	TZNI	الخاتم للاتصالات
-6.12	0.490	0.460	0.460	0.460	0.460	0.460	NAME	الامين للتأمين
5.88	0.340	0.360	0.360	0.360	0.360	0.360	NGIR	الخليج للتأمين وإعادة التأمين
0.00	0.500	0.500	0.500	0.500	0.500	0.500	VAMF	الامين للاستثمار المالي
0.00	0.210	0.210	0.210	0.210	0.210	0.210	VZAF	الزوراء للاستثمار المالي
0.00	0.200	0.200	0.200	0.200	0.200	0.200	VKHF	الخير للاستثمار المالي
4.00	0.250	0.250	0.260	0.250	0.260	0.250	VWIF	الونام للاستثمار المالي
9.12	3.620	3.950	3.750	3.400	4.000	3.620	SKTA	العاب الكرخ السياحية
1.16	9.500	9.610	9.750	9.610	10.000	9.780	SMOF	الموصل لمدن الالعاب
-13.46	10.400	9.000	10.150	9.000	11.250	10.000	SMRI	المعمورة العقارية
-13.33	0.600	0.520	0.540	0.520	0.550	0.550	SNUC	النخبة للمقاولات العامة
23.08	32.500	40.000	37.890	32.150	41.000	32.150	SBPT	بغداد العراق للنقل العام

تابع جدول رقم (2)

الصفقات	التغير %	سعر اغلاق الشهر السابق	سعر الاغلاق	معدل السعر	ادنى سعر	اعلى سعر	سعر الافتتاح	اسم الشركة
32.67	1.500	1.990	1.990	1.500	2.000	1.500	SAEI	الامين للاستثمارات العقارية
0.00	1.000	1.000	1.000	1.690	1.690	1.690	SIBD	ابداع شرق الاوسط
9.64	1.660	1.820	1.700	1.610	1.820	1.610	SILT	العراقية للنقل البري
-10.00	0.400	0.360	0.370	0.360	0.380	0.380	SBAG	البابية للنقل العام
-1.64	1.830	1.800	1.870	1.780	1.990	1.850	IMAP	المنصور للصناعات الدوائية
-6.32	9.500	8.900	9.130	8.900	9.490	9.100	IMOS	الخيطة الحديثة
-14.71	17.000	14.500	15.660	13.800	17.980	17.980	IITC	العراقية للسجاد والمفروشات
4.73	3.170	3.320	3.270	3.170	3.360	3.170	IBSD	بغداد للمشروبات الغازية
-4.17	0.960	0.920	0.920	0.900	0.940	0.900	IIDP	العراقية لتصنيع التمور
-1.45	0.690	0.680	0.680	0.670	0.700	0.690	IHLI	الهلال الصناعية
6.90	1.450	1.550	1.550	1.540	1.550	1.540	IKLV	الكندي للقاكات البيطرية
3.87	1.810	1.880	1.850	1.830	1.900	1.830	INCP	الصناعات الكيماوية والبلاستيكية
-10.00	2.000	1.800	1.840	1.790	2.050	2.000	IKHC	طريق الخازر المواد الانشائية
6.52	2.300	2.450	2.220	2.000	2.450	2.150	IMIB	الصناعات المعدنية والدراجات
-8.82	5.100	4.650	4.810	4.650	5.050	5.000	IRMC	انتاج الالبسة الجاهزة
5.13	3.510	3.690	3.680	3.350	3.960	3.550	IFCM	الفلوجة لإنتاج المواد الانشائية
-10.00	3.000	2.700	2.960	2.700	3.000	3.000	IHFI	الوطنية لصناعات للأثاث المنزلي
-2.86	0.700	0.680	0.670	0.660	0.700	0.680	ITLI	الصناعات الخفيفة
-5.71	0.700	0.660	0.690	0.660	0.720	0.700	IELI	الصناعات الالكترونية
-9.00	1.000	0.910	0.950	0.910	0.990	0.950	IICM	العراقية لصناعات الكارتون
-1.25	0.800	0.790	0.790	0.790	0.790	0.790	IMCM	المواد الانشائية الحديثة
1.18	8.450	8.550	8.450	8.400	8.600	8.450	HISH	فنادق عشتار
1.04	96.000	97.000	96.720	96.000	97.000	96.000	HBAY	فندق بابل
7.17	9.200	9.860	9.720	9.250	9.900	9.280	HBAG	فندق بغداد
10.00	10.000	11.000	10.780	10.000	11.000	10.000	HNTI	الوطنية للاستثمارات السياحية
0.00	6.000	6.000	6.000	6.000	6.000	6.000	HTVM	سد الموصل السياحية
0.00	31.000	31.000	31.000	31.000	31.000	31.000	HMAN	فنادق المنصور
-7.09	14.520	13.490	13.420	12.250	15.950	14.600	HASH	فندق آشور
-2.03	14.800	14.500	14.530	14.100	14.750	14.750	HPAL	فندق فلسطين
0.00	8.100	8.100	8.100	8.100	8.100	8.100	AMEF	الشرق الاوسط للأسماك
26.94	9.800	12.440	11.830	9.850	12.910	9.860	AISP	العراقية لإنتاج البذور
-20.88	5.940	4.700	4.950	4.700	5.500	5.300	AIPM	انتاج وتسويق اللحوم

ثالثاً: مؤشر أسعار الأسهم المتداولة ISX60 - ISX Price Index

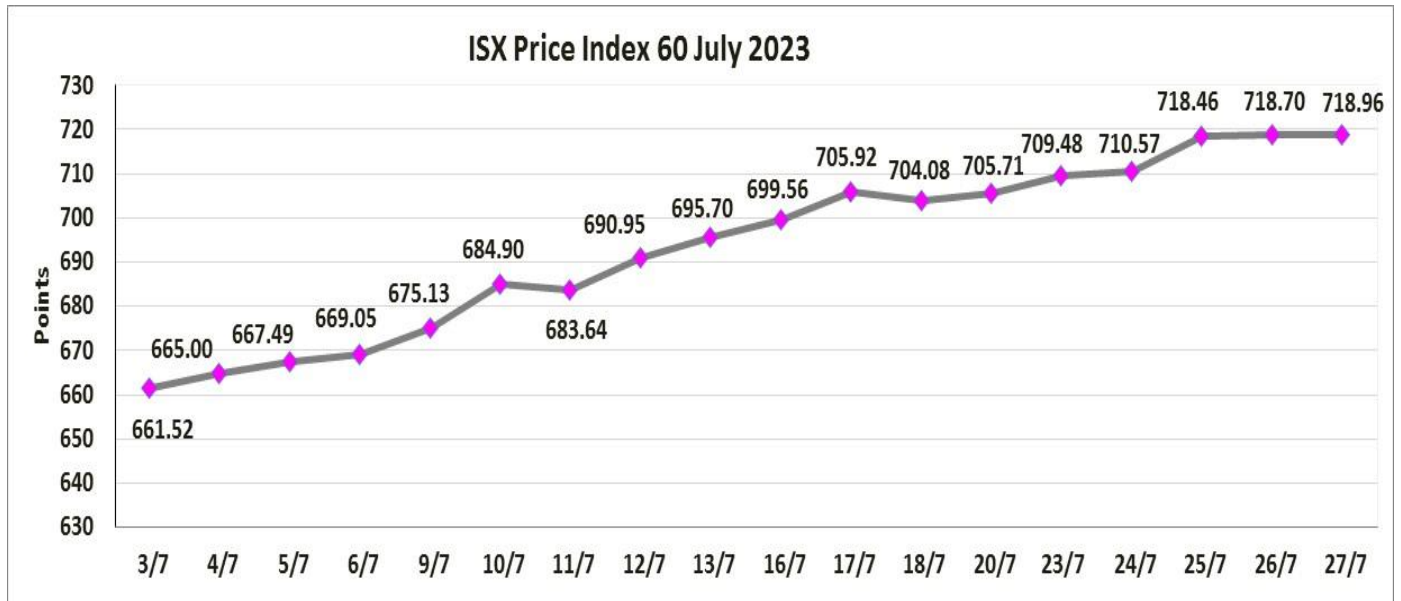
اغلق مؤشر أسعار الأسهم المتداولة ISX60 في سوق العراق للأوراق المالية:

- في اول جلسة من شهر تموز على 661.52 نقطة
 - في اخر جلسة من الشهر على 717.06 نقطة
- وبذلك يكون مؤشر الأسعار قد ارتفع في اغلاق نهاية الشهر عن بدايته بنسبة 8.4 %

يوضح الشكل رقم (1) قيمة مؤشر أسعار الأسهم المتداولة في كل جلسة لشهر تموز 2023.

شكل رقم (1)

مؤشر أسعار الأسهم المتداولة ISX60 حسب الجلسات لشهر تموز 2023



رابعاً: الأوامر المنفذة بموجب أوامر قضائية لشهر تموز 2023

تم تنفيذ أوامر قضائية اكتسبت الدرجة القطية من المحاكم في مركز الإيداع استناداً للقسم (3) من القانون رقم 74 لسنة 2004 على اسهم مصرف أربيل للاستثمار والتمويل بلغ عدد الاسهم (73.119.000.000) سهم حيث تم مناقلة الأسهم استناداً الى القرارات الصادرة وتسجيلها في مركز الإيداع من المدينين الى الدائنين المذكورين في قرارات الحكم .

خامساً : مؤشرات التداول الأجنبي

1. بلغ عدد الأسهم المشتراة من قبل الأجانب 194 مليون سهم بقيمة تجاوزت 423 مليون دينار من خلال تنفيذ 197 عقد على أسهم 10 شركات.

2. بلغ عدد الأسهم المباعة من قبل الاجانب 277 مليون سهم بقيمة تجاوزت 579 مليون دينار من خلال تنفيذ 254 عقد على أسهم 14 شركة

جدول رقم (3)
مؤشرات التداول بالأسهم للأجانب حسب جلسات التداول خلال شهر تموز 2023

الجلسات	عدد الاسهم / شراء	القيمة / شراء	العقود المنفذة شراء	الشركات المتداولة شراء	عدد الاسهم/ بيع	القيمة / بيع	العقود المنفذة بيع	الشركات المتداولة بيع
03/07/2023	14,851,513	9,805,483	17	3	14,990,334	28,249,025	19	3
04/07/2023	4,175,000	9,323,750	11	6	8,280,000	11,594,800	16	2
05/07/2023	4,000,000	8,700,000	4	1	30,041,423	85,170,782	29	3
06/07/2023	8,700,000	13,323,195	19	2	2,535,739	10,697,196	5	2
09/07/2023	4,300,000	7,877,641	10	3	29,103,545	94,331,388	27	3
10/07/2023	2,750,000	6,019,500	3	1	45,718,892	124,147,125	41	3
11/07/2023	9,000,000	14,958,111	7	2	26,112,560	66,537,693	42	4
12/07/2023	960,000	2,140,800	1	1	1,500,000	8,175,000	2	2
13/07/2023	20,000,000	122,313,000	33	2	26,274,669	27,161,311	10	4
16/07/2023	2,899,648	6,719,190	7	1	2,473,334	939,867	1	1
17/07/2023	6,178,631	19,358,101	11	3	1,841,723	1,875,895	5	2
18/07/2023	12,750,000	21,061,000	10	3	845,000	1,638,000	6	1
20/07/2023	1,043,746	2,504,553	2	1	16,667	23,167	1	1
23/07/2023	15,410,930	26,144,242	14	3	44,983,333	61,537,166	24	1
24/07/2023	68,350,000	95,754,000	39	3	7,500,000	10,350,000	1	1
25/07/2023	18,500,000	25,625,000	6	1	26,500,000	36,645,000	11	1
26/07/2023	428,513	32,106,761	2	2	527,000	1,158,250	5	2
27/07/2023	90,000	125,100	1	1	103,300	11,363	1	1
31/07/2023	—	—	—	—	8,202,000	9,551,800	8	5
المجموع	194,387,981	423,859,427	197	10	277,549,519	579,794,828	254	14

قرارات هيئة الأوراق المالية – الإفصاح المالي

1. اقرت الهيئة استنادا الى التعديل تمديد مدة تقديم البيانات المالية للسنة المالية 2022 ومنح مدة سنة اضافية لمساهمي الشركات المدرجة لتداول اسهمها في سوق العراق للأوراق المالية على ان تستمر الشركة بالمتابعة مع ديوان الرقابة المالية لاستكمال اجراءات التدقيق واصدار البيانات المالية بصورتها النهائية قبل انتهاء المدة، وللشركات التالية:
 - الشركة العراقية لإنتاج وتسويق اللحوم: كتاب الهيئة المرقم (563/10) في 2023/3/22 الموافقة على طلب الشركة شمولها بالتمديد لمدة سنة لتقديم الحسابات الختامية للسنة المالية المنتهية في 2022/12/31.
 - الشركة العراقية لتصنيع وتسويق التمور: كتاب الهيئة المرقم (564/10) في 2023/3/22 الموافقة على طلب الشركة شمولها بالتمديد لمدة سنة لتقديم الحسابات الختامية للسنة المالية المنتهية في 2022/8/31.
 - شركة الفلوجة لإنتاج المواد الانشائية: كتاب الهيئة المرقم (565/10) في 2023/3/22 الموافقة على طلب الشركة شمولها بالتمديد لمدة سنة لتقديم الحسابات الختامية للسنة المالية المنتهية في 2022/12/31.
 - الشركة العراقية للأعمال الهندسية: كتاب الهيئة المرقم (566/10) في 2023/3/22 الموافقة على طلب الشركة شمولها بالتمديد لمدة سنة لتقديم الحسابات الختامية للسنة المالية المنتهية في 2022/12/31.
 - شركة فندق أشور السياحي: كتاب الهيئة المرقم (637/10) في 2023/3/29 الموافقة على طلب الشركة شمولها بالتمديد لمدة سنة لتقديم الحسابات الختامية للسنة المالية المنتهية في 2022/12/31.
 - الشركة العراقية لإنتاج وتسويق المنتجات الزراعية: كتاب الهيئة المرقم (688/10) في 2023/4/5 الموافقة على طلب الشركة شمولها بالتمديد لمدة سنة لتقديم الحسابات الختامية للسنة المالية المنتهية في 2022/12/31.
 - الشركة الكندي لإنتاج اللقاحات والأدوية البيطرية: كتاب الهيئة المرقم (768/10) في 2023/4/19 الموافقة على طلب الشركة شمولها بالتمديد لمدة سنة لتقديم الحسابات الختامية للسنة المالية المنتهية في 2022/12/31.
 - شركة فندق بغداد: كتاب الهيئة المرقم (806/10) في 2023/4/27 الموافقة على طلب الشركة شمولها بالتمديد لمدة سنة لتقديم الحسابات الختامية للسنة المالية المنتهية في 2022/12/31.
 - شركة فنادق المنصور: كتاب الهيئة المرقم (886/10) في 2023/5/7 الموافقة على طلب الشركة شمولها بالتمديد لمدة سنة لتقديم الحسابات الختامية للسنة المالية المنتهية في 2022/12/31.
 - شركة فنادق عشتار: كتاب الهيئة المرقم (1014/10) في 2023/5/22 الموافقة على طلب الشركة شمولها بالتمديد لمدة سنة لتقديم الحسابات الختامية للسنة المالية المنتهية في 2022/12/31.
 - الشركة الوطنية للصناعات المعدنية والدراجات: كتاب الهيئة المرقم (1186/10) في 2023/6/8 الموافقة على طلب الشركة شمولها بالتمديد لمدة سنة لتقديم الحسابات الختامية للسنة المالية المنتهية في 2022/12/31.

- شركة فندق بابل: كتاب الهيئة المرقم (1185/10) في 2023/6/8 الموافقة على طلب الشركة شمولها بالتمديد لمدة سنة لتقديم الحسابات الختامية للسنة المالية المنتهية في 2022/12/31.
 - شركة الهلال الصناعية: قررت هيئة الأوراق المالية بموجب كتابها المرقم 1181/10 في 2023/6/7 عدم الموافقة على طلب شركة الهلال الصناعية بالتمديد لمدة سنة لتقديم الحسابات الختامية للسنة المالية المنتهية في 2022/12/31.
 - شركة المدينة السياحية في سد الموصل: قررت هيئة الأوراق المالية بموجب كتابها المرقم 1280/10 في 2023/6/20 عدم الموافقة على طلب شركة المدينة السياحية في سد الموصل بالتمديد لمدة سنة لتقديم الحسابات الختامية للسنة المالية المنتهية في 2022/12/31.
2. استنادا الى كتاب هيئة الاوراق المالية المرقم (1548/10) في 2023/7/26 ولعدم التزام الشركات المساهمة بتقديم البيانات المالية الفصلية للفصل الاول لسنة 2023 تم ايقاف التداول على اسهم الشركات اعتبارا من الاثنين 2023/7/31 وهي (مصرف كوردستان الدولي ، دار السلام للتامين ، الحمراء للتامين) واستمرار ايقاف التداول على اسهم الشركة (العراقية لنقل المنتجات النفطية والبضائع) و استمرار التداول على اسهم الشركات التالية في منصة الشركات غير المفصحة (الصناعات الالكترونية ، صناعة المواد الانشائية الحديثة، العراقية للنقل البري ، الخير للاستثمار المالي ، الباتك للاستثمار المالي).

سابعاً: معرض ومؤتمر " المالية والخدمات المصرفية " - معرض بغداد الدولي 15-17/ تموز 2023

شاركت هيئة الأوراق المالية وسوق العراق للأوراق المالية في جناح مشترك في معرض ومؤتمر "المالية والخدمات المصرفية في العراق " الذي نظم خلال الفترة 15-17/ تموز 2023 على ارض معرض بغداد الدولي لتوعية الزائرين بثقافة الاستثمار بالأوراق المالية والتعليمات والقوانين المنظمة للتداول والايدياع المركزي. وتضمنت كلمة السيد رئيس الهيئة في الافتتاح عرض خطط الهيئة للفترة 2023 – 2025 في تطوير النشاط.



وقدم اعضاء الهيئة والمدير التنفيذي للسوق ورئيس مجلس ادارة شركة الربيع للوساطة جلسة نقاشية عن واقع التعامل والاستثمار بالأوراق المالية ومؤشرات التطوير يوم 2023/7/16.



ثامنا: مؤشرات إيداع وتسجيل الأسهم في مركز الإيداع

1. تنفيذ (135) امر فتح حساب جديد – بالشكل الاتي:
 - الأشخاص العراقيين (134) حساب.
 - الشركات (1) حساب.
2. الرهن والحجز
- تنفيذ (58) عملية رهن وحجز وتنفيذ (18) عملية رفع رهن وحجز
3. تنفيذ (189) عملية إرثية وتنازل عائلي بعدد (74,277,914,631) سهم على أسهم (27) شركة.
4. تزويد هيئة الأوراق المالية و(6) شركات مساهمة ودائرة تسجيل الشركات قبل (3) ايام من تاريخ اجتماع الهيئة العامة للشركة نسخة الكترونية من سجل المساهمين كما في اخر جلسة تداول وفقا للتعليمات.

تاسعا: تدريب الطلبة في سوق العراق للأوراق المالية

في اطار التعاون مع الجامعات والمعاهد ونشر ثقافة الاستثمار بالأوراق المالية استقبل سوق العراق للأوراق المالية 32 طالب وطالبة للتدريب علي اليات التداول الالكتروني والايدياع المركزي للفترة من 3-31/7/2023 في مقر السوق من طلبة:

- جامعة بغداد / كلية الإدارة والاقتصاد.
- الجامعة التقنية الوسطى / الكلية التقنية الإدارية.
- الجامعة المستنصرية / كلية الإدارة والاقتصاد.
- كلية الامام الكاظم للعلوم الإسلامية الجامعة / قسم القانون.
- جامعة الفراهيدي / كلية الإدارة والاقتصاد.
- الجامعة التقنية الوسطى / معهد الإدارة الرصافة



عاشرا : اخبار الشركات المساهمة وقرارات الهيئات العامة

أ.اخبار الشركات المساهمة وقرارات الهيئات العامة

5. أمين للتأمين

قررت الهيئة العامة للشركة في الاجتماع المنعقد بتاريخ 2023/6/26 الاتي:
. المصادقة على الحسابات الختامية للسنة المالية المنتهية في 2022/12/31.
إطلاق التداول على أسهم الشركة في جلسة 2023/7/6 بعد استلام محضر اجتماع الهيئة العامة
غير المصدق استنادا للائحة التنظيمية رقم 2 المعدلة لسنة 2022.

6. المصرف الخليج التجاري

قررت الهيئة العامة للشركة في الاجتماع المنعقد بتاريخ 2023/7/4 الاتي:
. المصادقة على الحسابات الختامية للسنة المالية المنتهية في 2022/12/31.
إطلاق التداول على أسهم الشركة في جلسة 2023/7/12 بعد استلام محضر اجتماع الهيئة العامة
غير المصدق استنادا للائحة التنظيمية رقم 2 المعدلة لسنة 2022.

3. مصرف عبر العراق للاستثمار

قررت الهيئة العامة للشركة في الاجتماع المنعقد بتاريخ 2023/7/13 الاتي:
1. المصادقة على الحسابات الختامية للسنة المالية المنتهية في 2022/12/31.
2. تدوير مبلغ الخسارة المتحققة الى رصيد العجز المتراكم.
3. انتخاب (7) اعضاء اصليين ومثلهم احتياط لمجلس الادارة واعتماد التصويت التراكمي.
إطلاق التداول على أسهم الشركة في جلسة 2023/7/23 بعد استلام محضر اجتماع الهيئة
العامة غير المصدق استنادا للائحة التنظيمية رقم 2 المعدلة لسنة 2022.

4.مصرف الطيف الإسلامي للاستثمار والتمويل

قررت الهيئة العامة للشركة في الاجتماع المؤجل المنعقد بتاريخ 2023/7/25 الاتي:
1. انتخاب مجلس إدارة جديد يتكون من (7) أعضاء أصليين ومثلهم احتياط.
2. الموافقة على تعديل المادة الخامسة من عقد التأسيس بإضافة التصويت التراكمي
إطلاق التداول على أسهم الشركة في جلسة 2023/7/31 بعد استلام محضر اجتماع الهيئة العامة
غير المصدق استنادا للائحة التنظيمية رقم 2 المعدلة لسنة 2022.

5.فندق بغداد

صدرت مصادقة دائرة تسجيل الشركات بكتابها المرقم 21605 في 2023/7/20 على انتهاء
اجراءات زيادة رأس مال الشركة من (3,844,800,000) دينار الى (4) مليار دينار وفق المادة
(55/ثانيا) من قانون الشركات.
- سيتم ادراج أسهم زيادة رأسمال الشركة في مركز الإيداع وإطلاق التداول عليها اعتبارا من
جلسة 2023/8/2.

6. شركة بابل للإنتاج الحيواني والنباتي (ABAP)

تم انتهاء اجراءات ادراج وايداع أسهم شركة بابل للإنتاج الحيواني والنباتي برأسمالها البالغ (1.260.000.000) دينار، وتم بدء الايداع على أسهم الشركة اعتباراً من جلسة الثلاثاء 2023/7/25، وسيتم إطلاق التداول بعد ايداع (5%) من راس المال او بعد 21 يوم من تاريخ بدء الايداع.

7. الحمراء للتأمين

صدرت مصادقة دائرة تسجيل الشركات بتاريخ 2023/6/12 على انتهاء الإجراءات القانونية لزيادة رأسمال الشركة من (7) مليار دينار الى (25) مليار دينار وفق المادة (55/اولا) من قانون الشركات تنفيذاً لقرار الهيئة العامة المنعقدة في 2022/12/24. - وسيتم ادراج أسهم الزيادة بعد اكمال الإجراءات في مركز الايداع.

8. مصرف أمين العراق الإسلامي

صدرت مصادقة دائرة تسجيل الشركات بتاريخ 2023/7/3 على انتهاء الإجراءات القانونية لزيادة رأسمال الشركة من (222,500,000,000) دينار الى (250,000,000,000) دينار وفق المادة (55/اولا) من قانون الشركات، تنفيذاً لقرار الهيئة العامة في اجتماعها المنعقدة في 2022/1/7. - وسيتم ادراج أسهم الزيادة بعد اكمال الإجراءات في مركز الايداع.

ب. الاحداث الجوهرية – ايقاف 14 مصرف من التعامل بالدولار

أصدر البنك المركزي العراقي كتابه المرقم 414/2/9 في 2023/7/20

Republic Of Iraq
Central Bank Of Iraq

البنك المركزي العراقي
دائرة مراقبة الصيرفة
قسم مراقبة المصارف التجارية

البنك المركزي العراقي
رقم الكتاب والمادة

العدد : ٤١٤/٢/٩
التاريخ : ٢٠٢٣/٧/٢٠

NO :
Date :

سوق العراق للأوراق المالية
السوردة
العدد : ٤٤٦٢
التاريخ : ٢٠٢٣/٧/٢٠

المصارف المجازة كافة
المؤسسات المالية غير المصرفية كافة
م / اعمام

تحية طيبة...
تقرر عدم التعامل مع المصارف المدرجة أسمائهم ادناه بعملة الدولار الأمريكي بأي شكل من الاشكال اعتباراً من تاريخ هذا اليوم الخميس الموافق ٢٠٢٣/٧/٢٠ مشيرين الى ان ذلك جاء نتيجة التدقيق الخارجي الحاصل على عمليات التحويل التي تمت من قبلهم خلال عام ٢٠٢٢ علماً بان المصارف المذكورة ادناه تتمتع بكامل حرية التعامل بالدينار العراقي في مختلف خدماتها المصرفية بالإضافة الى حقها بالتعامل الدولي بالعملات الأخرى باستثناء الدولار الأمريكي.

- ١- مصرف المستشار الإسلامي للاستثمار والتمويل.
- ٢- مصرف القرطاس الإسلامي للاستثمار والتمويل.
- ٣- مصرف الطيف الإسلامي للاستثمار والتمويل.
- ٤- مصرف ايلاف الإسلامي.
- ٥- مصرف أربيل للاستثمار والتمويل.
- ٦- المصرف الدولي الإسلامي.
- ٧- مصرف عبر العراق للاستثمار.
- ٨- مصرف الموصل للتنمية والاستثمار.
- ٩- مصرف الراجح الإسلامي.
- ١٠- مصرف سومر التجاري.
- ١١- مصرف الثقة الدولي الإسلامي.
- ١٢- مصرف المال الإسلامي.
- ١٣- مصرف العالم الإسلامي للاستثمار والتمويل.
- ١٤- مصرف زين العراق الإسلامي للاستثمار والتمويل.

للتفضل بالاطلاع واتخاذ ما يلزم..مع التقدير.

أ.د.عمار حمد خلف
نائب المحافظ وكالة
٢٠٢٣/٧/٢٠

مركز البنك : شارع الرشيد - بغداد - العراق
هاتف : ٨١٦٥١٧١ (بدالة مركزية ذات أربعة خطوط)
٢٠٢٣

وأصدرت هيئة الأوراق المالية كتابها المرقم 1518/10 في 2023/7/25

Republic of Iraq
Council of Ministers
Iraqi Securities Commission

دائرة الإفصاح المالي
العدد: ١٠ / ١٥١٨
التاريخ: ٢٠٢٣ / ٧ / ٢٥

سوق الأوراق المالية
العدد: ٢٣١٠
التاريخ: ٢٠٢٣ / ٧ / ٢٥

جمهورية العراق
مجلس الوزراء
هيئة الأوراق المالية

(القران منهنجا)

- الى / المصارف التالية المدرجة في سوق العراق للاوراق المالية ...
- | | |
|------------------------------|---|
| ١- مصرف المستشار الاسلامي | ٨- مصرف الموصل للتنمية والاستثمار |
| ٢- مصرف القرطاس الاسلامي | ٩- مصرف الراجح الاسلامي |
| ٣- مصرف الطيف الاسلامي | ١٠- مصرف سومر التجاري |
| ٤- مصرف ايلاف الاسلامي | ١١- مصرف الثقة الدولي الاسلامي |
| ٥- مصرف اربيل للاستثمار | ١٢- مصرف المال الاسلامي |
| ٦- المصرف البولي الاسلامي | ١٣- مصرف العالم الاسلامي للاستثمار والتمويل |
| ٧- مصرف عبر العراق للاستثمار | ١٤- مصرف زين العراق الاسلامي للاستثمار والتمويل |

م / عقوبات بشأن مصارف عراقية

تحية طيبة ...

اشارة الى اعمام البنك المركزي العراقي بموجب كتابه المرقم ٤١٤/٢/٩ المؤرخ في ٢٠٢٣/٧/٢٠. الذي قرر فيه عدم قيامكم بالتعامل بعملة الدولار الامريكي اعتباراً من تاريخ ٢٠٢٣/٧/٢٠ وذلك نتيجة التدقيق الخارجي الحاصل على عمليات التحويل خلال عام ٢٠٢٢
نشيركم الى المادة (٥) خامساً من اللائحة التنظيمية رقم (٨) بضرورة الإفصاح عن اي احداث جوهرية تؤثر على الشركة و اعلامنا عن اجراءاتكم وما هي البدائل التي تدعم المركز المالي. على ان تردنا الاجابة خلال ثلاثة ايام عمل .

مع التقدير

فيصل الهيمص

رئيس هيئة الاوراق المالية
٢٠٢٣ / ٧ /

نسخة منه الى :

سوق العراق للاوراق المالية ..للتفضل بالعلم ...مع التقدير
مكتب رئيس الهيئة ..للتفضل بالعلم ...مع التقدير
الدائرة الادارية والقانونية .. شعبة الصادرة ..للاجراء اللازم ..مع التقدير
الدوائر الفنية .. الرقابة والتفتيش /نظم الاسواق /التخطيط / القسم القانوني ...مع التقدير

ادناه إجابة مصرف ايلاف الإسلامي بالكتاب المرقم 3769 في 2023/7/23

Elaf Islamic Bank



مصرف ايلاف الإسلامي

العدد : ٢٧٦٩
التاريخ : 2023/7/23



الى/ سوق العراق للاوراق المالية

م/ توضيح

تحية طيبة ...
نؤكد لكم بأن مصرفنا يعمل بصورة طبيعية وملتزم بجميع التزاماته تجاه سوق العراق للاوراق المالية وشركات الوساطة ومستثمري السوق كمصرف للمقاصة ونغطي كافة الايداعات والسحوبات بكافة مبالغها وكذلك استمرار العمل بنظام المدفوعات (RTGS) مع البنك المركزي العراقي بصورة طبيعية كما نؤكد ان التزامنا متواصل ومستمر كما هو طوال العشر اعوام الماضية .

للتفضل بالاطلاع ... مع التقدير

قيس عبدالله صالح
المدير المفوض

- نسخه منه الى // جمعية وسطاء اوراق المال في العراق
- نسخه منه الى // شركات الوساطة في سوق العراق للاوراق المالية



Main office - Kahramana Sq.
Mahala 902 - St. 2 Biag 4
07500107651
07500127848
07700001844

E-mail: info@eib.iq
Swift Code: ELAFIQBXXX
Web Site: www.eib.iq

الإدارة العامة: بغداد - ساحة كهramana
محلة ٩٠٢ - شارع ٢ - مبنى ٤
٠٧٥٠٠١٠٧٦٥١
٠٧٥٠٠١٢٧٨٤٨
٠٧٧٠٠٠٠١٨٤٤

إجابة مصرف عبر العراق بالكتاب المرقم 2021 في 2023/7/27

مصرف عبر العراق
للإستثمار
TRANS IRAQ BANK
FOR INVESTMENT



ودائع المصرف خاضعة للتأمين من قبل الشركة العراقية لضمان الودائع

العدد : ٢٠٢١
التاريخ: 2023/07/٢٧




الى / هيئة الاوراق المالية

م/ اجابة

تحية طيبة..

اشارة الى كتابكم المرقم بالعدد 1518/10 والمؤرخ في 2023/07/25 نود
الاجابة بما يلي:-
ان المصرف لديه مركز مالي قوي متضمن سيولة نقدية عالية يستطيع فيها
الوفاء بجميع التزاماته المالية خصوصاً فيما يتعلق بالالتزامات بودائع
الزبانن وأن المصرف قد أنتهج منذ بدايته الإستثمار في المشاريع الكبيرة
العقارية وكذلك الاتجاه في زيادة منح الائتمان النقدي والتعهدي بعملة
الدينار.

.. مع التقدير ..


٢٠٢٣/٧/٢٧



المدير المفوض
بشار شاكر حامد
2023/07/٢٧



سخة منه الى سوق العراق
للأوراق المالية

m@tib.iq
rainbranch@tib.iq
rbilbranch@tib.iq
lshurjah@tib.iq
ww.tib.iq

الادارة العامة :
الفرع الرئيسي:
فرع أربيل:
فرع الشورجة:

General Administration - Main Branch
Alilwiyah ,Sect.903 ,St.99, Bidg. 192/222
AlKaradah , Baghdad , Iraq
Golan St. Erbil Branch
Shurjah Branch - Al Rashed St.
Mobile: 6787

الادارة العامة - الفرع الرئيسي
بغداد - العلوية - مقابل بدالة العلوية
محطة ٩٠٣ شارع ٩٩ مبنى ١٩٢/٢٢٢
فرع أربيل - شارع كولان
فرع الشورجة - شارع الرشيد

إجابة المصرف الدولي الإسلامي بالكتاب المرقم 3073/67 في 2023/8/1

International Islamic Bank

Capital : 260,846,000,000
Two hundred sixty billion eight hundred
forty-six million Iraqi dinar



المصرف الدولي الإسلامي

ش.م.ع.
رأس المال : ٢٦٠,٨٤٦,٠٠٠,٠٠٠
مائتان وستون مليار وثمانمائة وستة واربعون مليون دينار عراقي

No. :
Date :



العدد: ٢٠٢٣/٦٧
التاريخ: ٢٠٢٣/٨/١

الى/ سوق العراق للاوراق المالية

م/عقوبات بشأن مصارف عراقية

تحية طيبة

اشارة الى كتاب هيئة الاوراق المالية المرقم 1518/10 في 2023/7/25
نود اعلامكم ان المصرف امثثل لكتاب البنك المركزي العراقي المرقم
414/2/9 والمؤرخ في 2023/7/20 بأيقاف التعامل بعملية الدولار
الامريكي وان المصرف مستمر بتقديم خدماته المصرفية بالدينار العراقي
وبقية العملات وستلتزم بالافصاح في حالة حصول احداث جوهرية تؤثر
على المركز المالي للمصرف.

مع التقدير

سها زكي عبد الرسول الكفاني
المدير المفوض

٢٠٢٣/٨/١

نزهان سالم داود
معاون المدير المفوض

Info@imtb.iq
www.imtb.iq

العراق، بغداد، الكرادة، عرصات الهندية، م 929، ج 30، بناية 110
Iraq, Baghdad, Al Karada, Arasat Al-Hindiyah, St. 30, Aly.929, Bld. 110

6070
0770 471 7065

ودائع المصرف الدولي الإسلامي مضمونة لدى شركة ضمان الودائع بموجب الكتاب المرقم (45) في 2021/7/18

إجابة مصرف المستشار بالكتاب المرقم 1258/2 في 2023/8/1



PO Box 3133 , Baghdad - Iraq
Tel: +964 7826 5577 99
Tel: +964 7726 5577 99
www.mib.iq - info@mib.iq

مصرف المستشار الاسلامي
ALMUSTASHAR ISLAMIC
BANK 2022



العدد: ٤٥٨ / ٢

التاريخ: ٢٠٢٣ / ٨ / ١

الى / سوق العراق للاوراق المالية

م / عقوبات بشأن مصارف عراقية

تحية طيبة

كتاب هيئة الاوراق المالية العدد 1518/10 المؤرخ في 2023/7/25 بصدد الموضوع ، نبين لكم الاجراءات والبدائل تدعم المركز المالي لمصرفنا :

1. نرافق طيا كتابنا العدد 1221/2 في 2023/7/24 الى هيئة الاوراق المالية أنفا والمعطوف على كتاب اعمام البنك المركزي العراقي العدد 414/2/9 المؤرخ في 2023/7/20 .
2. لقد أجاز البنك المركزي العراقي للمصارف المشمولة بكتابه أعلاه التمتع بكامل حرية التعامل بالدينار العراقي في مختلف خدماتها المصرفية بالإضافة الى حقها بالتعامل الدولي بالعملات الأخرى وعلى الإدارة التنفيذية في مصرفنا العمل بموجبه .
3. عقد مجلس ادارة شركة مصرفنا جلسته المرقمة (14) يوم الاحد الموافق 2023/7/23 (مرفق صورة منها طيا) لمناقشة كتاب البنك المركزي العراقي المذكور آنفاً وقرر الاتي :
أ. الالتزام بتوجيهات البنك المركزي العراقي والاستمرار بالتطبيق السليم لقانون مكافحة غسل الاموال وتمويل الارهاب رقم 39 لسنة 2015 والابتعاد عن اي عمل او نشاط مصرفي يثير لمحة او شبهة فساد .
ب. مفاتحة البنك المركزي العراقي لتقديم مايبثت تعاملنا بما لاينسجم مع توجيهاته بصدد الشك في التحويل والتعامل بالدولار بالرغم من ان مصرفنا لم يخالف تعليماته بهذا الخصوص .
ت. تكليف قسم التدقيق الشرعي الداخلي بمراجعة العمليات المحاسبية لبيان مدى التزام مصرفنا وشموله بكتاب البنك المركزي العراقي أعلاه بالرغم من ان مصرفنا لم يخالف قانون مكافحة غسل الاموال وتمويل الارهاب أنفاً ويعمل وفق قانون البنك المركزي رقم (56) لسنة 2004 وقانون المصارف رقم (94) لسنة 2004 وقانون المصارف الاسلامية رقم (43) لسنة 2015 والتعليمات الصادرة بموجبها وقد بين المدير المفوض بأن كافة تعاملاتنا كانت ولازال بعيدة عن الشبهات .

حاصل على تصنيفات كاييتال انتلجينس للتصنيف الائتماني
مصنف من قبل وكالة التصنيف الدولية الاسلامية
حاصل على شهادة الجودة المالية MSI 20000

بغداد - الفرع الرئيسي - العرصات الهندية - مقابل جامع الخضيرى
بغداد - جامعة البيان / النجف - شارع الكوفة - مجاور غرفة التجارة
البصرة - قرب فندق مناوي باشا / كربلاء - قرب غرفة التجارة



PO Box 3133 , Baghdad - Iraq
Tel: +964 7826 5577 99
Tel: +964 7726 5577 99
www.mib.iq - info@mib.iq

مصرف المستشار الاسلامي
ALMUSTASHAR ISLAMIC
BANK 2022



- ث. ان منع مصرفنا من الحصول على الدولار الذي يعد أحد منافذ تمويل المعاملات المالية الخارجية وملازمة لتسوية نشاطاته وفق عقد المصرف ، فأنا نسعى الى تنويع مصادر الدخل من الاستثمارات في مجالات المقاولات كافة ومختلف القطاعات (السكني والصحي والزراعي والسياحي) لغرض تعزيز المركز المالي والقانوني للمصرف ولتقليل آثار كتاب البنك المذكور آنفاً .
- ج. إعلام هيئة الاوراق المالية بما جاء بكتاب البنك المركزي العراقي آنفاً الموجه الى المصارف المجازة كافة والمؤسسات المالية غير المصرفية بقراره مع العرض ان الموضوع قد اصبح بحكم علم الكافة به .
- ح. تعميق الوعي الاستثماري لكافة منتسبي أقسام المصرف للعمل الدؤوب المثابر لغرض ايجاد البدائل الاستثمارية لخلق وتعظيم ايرادات المصرف وفق القانون .
- خ. اعتماد فقرة ثابتة في جداول اعمال اجتماعات مجلس الادارة لمناقشة الاستثمارات بما في ذلك الاعتمادات الخارجية والحوالات ذات العلاقة بالتحويل الخارجي بالعملة الاجنبية .
- د. اعداد دراسة لاستغلال واستخدام السيولة النقدية المتيسرة في ممارسة نشاط تجارة الذهب محلياً .
- ذ. بما أن البنك المركزي العراقي قد اجاز للمصارف التي منع عنها التعامل بالدولار بالتعامل بالعملة الاخرى لذا يتطلب من الادارة التنفيذية في مصرفنا بأخذ ذلك بنظر الاعتبار .

للتفضل بالاطلاع .. مع التقدير

المرفقات:

صورة كتابنا العدد 1221/2

أحمد علي السعدي
المدير المفوض
2023 / 8 / 1

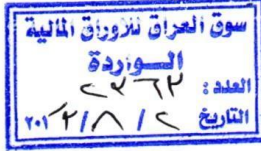


حاصل على تصنيفات كايبتال انتليجنس للتصنيف الائتماني
مصنف من قبل وكالة التصنيف الدولية الاسلامية
حاصل على شهادة الجودة المالية MSI 20000

بغداد - الفرع الرئيسي - العرصات الهندية - مقابل جامع الخضيرى
بغداد - جامعة البيان / النجف - شارع الكوفة - مجاور غرفة التجارة
البصرة - قرب فندق مناوي باشا / كربلاء - قرب غرفة التجارة

إجابة مصرف اربيل للاستثمار والتمويل بالكتاب المرقم 1990/46 في 2023/8/1

مصرف اربيل للاستثمار و التمويل
بانكى اربيل بؤ ومبهرينان و بيدان
ERBIL BANK FOR INVESTMENT & FINANCE



العدد: 1990 /46

التاريخ : 2023/8/1

الى / السادة سوق العراق للأوراق المالية المحترمين

م / عقوبات بشأن مصارف عراقية

يهدىكم مصرفنا اطيب التحيات

اشارة الى كتابكم المرقم 1518/10 في 2023/7/25

من مبدأ الإفصاح نود اعلام هينتمك المحترمة بأن مصرفنا من ضمن المصارف التي وردت بكتاب البنك المركزي العراقي المرقم 414/2/9 في 2023/7/20 والمتضمن عدم التعامل بعملة الدولار الأمريكي اعتبارا من التاريخ أعلاه مع العرض ان مصرفنا يتمتع بكامل الحرية بالتعامل بالدينار العراقي في مختلف خدماتنا المصرفية هذا بالإضافة الى التعامل الدولي بالعملات الاخرى

شاكرين تعاونكم معنا ...



معاون المدير المفوض

خولة خالد فتحي

Head Quarter Erbil branch

KHANAQA ST. Opposite to Ministry of Municipalities, P.O.BOX: 20 / 384 Erbil
ERBIL PHONE: +964 (0)66 223 5489/90 I +964 (0) 750 900 89 89
BAGHDAD PHONE: +964 (0) 790 191 3062
SUL PHONE: +964 (053) 321 0217/18 I +964 (0) 750 600 89 89

الإدارة العامة وفرع اربيل :

الادارة العامة - اربيل - شارع خانقا - مقابل وزارة البلديات صندوق بريد : اربيل 20/384
هاتف اربيل : 90 / 66 223 5489 / 90 () 964 .. - 89 89 900 750 () 964 ..
هاتف بغداد : 3062 / 191 790 () 964 ..
هاتف سلیمانية : 89 89 600 750 () 964 .. - 89 89 900 750 () 964 ..

MAIN BRANCH : BAGHDAD - ARASAT AL-HENDIYA D/929 - A/50 - H/31

SULAYMANEYAH BRANCH : SALEM ST. MEER BLDG /BLDG NO. 169/59

ZAKHO BRANCH : EBRAHIM AL KHALIL ST. /BLDG NO. 2/1933

info@erbilbank.com.iq
WWW.ERBILBANK.COM.IQ

الفرع الرئيسي: بغداد - عرضات الصنعية - م/929 ز/50 د/31

فرع السلیمانية: شارع سالم - عمارة مير رقم البناية 169/59

فرع زاخو: شارع ابراهيم الخليل - رقم البناية 2/1933

إجابة مصرف سومر التجاري بالكتاب المرقم 3442 في 2023/8/1



مصرف سومر التجاري
Date:
No.:
العدد: ٣٤٤٢
التاريخ: ٢٠٢٣/٨/١

التاريخ: ٢٠٢٣/٨/١
الرقم: ٣٤٤٢

الى / هيئة الاوراق المالية
دائرة الافصاح المالي



م/ عقوبات بشأن مصارف عراقية

تحية طيبة

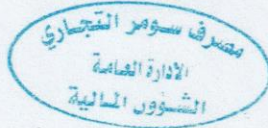
اشارة الى كتابكم ذي العدد 1518/10 المؤرخ في 2023/7/25 .

نود ان نؤكد لكم بأن مصرفنا قد التزم باعامام البنك المركزي العراقي المرقم 414/2/9 والمؤرخ في 2023/7/20 وانه يعمل بصورة طبيعية ويغطي كافة التزاماته وكذلك استمرار العمل بنظام المدفوعات (RTGS) مع البنك المركزي العراقي

شاكرين تعاونكم معنا
مع التقدير

فؤاد حمزة السعيد

المدير المفوض



نسخة منه الى
القسم الادارة والذاتية لطفًا

القسم المالي لطفًا

Head Office & Main Branch : Quarter Hai Babil 908
Khalid Bin AL-walid St No. 16 - Building No. 13
Baghdad - Iraq
Phone: (+964) 7833399880 - (+964) 772736399 p.o. Box 2476 AL-Alalwya

الإدارة العامة والفرع الرئيسي : حي بابل ٩٠٨
شارع خالد بن الوليد ش ١٦ - بناية ١٣
بغداد - العراق
هاتف: ٧٨٣٣٣٩٩٨٨٠ (+٩٦٤) - ٧٧٢٧٣٦٣٩٩ (+٩٦٤) - ص ب ٢٤٧٦ العلوية

E-mail: info@sumerbank.iq

website: www.sumerbank.iq

إجابة مصرف زين العراق الاسلامي للاستثمار والتمويل بالكتاب المرقم 2122 في 2023/8/2

WI-087 - F01



مصرف زين العراق الإسلامي للاستثمار والتمويل
Zain Iraq Islamic Bank for Investment & Finance

العدد: ٢٤٤

التاريخ: 2023 / 8 / 2



الى / مجلس الوزراء
هيئة الاوراق المالية

م/ عقوبات بشأن مصارف عراقية

تحية طيبة ...

إشارة إلى كتابكم بالعدد 1518/10 بتاريخ 2023/7/25 والخاص بالإفصاح عن الأحداث الجوهرية التي تؤثر على المصرف ، نوضح لعنايتكم أن إعمام البنك المركزي بالعدد 414/2/9 بتاريخ 2023/7/20 يخص عدم التعامل بعملة الدولار الأمريكي ولا يوجد طيه أي إشارة إلى وجود عقوبات. راجين تفضلكم بالعلم أن المصرف مستمر في نشاطه وتقديم الخدمات المالية المصرفية المعتادة لزيانته بالدينار العراقي والعملات الأجنبية الأخرى عدا الدولار الأمريكي وكما ورد في كتاب البنك المركزي ذي الصلة ، ومؤكدين عدم وجود حدث جوهري يؤثر على عمل المصرف حاليا أو على المركز المالي للمصرف.

مع التقدير...

نسخة منه الى :
سوق العراق للأوراق المالية / قسم العلاقات

زيد خليل خضر
المدير المفوض



بغداد - الكرادة - عرصات الهندية - حيا بابل
محلة ٩٢٥ - رفاق ٣٢ - دار ١٢٤
info@zainbank.iq
07834815006 - 07837300039
www.zainbank.iq

مساهمة خاصة
رأس المال ٢٥٠,٠٠٠,٠٠٠,٠٠٠ دينار عراقي
Paid in Capital: 250,000,000,000 IQD



إجابة مصرف القرطاس الاسلامي بالكتاب المرقم 954 في 2023/8/1



Al-Qurtas Bank
Investment & Finance

No. 457, Hay Babil Bldg., T +964 780 244 44 42
10-Region 925, Nadhumya Rd., Po Box: 2526
Baghdad-Iraq



العدد: 954
التاريخ: 2023/8/1

الى / هيئة الاوراق المالية / دائرة الافصاح المالي


م/افصاح

تحية طيبة...

اشارة الى كتابكم العدد 1518/10 في 2023/7/25

من مبدأ الافصاح عن الاحداث الجوهرية نود اعلامكم بان مصرفنا من ضمن المصارف التي وردت بكتاب البنك المركزي العراقي المرقم 414/2/9 في 2023/7/20 المتضمن عدم التعامل بعملة الدولار الامريكي اعتباراً من التاريخ 2023/7/20، علماً ان مصرفنا يتمتع بكامل الحرية بالتعامل بالدينار العراقي والعملات الاخرى في مختلف خدماتنا المصرفية.

شاكرين تعاونكم...مع التقدير


زهراء غانم قاسم
م.المدير المفوض



سحبت منه الى سوق العراق للاوراق المالية

ت - الافصاح السنوي للشركات المساهمة

قدمت (64) شركة مساهمة مدرجة في السوق البيانات المالية والحسابات الختامية كما في 2022/12/31 خلال الشهرين الماضيين وتم نشرها على الموقع الالكتروني لسوق العراق للأوراق المالية والشركات هي:

قطاع المصارف

مصرف المنصور، المصرف الأهلي العراقي، مصرف الاقتصاد، مصرف الائتمان العراقي، المصرف الدولي الاسلامي، مصرف الثقة الدولي الاسلامي، مصرف المشرق العربي الاسلامي للاستثمار، مصرف بغداد، مصرف عبر العراق، مصرف زين العراق الاسلامي، مصرف الطيف الاسلامي، مصرف الانصاري، المصرف العراقي الاسلامي، المصرف التجاري، مصرف الاستثمار العراقي، مصرف سومر التجاري، مصرف الخليج التجاري، مصرف ايلاف الاسلامي، مصرف العربية الاسلامي، مصرف نور العراق الاسلامي، مصرف القابض الاسلامي، مصرف الإقليم التجاري، مصرف الجنوب الاسلامي، مصرف اسيا العراق الاسلامي، مصرف القرطاس الاسلامي، مصرف المشرق الأوسط، مصرف الموصل، مصرف الاتحاد العراقي، مصرف أربيل، مصرف امين العراق، مصرف جيهان الاسلامي، مصرف العطاء الاسلامي، مصرف العالم الاسلامي، مصرف المستشار للاستثمار والتمويل .

قطاع الاتصالات

اسيا سيل للاتصالات، الخاتم للاتصالات

قطاع التأمين

الأمين للتأمين، الاهلية للتأمين، الخليج للتأمين، الحمراء للتأمين

قطاع الاستثمار المالي

بين النهريين للاستثمارات المالية، الزوراء للاستثمار المالي، الأمين للاستثمار المالي

قطاع الخدمات

النخبة للمقاولات العامة والاستثمارات العقارية، الأمين للاستثمارات العقارية، ابداع المشرق الأوسط، موصل لمدن الألعاب، رحاب كربلاء، المعمورة العقارية، مدينة العباب الكرخ السياحية

القطاع الصناعي

بغداد للمشروبات الغازية، الخياطة الحديثة، بغداد لصناعة مواد التغليف، المنصور للصناعات الدوائية، السجاد والمفروشات، الخازر للمواد الانشائية، الصنائع الكيماوية العصرية، الوطنية للصناعات المعدنية والدراجات.

قطاع الفنادق والسياحة

فندق اشور الدولي، فندق بابل

القطاع الزراعي

الريباس للدواجن والاعلاف، الحديثة للإنتاج الحيواني، الأهلية للإنتاج الزراعي، اسماك المشرق الأوسط، انتاج وتسويق اللحوم

ث - الشركات التي قررت هيئاتها العامة تعديل عقد التأسيس وتطبيق التصويت التراكمي

تسلسل	الشركة	تاريخ الاجتماع
1	مصرف الانصاري	2022/01/17
2	مصرف الاقتصاد	2022/03/10
3	المصرف التجاري العراقي	2022/03/31
4	مصرف الجنوب الإسلامي	2022/05/30
5	مصرف عبر العراق للاستثمار والتمويل	2022/06/09
6	مصرف المشرق العربي الإسلامي	2022/06/12
7	فندق فلسطين	2022/07/17
8	المصرف الدولي الإسلامي	2022/07/20
9	مصرف العربية الإسلامي	2022/07/29
10	مصرف العطاء الإسلامي	2022/08/07
11	مصرف الاتحاد العراقي	2022/08/21
12	مصرف أربيل للاستثمار والتمويل	2022/08/27
13	مصرف القابض الاسلامي	2022/08/31
14	مصرف الإقليم التجاري	2022/09/13
15	مصرف التنمية الدولي	2022/09/14
16	مصرف اسيا العراق الإسلامي	2022/09/20
17	مصرف الموصل للتنمية والاستثمار	2022/09/24
18	مصرف الاستثمار العراقي	2022/09/29
19	مصرف المستشار الإسلامي	2022/10/03
20	مصرف بغداد	2022/10/11
21	مصرف الراجح	2022/10/17
22	مصرف سومر التجاري	2022/10/27
23	المصرف العراقي الإسلامي	2022/10/29
24	مصرف الائتمان العراقي	2022/11/26
25	مصرف نور العراق الإسلامي	2022/11/24
26	مصرف جيهان	2022/12/03
27	مصرف القرطاس الإسلامي	2022/12/10
28	مصرف المتحد	2022/12/31
29	مصرف أمين العراق الإسلامي	2023/1/7
30	مصرف أشور	2023/1/9
31	مصرف الشرق الأوسط	2023/2/10
32	المصرف الأهلي العراقي	2023/4/16
32	الأمين للاستثمار المالي	2023/5/23
33	مصرف الطيف الإسلامي للاستثمار	2023/7/25

احد عشر : النشاط الاعلامي لسوق العراق للاوراق المالية

1. اصدر سوق العراق للأوراق المالية تقرير النصف الأول 2023 متضمن اهم مؤشرات تداول اسهم الشركات المساهمة المدرجة وقرارات الهيئات العامة واخبار الشركات المساهمة المدرجة والافصاح السنوي ونشاطات السوق المتحققة خلال النصف الأول 2023، عبر الرابط:



- نشر تقرير النصف الأول 2023 في صحيفة العدالة العدد 5008 في 4 تموز 2023
- نشر التقرير النصف الأول 2023 في صحيفة المشرق العدد 5379 في 4 تموز 2023 .
- نشر التقرير في صحيفة الصباح بتاريخ 2023/7/8 .
- نشر التقرير عبر الوكالات الاتية: وكالة الزمان نيوز، وكالة البورصة نيوز، وكالة الصحافة المستقلة، صحيفة الوسيط وعبر المركز الخبري المستقل وعبر موسوعة اخبار العراق .

2. اصدر سوق العراق للأوراق المالية يومياً تقارير ونشرات التداول وأصدر السوق الجريدة الالكترونية الشهرية لشهر حزيران 2023 متضمنة التقرير الشهري لنشاط التداول بالأسهم وأخبار الشركات وقرارات الهيئات العامة، على الرابط:



3. نشرت الوكالات الاعلامية كافة تقارير السوق اليومية والشهرية على:

أ. الموقع الالكتروني للسوق www.isx-iq.net

ب. وكالة DFN العربية. المباشر

ت. الموقع الالكتروني لمركز الإيداع www.idc-stocks.com

ث. موقع صندوق النقد العربي - التقرير اليومي والاسبوعي والشهري لأداء الأسواق المالية ومن بينها سوق العراق للأوراق المالية www.amf.org.

ج. موقع اتحاد البورصات العربية - التقرير اليومي والاسبوعي والشهري لإداء الاسواق المالية العربية ومن ضمنها سوق العراق للأوراق المالية arab-exchanges.org

ح. صفحة سوق العراق للأوراق المالية عبر Facebook Online.

خ. قناة سوق العراق للأوراق المالية عبر YouTube.

د. تبت كافة مؤشرات التداول وشريط الأسعار ومعلومات واخبار الشركات Online.

4. نشرت الصحف والوكالات المؤشرات اليومية والاسبوعية لسوق العراق: صحيفة الصباح، صحيفة العدالة، صحيفة المستقبل، صحيفة الصباح الجديد، صحيفة الأضواء، صحيفة الحقيقة الان، وكالة الاقتصاد نيوز، وكالة الانباء العراقية، وكالة موازين نيوز، وكالة الزمان نيوز.

5. بثت قناة CNBC العربية/ برنامج البوصلة، السبت 23 حزيران 2023 كلمة المدير التنفيذي لسوق العراق للأوراق المالية الخبير طه أحمد عبد السلام بمناسبة مرور عقدين عن انطلاق قناة CNBC عربية عبر الرابط:



6. تبث قناة افاق الفضائية المؤشرات اليومية لسوق العراق للأوراق المالية ضمن برنامج يومكم الذي ينشر عبر موقع وصفحات التواصل للقناة... كما في الرابط ادناه



مؤشرات سوق العراق للأوراق المالية ومؤشرات الأسواق العربية
للأسبوع الأول لشهر تموز 2023 الصادرة عن صندوق النقد العربي

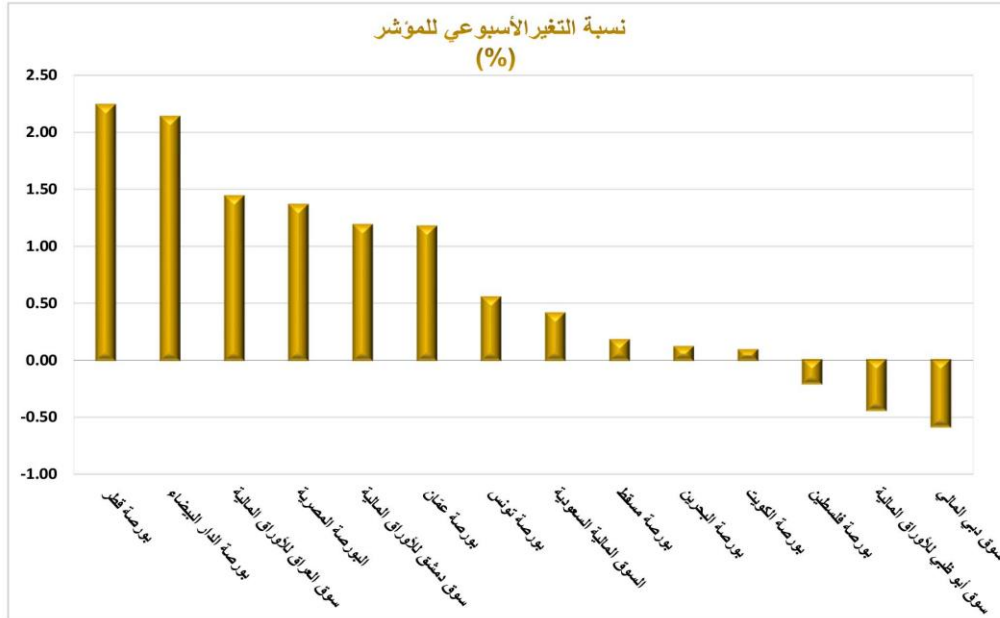


مؤشرات التداول الأسبوعية

جدول (1). الأداء الأسبوعي لمؤشرات أسواق المال العربية (نقطة)

اتجاه التغير الأسبوعي	نسبة التغير (%)	الأسبوع المنتهي في 21 يوليو 2023	الأسبوع المنتهي في 14 يوليو 2023	المؤشر	السوق
↑	2.24	10,446.11	10,217.28	QE	بورصة قطر
↑	2.14	11,793.50	11,546.96	MASI	بورصة الدار البيضاء
↑	1.44	705.71	695.70	ISX60	سوق العراق للأوراق المالية
↑	1.36	17,578.67	17,342.29	EGX30	البورصة المصرية
↑	1.18	38,812.42	38,357.98	DWX	سوق دمشق للأوراق المالية
↑	1.17	2484.47	2,455.69	ASE100	بورصة عمان
↑	0.55	9,017.92	8,968.44	TUNINDEX	بورصة تونس
↑	0.41	11,755.94	11,707.87	TASI	السوق المالية السعودية
↑	0.18	4,805.07	4,796.66	MSX30	بورصة مسقط
↑	0.11	1,976.88	1,974.61	BHBX	بورصة البحرين
↑	0.09	7,319.97	7,313.71	BK	بورصة الكويت
↓	-0.21	644.26	645.59	ALQUDS	بورصة فلسطين
↓	-0.44	9,629.31	9,671.89	FADGI	سوق أبو ظبي للأوراق المالية
↓	-0.59	3,986.36	4,009.83	DFMGI	سوق دبي المالي

المصدر: البيانات الصادرة عن البورصات العربية.



مؤشرات سوق العراق للأوراق المالية ومؤشرات الأسواق العربية

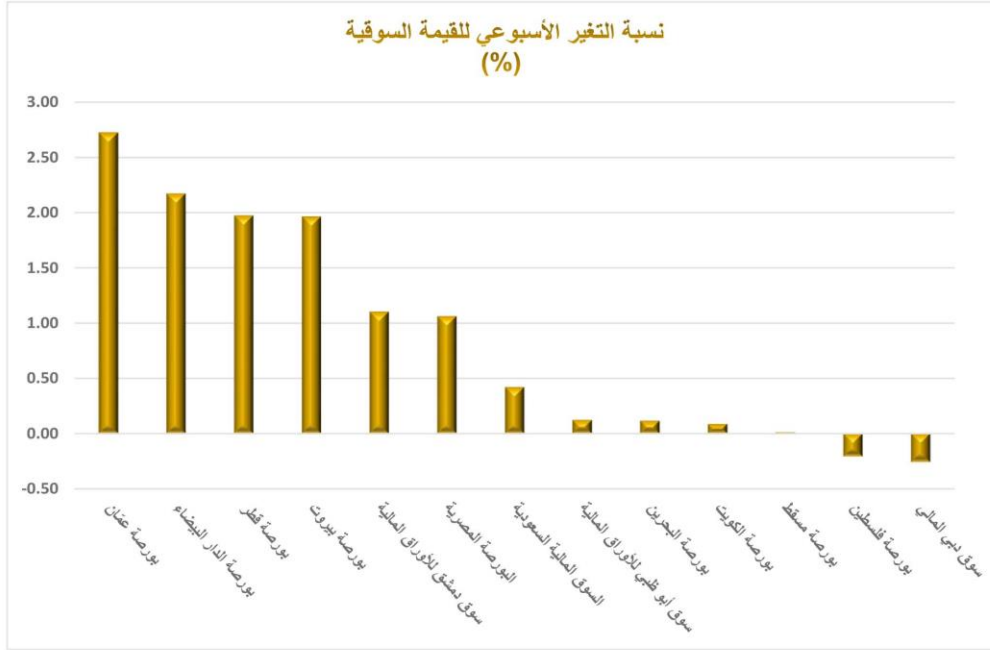
للأسبوع الأول لشهر تموز 2023 الصادرة عن صندوق النقد العربي



جدول (2). القيمة السوقية لأسواق المال العربية (دولار أمريكي)

السوق	الأسبوع المنتهي في 14 يوليو 2023	الأسبوع المنتهي في 21 يوليو 2023	نسبة التغير (%)	اتجاه التغير الأسبوعي
بورصة عمان	24,112,137,126	24,769,204,151	2.73	↑
بورصة الدار البيضاء	61,266,288,329	62,596,811,952	2.17	↑
بورصة قطر	166,160,579,881	169,440,573,387	1.97	↑
بورصة بيروت	17,023,929,354	17,358,258,626	1.96	↑
سوق دمشق للأوراق المالية	2,794,329,782	2,825,125,409	1.10	↑
البورصة المصرية	37,827,918,370	38,229,495,874	1.06	↑
السوق المالية السعودية	2,926,600,709,683	2,938,868,405,894	0.42	↑
سوق أبوظبي للأوراق المالية	760,824,196,043	761,765,612,911	0.12	↑
بورصة البحرين	20,566,100,212	20,589,811,013	0.12	↑
بورصة الكويت	141,160,993,871	141,281,538,748	0.09	↑
بورصة مسقط	62,127,205,143	62,134,788,264	0.01	↑
بورصة فلسطين	4,995,912,967	4,985,487,593	-0.21	↓
سوق دبي المالي	186,130,979,370	185,650,600,802	-0.26	↓

المصدر: البيانات الصادرة عن البورصات العربية.



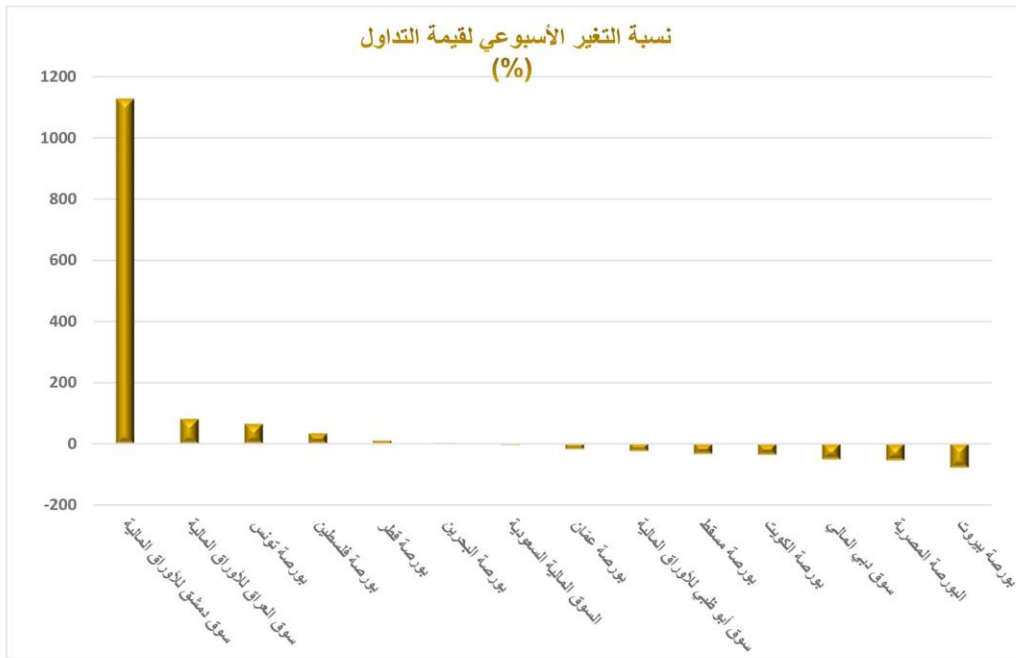
مؤشرات سوق العراق للأوراق المالية ومؤشرات الأسواق العربية
لأسبوع الأول لشهر تموز 2023 الصادرة عن صندوق النقد العربي



جدول (3). قيمة التداول لأسواق المال العربية (دولار أمريكي)

اتجاه التغير الأسبوعي	نسبة التغير (%)	الأسبوع المنتهي في 21 يوليو 2023	الأسبوع المنتهي في 14 يوليو 2023	السوق
↑	1,127.33	6,587,315	536,718	سوق دمشق للأوراق المالية
↑	80.48	5,447,662	3,018,385	سوق العراق للأوراق المالية
↑	64.78	11,657,665	7,074,828	بورصة تونس
↑	33.17	2,513,146	1,887,175	بورصة فلسطين
↑	9.82	600,367,121	546,685,873	بورصة قطر
↑	2.52	6,963,775	6,792,695	بورصة البحرين
↓	-5.01	9,160,679,982	9,644,221,252	السوق المالية السعودية
↓	-18.06	31,210,250	38,087,838	بورصة عمان
↓	-24.82	1,128,536,937	1,501,064,490	سوق أبو ظبي للأوراق المالية
↓	-34.00	28,157,408	42,663,167	بورصة مسقط
↓	-36.44	498,947,115	784,984,741	بورصة الكويت
↓	-52.25	464,175,353	972,110,266	سوق دبي المالي
↓	-55.59	215,247,136	484,638,556	البورصة المصرية
↓	-79.26	2,589,829	12,489,218	بورصة بيروت

المصدر: البيانات الصادرة عن البورصات العربية.



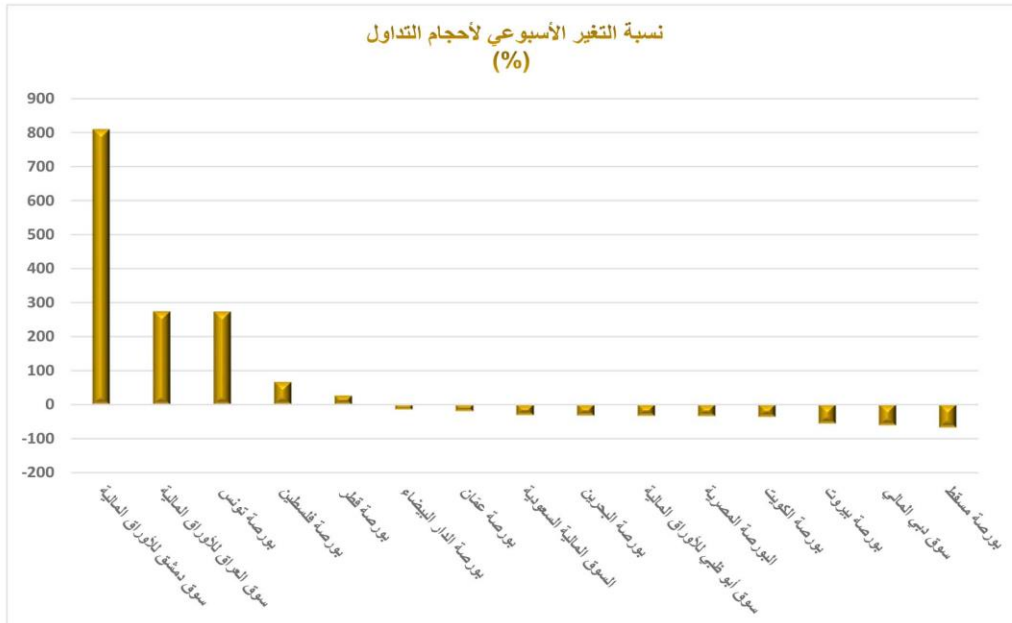
مؤشرات سوق العراق للأوراق المالية ومؤشرات الأسواق العربية
للأسبوع الأول لشهر تموز 2023 الصادرة عن صندوق النقد العربي



جدول (4). أحجام التداول لأسواق المال العربية (ورقة مالية)

اتجاه التغير الأسبوعي	نسبة التغير (%)	الأسبوع المنتهي في 21 يوليو 2023	الأسبوع المنتهي في 14 يوليو 2023	السوق
↑	810.40	4,762,068	523,077	سوق دمشق للأوراق المالية
↑	274.79	7,091,410,206	1,892,115,457	سوق العراق للأوراق المالية
↑	273.59	9,926,649	2,657,070	بورصة تونس
↑	66.41	1,523,856	915,721	بورصة فلسطين
↑	25.88	934,882,899	742,701,366	بورصة قطر
↓	-14.54	450,357,920	526,999,207	بورصة الدار البيضاء
↓	-20.21	13,995,149	17,539,773	بورصة عمان
↓	-31.26	1,375,239,756	2,000,723,574	السوق المالية السعودية
↓	-33.23	8,344,210	12,496,571	بورصة البحرين
↓	-33.97	943,081,306	1,428,307,848	سوق أبوظبي للأوراق المالية
↓	-34.24	2,543,720,150	3,868,235,768	البورصة المصرية
↓	-36.36	765,921,410	1,203,451,129	بورصة الكويت
↓	-56.08	118,461	269,719	بورصة بيروت
↓	-61.78	1,268,148,837	3,318,008,447	سوق دبي المالي
↓	-67.76	27,308,262	84,713,569	بورصة مسقط

المصدر: البيانات الصادرة عن البورصات العربية.



جدول رقم (1) مؤشرات تداول الاسهم في سوق العراق للاوراق المالية لشهر تموز 2023 Table No. (1) Trading Bulletin of July 2023

Company name	عدد ايام التداول Trading days	القيمة المتداولة Traded Value	عدد الاسهم المتداولة Traded Volume	الصفقات No. of Trades	التغير % %Change	سعر الاغلاق السابق Previous Clo.Price	سعر الاغلاق Closing Price	معدل السعر الحالي Average Price	ادنى سعر Low Price	اعلى سعر High Price	سعر الافتتاح Opening Price	رمز الشركة Code	اسم الشركة
BANKS SECTOR													قطاع المصارف
Commercial Bank of Iraq	19	398,422,578	699,222,412	551	14.00	0.500	0.570	0.570	0.500	0.630	0.500	BCOI	المصرف التجاري
Bank of Baghdad	19	1,146,461,657	504,029,723	521	8.76	2.170	2.360	2.280	2.140	2.420	2.140	BBOB	مصرف بغداد
Iraqi Islamic Bank	13	51,914,004	84,607,472	60	18.97	0.580	0.690	0.610	0.540	0.710	0.540	BIIB	المصرف العراقي الاسلامي
Iraqi Middle East Bank	10	23,356,980	216,288,906	95	10.00	0.100	0.110	0.110	0.100	0.110	0.100	BIME	مصرف الشرق الاوسط
Investment Bank of Iraq	13	50,939,346	186,265,345	40	16.00	0.250	0.290	0.270	0.250	0.300	0.250	BIBI	مصرف الاستثمار العراقي
National Bank of Iraq	19	382,923,535	283,011,934	237	8.00	1.250	1.350	1.350	1.220	1.420	1.250	BNOI	المصرف الاهلي العراقي
Sumer Commerical Bank	14	254,354,739	1,862,362,582	115	-7.14	0.140	0.130	0.140	0.130	0.150	0.150	BSUC	مصرف سومر التجاري
Economy Bank	9	14,341,063	91,212,350	63	25.00	0.120	0.150	0.160	0.120	0.180	0.120	BEFI	مصرف الاقتصاد
Gulf Commercial Bank	7	24,563,638	175,602,556	23	7.69	0.130	0.140	0.140	0.130	0.140	0.130	BGUC	مصرف الخليج التجاري
Mosul Bank	16	95,305,341	483,455,381	168	5.26	0.190	0.200	0.200	0.160	0.220	0.190	BMFI	مصرف الموصل للاستثمار
Kurdistan International Bank	7	22,623,347	25,744,106	19	-6.59	0.910	0.850	0.880	0.850	0.910	0.900	BKUI	مصرف كوردستان
Ashur International Bank	18	142,512,645	416,567,780	260	2.94	0.340	0.350	0.340	0.340	0.360	0.340	BASH	مصرف اشور الدولي
Mansour Bank	19	385,817,610	497,962,019	398	35.38	0.650	0.880	0.780	0.650	0.900	0.650	BMNS	مصرف المنصور
united Bank For Invistment	6	8,655,204	124,210,838	32	0.00	0.070	0.070	0.070	0.060	0.070	0.070	BUND	المصرف المتحد
National Islamic Bank	2	74,000	148,000	2	0.00	0.500	0.500	0.500	0.500	0.500	0.500	BNAI	المصرف الوطني الاسلامي
Asia Al Iraq Islamic Bank	1	10,600,000	10,000,000	2	0.00	1.060	1.060	1.060	1.060	1.060	1.060	BAIB	مصرف اسيا العراق
Al-Tife Islamic Bank	9	4,418,600	6,201,196	42	-6.67	0.750	0.700	0.710	0.680	0.740	0.720	BTIB	مصرف الطيف الاسلامي
Credit Bank Of Iraq	16	156,812,153	335,608,676	295	43.24	0.370	0.530	0.520	0.370	0.530	0.370	BROI	مصرف الائتمان العراقي
Trans Iraq Bank Investment	1	37,500	30,000	1	0.00	1.250	1.250	1.250	1.250	1.250	1.250	BTRI	مصرف عبر العراق
Al Attaa Islamic Bank	1	850,950	5,005,000	2	-19.05	0.210	0.170	0.170	0.170	0.190	0.190	BLAD	مصرف العطاء الاسلامي
International Development Bank	2	15,187,500,000	18,750,000,000	3	0.00	0.810	0.810	0.810	0.810	0.810	0.810	BIDB	مصرف التنمية
International Islamic Bank	9	25,407,500	11,805,000	40	9.76	2.050	2.250	2.250	2.020	2.250	2.070	BINT	المصرف الدولي الاسلامي
Ameen al-Iraq Bank bank	1	2,000	2,000	1	0.00	1.000	1.000	1.000	1.000	1.000	1.000	BAME	مصرف امين العراق
Babylon Bank	1	214,311	3,061,584	1	-12.50	0.080	0.070	0.070	0.070	0.070	0.070	BBAY	مصرف بابل
TOTAL	19	18,388,108,702	24,772,404,860	2971									مجموع قطاع المصارف
TELECOMMUNICATION SECTOR													قطاع الاتصالات
Asia Cell Telecommunication	19	1,312,632,147	177,246,718	901	5.77	7.280	7.700	7.410	7.320	7.700	7.320	TASC	اسيا سيل للاتصالات
Al-Khatem Telecoms	6	1,438,100	586,000	12	0.00	2.400	2.400	2.450	2.400	2.500	2.490	TZNI	الخاتم للاتصالات
TOTAL	19	1,314,070,247	177,832,718	913									مجموع قطاع الاتصالات

جدول رقم (1) مؤشرات تداول الاسهم في سوق العراق للاوراق المالية لشهر تموز 2023 Table No. (1) Trading Bulletin of July 2023

Company name	عدد ايام التداول Trading days	القيمة المتداولة Traded Value	عدد الاسهم المتداولة Traded Volume	الصفقات No. of Trades	التغير % %Change	سعر الاغلاق السابق Previous Clo.Price	سعر الاغلاق Closing Price	معدل السعر الحالي Average Price	ادنى سعر Low Price	اعلى سعر High Price	سعر الافتتاح Opening Price	رمز الشركة Code	اسم الشركة
INSURANCE SECTOR													قطاع التأمين
Al-Ameen for Insurance	2	1,150,000	2,500,000	11	-6.12	0.490	0.460	0.460	0.460	0.460	0.460	NAME	الامين للتأمين
Gulf Insurance	1	18,000	50,000	1	5.88	0.340	0.360	0.360	0.360	0.360	0.360	NGIR	الخليج للتأمين وأعادة التأمين
TOTAL	3	1,168,000	2,550,000	12									مجموع قطاع التأمين
INVESTMENT SECTOR													قطاع الاستثمار
Al-Ameen for Financial Investment	2	8,349	16,697	2	0.00	0.500	0.500	0.500	0.500	0.500	0.500	VAMF	الامين للاستثمار المالي
Al-Zawraa for Financial Investment	3	3,637,024	17,319,161	6	0.00	0.210	0.210	0.210	0.210	0.210	0.210	VZAF	الزوراء للاستثمار المالي
Alkhair for financial Investment	1	1,780,000	8,900,000	2	0.00	0.200	0.200	0.200	0.200	0.200	0.200	VKHF	الخير للاستثمار المالي
AL-Wiaam for Financial Investment	4	14,150	56,000	5	4.00	0.250	0.250	0.260	0.250	0.260	0.250	VWIF	الونام للاستثمار المالي
TOTAL	7	5,439,522	26,291,858	15									مجموع قطاع الاستثمار
SERVICE SECTOR													قطاع الخدمات
Kharkh Tour Amuzement City	15	111,899,158	29,877,937	199	9.12	3.620	3.950	3.750	3.400	4.000	3.620	SKTA	العاب الكرخ السياحية
Al-Mosul for funfairs	4	7,167,128	735,185	6	1.16	9.500	9.610	9.750	9.610	10.000	9.780	SMOF	الموصل لمدن الالعاب
Mamoura Realestate	13	211,580,925	20,850,130	164	-13.46	10.400	9.000	10.150	9.000	11.250	10.000	SMRI	المعمورة العقارية
AL-Nukhba for Construction	7	7,604,134	14,225,698	16	-13.33	0.600	0.520	0.540	0.520	0.550	0.550	SNUC	النخبة للمقاولات العامة
Iraq Baghdad For General	17	432,070,284	11,403,858	213	23.08	32.500	40.000	37.890	32.150	41.000	32.150	SBPT	بغداد العراق للنقل العام
Al-Ameen Estate Investment	12	20,368,750	11,135,000	45	32.67	1.500	1.990	1.990	1.500	2.000	1.500	SAEI	الامين للاستثمارات العقارية
Ibdaa Al sharq Al Awsat general	1	50,000	50,000	1	0.00	1.000	1.000	1.000	1.690	1.690	1.690	SIBD	ابداع شرق الاوسط
Iraqi Land Transport	11	39,116,183	23,040,879	43	9.64	1.660	1.820	1.700	1.610	1.820	1.610	SILT	العراقية للنقل البري
AL-Badia for General Trans	5	1,972,702	5,277,752	14	-10.00	0.400	0.360	0.370	0.360	0.380	0.380	SBAG	البادية للنقل العام
TOTAL	19	831,829,264	116,596,439	701									مجموع قطاع الخدمات
INDUSTRY SECTOR													قطاع الصناعة
Al-Mansour Pharmaceuticals Industrie	19	451,554,493	242,159,471	625	-1.64	1.830	1.800	1.870	1.780	1.990	1.850	IMAP	المنصور للصناعات الدوائية
Modern Sewing	9	11,651,401	1,275,718	33	-6.32	9.500	8.900	9.130	8.900	9.490	9.100	IMOS	الخياطة الحديثة
Iraqi For Tufted Carpets	13	98,988,626	6,319,702	55	-14.71	17.000	14.500	15.660	13.800	17.980	17.980	IITC	العراقية للسجاد والمفروشات
Baghdad Soft Drinks	19	2,838,966,718	867,742,942	1,962	4.73	3.170	3.320	3.270	3.170	3.360	3.170	IBSD	بغداد للمشروبات الغازية
Iraqi Date Processing and Marketing	15	13,048,335	14,192,014	39	-4.17	0.960	0.920	0.920	0.900	0.940	0.900	IIDP	العراقية لتصنيع التمور
Al -HiLal Industries	17	81,275,187	120,118,909	106	-1.45	0.690	0.680	0.680	0.670	0.700	0.690	IHLI	الهلال الصناعية
AL- Kindi of Veterinary Vaccines	2	61,464,550	39,737,000	7	6.90	1.450	1.550	1.550	1.540	1.550	1.540	IKLV	الكندي للقاحات البيطرية

جدول رقم (2) مؤشرات تداول الاسهم المشتراة لغير العراقيين في سوق العراق للاوراق المالية لشهر تموز 2023

Table No. (2) Non-Iraqi (Purchase) of July 2023

Company Names	القيمة المتداولة Traded Value	عدد الاسهم المتداولة Traded Volume	الصفقات No.of Trads	رمز الشركة Code	اسم الشركة
قطاع المصارف					
Bank Of Baghdad	102,911,616	45,547,804	60	BBOB	مصرف بغداد
National Bank Of Iraq	155,201,702	111,672,930	65	BNOI	المصرف الاهلي العراقي
Mousil Bank For Development& Investment	440,000	2,000,000	1	BMFI	مصرف الموصل
Ashur International Bank	1,730,000	5,000,000	4	BASH	مصرف اشور
Kurdistan International Bank	90,000	100,000	2	BKUI	مصرف كردستان
Al-Mansour Bank	9,618,727	14,416,513	28	BMNS	مصرف المنصور
Total Bank sector	269,992,045	178,737,247	160		مجموع قطاع المصارف
قطاع الصناعة					
Iraqi Date Processing and Marketing	11,121	12,221	1	IIDP	العراقية لتصنيع وتسويق التمور
Ready Made Clothes	49,500	10,000	1	IRMC	انتاج الالبسة الجاهزة
Total Industry sector	60,621	22,221	2		مجموع قطاع الصناعة
قطاع الفنادق والسياحة					
Babylon Hotel	41,515,761	428,513	3	HBAY	فندق بابل
Total Hotel sector	41,515,761	428,513	3		مجموع قطاع الفنادق والسياحة
قطاع الاتصالات					
Asia cell	112,291,000	15,200,000	32	TASC	اسيا سيل للاتصالات
Total Telecommunication sector	112,291,000	15,200,000	32		مجموع قطاع الاتصالات
Grand Total	423,859,427	194,387,981	197		المجموع الكلي

جدول رقم (3) مؤشرات تداول الاسهم المباعة من غير العراقيين في سوق العراق للاوراق المالية لشهر تموز 2023

Table No. (3) Non-Iraqi (Sales) July 2023

Company Names	القيمة المتداولة Traded Value	عدد الاسهم المتداولة Traded Volume	الصفقات No.of Trads	رمز الشركة Code	اسم الشركة
قطاع المصارف					
Bank Of Baghdad	102,534,321	47,296,073	41	BBOB	مصرف بغداد
Iraqi Middle East Investment Bank	11,363	103,300	1	BIME	مصرف الشرق الاوسط للاستثمار
Investment Bank of Iraq	270,195	1,000,723	1	BIBI	مصرف الاستثمار العراقي
National Bank Of Iraq	138,837,333	102,800,000	47	BNOI	المصرف الاهلي العراقي
Kurdistan International Bank	1,123,925	1,278,892	3	BKUI	مصرف كردستان
Al-Mansour Bank	22,278,500	28,000,000	8	BMNS	مصرف المنصور
United Bank	7,000	100,000	1	BUND	مصرف المتحد
National Islamic Bank	50,000	100,000	1	BNAI	مصرف الوطني الاسلامي
Credit Bank Of Iraq	939,867	2,473,334	1	BROI	مصرف الائتمان العراقي
Total Bank sector	266,052,504	183,152,322	104		مجموع قطاع المصارف
قطاع الخدمات					
Al-Ameen Estate Investment	5,224,350	2,821,000	16	SAEI	الامين للاستثمارات العقارية
Total Service sector	5,224,350	2,821,000	16		مجموع قطاع الخدمات
قطاع الصناعة					
Baghdad Soft Drinks	259,103,257	79,000,000	92	IBSD	بغداد للمشروبات الغازية
Iraqi Date Processing and Marketing	5,920,000	6,500,000	10	IIDP	العراقية لتصنيع وتسويق التمور
Total Industry sector	265,023,257	85,500,000	102		مجموع قطاع الصناعة
قطاع الاتصالات					
Asia cell	42,849,066	5,807,197	27	TASC	اسيا سيل للاتصالات
Al-Khateem	645,650	269,000	5	TZNI	شركة الخاتم
Total Telecommunication sector	43,494,716	6,076,197	32		مجموع قطاع الاتصالات
Grand Total	579,794,828	277,549,519	254		المجموع الكلي

جدول رقم (4) الشركات التي لم يجر التداول على أسهمها خلال شهر تموز 2023

Table No.(4) Non Traded Companies July 2023

COMPANY NAMES	سعر الاغلاق Closing Price	معدل السعر السابق Previous Average Price	رمز الشركة Code	اسم الشركة	ت
Banking Sector				قطاع المصارف	
Al-Qurtas Isiamic Bank	1.000	1.000	BQUR	مصرف القرطاس الاسلامي	1
Al Janoob Islamic Bank Investment	1.000	1.000	BWOR	المصرف العالم الاسلامي	2
Erbil Investment & FinanceBank	0.110	0.100	BERI	مصرف اربيل	3
Al-Mashreq Al-Arabi Islamic Bank	-	-	BAMS	مصرف المشرق العربي	4
Region Trade Bank	1.000	1.000	BRTB	مصرف الاقليم التجاري	5
Al Anssari Islamic Bank	1.000	1.000	BANS	مصرف الانصاري الاسلامي	6
Al Janoob Islamic Bank Investment	1.000	1.000	BJAB	مصرف الجنوب الاسلامي	7
Al Arabiya Islamic Bank	1.000	1.000	BAAI	مصرف العربية الاسلامي	8
Iraq Noor Islamic Bank	1.340	1.340	BINI	مصرف نور العراق	9
Al- Qabidh Isiamic Bank	0.240	0.240	BQAB	مصرف القابض الاسلامي	10
Trust International Islamlc Bank	0.650	0.650	BTRU	مصرف الثقة الدولي	11
Al mustashar islamic bank	1.000	1.000	BMUI	مصرف المستشار	12
Zain Al-Iraq Isiamic Bank	0.340	0.340	BZII	مصرف زين العراق الاسلامي	13
Elaf Islamic Bank	0.530	0.530	BELF	مصرف ايلاف	14
Union Bank of Iraq	0.300	0.300	BUOI	مصرف الاتحاد	15
Cihan Bank for Islamic	2.200	2.200	BCIH	مصرف جيهان الاسلامي	16
Insurance Sector				قطاع التأمين	
Al-Hamraa For Insurance	0.960	0.960	NHAM	الحمراء للتأمين	17
AHliya For Insurance	0.400	0.400	NAHF	الاهلية للتأمين	18
Investment Sector				قطاع الاستثمار المالي	
Bain Al-Nahrain Financial Investment	0.900	0.900	VMES	بين النهرين للاستثمارات المالية	19
AL- Batek Investment	0.400	0.400	VBAT	الباتك للاستثمارات المالية	20
Service Sector				قطاع الخدمات	
Rehab Karbala company	0.940	0.940	HKAR	رحاب كربلاء للاستثمار	21
Industry Sector				قطاع الصناعة	
Modern Chemical Industries	100.000	100.000	IMCI	الصناعات الكيماوية العصرية	22
Baghdad for Packing Materials	2.000	2.000	IBPM	بغداد لصناعة مواد التغليف	23
Modern Construction Materials	0.800	0.800	IMCM	المواد الانشائية الحديثة	24
Iraqi Engineering Works	7.000	7.000	IIEW	العراقية للأعمال الهندسية	25
Hotel Sector				قطاع الفنادق والسياحة	
Al-Sadeer Hotel	18.000	18.000	HSAD	فندق السدير	26
Agriculture Sector				قطاع الزراعة	
AL -Rebass for Poultry & Feed	-	-	AREB	الرباس للدواجن والاعلاف	27
Al-Ahlyia for Agricultural Production	0.950	0.950	AAHP	الاهلية للانتاج الزراعي	28

جدول رقم (5) الشركات الموقوفة عن التداول بقرارات من هيئة الأوراق المالية

Table No.(5) Suspend Companies of 2023

ت	اسم الشركة	تاريخ الإيقاف	سبب الإيقاف والملاحظات
1	مصرف الراجح الاسلامي (BRAJ)	2021/09/19	استناداً الى كتاب هيئة الأوراق المالية المرقم 2146/7 في 2021/11/11 بالاستناد الى كتاب البنك المركزي العراقي المرقم 2857/16 في 2021/11/8 واستمرار الإيقاف استناداً الى كتاب هيئة الأوراق المالية المرقم 2751/10 في 2022/12/8. سعر الاغلاق (1.000) دينار.
2	مصرف الشمال (BNOR)	2022/10/31	إستناداً إلى كتاب هيئة الأوراق المالية المرقم 2385/10 في 2022/10/30 وكتاب البنك المركزي المرقم 26584/2/9 في 2022/10/20. المصرف تحت وصاية البنك المركزي العراقي استناداً لاحكام المادة (59/د) من قانون المصارف رقم 94 لسنة 2004
3	نقل المنتجات النفطية (SIGT)	2023/06/07	إستناداً إلى كتاب هيئة الأوراق المالية المرقم 10/13 في 2023/6/4 وكتابها المرقم 2653/7 في 2022/11/27 تقرر إيقاف التداول على اسهم الشركة. إستناداً إلى الامر التشريعي رقم (74) ووفقاً للمادة رقم (1) من اللائحة التنظيمية رقم (3). سعر الاغلاق (1.400) دينار.
4	مصرف كوردستان الإسلامي (BKUI)	2023/07/26	استناداً الى كتاب هيئة الاوراق المالية المرقم (1548/10) في 2023/7/26 إيقاف التداول اعتباراً من جلسة 2023/7/31 لعدم تقديم البيانات المالية الفصلية للفصل الاول لعام 2023. علماً ان الشركة موقوفة عن التداول من تاريخ 2023/7/26 لانعقاد اجتماع الهيئة العامة. سعر الاغلاق (0.850) دينار
5	دار السلام للتأمين (NDSA)	2023/07/31	استناداً الى كتاب هيئة الاوراق المالية المرقم (1548/10) في 2023/7/26 إيقاف التداول لعدم تقديم البيانات المالية الفصلية للفصل الاول لعام 2023. سعر الاغلاق (0.600) دينار
6	الحمراء للتأمين (NHAM)	2023/07/31	استناداً الى كتاب هيئة الاوراق المالية المرقم (1548/10) في 2023/7/26 إيقاف التداول لعدم تقديم البيانات المالية الفصلية للفصل الاول لعام 2023. سعر الاغلاق (0.960) دينار

جدول رقم (6) مؤشرات التداول في سوق العراق للاوراق المالية لشهر تموز 2023

Table No. (6) Trading Indices of July 2023

مؤشر السوق ISX60	الشركات المدرجة Listed Co.	الشركات المتداولة Traded Co.	الاهمية النسبية % Change %	الصفقات No. of Trades	الاهمية النسبية % Change %	القيمة المتداولة Traded Value	الاهمية النسبية % Change %	عدد الاسهم المتداولة Traded Volume	الجلسات Sessions
661.520	102	33	3.73	470	1.77	531,996,886	0.99	269,956,853	03/07/2023
665.000	102	34	3.42	431	1.28	384,847,303	0.61	166,628,458	04/07/2023
667.490	102	35	3.99	503	2.02	608,075,339	0.97	263,734,292	05/07/2023
669.050	102	33	3.25	410	36.45	10,956,364,941	48.61	13,255,759,964	06/07/2023
675.130	102	33	4.26	537	2.77	832,306,765	1.67	455,500,676	09/07/2023
684.900	102	34	5.51	695	3.10	931,164,368	1.35	368,063,987	10/07/2023
683.640	102	32	4.84	611	2.07	621,060,700	1.04	284,485,490	11/07/2023
690.950	102	35	5.93	748	3.18	956,168,620	1.38	376,688,828	12/07/2023
695.700	102	35	5.98	754	3.55	1,066,141,238	1.49	407,376,476	13/07/2023
699.560	102	39	4.80	606	2.25	676,388,116	0.95	257,903,053	16/07/2023
705.920	102	37	6.41	808	18.70	5,619,509,910	22.57	6,154,371,925	17/07/2023
704.080	102	39	5.95	750	2.89	869,048,084	1.09	296,768,129	18/07/2023
705.710	102	30	4.47	564	2.62	788,640,529	1.40	382,367,099	20/07/2023
709.480	102	36	5.64	712	2.59	778,497,339	1.64	446,548,687	23/07/2023
710.570	102	38	4.90	618	2.44	732,929,020	1.69	460,242,928	24/07/2023
718.460	103	35	5.76	727	2.53	760,382,102	3.61	985,200,912	25/07/2023
718.700	103	32	7.24	913	3.25	976,645,841	2.42	658,814,115	26/07/2023
718.960	103	32	6.57	829	2.39	717,933,433	1.65	450,894,948	27/07/2023
717.060	103	33	7.36	928	4.15	1,247,632,098	4.87	1,328,827,924	31/07/2023
717.060	103	71	100	12,614	100	30,055,732,630	100	27,270,134,744	المجموع الحالي Total This Month
667.170	102	69	100	11946	100	32,459,435,036	100	22,002,484,464	المجموع السابق Total Last Month
7.48	-	2.90	0.00	5.59	0.00	-7.41	0.00	23.94	التغير % Change%
-	-	10	-	197	-	423,859,427	-	194,387,981	غير العراقيين شراء
-	-	14.08	-	1.56	-	1.41	-	0.71	النسبة من الكلي
-	-	14	-	254	-	579,794,828	-	277,549,519	غير العراقيين بيعا
-	-	19.72	-	2.01	-	1.93	-	1.02	النسبة من الكلي

جدول رقم (7) مؤشرات التداول لغير العراقيين (المشترأة) في سوق العراق للاوراق المالية لشهر تموز 2023

Table No. (7) Trading Indices for Non-Iraqi (Purchase) of July 2023

الشركات المتداولة	الاهمية النسبية %	الصفقات	الاهمية النسبية %	القيمة المتداولة	الاهمية النسبية %	عدد الاسهم المتداولة	الجلسات
Traded Co.	Change %	No. of Trades	Change %	Traded Value	Change %	Traded Volume	Sessions
3	8.629	17	2.31	9,805,483	7.64	14,851,513	03/07/2023
6	5.58	11	2.20	9,323,750	2.15	4,175,000	04/07/2023
1	2.030	4	2.05	8,700,000	2.06	4,000,000	05/07/2023
2	9.64	19	3.14	13,323,195	4.48	8,700,000	06/07/2023
3	5.076	10	1.86	7,877,641	2.21	4,300,000	09/07/2023
1	1.52	3	1.42	6,019,500	1.41	2,750,000	10/07/2023
2	3.553	7	3.53	14,958,111	4.63	9,000,000	11/07/2023
1	0.51	1	0.51	2,140,800	0.49	960,000	12/07/2023
2	16.751	33	28.86	122,313,000	10.29	20,000,000	13/07/2023
1	3.55	7	1.59	6,719,190	1.49	2,899,648	16/07/2023
3	5.584	11	4.57	19,358,101	3.18	6,178,631	17/07/2023
3	5.08	10	4.97	21,061,000	6.56	12,750,000	18/07/2023
1	1.015	2	0.59	2,504,553	0.54	1,043,746	20/07/2023
3	7.11	14	6.17	26,144,242	7.93	15,410,930	23/07/2023
3	19.797	39	22.59	95,754,000	35.16	68,350,000	24/07/2023
1	3.05	6	6.05	25,625,000	9.52	18,500,000	25/07/2023
2	1.015	2	7.57	32,106,761	0.22	428,513	26/07/2023
1	0.51	1	0.03	125,100	0.05	90,000	27/07/2023
10	100	197	100	423,859,427	100	194,387,981	المجموع الحالي Total This Month
10	100	555	100	2,383,847,278	100	1,049,141,417	المجموع السابق Total Last Month
0.00	-	-65	-	-82.22	-	-81.47	التغيير (%) Change(%)

جدول رقم (8) مؤشرات التداول من غير العراقيين (المباعة) في سوق العراق للاوراق المالية لشهر تموز 2023

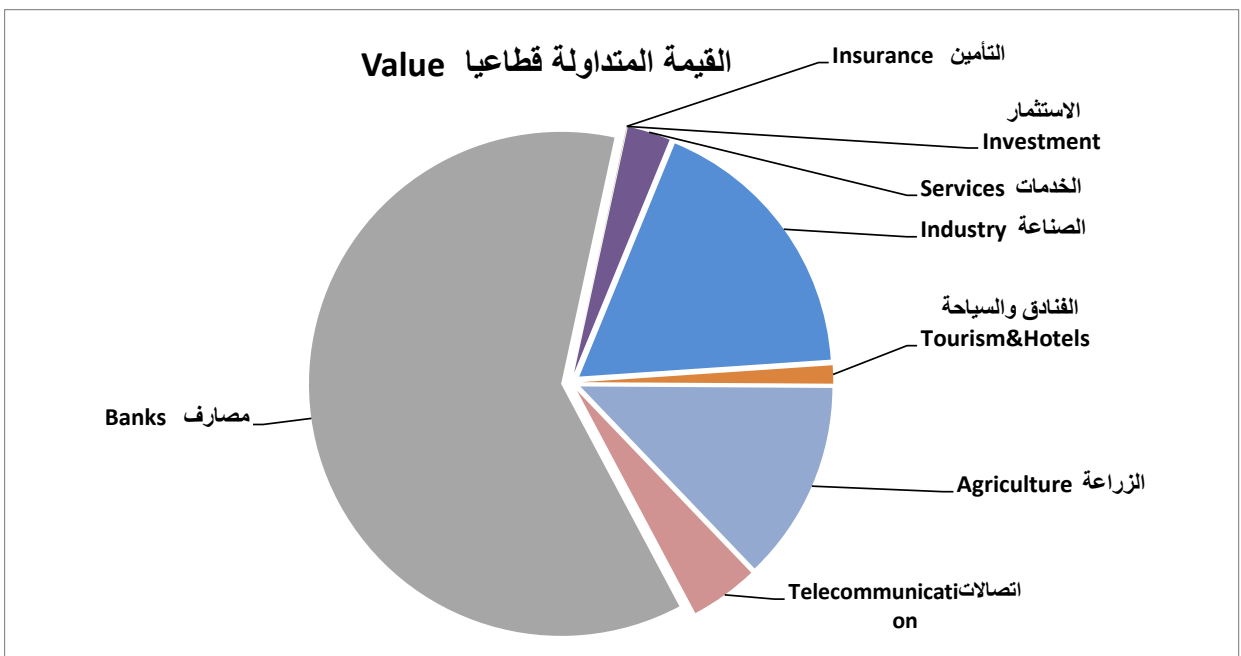
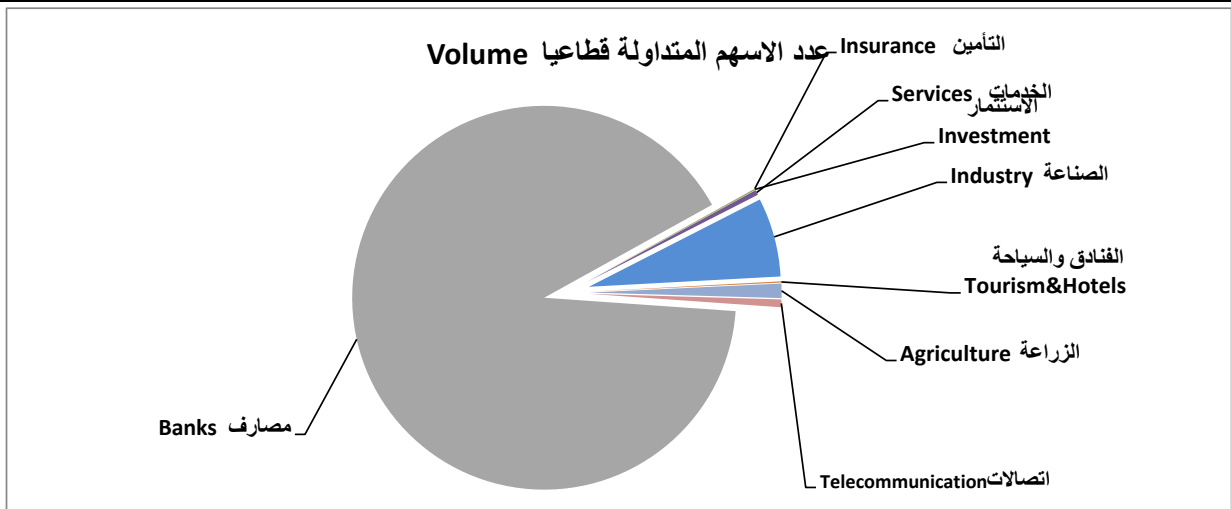
Table No.(8) Trading Indices of Non-Iraqi (Sales) of July 2023

الشركات المتداولة Co.Traded	الاهمية النسبية % Change %	الصفقات No.of Trans	الاهمية النسبية % Change %	القيمة المتداولة Traded Value	الاهمية النسبية % Change %	عدد الاسهم المتداولة Traded Volume	الجلسات Sessions
3	7.48	19	4.87	28,249,025	5.40	14,990,334	03/07/2023
2	6.30	16	2.00	11,594,800	2.98	8,280,000	04/07/2023
3	11.42	29	14.69	85,170,782	10.82	30,041,423	05/07/2023
2	1.97	5	1.84	10,697,196	0.91	2,535,739	06/07/2023
3	10.63	27	16.27	94,331,388	10.49	29,103,545	09/07/2023
3	16.14	41	21.41	124,147,125	16.47	45,718,892	10/07/2023
4	16.54	42	11.48	66,537,693	9.41	26,112,560	11/07/2023
2	0.79	2	1.41	8,175,000	0.54	1,500,000	12/07/2023
4	3.94	10	4.68	27,161,311	9.47	26,274,669	13/07/2023
1	0.39	1	0.16	939,867	0.89	2,473,334	16/07/2023
2	1.97	5	0.32	1,875,895	0.66	1,841,723	17/07/2023
1	2.36	6	0.28	1,638,000	0.30	845,000	18/07/2023
1	0.39	1	0.00	23,167	0.01	16,667	20/07/2023
1	9.45	24	10.61	61,537,166	16.21	44,983,333	23/07/2023
1	0.39	1	1.79	10,350,000	2.70	7,500,000	24/07/2023
1	4.33	11	6.32	36,645,000	9.55	26,500,000	25/07/2023
2	1.97	5	0.20	1,158,250	0.19	527,000	26/07/2023
1	0.39	1	0.00	11,363	0.04	103,300	27/07/2023
5	3.15	8	1.65	9,551,800	2.96	8,202,000	31/07/2023
14	100	254	100	579,794,828	100	277,549,519	المجموع الحالي Total This Month
13	100	322	100	4,684,577,880	100	1,627,413,244	المجموع السابق Total Last Month
7.69	-	-21.12	-	-87.62	-	-82.95	التغيير (%) Change(%)

جدول رقم (9) مؤشرات التداول القطاعية في سوق العراق للاوراق المالية لشهر تموز 2023

Table No. (9) Trading indices by Sectors of July 2023

الشركات المدرجة Lisred Co	الشركات المتداولة Traded Co	الاهمية النسبية (%)	الصفقات No. of Trades	الاهمية النسبية (%)	القيمة المتداولة Traded Value	الاهمية النسبية (%)	عدد الاسهم المتداولة Traded Volume	القطاع SECTOR
42	24	23.55	2971	61.18	18,388,108,702	90.84	24,772,404,860	المصارف Banks
2	2	7.24	913	4.37	1,314,070,247	0.65	177,832,718	الاتصالات Telecommunication
5	2	0.10	12	0.00	1,168,000	0.01	2,550,000	التأمين Insurance
6	4	0.12	15	0.02	5,439,522	0.10	26,291,858	الاستثمار Investment
11	9	5.56	701	2.77	831,829,264	0.43	116,596,439	الخدمات Services
20	17	38.22	4821	17.74	5,330,978,896	6.66	1,815,448,196	الصناعة Industry
9	8	2.16	272	1.17	350,811,545	0.11	29,176,122	الفنادق والسياحة Tourism&Hotels
7	5	23.06	2909	12.75	3,833,326,454	1.21	329,834,551	الزراعة Agriculture
102	71	100	12,614	100	30,055,732,630	100	27,270,134,744	TOTAL المجموع



جدول رقم (10) مؤشرات التداول القطاعية المشتراة لغير العراقيين لشهر تموز 2023

Table No.(10) Trading Indices by Sectors of Non-Iraqi (Purchase) of July 2023

الشركات المتداولة Traded Co	الاهمية النسبية (%)	الصفقات No. of Trades	الاهمية النسبية (%)	القيمة المتداولة Traded Value	الاهمية النسبية (%)	عدد الاسهم المتداولة Traded Volume	القطاع SECTOR
6	81.22	160	63.70	269,992,045	91.95	178,737,247	المصارف Banks
1	16.24	32	26.49	112,291,000	7.82	15,200,000	الاتصالات Telecommunication
2	1.02	2	0.01	60,621	0.01	22,221	الصناعة Industry
1	1.52	3	9.79	41,515,761	0.22	428,513	الفنادق والسياحة Tourism&Hotels
10	100	197	100	423,859,427	100	194,387,981	TOTAL المجموع

جدول رقم (11) مؤشرات التداول القطاعية المباعة من غير العراقيين لشهر تموز 2023

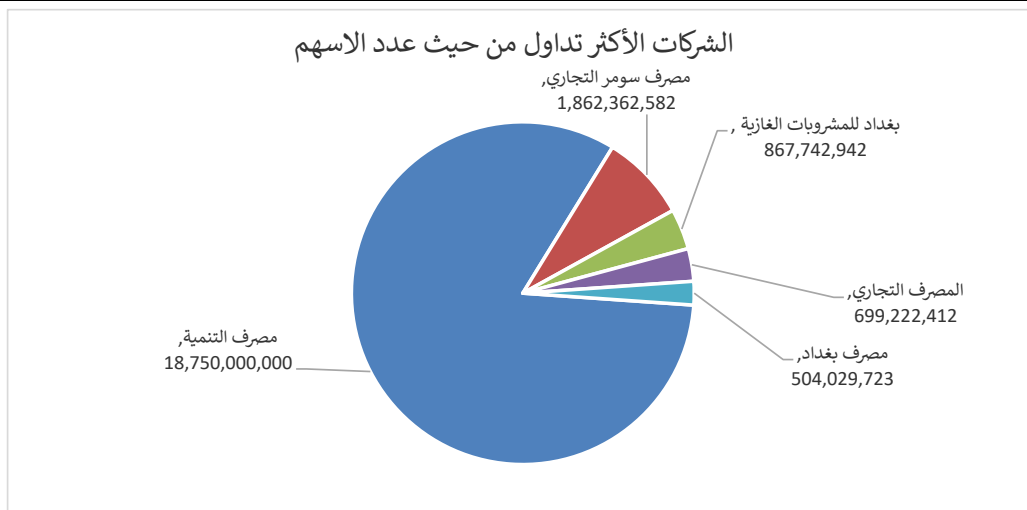
Table No.(11) Trading Indices by Sectors of non-Iraqi (Sales) of July 2023

الشركات المتداولة Traded Co	الاهمية النسبية (%)	الصفقات No. of Trades	الاهمية النسبية (%)	القيمة المتداولة Traded Value	الاهمية النسبية (%)	عدد الاسهم المتداولة Traded Volume	القطاع SECTOR
9	40.94	104	45.89	266,052,504	65.99	183,152,322	المصارف Banks
2	12.60	32	7.50	43,494,716	2.19	6,076,197	الاتصالات Telecommunication
1	6.30	16	0.90	5,224,350	1.02	2,821,000	الخدمات Services
2	40.16	102	45.71	265,023,257	30.81	85,500,000	الصناعة Industry
14	100	254	100	579,794,828	100	277,549,519	TOTAL المجموع

جدول رقم (12) الشركات الخمس الاولى من حيث عدد الاسهم المتداولة في سوق العراق للاوراق المالية لشهر تموز 2023

Table No.(12) Top Five Companies According to Volume of July 2023

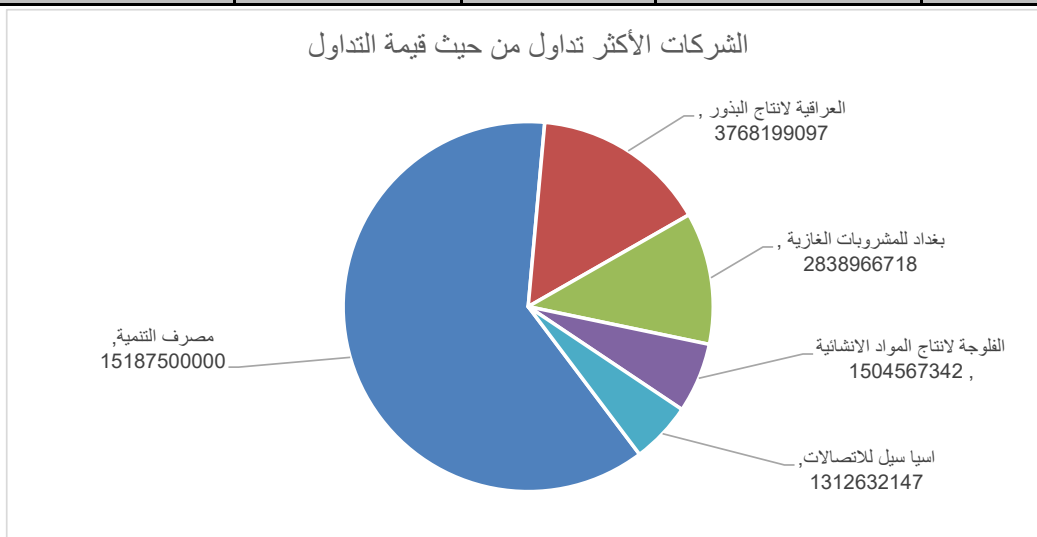
Company Name	عدد الاسهم المتداولة Traded Volume	النسبة الى الاسهم الكي % To the Total Volume%	سعر الاغلاق Price		اسم الشركة
			الشهر السابق Last Month	الشهر الحالي This Month	
International Development Bank	18,750,000,000	68.76	0.810	0.810	1 مصرف التنمية
Sumer Commerical Bank	1,862,362,582	6.83	0.140	0.130	2 مصرف سومر التجاري
Baghdad Soft Drinks	867,742,942	3.18	3.170	3.320	3 بغداد للمشروبات الغازية
Commercial Bank of Iraq	699,222,412	2.56	0.500	0.570	4 المصرف التجاري
Bank of Baghdad	504,029,723	1.85	2.170	2.360	5 مصرف بغداد
Total	22,683,357,659	83.18			المجموع



جدول رقم (13) الشركات الخمس الاكثر تداول من حيث القيمة المتداولة في سوق العراق للاوراق المالية لشهر تموز 2023

Table No.(13) Top Five Companies According to Value of July 2023

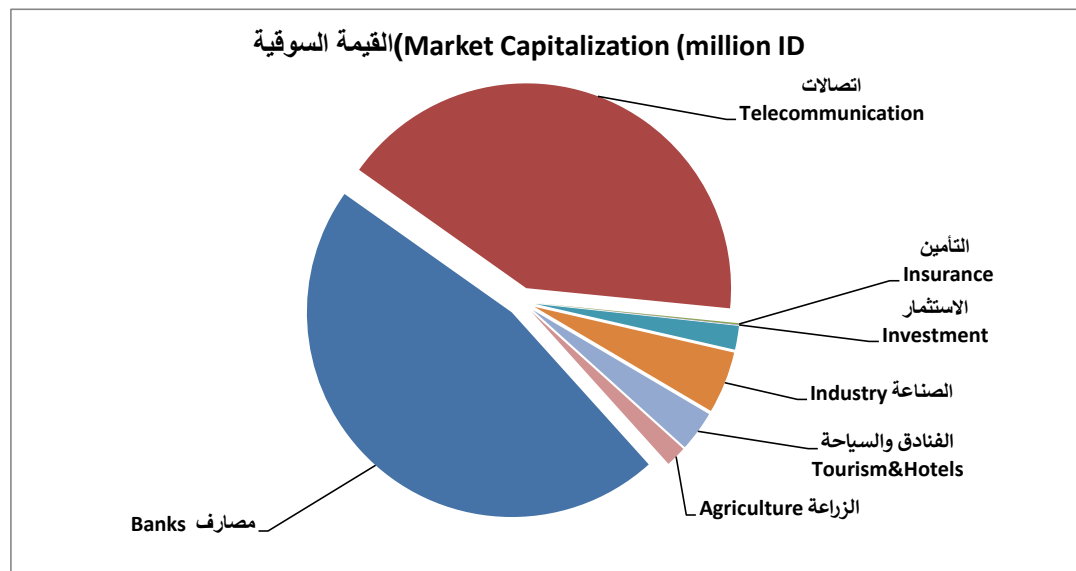
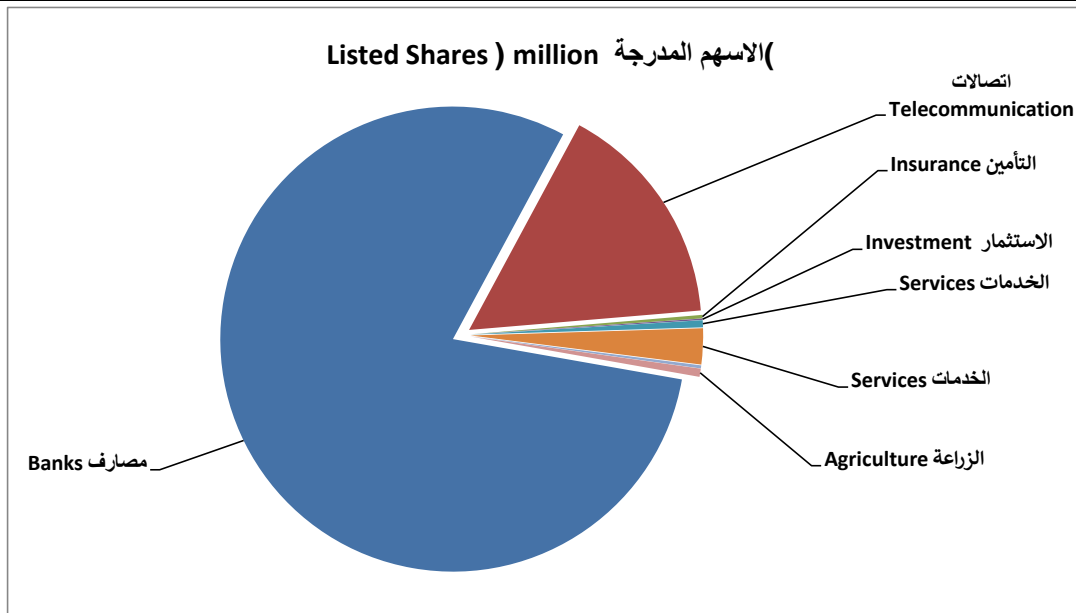
Company name	القيمة المتداولة Traded Value	النسبة الى التداول الكي % To the Total Value%	سعر الاغلاق Price		اسم الشركة
			الشهر السابق Last Month	الشهر الحالي This Month	
International Development Bank	15,187,500,000	50.53	0.810	0.810	1 مصرف التنمية
Iraqi for Seed Production	3,768,199,097	12.54	9.800	12.440	2 العراقية لانتاج البذور
Baghdad Soft Drinks	2,838,966,718	9.45	3.170	3.320	3 بغداد للمشروبات الغازية
Fallujah for Construction Materials	1,504,567,342	5.01	3.510	3.690	4 الفلوجة لانتاج المواد الانشائية
Asia Cell Telecommunication	1,312,632,147	4.37	7.280	7.700	5 اسيا سيل للاتصالات
Total	24,611,865,304	81.89			المجموع



جدول رقم (14) الاسهم المدرجة والقيمة السوقية قطاعياً للشركات المدرجة في سوق العراق للاوراق المالية لشهر تموز 2023

Table No.(14) Listed Shares and Market Capitalization by Sectors of July 2023

النسبة (%) Change%	القيمة السوقية Market. Cap (Million ID) (مليون دينار)	النسبة (%) Change%	الاسهم المدرجة Listed Shares (مليون دينار) (million ID)	القطاع SECTOR
47.46	8,052,654	80.23	10,872,846	المصارف Banks
39.95	6,778,478	15.79	2,139,783	الاتصالات Telecommunication
0.11	18,540	0.24	33,000	التأمين Insurance
0.02	4,212	0.10	13,650	الاستثمار Investment
1.97	334,066	0.49	66,706	الخدمات Services
5.36	910,021	2.51	339,636	الصناعة Industry
3.26	553,719	0.21	28,842	الفنادق والسياحة Tourism&Hotels
1.86	315,896	0.42	57,495	الزراعة Agriculture
100	16,967,586	100	13,551,957	TOTAL المجموع



جدول رقم (15) رأس المال وسعر الاغلاق والقيمة السوقية السهم للشركات المساهمة لشهر تموز 2023

Table No.(15) Listed Shares and Closing Price and Market Capitalization of July 2023

Company Name	القيمة السوقية (مليون دينار) Market Capitalization	سعر الاغلاق Closing Price	Listed الاسهم المدرجة Shares	رمز الشركة Code	اسماء الشركات
قطاع المصارف					
Banks Sector					
Commercial Bank of Iraq	142,500,000,000	0.570	250,000,000,000	BCOI	1 المصرف التجاري العراقي
Bank of Baghdad	590,000,000,000	2.360	250,000,000,000	BBOB	2 مصرف بغداد
Iraqi Islamic Bank	172,500,000,000	0.690	250,000,000,000	BIIB	3 المصرف الاسلامي
Iraqi Middle East Investment Bank	27,500,000,000	0.110	250,000,000,000	BIME	4 مصرف الشرق الاوسط
Investment Bank of Iraq	72,500,000,000	0.290	250,000,000,000	BIBI	5 مصرف الاستثمار العراقي
National Bank of Iraq	405,000,000,000	1.350	300,000,000,000	BNOI	6 المصرف الاهلي العراقي
Sumer Commerical Bank	32,500,000,000	0.130	250,000,000,000	BSUC	7 مصرف سومر التجاري
Babylon Bank	17,500,000,000	0.070	250,000,000,000	BBAY	8 مصرف بابل
Gulf Commercial Bank	42,000,000,000	0.140	300,000,000,000	BGUC	9 مصرف الخليج التجاري
Mosul Bank	50,500,000,000	0.200	252,500,000,000	BMFI	10 مصرف الموصل
North Bank	21,000,000,000	0.070	300,000,000,000	BNOR	11 مصرف الشمال
Kurdistan International Bank	340,000,000,000	0.850	400,000,000,000	BKUI	12 مصرف كوردستان
Ashur International Bank	87,500,000,000	0.350	250,000,000,000	BASH	13 مصرف اشور الدولي
Mansour Bank	220,000,000,000	0.880	250,000,000,000	BMNS	14 مصرف المنصور للاستثمار
United Bank For Invistment	21,000,000,000	0.070	300,000,000,000	BUND	15 المصرف المتحد للاستثمار
Elaf Islamic Bank	132,500,000,000	0.530	250,000,000,000	BELF	16 مصرف ايلاف
National Islamic Bank	125,500,000,000	0.500	251,000,000,000	BNAI	17 المصرف الوطني الاسلامي
Trans Iraq Bank Investment	330,000,000,000	1.250	264,000,000,000	BTRI	18 مصرف عبر العراق للاستثمار
Cihan Bank for Islamic	561,000,000,000	2.200	255,000,000,000	BCIH	19 جيهان الاسلامي
Asia Al Iraq Islamic Bank	265,000,000,000	1.060	250,000,000,000	BAIB	20 مصرف اسيا العراق
Arab Islamic Bank	250,000,000,000	1.000	250,000,000,000	BAAI	21 مصرف العربية الاسلامي
Zain Al-Iraq Isamic Bank	85,000,000,000	0.340	250,000,000,000	BZII	22 مصرف زين العراق
Iraq Noor Islamic Bank	335,000,000,000	1.340	250,000,000,000	BINI	23 مصرف نور العراق
International Islamic Bank	586,903,500,000	2.250	260,846,000,000	BINT	24 مصرف الدولي الاسلامي
World Islamic Bank	250,000,000,000	1.000	250,000,000,000	BWOR	25 مصرف العالم
International Development Bank	202,500,000,000	0.810	250,000,000,000	BIDB	26 مصرف التنمية
Al- Qabidh Isamic Bank	60,000,000,000	0.240	250,000,000,000	BQAB	27 مصرف القابض الاسلامي
Erbil Investment & FinanceBank	29,150,000,000	0.110	265,000,000,000	BERI	28 مصرف اربيل
Trust International Islamic Bank	162,500,000,000	0.650	250,000,000,000	BTRU	29 مصرف الثقة الاسلامي
Al Janoob Islamic Bank	250,000,000,000	1.000	250,000,000,000	BJAB	30 مصرف الجنوب
Region Trade Bank	250,000,000,000	1.000	250,000,000,000	BRTB	31 مصرف اقليم التجاري
Credit Bank Of Iraq	132,500,000,000	0.530	250,000,000,000	BROI	32 مصرف الائتمان
Economy Bank	37,500,000,000	0.150	250,000,000,000	BEFI	33 مصرف الاقتصاد للاستثمار
Union Bank of Iraq	75,600,000,000	0.300	252,000,000,000	BUOI	34 مصرف الاتحاد العراقي
Al-Bilad Islamic Bank	42,500,000,000	0.170	250,000,000,000	BLAD	35 مصرف العطاء الاسلامي
Al-Qurtas Isamic Bank	250,000,000,000	1.000	250,000,000,000	BQUR	36 مصرف قرطاس الاسلامي
Al-Tife Islamic Bank	175,000,000,000	0.700	250,000,000,000	BTIB	37 مصرف الطيف الاسلامي
Al mustashar islamic bank	250,000,000,000	1.000	250,000,000,000	BMUI	38 مصرف المستشار
Ameen al-Iraq Bank	222,500,000,000	1.000	222,500,000,000	BAME	39 مصرف امين العراق
Al- Rajih Islamic Bank	250,000,000,000	1.000	250,000,000,000	BRAJ	40 مصرف الراجح
Al Anssari Islamic Bank	250,000,000,000	1.000	250,000,000,000	BANS	41 مصرف الانصاري
Al Mashreq Al Arabi Islamic Bank	250,000,000,000	1.000	250,000,000,000	BAMS	42 مصرف المشرق العربي
قطاع الاتصالات					
Telecommunication Sector					
Asia Cell Telecommunication	2,387,000,000,000	7.700	310,000,000,000	TASC	1 اسيا سيل
Al-Khatem Telecoms	4,391,478,368,160	2.400	1,829,782,653,400	TZNI	2 الخاتم للاتصالات
قطاع التأمين					
Insurance Sector					
Al-Ameen for Insurance	2,300,000,000	0.460	5,000,000,000	NAME	1 الامين للتأمين
Gulf Insurance	2,520,000,000	0.360	7,000,000,000	NGIR	2 الخليج للتأمين وإعادة التأمين
Dar Al-Salam for Insurance	4,200,000,000	0.600	7,000,000,000	NDSA	3 دار السلام للتأمين
AHliya For Insurance	2,800,000,000	0.400	7,000,000,000	NAHF	4 الاهلية للتأمين
Al-Hamraa for Insurance	6,720,000,000	0.960	7,000,000,000	NHAM	5 الحمراء للتأمين
قطاع الاستثمار					
Investment Sector					
AL-Wiaam for Financial Investment	520,000,000	0.260	2,000,000,000	VWIF	1 الوام للاستثمار المالي
Al-Zawraa for Finanical Investment	241,500,000	0.210	1,150,000,000	VZAF	2 الزوراء للاستثمار المالي
Alkhair for financial Investment	1,400,000,000	0.200	7,000,000,000	VKHF	3 الخير للاستثمار المالي
Al-Ameen for Financial Investment	750,000,000	0.500	1,500,000,000	VAMF	4 الامين للاستثمار المالي
Bain Al-Nahrain Financial Investment	900,000,000	0.900	1,000,000,000	VMES	5 بين النهرين للاستثمارات المالية
AL- Batek Investment	400,000,000	0.400	1,000,000,000	VBAT	6 الباتك للاستثمارات المالية

جدول رقم (15) رأس المال وسعر الاغلاق والقيمة السوقية السهم للشركات المساهمة لشهر تموز 2023

Table No.(15) Listed Shares and Closing Price and Market Capitalization of July 2023

Company Name	القيمة السوقية (مليون دينار) Market Capitalization	سعر الاغلاق Closing Price	Listed الاسهم المدرجة Shares	رمز الشركة Code	اسماء الشركات
قطاع الخدمات					
Services Sector					
Kharkh Tour Amuzement City	5,925,000,000	3.950	1,500,000,000	SKTA	مدينة العاب الكرخ السياحية
Mamoura Realestate	205,020,000,000	9.000	22,780,000,000	SMRI	المعمورة للاستثمارات العقارية
AL-Nukhba for Construction	1,074,070,052	0.520	2,065,519,330	SNUC	النخبة للمقاولات العامة
Iraqi Land Transport	25,480,000,000	1.820	14,000,000,000	SILT	العراقية للنقل البري
Iraq Baghdad For General Transportation	52,000,000,000	40.000	1,300,000,000	SBPT	بغداد العراق للنقل العام
AL-Badia for General Trans	792,000,000	0.360	2,200,000,000	SBAG	البادية للنقل العام
Al-Mosul for funfairs	14,415,000,000	9.610	1,500,000,000	SMOF	الموصل لمدرن الالعاب
Iraqi for General Transportation	5,460,000,000	1.400	3,900,000,000	SIGT	نقل المنتجات النفطية والبضائع
Al-Ameen Estate Investment	13,850,400,000	1.990	6,960,000,000	SAEI	الامين للاستثمارات العقارية
Ibdaa Al sharq Al Awsat general	3,000,000,000	1.000	3,000,000,000	SIBD	ابداع شرق الاوسط
Rehab Karbala company	7,050,000,000	0.940	7,500,000,000	HKAR	رحاب كربلاء
قطاع الصناعة					
IndustrySector					
Al-Mansour Pharmaceuticals Industries	28,800,000,000	1.800	16,000,000,000	IMAP	المنصور للصناعات الدوائية
Modern Sewing	17,800,000,000	8.900	2,000,000,000	IMOS	الخياطة الحديثة
Iraqi For Tufted Carpets	7,250,000,000	14.500	500,000,000	IITC	العراقية للسجاد والمفروشات
Baghdad for Packing Materials	2,160,000,000	2.000	1,080,000,000	IBPM	بغداد لصناعة مواد التغليف
Baghdad Soft Drinks	678,393,306,666	3.320	204,335,333,333	IBSD	بغداد للمشروبات الغازية
Iraqi Date Processing and Marketing	15,870,000,000	0.920	17,250,000,000	IIDP	التجارة العراقية
Al -HiLal Industries	8,415,000,000	0.680	12,375,000,000	IHLI	الهلال الصناعية
National Chemical &Plastic Industries	28,552,500,000	1.880	15,187,500,000	INCP	الصناعات الكيماوية والبلاستيكية
Electronic Industries	11,880,000,000	0.660	18,000,000,000	IELI	الصناعات الالكترونية
AL- Kindi of Veterinary Vaccines	9,207,000,000	1.550	5,940,000,000	IKLV	الكندي لانتاج اللقاحات البيطرية
Iraqi Engineering Works	10,500,000,000	7.000	1,500,000,000	IIEW	العراقية للاعمال الهندسية
Metallic Industries and Bicycles	12,250,000,000	2.450	5,000,000,000	IMIB	الصناعات المعدنية والدراجات
Ready Made Clothes	14,817,690,000	4.650	3,186,600,000	IRMC	انتاج الالبسة الجاهزة
Iraqi Carton Manufacturies	6,906,900,000	0.910	7,590,000,000	IICM	العراقية لصناعات الكرتون
The Light Industries	11,424,000,000	0.680	16,800,000,000	ITLI	الصناعات الخفيفة
Fallujah for Construction Materials	17,269,200,000	3.690	4,680,000,000	IFCM	الفلوجة لانتاج المواد الانشائية
Al -Khazer Construction Materials	1,800,000,000	1.800	1,000,000,000	IKHC	الخازر لانتاج المواد الانشائية
modern chemical industries	18,000,000,000	100.000	180,000,000	IMCI	الصناعات الكيماوية العصرية
Modern Construction Materials	4,243,181,657	0.790	5,371,116,022	IMCM	المواد الانشائية الحديثة
House Household furniture	4,482,000,000	2.700	1,660,000,000	IHFI	الوطنية لصناعات للاثاث المنزلي
قطاع الفنادق والسياحة					
Tourism&Hotels Sector					
Palestine Hotel	64,815,000,000	14.500	4,470,000,000	HPAL	فندق فلسطين
Ishtar Hotels	59,850,000,000	8.550	7,000,000,000	HISH	فنادق عشتار
Babylon Hotel	194,000,000,000	97.000	2,000,000,000	HBAY	فندق بابل
Baghdad Hotel	37,909,728,000	9.860	3,844,800,000	HBAG	فندق بغداد
National for Tourist Investment	68,784,925,275	11.000	6,253,175,025	HNTI	الوطنية للاستثمارات السياحية
Tourist Village of Mosul dam	1,440,000,000	6.000	240,000,000	HTVM	المدينة السياحية لسد الموصل
Mansour Hotel	90,619,200,000	31.000	2,923,200,000	HMAN	فندق المنصور
Al-Sadeer Hotel	31,222,800,000	18.000	1,734,600,000	HSAD	فندق السدير
Ashour Hotel	5,077,211,416	13.490	376,368,526	HASH	فندق آشور
قطاع الزراعة					
Agricultur Sector					
Modern for Animal Production	12,098,835,000	0.590	20,506,500,000	AMAP	الحديثة لانتاج الحيواني
Al-Ahlyia for Agricultural Production	546,250,000	0.950	575,000,000	AAHP	الاهلية لانتاج الزراعي
Middle East for Production- Fish	2,430,000,000	8.100	300,000,000	AMEF	الشرق الاوسط للاسماك
Iraqi for Seed Production	248,800,000,000	12.440	20,000,000,000	AISP	العراقية لانتاج البذور
Iraqi Products Marketing Meat	23,500,000,000	4.700	5,000,000,000	AIPM	العراقية لانتاج وتسويق اللحوم
Iraqi Agricultural Products	9,360,000,000	26.000	360,000,000	AIRP	العراقية للمنتجات الزراعية
AL -Rebass for Poultry & Feed	30,000,000,000	1.000	30,000,000,000	AREB	الرباس للدواجن والاعلاف
Babil animal &vegetable production	1,260,000,000	1.000	1,260,000,000	ABAP	بابل للانتاج الحيواني والنباتي

جدول (16) معدل دوران اسهم الشركات المساهمة المتداولة في سوق العراق للاوراق المالية لشهر تموز 2023

Table No.(16) Turnover Ratio of Listed Shares of July 2023

Company Name	معدل دوران السهم Turnover Ratio	عدد الاسهم المتداولة Traded Volume	الاسهم المدرجة Listed Shares	رمز الشركة Code	اسماء الشركات
قطاع المصارف					
Banks Sector					
Commercial Bank of Iraq	0.28	699,222,412	250,000,000,000	BCOI	1 المصرف التجاري العراقي
Bank of Baghdad	0.20	504,029,723	250,000,000,000	BBOB	2 مصرف بغداد
Iraqi Islamic Bank	0.03	84,607,472	250,000,000,000	BIIB	3 المصرف الاسلامي
Iraqi Middle East Investment Bank	0.09	216,288,906	250,000,000,000	BIME	4 مصرف الشرق الاوسط
Investment Bank of Iraq	0.07	186,265,345	250,000,000,000	BIBI	5 مصرف الاستثمار العراقي
National Bank of Iraq	0.09	283,011,934	300,000,000,000	BNOI	6 المصرف الاهلي العراقي
Sumer Commerical Bank	0.74	1,862,362,582	250,000,000,000	BSUC	7 مصرف سومر التجاري
Babylon Bank	0.00	3,061,584	250,000,000,000	BBAY	8 مصرف بابل
Gulf Commercial Bank	0.06	175,602,556	300,000,000,000	BGUC	9 مصرف الخليج التجاري
Mosul Bank	0.19	483,455,381	252,500,000,000	BMFI	10 مصرف الموصل
North Bank	-	موقوفة	300,000,000,000	BNOR	11 مصرف الشمال
Kurdistan International Bank	0.01	25,744,106	400,000,000,000	BKUI	12 مصرف كردستان
Ashur International Bank	0.17	416,567,780	250,000,000,000	BASH	13 مصرف اشور الدولي
Mansour Bank	0.20	497,962,019	250,000,000,000	BMNS	14 مصرف المنصور للاستثمار
united Bank For Invistment	0.04	124,210,838	300,000,000,000	BUND	15 المصرف المتحد للاستثمار
Elaf Islamic Bank	-	لم تتداول	250,000,000,000	BELF	16 مصرف ايلاف
National Islamic Bank	0.00	148,000	251,000,000,000	BNAI	17 المصرف الوطني الاسلامي
Trans Iraq Bank Investment	0.00	30,000	264,000,000,000	BTRI	18 مصرف عبر العراق للاستثمار
Cihan Bank for Islamic	-	لم تتداول	255,000,000,000	BCIH	19 جيهان الاسلامي
Asia Al Iraq Islamic Bank for Investment	0.00	10,000,000	250,000,000,000	BAIB	20 مصرف اسيا العراق
Arab Islamic Bank	-	لم تتداول	250,000,000,000	BAAI	21 مصرف العربية الاسلامي
Zain Al-Iraq Isiamic Bank	-	لم تتداول	250,000,000,000	BZII	22 مصرف زين العراق
Iraq Noor Islamic Bank	-	لم تتداول	250,000,000,000	BINI	23 مصرف نور العراق
International Islamic Bank	0.00	11,805,000	260,846,000,000	BINT	24 مصرف الدولي الاسلامي
World Islamic Bank	-	لم تتداول	250,000,000,000	BWOR	25 مصرف العالم
International Development Bank	7.50	18,750,000,000	250,000,000,000	BIDB	26 مصرف التنمية
Al- Qabidh Isiamic Bank	-	لم تتداول	250,000,000,000	BQAB	27 مصرف القابض الاسلامي
Erbil Investment & FinanceBank	-	لم تتداول	265,000,000,000	BERI	28 مصرف اربيل
Trust International Islamic Bank	-	لم تتداول	250,000,000,000	BTRU	29 مصرف الثقة الاسلامي
Al Janoob Islamic Bank	-	لم تتداول	250,000,000,000	BIAB	30 مصرف الجنوب
Region Trade Bank	-	لم تتداول	250,000,000,000	BRTB	31 مصرف اقليم التجاري
Credit Bank Of Iraq	0.13	335,608,676	250,000,000,000	BROI	32 مصرف الائتمان
Economy Bank	0.04	91,212,350	250,000,000,000	BEFI	33 مصرف الاقتصاد للاستثمار
Union Bank of Iraq	-	لم تتداول	252,000,000,000	BUOI	34 مصرف الاتحاد العراقي
Al-Bilad Islamic Bank	0.00	5,005,000	250,000,000,000	BLAD	35 مصرف العطاء الاسلامي
Al-Qurtas Isiamic Bank	-	لم تتداول	250,000,000,000	BQUR	36 مصرف قرطاس الاسلامي
Al-Tife Islamic Bank	0.00	6,201,196	250,000,000,000	BTIB	37 مصرف الطيف الاسلامي
Al mustashar islamic bank	-	لم تتداول	250,000,000,000	BMUI	38 مصرف المستشار
Ameen al-Iraq Bank	0.00	2,000	222,500,000,000	BAME	39 مصرف امين العراق
Al- Rajih Islamic Bank	-	موقوفة	250,000,000,000	BRAJ	40 مصرف الراجح
Al Anssari Islamic Bank	-	لم تتداول	250,000,000,000	BANS	41 مصرف الانصاري
Al Mashreq Al Arabi Islamic Bank	-	لم تتداول	250,000,000,000	BAMS	42 مصرف المشرق العربي
قطاع الاتصالات					
Telecommunication Sector					
Asia Cell Telecommunication	0.06	177,246,718	310,000,000,000	TASC	1 اسيا سيل
Al-Khatem Telecoms	0.0000	586,000	1,829,782,653,400	TZNI	2 الخاتم للاتصالات
قطاع التأمين					
Insurance Sector					
Al-Ameen for Insurance	0.05	2,500,000	5,000,000,000	NAME	1 الامين للتأمين
Gulf Insurance	0.00	50,000	7,000,000,000	NGIR	2 الخليج للتأمين وأعادة التأمين
Dar Al-Salam for Insurance	-	لم تتداول	7,000,000,000	NDSA	3 دار السلام للتأمين
AHliya For Insurance	-	لم تتداول	7,000,000,000	NAHF	4 الاهلية للتأمين
Al-Hamraa for Insurance	-	موقوفة	7,000,000,000	NHAM	5 الحمراء للتأمين
قطاع الاستثمار					
Investment Sector					
AL-Wiaam for Financial Investment	0.00	56,000	2,000,000,000	VWIF	1 الويام للاستثمار المالي
Al-Zawraa for Financial Investment	1.51	17,319,161	1,150,000,000	VZAF	2 الزوراء للاستثمار المالي
Alkhair for financial Investment	0.13	8,900,000	7,000,000,000	VKHF	3 الخير للاستثمار المالي
Al-Ameen for Financial Investment	0.00	16,697	1,500,000,000	VAMF	4 الامين للاستثمار المالي
Bain Al-Nahrain Investment	-	لم تتداول	1,000,000,000	VMES	5 بين النهرين للاستثمارات
AL- Batek Investment	-	لم تتداول	1,000,000,000	VBAT	6 الباتك للاستثمارات المالية

جدول (16) معدل دوران اسهم الشركات المساهمة المتداولة في سوق العراق للاوراق المالية لشهر تموز 2023

Table No.(16) Turnover Ratio of Listed Shares of July 2023

Company Name	معدل دوران السهم Turn over Ratio	عدد الاسهم المتداولة Traded Volume	الاسهم المدرجة Listed Shares	رمز الشركة Code	اسماء الشركات
قطاع الخدمات					
Services Sector					
Kharkh Tour Amuzement City	1.99	29,877,937	1,500,000,000	SKTA	مدينة العاب الكرخ السياحية
Mamoura Realestate	0.09	20,850,130	22,780,000,000	SMRI	المعمورة للاستثمارات العقارية
AL-Nukhba for Construction	0.69	14,225,698	2,065,519,330	SNUC	النخبة للمقاولات العامة
Iraqi Land Transport	0.16	23,040,879	14,000,000,000	SILT	العراقية للنقل البري
Iraq Baghdad For General Transportation	0.88	11,403,858	1,300,000,000	SBPT	بغداد العراق للنقل العام
AL-Badia for General Trans	0.24	5,277,752	2,200,000,000	SBAG	البادية للنقل العام
Al-Mosul for funfairs	0.05	735,185	1,500,000,000	SMOF	الموصل لمدن الالعاب
Iraqi for General Transportation	-	موقوفة	3,900,000,000	SIGT	نقل المنتجات النفطية والبضائع
Al-Ameen Estate Investment	0.16	11,135,000	6,960,000,000	SAEI	الامين للاستثمارات العقارية
Ibdaa Al sharq Al Awsat general	0.00	50,000	3,000,000,000	SIBD	ابداع شرق الاوسط
Rehab Karbala company	-	لم تتداول	7,500,000,000	HKAR	رحاب كربلاء
قطاع الصناعة					
IndustrySector					
Al-Mansour Pharmaceuticals Industries	1.51	242,159,471	16,000,000,000	IMAP	المنصور للصناعات الدوائية
Modern Sewing	0.06	1,275,718	2,000,000,000	IMOS	الخيطة الحديثة
Iraqi For Tufted Carpets	1.26	6,319,702	500,000,000	IITC	العراقية للسجاد والمفروشات
Baghdad for Packing Materials	-	لم تتداول	1,080,000,000	IBPM	بغداد لصناعة مواد التغليف
Baghdad Soft Drinks	0.42	867,742,942	204,335,333,333	IBSD	بغداد للمشروبات الغازية
Iraqi Date Processing and Marketing	0.08	14,192,014	17,250,000,000	IIDP	التمورالعراقية
Al -HiLal Industries	0.97	120,118,909	12,375,000,000	IHLI	الهلال الصناعية
National Chemical &Plastic Industries	0.05	7,689,252	15,187,500,000	INCP	الكيميائية والبلاستيكية
ELectronic Industries	0.05	8,897,584	18,000,000,000	IELI	الصناعات الالكترونية
AL- Kindi of Veterinary Vaccines	0.67	39,737,000	5,940,000,000	IKLV	الكندي لانتاج اللقاحات البيطرية
Iraqi Engineering Works	-	لم تتداول	1,500,000,000	IIEW	العراقية للامال الهندسية
Metallic Industries and Bicycles	0.1852	9,262,160	5,000,000,000	IMIB	الصناعات المعدنية والدراجات
Ready Made Clothes	1.19	37,924,243	3,186,600,000	IRMC	انتاج الالبسة الجاهزة
Iraqi Carton Manufacturies	0.09	6,724,744	7,590,000,000	IICM	العراقية لصناعات الكرتون
The Light Industries	0.25	42,522,024	16,800,000,000	ITLI	الصناعات الخفيفة
Fallujah for Construction Materials	8.67	405,709,966	4,680,000,000	IFCM	الفلوجة لانتاج المواد الانشائية
Al -Khazer Construction Materials	0.36	3,602,761	1,000,000,000	IKHC	الخازر لانتاج المواد الانشائية
modern chemical industries	-	لم تتداول	180,000,000	IMCI	الصناعات الكيماوية العصرية
Modern Construction Materials	0.001	50,000	5,371,116,022	IMCM	المواد الانشائية الحديثة
House Household furniture	0.09	1,519,706	1,660,000,000	IHFI	الصناعات للاثاث المنزلي
قطاع الفنادق والسياحة					
Tourism&Hotels Sector					
Palestine Hotel	0.08	3,575,552	4,470,000,000	HPAL	فندق فلسطين
Ishtar Hotels	0.19	13,055,302	7,000,000,000	HISH	فنادق عشتار
Babylon Hotel	0.03	609,864	2,000,000,000	HBAY	فندق بابل
Baghdad Hotel	0.22	8,599,650	3,844,800,000	HBAG	فندق بغداد
National for Tourist Investment	0.02	1,350,000	6,253,175,025	HNTI	الوطنية للاستثمارات السياحية
Tourist Village of Mosul dam	0.02	41,726	240,000,000	HTVM	المدينة السياحية لسد الموصل
Mansour Hotel	0.01	250,000	2,923,200,000	HMAN	فندق المنصور
Al-Sadeer Hotel	-	لم تتداول	1,734,600,000	HSAD	فندق السدير
Ashour Hotel	0.45	1,694,028	376,368,526	HASH	فندق آشور
قطاع الزراعة					
Agricultur Sector					
Modern for Animal Production	0.00	100,000	20,506,500,000	AMAP	الحديثة للانتاج الحيواني
Al-Ahlyia for Agricultural Production	-	لم تتداول	575,000,000	AAHP	الاهلية للانتاج الزراعي
Middle East for Production- Fish	0.00	13,978	300,000,000	AMEF	الشرق الاوسط للاسماك
Iraqi for Seed Production	1.59	318,548,569	20,000,000,000	AISP	العراقية لانتاج البذور
Iraqi Products Marketing Meat	0.22	10,758,044	5,000,000,000	AIPM	العراقية لانتاج وتسويق اللحوم
Iraqi Agricultural Products	0.11	413,960	360,000,000	AIRP	العراقية للمنتجات الزراعية
AL -Rebass for Poultry & Feed	-	لم تتداول	30,000,000,000	AREB	الرباس للدواجن والاعلاف
Babil animal &vegetable production	-	تم الادراج	1,260,000,000	ABAP	بابل للانتاج الحيواني والنباتي

جدول رقم (17) مؤشرات تداول اسهم المنصة النظامية تموز 2023 Table No. (17) Regular Platform Trading Bulletin of July 2023

Company name	عدد ايام التداول Trading days	القيمة المتداولة Traded Value	عدد الاسهم المتداولة Traded Volume	الصفقات No. of Trades	التغير % %Change	سعر الاغلاق السابق Previous Clo.Price	سعر الاغلاق Closing Price	معدل السعر الحالي Average Price	ادنى سعر Low Price	اعلى سعر High Price	سعر الافتتاح Opening Price	رمز الشركة Code	اسم الشركة
BANKS SECTOR													قطاع المصارف
Commercial Bank of Iraq	19	398,422,578	699,222,412	551	14.00	0.500	0.570	0.570	0.500	0.630	0.500	BCOI	المصرف التجاري
Bank of Baghdad	19	1,146,461,657	504,029,723	521	8.76	2.170	2.360	2.280	2.140	2.420	2.140	BBOB	مصرف بغداد
Iraqi Islamic Bank	13	51,914,004	84,607,472	60	18.97	0.580	0.690	0.610	0.540	0.710	0.540	BIIB	المصرف العراقي الاسلامي
Iraqi Middle East Bank	10	23,356,980	216,288,906	95	10.00	0.100	0.110	0.110	0.100	0.110	0.100	BIME	مصرف الشرق الاوسط
Investment Bank of Iraq	13	50,939,346	186,265,345	40	16.00	0.250	0.290	0.270	0.250	0.300	0.250	BIBI	مصرف الاستثمار العراقي
National Bank of Iraq	19	382,923,535	283,011,934	237	8.00	1.250	1.350	1.350	1.220	1.420	1.250	BNOI	المصرف الاهلي العراقي
Sumer Commerical Bank	14	254,354,739	1,862,362,582	115	-7.14	0.140	0.130	0.140	0.130	0.150	0.150	BSUC	مصرف سومر التجاري
Economy Bank	9	14,341,063	91,212,350	63	25.00	0.120	0.150	0.160	0.120	0.180	0.120	BEFI	مصرف الاقتصاد
Gulf Commercial Bank	7	24,563,638	175,602,556	23	7.69	0.130	0.140	0.140	0.130	0.140	0.130	BGUC	مصرف الخليج التجاري
Mosul Bank	16	95,305,341	483,455,381	168	5.26	0.190	0.200	0.200	0.160	0.220	0.190	BMFI	مصرف الموصل للاستثمار
Kurdistan International Bank	7	22,623,347	25,744,106	19	-6.59	0.910	0.850	0.880	0.850	0.910	0.900	BKUI	مصرف كوردستان
Ashur International Bank	18	142,512,645	416,567,780	260	2.94	0.340	0.350	0.340	0.340	0.360	0.340	BASH	مصرف اشور الدولي
Mansour Bank	19	385,817,610	497,962,019	398	35.38	0.650	0.880	0.780	0.650	0.900	0.650	BMNS	مصرف المنصور
united Bank For Investment	6	8,655,204	124,210,838	32	0.00	0.070	0.070	0.070	0.060	0.070	0.070	BUND	المصرف المتحد
National Islamic Bank	2	74,000	148,000	2	0.00	0.500	0.500	0.500	0.500	0.500	0.500	BNAI	المصرف الوطني الاسلامي
Asia Al Iraq Islamic Bank	1	10,600,000	10,000,000	2	0.00	1.060	1.060	1.060	1.060	1.060	1.060	BAIB	مصرف اسيا العراق
Al-Tife Islamic Bank	9	4,418,600	6,201,196	42	-6.67	0.750	0.700	0.710	0.680	0.740	0.720	BTIB	مصرف الطيف الاسلامي
TOTAL	19	3,017,284,288	5,666,892,600	2628									مجموع قطاع المصارف
TELECOMMUNICATION SECTOR													قطاع الاتصالات
Asia Cell Telecommunication	19	1,312,632,147	177,246,718	901	5.77	7.280	7.700	7.410	7.320	7.700	7.320	TASC	اسيا سيل للاتصالات
Al-Khatem Telecoms	6	1,438,100	586,000	12	0.00	2.400	2.400	2.450	2.400	2.500	2.490	TZNI	الخاتم للاتصالات
TOTAL	20	1,314,070,247	177,832,718	913									مجموع قطاع الاتصالات
INSURANCE SECTOR													قطاع التأمين
Al-Ameen for Insurance	2	1,150,000	2,500,000	11	-6.12	0.490	0.460	0.460	0.460	0.460	0.460	NAME	الامين للتأمين
Gulf Insurance	1	18,000	50,000	1	5.88	0.340	0.360	0.360	0.360	0.360	0.360	NGIR	الخليج للتأمين وإعادة التأمين
TOTAL	3	1,168,000	2,550,000	12									مجموع قطاع التأمين
SERVICE SECTOR													قطاع الخدمات
Kharkh Tour Amuzement City	15	111,899,158	29,877,937	199	9.12	3.620	3.950	3.750	3.400	4.000	3.620	SKTA	العب الكرخ السياحية
Al-Mosul for funfairs	4	7,167,128	735,185	6	1.16	9.500	9.610	9.750	9.610	10.000	9.780	SMOF	الموصل لمدن الالعاب
Mamoura Realestate	13	211,580,925	20,850,130	164	-13.46	10.400	9.000	10.150	9.000	11.250	10.000	SMRI	المعمورة العقارية
AL-Nukhba for Construction	7	7,604,134	14,225,698	16	-13.33	0.600	0.520	0.540	0.520	0.550	0.550	SNUC	النخبة للمقاولات العامة
Iraq Baghdad For General	17	432,070,284	11,403,858	213	23.08	32.500	40.000	37.890	32.150	41.000	32.150	SBPT	بغداد العراق للنقل العام
TOTAL	19	770,321,628	77,092,808	598									مجموع قطاع الخدمات

جدول رقم (18) مؤشرات تداول الاسهم لغير العراقيين (المشتراة) في المنصة النظامية لشهر تموز 2023

Table No. (18) Non-Iraqi (Purchase) Regular Platform Trading Bulletin of July 2023

Company Names	القيمة المتداولة Traded Value	عدد الاسهم المتداولة Traded Volume	الصفقات No.of Trads	رمز الشركة Code	اسم الشركة
Banks Sector					قطاع المصارف
Bank Of Baghdad	102,911,616	45,547,804	60	BBOB	مصرف بغداد
National Bank Of Iraq	155,201,702	111,672,930	65	BNOI	المصرف الاهلي العراقي
Mousil Bank For Development& Investment	440,000	2,000,000	1	BMFI	مصرف الموصل
Ashur International Bank	1,730,000	5,000,000	4	BASH	مصرف اشور
Kurdistan International Bank	90,000	100,000	2	BKUI	مصرف كردستان
Al-Mansour Bank	9,618,727	14,416,513	28	BMNS	مصرف المنصور
Total Bank sector	269,992,045	178,737,247	160		مجموع قطاع المصارف
Industry Sector					قطاع الصناعة
Iraqi Date Processing and Marketing	11,121	12,221	1	IIDP	العراقية لتصنيع وتسويق التمور
Ready Made Clothes	49,500	10,000	1	IRMC	انتاج الالبسة الجاهزة
Total Industry sector	60,621	22,221	2		مجموع قطاع الصناعة
Hotel Sector					قطاع الفنادق والسياحة
Babylon Hotel	41,515,761	428,513	3	HBAY	فندق بابل
Total Hotel sector	41,515,761	428,513	3		مجموع قطاع الفنادق والسياحة
Telecommunication Sector					قطاع الاتصالات
Asia cell	112,291,000	15,200,000	32	TASC	اسيا سيل للاتصالات
Total Telecommunication sector	112,291,000	15,200,000	32		مجموع قطاع الاتصالات
Grand Total	423,859,427	194,387,981	197		المجموع الكلي

جدول رقم (19) مؤشرات تداول الاسهم من غير العراقيين (المباعة) في المنصة النظامية لشهر تموز 2023

Table No. (19) Non-Iraqi (Sales) Regular Platform Trading Bulletin of July 2023

Company Names	القيمة المتداولة Traded Value	عدد الاسهم المتداولة Traded Volume	الصفقات No.of Trads	رمز الشركة Code	اسم الشركة
Banks Sector	قطاع المصارف				
Bank Of Baghdad	102,534,321	47,296,073	41	BBOB	مصرف بغداد
Iraqi Middle East Investment Bank	11,363	103,300	1	BIME	مصرف الشرق الاوسط للاستثمار
Investment Bank of Iraq	270,195	1,000,723	1	BIBI	مصرف الاستثمار العراقي
National Bank Of Iraq	138,837,333	102,800,000	47	BNOI	المصرف الاهلي العراقي
Kurdistan International Bank	1,123,925	1,278,892	3	BKUI	مصرف كردستان
Al-Mansour Bank	22,278,500	28,000,000	8	BMNS	مصرف المنصور
United Bank	7,000	100,000	1	BUND	مصرف المتحد
National Islamic Bank	50,000	100,000	1	BNAI	مصرف الوطني الاسلامي
Total Bank sector	265,112,638	180,678,988	103		مجموع قطاع المصارف
Industry Sector	قطاع الصناعة				
Baghdad Soft Drinks	259,103,257	79,000,000	92	IBSD	بغداد للمشروبات الغازية
Iraqi Date Processing and Marketing	5,920,000	6,500,000	10	IIDP	العراقية لتصنيع وتسويق التمور
Total Industry sector	265,023,257	85,500,000	102		مجموع قطاع الصناعة
Telecommunication Sector	قطاع الاتصالات				
Asia cell	42,849,066	5,807,197	27	TASC	اسيا سيل للاتصالات
Al-Khateem	645,650	269,000	5	TZNI	شركة الخاتم
Total Telecommunication sector	43,494,716	6,076,197	32		مجموع قطاع الاتصالات
Grand Total	573,630,611	272,255,185	237		المجموع الكلي

جدول رقم (20) مؤشرات التداول في المنصة النظامية لشهر تموز 2023

Table No. (20) Trading Indices of July 2023

المؤشر ISX60	الشركات المدرجة Listed Co.	الشركات المتداولة Tarded Co.	الاهمية النسبية % Change %	الصفقات No. of Trades	الاهمية النسبية % Change %	القيمة المتداولة Traded Value	الاهمية النسبية % Change %	عدد الاسهم المتداولة Traded Volume	الجلسات Sessions
661.520	55	28	4.18	435	3.94	512,132,987	3.36	256,473,716	03/07/2023
665.000	55	29	3.80	395	2.83	368,047,081	2.07	157,583,666	04/07/2023
667.490	55	26	4.30	447	4.32	561,841,020	3.01	229,882,455	05/07/2023
669.050	55	27	3.48	362	2.98	387,195,396	3.08	234,724,022	06/07/2023
675.130	55	26	4.44	462	6.06	787,640,222	5.73	436,941,630	09/07/2023
684.900	55	28	5.80	604	6.68	867,503,318	4.56	347,578,808	10/07/2023
683.640	55	22	4.42	460	4.12	535,370,560	3.19	242,970,404	11/07/2023
690.950	55	26	5.98	622	6.81	885,069,114	4.59	350,081,855	12/07/2023
695.700	55	28	5.77	600	7.35	955,424,248	4.89	373,034,344	13/07/2023
699.560	55	26	4.61	480	4.46	579,754,274	2.86	217,832,712	16/07/2023
705.920	55	27	5.84	608	5.83	758,096,048	4.58	349,003,561	17/07/2023
704.080	55	29	5.39	561	5.02	651,959,557	2.91	222,163,888	18/07/2023
705.710	55	23	4.71	490	5.24	680,181,277	4.59	350,020,163	20/07/2023
709.480	55	27	5.72	595	5.01	651,286,502	5.18	395,405,714	23/07/2023
710.570	55	24	4.76	495	4.77	619,150,085	5.34	407,439,759	24/07/2023
718.460	55	28	5.63	586	5.20	674,980,117	11.73	894,409,964	25/07/2023
718.700	55	26	7.31	761	6.65	863,607,608	6.91	526,923,116	26/07/2023
718.960	55	27	6.12	637	4.67	606,219,420	5.09	388,202,328	27/07/2023
717.060	55	25	7.75	806	8.06	1,046,953,444	16.35	1,247,361,286	31/07/2023
717.060	55	47	100	10406	100	12,992,412,279	100	7,628,033,391	المجموع الحالي Total This Month
667.170	55	49	100	10072	100	25,825,532,703	100	13,479,867,203	المجموع السابق Total Last Month
7.48	—	-4.08	—	3.32	—	-49.69	—	-43.41	التغيير (%) Change(%)

جدول رقم (21) مؤشرات تداول الاسهم المشتراة لغير العراقيين في المنصة النظامية لشهر تموز 2023

Table No. (21) Trading Indices for Non-Iraqi (Purchase) of July 2023

الشركات المتداولة Tarded Co.	الاهمية النسبية % Change %	الصفقات No. of Trades	الاهمية النسبية % Change %	القيمة المتداولة Traded Value	الاهمية النسبية % Change %	عدد الاسهم المتداولة Traded Volume	الجلسات Sessions
3	8.63	17	2.31	9,805,483	7.64	14,851,513	03/07/2023
6	5.58	11	2.20	9,323,750	2.15	4,175,000	04/07/2023
1	2.03	4	2.05	8,700,000	2.06	4,000,000	05/07/2023
2	9.64	19	3.14	13,323,195	4.48	8,700,000	06/07/2023
3	5.08	10	1.86	7,877,641	2.21	4,300,000	09/07/2023
1	1.52	3	1.42	6,019,500	1.41	2,750,000	10/07/2023
2	3.55	7	3.53	14,958,111	4.63	9,000,000	11/07/2023
1	0.51	1	0.51	2,140,800	0.49	960,000	12/07/2023
2	16.75	33	28.86	122,313,000	10.29	20,000,000	13/07/2023
1	3.55	7	1.59	6,719,190	1.49	2,899,648	16/07/2023
3	5.58	11	4.57	19,358,101	3.18	6,178,631	17/07/2023
3	5.08	10	4.97	21,061,000	6.56	12,750,000	18/07/2023
1	1.02	2	0.59	2,504,553	0.54	1,043,746	20/07/2023
3	7.11	14	6.17	26,144,242	7.93	15,410,930	23/07/2023
3	19.80	39	22.59	95,754,000	35.16	68,350,000	24/07/2023
1	3.05	6	6.05	25,625,000	9.52	18,500,000	25/07/2023
2	1.02	2	7.57	32,106,761	0.22	428,513	26/07/2023
1	0.51	1	0.03	125,100	0.05	90,000	27/07/2023
9	100	197	100	423,859,427	100	194,387,981	المجموع الحالي Total This Month
9	100	551	100	2,340,347,278	100	962,141,417	المجموع السابق Total Last Month
0.00	—	-64.25	—	-81.89	—	-79.80	التغيير (%) Change(%)

جدول رقم (22) مؤشرات تداول الاسهم المباعة لغير العراقيين في المنصة النظامية لشهر تموز 2023

Table No. (22) Trading Indices of Non-Iraqi (Sales) July of 2023

الشركات المتداولة	الاهمية النسبية %	الصفقات	الاهمية النسبية %	القيمة المتداولة	الاهمية النسبية %	عدد الاسهم المتداولة	الجلسات
Traded Co.	Change %	No. of Trades	Change %	Traded Value	Change %	Traded Volume	Sessions
3	8.02	19	4.92	28,249,025	5.51	14,990,334	03/07/2023
2	6.75	16	2.02	11,594,800	3.04	8,280,000	04/07/2023
3	12.24	29	14.85	85,170,782	11.03	30,041,423	05/07/2023
2	2.11	5	1.86	10,697,196	0.93	2,535,739	06/07/2023
3	11.39	27	16.44	94,331,388	10.69	29,103,545	09/07/2023
3	17.30	41	21.64	124,147,125	16.79	45,718,892	10/07/2023
3	16.88	40	11.57	66,380,693	9.55	26,012,560	11/07/2023
1	0.42	1	1.28	7,350,000	0.37	1,000,000	12/07/2023
3	3.38	8	4.65	26,680,061	9.55	25,999,669	13/07/2023
1	0.42	1	0.05	270,195	0.37	1,000,723	17/07/2023
1	0.42	1	0.00	23,167	0.01	16,667	20/07/2023
1	10.13	24	10.73	61,537,166	16.52	44,983,333	23/07/2023
1	0.42	1	1.80	10,350,000	2.75	7,500,000	24/07/2023
1	4.64	11	6.39	36,645,000	9.73	26,500,000	25/07/2023
1	1.69	4	0.11	640,850	0.10	267,000	26/07/2023
1	0.42	1	0.00	11,363	0.04	103,300	27/07/2023
5	3.38	8	1.67	9,551,800	3.01	8,202,000	31/07/2023
8	100	237	100	573,630,611	100	272,255,185	المجموع الحالي Total This Month
10	100	314	100	4,683,507,936	100	1,625,904,172	المجموع السابق Total Last Month
-20.00	—	-24.52	—	-87.75	—	-83.26	التغيير (%) Change(%)

جدول رقم (23) مؤشرات التداول قطاعيا في المنصة النظامية لشهر تموز 2023
Table No. (23) Trading Indices by Sectors of July 2023

الشركات المتداولة Traded Co	الاهمية النسبية Change% (%)	الصفقات No. of Trades	الاهمية النسبية Change% (%)	القيمة المتداولة Traded Value	الاهمية النسبية (%) Change%	عدد الاسهم المتداولة Traded Volume	القطاع SECTOR
17	25.25	2628	23.22	3,017,284,288	74.29	5,666,892,600	المصارف Banks
2	8.77	913	10.11	1,314,070,247	2.33	177,832,718	الاتصالات Telecommunication
2	0.12	12	0.01	1,168,000	0.03	2,550,000	التأمين Insurance
5	5.75	598	5.93	770,321,628	1.01	77,092,808	الخدمات Services
11	30.52	3176	29.10	3,780,816,876	17.70	1,350,024,172	الصناعة Industry
6	1.68	175	2.12	275,482,907	0.31	23,906,542	الفنادق والسياحة Tourism&Hotels
4	27.91	2904	29.50	3,833,268,334	4.32	329,734,551	الزراعة Agriculture
47	100	10,406	100	12,992,412,279	100	7,628,033,391	TOTAL المجموع

جدول رقم (24) مؤشرات التداول القطاعية المشتراة لغير العراقيين في المنصة النظامية لشهر تموز 2023

Table No. (24) Trading Indices by Sectors of Non-Iraqi (Purchase) July 2023

الشركات المتداولة Traded Co	الاهمية النسبية Change (%) %	الصفقات No. of Trades	الاهمية النسبية (%) % Change	القيمة المتداولة Traded Value	الاهمية النسبية (%) Change%	عدد الاسهم المتداولة Traded Volume	القطاع SECTOR
6	81.22	160	63.70	269,992,045	91.95	178,737,247	المصارف Banks
1	16.24	32	26.49	112,291,000	7.82	15,200,000	الاتصالات Telecommunication
2	1.02	2	0.01	60,621	0.01	22,221	الصناعة Industry
1	1.52	3	9.79	41,515,761	0.22	428,513	الفنادق والسياحة Tourism&Hotels
10	100	197	100	423,859,427	100	194,387,981	المجموع TOTAL

جدول رقم (25) مؤشرات التداول القطاعية المباعة من غير العراقيين في المنصة النظامية تموز 2023

Table No.(25) Trading indices by Sectors of non-Iraqi Sales July 2023

الشركات المتداولة Co.Traded	الاهمية النسبية Change (%) %	الصفقات No.of Trans	الاهمية النسبية (%) % Change	القيمة المتداولة Traded Value	الاهمية النسبية (%) Change%	عدد الاسهم المتداولة Traded Volume	القطاع SECTOR
8	43.46	103	46.22	265,112,638	66.36	180,678,988	المصارف Banks
2	13.50	32	7.58	43,494,716	2.23	6,076,197	الاتصالات Telecommunication
2	43.04	102	46.20	265,023,257	31.40	85,500,000	الصناعة Industry
12	100	237	100	573,630,611	100	272,255,185	المجموع TOTAL

جدول رقم (26) مؤشرات تداول الاسهم في المنصة الثانية لشهر تموز 2023

Table No.(26) Second Platform Trading Bulletin of July 2023

Company Names	عدد ايام التداول Trading days	القيمة المتداولة Traded Value	عدد الاسهم المتداولة Traded Volume	الصفقات No.of Trads	التغير % %Change	معدل السعر السابق Average Price	معدل السعر الحالي Average Price	سعر الاغلاق Closing Price	ادنى سعر Low Price	اعلى سعر High Price	سعر الافتتاح Opening Price	رمز الشركة Code	اسم الشركة
Banks Sector													قطاع المصارف
Credit Bank Of Iraq	16	156,812,153	335,608,676	295	40.54	0.370	0.520	0.530	0.370	0.530	0.370	BROI	مصرف الائتمان العراقي
Trans Iraq Bank Investment	1	37,500	30,000	1	0.00	1.250	1.250	1.250	1.250	1.250	1.250	BTRI	مصرف عبر العراق
Al Attaa Islamic Bank	1	850,950	5,005,000	2	-19.05	0.210	0.170	0.170	0.170	0.190	0.190	BLAD	مصرف العطاء الاسلامي
International Development Bank	2	15,187,500,000	18,750,000,000	3	0.00	0.810	0.810	0.810	0.810	0.810	0.810	BIDB	مصرف التنمية
International Islamic Bank	9	25,407,500	11,805,000	40	9.76	2.050	2.250	2.250	2.020	2.250	2.070	BINT	المصرف الدولي الاسلامي
Ameen al-Iraq Bank bank	1	2,000	2,000	1	0.00	1.000	1.000	1.000	1.000	1.000	1.000	BAME	مصرف امين العراق
TOTAL	18	15,370,610,103	19,102,450,676	342									مجموع قطاع المصارف
Investment Sector													قطاع الاستثمار المالي
Al-Ameen for Financial Investmen	2	8,349	16,697	2	0.00	0.500	0.500	0.500	0.500	0.500	0.500	VAMF	الامين للاستثمار المالي
Al-Zawraa for Finanical Investmen	3	3,637,024	17,319,161	6	-19.23	0.260	0.210	0.210	0.210	0.210	0.210	VZAF	الزوراء للاستثمار المالي
TOTAL	4	3,645,372	17,335,858	8									مجموع قطاع الاستثمار المالي
Service Sector													قطاع الخدمات
Al-Ameen Estate Investment	12	20,368,750	11,135,000	45	32.67	1.500	1.990	1.990	1.500	2.000	1.500	SAEI	الامين للاستثمارات العقارية
Ibdaa Al sharq Al Awsat general	1	50,000	50,000	1	0.00	1.000	1.000	1.000	1.690	1.690	1.690	SIBD	ابداع شرق الاوسط
TOTAL	12	20,418,750	11,185,000	46									مجموع قطاع الخدمات
Industry Sector													قطاع الصناعة
Fallujah for Construction Material	18	1,504,567,342	405,709,966	1,536	4.84	3.510	3.680	3.690	3.350	3.960	3.550	IFCM	الفلوجة لانتاج المواد الانشائية
House Household furniture	1	4,491,681	1,519,706	6	-1.33	3.000	2.960	2.700	2.700	3.000	3.000	IHFI	الوطنية لصناعات للاثاث المنزلي
TOTAL	19	1,509,059,023	407,229,672	1,542									مجموع قطاع الصناعة
Tourism&Hotels Sector													قطاع الفنادق والسياحة
Ashour Hotel	15	23,381,558	1,694,028	49	-8.71	14.700	13.420	13.490	12.250	15.950	14.600	HASH	فندق آشور
TOTAL	15	23,381,558	1,694,028	49									مجموع قطاع الفنادق والسياحة
Grand TOTAL	19	16,927,114,807	19,539,895,234	1,987									المجموع الكلي

* معدل السعر وهو معدل سعر السهم في اخر جلسة تداول للشركة

جدول رقم (27) مؤشرات تداول الاسهم من غير العراقيين المباعة في المنصة الثاني تموز 2023

Table No.(27) Non-Iraqi Buy Sconed Platform Trading Bulletin July 2022

Company Names	القيمة المتداولة Traded Value	عدد الاسهم المتداولة Traded Volume	No.of الصفقات Trads	رمز الشركة Code	اسم الشركة
Banks Sector					قطاع المصارف
Credit Bank Of Iraq	939,867	2,473,334	1	BROI	مصرف الأنتمان العراقي
Total Bank sector	939,867	2,473,334	1		مجموع قطاع المصارف
Service Sector					قطاع الخدمات
Al-Ameen Estate Investment	5,224,350	2,821,000	16	SAEI	الامين للاستثمارات العقارية
Total Service sector	5,224,350	2,821,000	16		مجموع قطاع الخدمات
Grand Total	6,164,217	5,294,334	17		المجموع الكلي

جدول رقم (28) المؤشرات حسب جلسات التداول في المنصة الثانية لشهر تموز 2023

Table No.(29) Trading Indices of July 2023

الشركات المدرجة Listed Co.	الشركات المتداولة Traded Co.	الاهمية النسبية % Change %	الصفقات No. of Trades	الاهمية النسبية % Change %	القيمة المتداولة Traded Value	الاهمية النسبية % Change %	عدد الاسهم المتداولة Traded Volume	الجلسات Sessions
33	2	1.81	4	2.58	3,514,247	4.968	5,077,495	03/07/2023
33	1	1.81	4	0.84	1,140,000	2.94	3,000,000	04/07/2023
33	3	1.81	4	0.51	701,158	1.043	1,065,997	05/07/2023
33	2	6.79	15	8.76	11,928,319	13.51	13,803,514	06/07/2023
33	3	2.26	5	1.72	2,340,609	0.247	252,013	09/07/2023
33	2	1.81	4	0.12	162,850	0.16	165,000	10/07/2023
33	4	12.22	27	7.13	9,706,333	5.937	6,067,968	11/07/2023
33	4	4.52	10	2.38	3,242,049	1.26	1,289,503	12/07/2023
33	3	1.81	4	0.47	646,811	3.534	3,611,584	13/07/2023
33	7	8.60	19	6.84	9,310,267	9.76	9,979,427	16/07/2023
33	4	3.17	7	1.10	1,493,671	2.141	2,188,613	17/07/2023
33	6	16.74	37	14.87	20,249,366	17.60	17,993,298	18/07/2023
33	3	2.26	5	2.84	3,865,000	3.522	3,600,000	20/07/2023
33	5	12.22	27	23.63	32,184,736	15.98	16,327,973	23/07/2023
33	8	7.24	16	15.52	21,143,600	11.844	12,105,000	24/07/2023
33	3	8.60	19	4.96	6,756,571	2.36	2,416,587	25/07/2023
33	2	0.90	2	1.17	1,587,500	2.201	2,250,000	26/07/2023
33	3	1.81	4	1.14	1,546,698	0.22	219,998	27/07/2023
33	4	3.62	8	3.44	4,685,758	0.775	792,149	31/07/2023
33	13	100	221	100	136,205,543	100	102,206,119	المجموع الحالي Total This Month
33	11	100	1714	100	6,165,317,239	100	6,574,092,692	المجموع السابق Total Last Month
-	18.2	-	-87.1	-	-97.8	-	-98.4	التغير % Change%

جدول رقم (29) مؤشرات التداول الاسهم لغير العراقيين المشتراة في المنصة الثاني تموز 2023

Table No.(29) Trading indices of Non-Iraqi Sales July 2023

الشركات المتداولة Co.Traded	الاهمية النسبة % Change %	الصفقات No.of Trans	الاهمية النسبة % Change %	القيمة المتداولة Traded Value	الاهمية النسبة % Change %	عدد الاسهم المتداولة Traded Volume	الجلسات Sessions
1	11.76	2	2.55	157,000	1.89	100,000	11/07/2023
1	5.88	1	13.38	825,000	9.44	500,000	12/07/2023
1	11.76	2	7.81	481,250	5.19	275,000	13/07/2023
1	5.88	1	15.25	939,867	46.72	2,473,334	16/07/2023
1	23.53	4	26.05	1,605,700	15.88	841,000	17/07/2023
1	35.29	6	26.57	1,638,000	15.96	845,000	18/07/2023
1	5.88	1	8.39	517,400	4.91	260,000	26/07/2023
7	100	17	100	6,164,217	100	5,294,334	Total المجموع الحالي This Month
4	100	4	100	43,500,000	100	87,000,000	Total المجموع السابق Last Month
75.0	—	325.0	—	-85.8	—	-93.9	التغير % % Change%

جدول رقم (30) مؤشرات التداول القطاعية في المنصة الثانية لشهر تموز 2023

Table No.(30) Trading Indices by Sectors of July 2023

الشركات المتداولة Traded Co	الاهمية النسبة % Change %	الصفقات No. of Trades	الاهمية النسبة % Change %	القيمة المتداولة Traded Value	الاهمية النسبة % Change %	عدد الاسهم المتداولة Traded Volume	القطاع SECTOR
6	17.21	342	90.80	15,370,610,103	97.76	19,102,450,676	المصارف Banks
2	2.32	46	0.1206	20,418,750	0.0572	11,185,000	الخدمات Service Sector
2	0.40	8	0.022	3,645,372	0.09	17,335,858	الاستثمار Investment
2	77.60	1,542	8.92	1,509,059,023	2.08	407,229,672	الصناعة Industry
1	2.47	49	0.14	23,381,558	0.009	1,694,028	الفنادق والسياحة Tourism&Hotels
13	100	1,987	100	16,927,114,807	100	19,539,895,234	TOTAL المجموع

جدول رقم (32) مؤشرات تداول الاسهم للمنصة الثالثة لشهر تموز 2023

Table No.(33) Undisclosed Platform Trading Indices of July 2023

الشركات المدرجة Listed Co.	الشركات المتداولة Traded Co.	الاهمية النسبية % Change %	الصفقات No. of Trades	الاهمية النسبية % Change %	القيمة المتداولة Traded Value	الاهمية النسبية % Change %	عدد الاسهم المتداولة Traded Volume	الجلسات Sessions
14	2	1.81	4	2.58	3,514,247	4.97	5,077,495	03/07/2023
14	1	1.81	4	0.84	1,140,000	2.94	3,000,000	04/07/2023
14	3	1.81	4	0.51	701,158	1.04	1,065,997	05/07/2023
14	2	6.79	15	8.76	11,928,319	13.51	13,803,514	06/07/2023
14	3	2.26	5	1.72	2,340,609	0.25	252,013	09/07/2023
14	2	1.81	4	0.12	162,850	0.16	165,000	10/07/2023
14	4	12.22	27	7.13	9,706,333	5.94	6,067,968	11/07/2023
14	4	4.52	10	2.38	3,242,049	1.26	1,289,503	12/07/2023
14	3	1.81	4	0.47	646,811	3.53	3,611,584	13/07/2023
14	7	8.60	19	6.84	9,310,267	9.76	9,979,427	16/07/2023
14	4	3.17	7	1.10	1,493,671	2.14	2,188,613	17/07/2023
14	6	16.74	37	14.87	20,249,366	17.60	17,993,298	18/07/2023
14	3	2.26	5	2.84	3,865,000	3.52	3,600,000	20/07/2023
14	5	12.22	27	23.63	32,184,736	15.98	16,327,973	23/07/2023
14	8	7.24	16	15.52	21,143,600	11.84	12,105,000	24/07/2023
14	3	8.60	19	4.96	6,756,571	2.36	2,416,587	25/07/2023
14	2	0.90	2	1.17	1,587,500	2.20	2,250,000	26/07/2023
14	3	1.81	4	1.14	1,546,698	0.22	219,998	27/07/2023
14	4	3.62	8	3.44	4,685,758	0.78	792,149	31/07/2023
14	11	100	221	100	136,205,543	100	102,206,119	المجموع الحالي Total This Month
17	11	100	160	100	468,585,094	100	1,948,524,569	المجموع السابق Total Last Month
-17.65	0.00	—	38.13	—	-70.93	—	-94.75	التغيير (%) Change(%)

جدول رقم (33) مؤشرات تداول الاسهم قطاعياً في المنصة الثالثة لشهر تموز 2023

Table No.(35) Trading indices by Sectors of July 2023

الشركات المتداولة Traded Co.	الاهمية النسبية Change% (%)	الصفقات No. of Trades	الاهمية النسبية Change% (%)	القيمة المتداولة Traded Value	الاهمية النسبية (%) Change%	عدد الاسهم المتداولة Traded Volume	القطاع SECTOR
1	0.45	1	0.16	214,311	3.00	3,061,584	المصارف Banks
2	25.79	57	30.17	41,088,886	27.71	28,318,631	الخدمات Services
2	3.17	7	1.32	1,794,150	8.76	8,956,000	الاستثمار Investment
4	46.61	103	30.18	41,102,997	56.94	58,194,352	الصناعة Industry
1	21.72	48	38.14	51,947,080	3.50	3,575,552	الفنادق والسياحة Tourism&Hotels
1	2.26	5	0.043	58,120	0.098	100,000	الزراعة Agriculture
11	100	221	100	136,205,543	100	102,206,119	TOTAL المجموع

جدول رقم (34) ايداع شهادات جديدة لشهر تموز 2023 في مركز الايداع		
نوع العملية	عدد الحركات	عدد الاسهم المدخلة
ايداع شهادة	44	77,436,845,659

جدول رقم (35) اضافة زيادة رأس المال لشهر تموز 2023		
نوع العملية	عدد الحركات	عدد الاسهم المدخلة
رسملة	642	77,590,404,858
اكتتاب	4	520,582

جدول رقم (36) مؤشرات مكتب التنازل العائلي والأرثي لشهر تموز 2023		
نوع العملية	عدد الحركات	عدد الاسهم المدخلة
الأرثية	179	1,157,532,175
التنازل العائلي	10	73,120,382,456

جدول رقم (37) نقل ملكية الاسهم من الوسيط الى المركز لشهر تموز 2023		
نوع العملية	عدد الحركات	عدد الاسهم المدخلة
من حساب الوسيط الى حساب REG	31	8,318,147,136

جدول رقم (38) عدد الاسهم التي اطلقت من حساب مركز الايداع الى حساب شركات الوساطة لشهر تموز 2023		
نوع العملية	عدد الحركات	عدد الاسهم المدخلة
تفعيل أسهم من حساب المركز REG الى حساب الوسيط	630	1,776,531,510

جدول رقم (39) عمليات الاكتتاب للشركات المدرجة في مركز الايداع خلال شهر تموز 2023				
قطاع الفنادق				
ت	أسم الشركة	رمز الشركة	عدد الحركات	الكمية
1	فندق السدير	HSAD	2	172,538
قطاع الصناعي				
2	العراقية للأعمال الهندسية	IIEW	2	348,044
	المجموع		4	520,582

جدول رقم (٤٠) عدد الأسهم المودعة في مركز الإيداع خلال شهر تموز ٢٠٢٣
Table NO.(40) Deposited Shares at IDC July / 2023

Company Name	عدد الشركات Companies	عدد الاشخاص Individuals	نسبة الاسهم المودعة Deposit%	الاسهم المودعة Deposited Share	راسمال الشركة Capital	اسم الشركة	ت
Banks Sector			قطاع المصارف				
Asia Al Iraq Islamic Bank	0	1	1	4,300,000,000	250,000,000,000	مصرف اسيا العراق الاسلامي	1
Erbil Bank	0	3	27	73,119,000,000	265,000,000,000	مصرف اربيل للاستثمار	2
Investment Bank of Iraqi	0	1	0	1,184,102	250,000,000,000	مصرف الاستثمار	3
Iraqi Middle East Investment Bank	0	2	0	3,618,360	250,000,000,000	مصرف الشرق الاوسط	4
Total	0	7	7.628	77,423,802,462	1,015,000,000,000		المجموع
Agriculture Sector			قطاع الزراعة				
Iraqi Products Marketing Meat	0	1	0	444,640	5,000,000,000	العراقية لانتاج وتسويق اللحوم	5
Iraqi Agricultural Products	0	1	0	22,500	360,000,000	العراقية للمنتجات الزراعية	6
Iraqi for Seed Production	0	3	0	1,052,320	20,000,000,000	العراقية لانتاج البذور	7
Middle East for Production- Fish	0	2	0	6,149	300,000,000	اسماك الشرق الاوسط	8
Total	0	7	0.006	1,525,609	25,660,000,000		المجموع
Hotel Sector			قطاع الفنادق				
Baghdad Hotel	16	558	3	148,954,328	4,000,000,000	فندق بغداد	9
Babylon Hotel	0	1	0	99,999	2,000,000,000	فندق بابل	10
Ishtar Hotels	0	1	0	700,000	7,000,000,000	فندق عشتار	11
National for Tourist Investment	0	1	0	88,061	6,253,175,025	الوطنية للاستثمارات السياحية	12
Palestine Hotel	0	2	0	338,102	4,470,000,000	فندق فلسطين	13
Al-Sadeer Hotel	0	2	0	172,538	1,734,600,000	فندق السدير	14
Total	16	565	0.591	150,353,028	25,457,775,025		المجموع
Service Sector			قطاع الخدمي				
AL-Badia for General Trans	0	1	0	2,663	2,200,000,000	البادية للنقل العام	15
Al-Mosul for Funfairs	0	1	0	277,777	1,500,000,000	الموصل مدن العاب	16
Total	0	2	0.008	280,440	3,700,000,000		المجموع
Industry Sector			قطاع الصناعي				
Baghdad Soft Drinks	0	5	0	5,330,918	204,335,333,333	شركة بغداد للمشروبات الغازية - شركة مساهمة	17
Fallujah for Construction Materials	0	1	0	9,337	4,680,000,000	فلوجة مواد انشائية	18
Al -HiLal Industries	0	2	0	219,505	12,375,000,000	هلال صناعية	19
Iraqia for manufacture dates	0	1	0	66,119	17,250,000,000	الشركة العراقية لانتاج وتسويق التمور	20
Iraqi Engineering Works	0	2	0	1,292,735	1,500,000,000	الشركة العراقية للاعمال الهندسية	21
Iraqi For Tufted Carpets	0	3	0	475,890	500,000,000	العراقية للسجاد والمفروشات	22

جدول رقم (٤٠) عدد الأسهم المودعة في مركز الإيداع خلال شهر تموز ٢٠٢٣
Table NO.(40) Deposited Shares at IDC July / 2023

Company Name	عدد الشركات Companies	عدد الاشخاص Individuals	نسبة الاسهم المودعة Deposit%	الاسهم المودعة Deposited Share	راسمال الشركة Capital	أسم الشركة	ت
AI -Khazer Construction Materials	0	2	0	2,481,120	1,000,000,000	طريق الخازر لانتاج المواد الانشائية	23
Metallic Industries and Bicycles	0	1	0	93,750	5,000,000,000	الصناعات المعدنية والدراجات	24
Modern Sewing	0	2	0	1,506,693	2,000,000,000	الخيطة الحديثة	25
National Chemical &Plastic Industries	0	2	0	486,736	15,187,500,000	الصناعات الكيماوية والبلاستيكية	26
Total	0	21	0.00	11,962,803	263,827,833,333		المجموع
قطاع الاتصالات							
Telecommunication Sector							
Asia Cell Telecommunication	0	1	0	1,098	310,000,000,000	اسيا سيل للاتصالات	27
Total	0	1	0	1,098	310,000,000,000		المجموع
قطاع الاستثمار							
Investment Sector							
AI-Khair for Financial Investment	0	1	0	3,000,000	7,000,000,000	الخير للاستثمار المالي	28
Total	0	1	0	3,000,000	7,000,000,000		المجموع
Total all	16	604	4.70	77,590,925,440	1,650,645,608,358		المجاميع الكلية

جدول رقم (41) مؤشرات الارث لشهر تموز / 2023

ت	نوع المعامله	اسم الشركة	عدد الأسهم
1	ارثية	مصرف بغداد	7,500,000
2	ارثية	مصرف بغداد	4,796,547
3	ارثية	الوطنية للاستثمارات السياحية	228,237
4	ارثية	شركة بغداد للمشروبات الغازية	236,942
5	ارثية	الصناعات الالكترونية	720,000
6	ارثية	الصناعات المعدنية والدراجات	61,250
7	ارثية	فلوجة مواد انشائية	88,514
8	ارثية	فندق بابل	296,298
9	ارثية	الامين للاستثمار المالي	138,855
10	ارثية	الهلال الصناعية	22,000
11	ارثية	الأمين للتأمين	7,640,195
12	ارثية	مصرف المنصور	11,000,000
13	ارثية	الصناعات الكيماوية والبلاستيكية	58,500
14	ارثية	الصناعات الالكترونية	128,572
15	ارثية	المصرف التجاري	9,600,000
16	ارثية	مصرف بغداد	5,000,000
17	ارثية	مصرف الشرق الاوسط	2,097,360
18	ارثية	بغداد مواد تغليف	357,825
19	ارثية	فندق اشور	100,000
20	ارثية	فندق فلسطين	144,149
21	ارثية	مصرف الموصل	1,097,466,049
22	ارثية	مصرف بغداد	103,722
23	ارثية	العراقية للنقل البري	33,054
24	ارثية	حديثه للإنتاج الحيواني	507,535
25	ارثية	العراقية للسجاد والمفروشات	20,645
26	ارثية	شركة بغداد للمشروبات الغازية	3,083,637
27	ارثية	مصرف الشرق الاوسط	5,078,821
28	ارثية	الالبسة الجاهزة	8,019
29	ارثية	الهلال الصناعية	363,499
30	ارثية	العراقية للاعمال الهندسية	6,981
31	ارثية	الصناعات الكيماوية والبلاستيكية	174,677
32	ارثية	الصناعات الخفيفة	68,712
33	ارثية	العراقية للسجاد والمفروشات	20,645
34	ارثية	الكندي لإنتاج اللقاحات	248,500
35	ارثية	الامين للتأمين	132,435
		مجموع	1,157,532,175

جدول رقم (42) مؤشرات التنازل العائلي لشهر تموز / 2023

ت	نوع المعامله	اسم الشركة	عدد الاسهم
1	تنازل	مصرف أربيل للاستثمار	20,649,000,000
2	تنازل	مصرف أربيل للاستثمار	26,235,000,000
3	تنازل	مصرف أربيل للاستثمار	26,235,000,000
4	تنازل	المصرف التجاري	898,596
5	تنازل	المصرف التجاري	483,860
		المجموع	73,120,382,456