



سوق العراق للاوراق المالية

IRAQ STOCK EXCHANGE

سوق العراق للاوراق المالية

التقرير السنوي 2021



07711211522
07834000034
07704671622



info-isx@isx-iq.net
info@idc-stocks.com



www.isx-iq.net
www.idc-stocks.com



Iraq Stock Exchange

سوق العراق للأوراق المالية

التقرير السنوي – 2021

حقوق النشر وحدود المسؤولية

يقدم سوق العراق للأوراق المالية التقرير السنوي 2021 استناداً الى أهدافه الواردة في القانون رقم 74 لسنة 2004 ونظامه الداخلي

يتضمن التقرير بيانات ومعلومات للمستفيدين من المستثمرين العراقيين والأجانب وشركات الوساطة والشركات المساهمة والمؤسسات الرقابية الرسمية والباحثين وكافة الافراد والمؤسسات العراقية والدولية عن مؤشرات التعامل باسهم الشركات المساهمة العراقية بيعا وشراء.

وباستخدامك للمعلومات والبيانات والمادة العلمية المعروضة هنا، فإنك تقرّ وتوافق على الشروط التالية:

1. أن جميع البيانات والمعلومات الموجودة في هذا المطبوع هي ملك لسوق العراق للأوراق المالية. بضمنها الصور الرقمية، الاشكال البيانية والشعارات التي يتضمنها، ولا يسمح باستخدامها بدون موافقته.
2. لا يسمح سوق العراق للأوراق المالية بأن يستخدم اسمه او صورته في الدعاية والإعلان او كمادة لتقرير تلفزيوني لا يخص سوق العراق للأوراق المالية، وكذلك لأي منتج أو خدمة او في موقع الكتروني أو لأي غرض تجاري دون أخذ موافقته الخطية على ذلك .
3. للاستخدام الشخصي، الذي لا يهدف إلى غايات الكسب الشخصي أو التجاري، يسمح سوق العراق للأوراق المالية باستخدام ما ورد في التقرير، شريطة أن تتم الإشارة بشكل مرجعي وصحيح إلى أن مصدرها هو سوق العراق للأوراق المالية.
4. باستثناء ما ورد في الفقرة رقم (3) أعلاه يمنع نسخ أو عرض أو توزيع أو تحميل أو ترخيص أو تعديل أو نشر أو إعادة عرض أو إعادة إنتاج أو إعادة استخدام أو بيع أو بث (إرسال) أي معلومات أو مواد علمية أو اشكال بيانية ذات صلة أو أن يعاد استعمالها لخلق منتج جديد ناتج من الأصلي أو ما شابهه للاستخدام في الأغراض العامة أو التجارية دون أخذ الموافقة المسبقة من سوق العراق للأوراق المالية.
5. تخضع هذه الشروط والأحكام للقوانين العراقية والدولية ومبنية على أساسها وطبقاً لها.

المسؤولية القانونية

استناداً للقانون رقم 74 لسنة 2004. ينظم سوق العراق للأوراق المالية التعامل باسهم الشركات المساهمة العراقية المدرجة والمسجلة في مركز الإيداع فقط. من خلال شركات الوساطة بالأوراق المالية المرخصة من قبل هيئة الأوراق المالية العراقية وسوق العراق للأوراق المالية. بالإضافة الى السندات الحكومية المدرجة.

وان أي تعامل بالأسهم المدرجة خارج نطاق هذه المسؤولية من قبل أي جهة يعد غير قانوني والسوق غير مسؤول عنه. كما ان السوق غير مسؤول عن التعامل بأية منصات للتداول او تطبيقات غير مرخصة ولا عن تداول أسهم غير مرخصة من قبل هيئة الأوراق المالية او مسجلة لدى السوق.

سوق العراق للأوراق المالية
التقرير السنوي – 2021

الفهرست

المقدمة

أولاً: سوق العراق للأوراق المالية Iraq Stock Exchange ISX

أ. اهداف سوق العراق للأوراق المالية

ب. أنشطة سوق العراق للأوراق المالية

ثانياً: مؤشرات التعامل بالأسهم - 2021

أ. عدد أيام التداول

ب. مؤشرات التداول بالأسهم 2021

ت. أنواع الأوامر التي تنفذ في سوق العراق للأوراق المالية

ثالثاً: نشاطات هيئة الأوراق المالية

أ. تعديل تعليمات - وقرارات 2021

ب. افصاح الشركات والشركات الموقوفة

ت. ورش العمل – والندوات – والمؤتمرات الصحفية

رابعاً: مجلس المحافظين

أ. الهيئة العامة لسوق العراق للأوراق المالية

ب. قرارات مجلس المحافظين 2021

خامساً: اخبار الشركات المساهمة - والافصاح – وقرارات هيئاتها العامة

سادساً: إدارة المنظومة الالكترونية

سابعاً: الرقابة على التداول والرقابة والتفتيش

ثامناً: نشاط السوق في الاتحادات العربية والدولية للبورصات 2021

تاسعاً: مركز الإيداع

عاشراً: مركز التدريب – تدريب الطلبة في السوق

أحد عشر: البحوث الجامعية والدراسات العليا

اثنا عشر: خطط سوق العراق للأوراق المالية لعام 2022

ملحق صور – زيارات الطلبة والجامعات للسوق

الملحق الاحصائي

النشرات والجداول

■ **أولاً: نشرات التداول في سوق العراق للأوراق المالية والسوقين النظامي والثاني 2021**

- النشرة السنوية لتداول الاسهم في سوق العراق للأوراق المالية لعام 2021.
- النشرة السنوية لتداول الاسهم المشتراة لغير العراقيين لعام 2021.
- النشرة السنوية لتداول الاسهم المباعة من غير العراقيين لعام 2021.
- النشرة السنوية لتداول الاوراق المالية في السوق النظامي لعام 2021.
- النشرة السنوية لتداول الاسهم المشتراة لغير العراقيين في السوق النظامي لعام 2021.
- النشرة السنوية لتداول الاسهم المباعة من غير العراقيين في السوق النظامي لعام 2021.
- النشرة السنوية لتداول الاوراق المالية في السوق الثاني 2021.
- النشرة السنوية لتداول الاسهم المشتراة لغير العراقيين في السوق الثاني 2021.
- النشرة السنوية لتداول الأسهم المباعة من غير العراقيين في السوق الثاني 2021.

■ **ثانياً: مؤشرات التداول في سوق العراق للأوراق المالية 2021.**

- جدول رقم (1) مؤشرات التداول المتحققة شهرياً لعام 2021.
- جدول رقم (2) مؤشرات التداول المتحققة شهرياً المشتراة لغير العراقيين لعام 2021.
- جدول رقم (3) مؤشرات التداول المتحققة شهرياً المباعة من غير العراقيين لعام 2021.
- جدول رقم (4) مؤشرات التداول موزعة قطاعياً لعام 2021.
- جدول رقم (5) المؤشرات التداول القطاعية المشتراة لغير العراقيين لعام 2021.
- جدول رقم (6) المؤشرات التداول القطاعية المباعة من غير العراقيين لعام 2021.
- جدول رقم (7) الشركات العشرة الاولى من حيث عدد الاسهم المتداولة لعام 2021.
- جدول رقم (8) الشركات العشرة الاكثر تداولاً من حيث قيمة التداول لعام 2021.
- جدول رقم (9) اسعار اغلاق أسهم الشركات المدرجة شهرياً لعام 2021.
- جدول رقم (10) القيمة السوقية للشركات المدرجة لعام 2021.
- جدول رقم (11) معدل دوران أسهم الشركات المدرجة لعام 2021.
- جدول رقم (12) الأسهم المدرجة للشركات المدرجة مقسمة شهرياً وقطاعياً.
- جدول رقم (13) القيمة السوقية للشركات المدرجة مقسمة شهرياً وقطاعياً.
- جدول رقم (14) الاسهم المتداولة قطاعياً وشهرياً لعام 2021.
- جدول رقم (15) القيمة المتداولة قطاعياً وشهرياً لعام 2021.

■ **ثالثاً: مؤشرات تداول السوق النظامي في سوق العراق للأوراق المالية 2021**

- جدول رقم (16) مؤشرات التداول المتحققة شهرياً.
- جدول رقم (17) مؤشرات التداول المتحققة شهرياً المشتراة لغير العراقيين.
- جدول رقم (18) مؤشرات التداول المتحققة شهرياً المباعة من غير العراقيين.
- جدول رقم (19) مؤشرات التداول موزعة قطاعياً.
- جدول رقم (20) مؤشرات التداول القطاعية المشتراة لغير العراقيين.
- جدول رقم (21) المؤشرات التداول القطاعية المباعة من غير العراقيين.
- جدول رقم (22) الأسهم المدرجة للشركات المدرجة مقسمة شهرياً وقطاعياً.
- جدول رقم (23) القيمة السوقية للشركات المدرجة مقسمة شهرياً وقطاعياً.

■ **رابعاً: مؤشرات تداول السوق الثاني في سوق العراق للأوراق المالية 2021**

- جدول رقم (24) مؤشرات التداول المتحققة شهرياً.
- جدول رقم (25) مؤشرات التداول المتحققة شهرياً المشتراة لغير العراقيين.
- جدول رقم (26) مؤشرات التداول المتحققة شهرياً المباعة من غير العراقيين.
- جدول رقم (27) مؤشرات التداول موزعة قطاعياً.
- جدول رقم (28) مؤشرات التداول القطاعية المشتراة لغير العراقيين.
- جدول رقم (29) المؤشرات التداول القطاعية المباعة من غير العراقيين.
- جدول رقم (30) الأسهم المدرجة للشركات المدرجة مقسمة شهرياً وقطاعياً.
- جدول رقم (31) القيمة السوقية للشركات المدرجة مقسمة شهرياً وقطاعياً.
- جدول رقم (32) الشركات المدرجة التي لم يجر التداول على أسهمها لعام 2021.
- جدول رقم (33) الشركات المدرجة الموقفة عن التداول بموجب قرارات إيقافها.

■ **خامساً: إفصاح الشركات المساهمة المدرجة وقرارات الهيئات العامة**

- جدول رقم (34) مقسوم الارباح الموزع من قبل الشركات المساهمة المدرجة.
- جدول رقم (35) الزيادات في رؤوس اموال الشركات المساهمة المدرجة التي ادرجت في السوق.
- جدول رقم (36) الزيادات في رؤوس اموال الشركات المدرجة الناتجة عن الدمج والمشاركة.
- جدول رقم (37) قرارات الهيئات العامة للشركات المساهمة المدرجة لعام 2021.

■ **سادساً: بيانات مركز الإيداع 2021**

- جدول رقم (38) مؤشرات الارثية والتنازل العائلي.
- جدول رقم (39) اوامر الرهن ورفع الرهن في مركز الإيداع.
- جدول رقم (40) عدد الأسهم المسجلة لزيادة رؤوس أموال الشركات المدرجة عام 2021.
- جدول رقم (41) نسب ملكية الأسهم المودعة للمساهمين العراقيين وغير العراقيين 2021.
- جدول رقم (42) عدد الأسهم المودعة للشركات المدرجة في مركز الإيداع 2009-2021.



تأسس سوق العراق للأوراق المالية Iraq Stock Exchange ISX بموجب القانون رقم 74 لسنة 2004 كشخصية معنوية خاصة يمارس نشاطه استنادا الى أهدافه الواردة في القسم 2 من القانون رقم 74 لسنة 2004 المنشور في (الوقائع العراقية، العدد 3983. حزيران 2004، 62). ونظامه الداخلي لسنة 2008 الصادر من هيئة الأوراق المالية.

السوق مستقل ماليًا وإداريًا - لا يستهدف الربح - Self-Regulatory Organization SRO خاضع لرقابة هيئة الأوراق المالية.

يدير السوق مجلس إدارة يقوم بمهامه الواردة في القسم 6 من القانون رقم 74 لسنة 2004 بالتعاون مع هيئة الأوراق المالية.

يوثق التقرير السنوي لسوق العراق للأوراق المالية - 2021 المعلومات والبيانات الآتية

1. مؤشرات وبيانات التداول والتعامل بأسهم الشركات المساهمة المتحققة عام 2021 ومقارنتها وحجم التداول للعراقيين وللأجانب.
2. الأنشطة المتحققة بما ينسجم مع أهداف قانون الأسواق المالية.
3. مؤشرات مركز الإيداع
4. أخبار الشركات المساهمة وقرارات الهيئات والإفصاح
5. المعلومات التي تهم الباحثين والمستثمرين والمساهمين والجهات الرقابية.

يستخدم سوق العراق للأوراق المالية نظام التداول الإلكتروني X-Stream ونظام الإيداع المركزي Equator من NASDAQ Technologies منذ عام 2009 اسوة بالأسواق العربية والأسواق المالية الخليجية، واستطاع التحول الى التداول عن بعد Online Trading والتداول من محطات ومقرات شركات الوساطة Brokerage Firms WS المرخصة من قبل الهيئة والسوق. لذلك فان السوق:

1. ينظم (5) جلسات تداول أسبوعيا باستخدام أنظمة التداول الإلكتروني والإيداع المركزي
2. التسويات السهمية والمقاصة المالية تتم في نفس يوم جلسة التداول T+0 مما يوفر سيولة عالية جدا للأوراق المالية - الأسهم والسندات - المتداولة.
3. يطبق تعليمات وقواعد فنية - صادرة عن هيئة الأوراق المالية - تطابق في محتوياتها الوظائف والأنشطة التي تقدمها الأنظمة الإلكترونية - تتخذ صفة التنفيذ اليومي في كل جلسة تداول والرقابة على تنفيذها من أهمها:
 - أ. تعليمات التداول بالأوراق المالية. قواعد التداول الإلكتروني. تعليمات التداول لغير العراقيين
 - ب. قواعد العناية الواجبة للمتعاملين بالأوراق المالية. تعليمات حظر تداول المطلعين
 - ت. تعليمات الإفصاح - الشركات المدرجة. تعليمات الإفصاح - شركات الوساطة
 - ث. تعليمات إيقاف وتوقف الشركات المساهمة. بالإضافة الى تعليمات ادراج الشركات المساهمة الجديدة - وتعليمات ادراج السندات الحكومية.

والله الموفق

الخبير طه احمد عبد السلام

المدير التنفيذي

سوق العراق للأوراق المالية
التقرير السنوي 2021

أولاً: سوق العراق للأوراق المالية Iraq Stock Exchange ISX

تأسس سوق العراق للأوراق المالية بموجب القانون رقم 74 لسنة 2004 كشخصية معنوية خاصة يمارس نشاطه استناداً الى أهدافه الواردة في القسم 2 من القانون رقم 74 لسنة 2004 المنشور في (الوقائع العراقية، العدد 3983، حزيران 2004، 62).

والسوق مستقل مالياً وادارياً - لا يستهدف الربح – Self-Regulatory Organization SRO
يمارس نشاطه الآتي:

1. يستخدم سوق العراق للأوراق المالية نظام التداول الإلكتروني X-Stream ونظام الإيداع المركزي Equator من NASDAQ Technologies منذ عام 2009. وتستمد آلية التداول إجراءاتها من تعليمات وقواعد التداول الإلكتروني لسوق العراق للأوراق المالية التي صدرت عام 2009.
2. تتم التسوية السهمية (انتقال الأسهم من البائع الى المشتري) والتسوية المالية (انتقال الأموال من المشتري الى البائع) في نفس يوم جلسة التداول (T+0).
3. يطبق السوق تعليمات الإفصاح على الشركات المساهمة وشركات الوساطة، وتعليمات الرقابة والملاءة المالية على شركات الوساطة بالتعاون مع هيئة الأوراق المالية. وضوابط العناية الواجبة للمتعاملين بالأوراق المالية.
4. يستخدم السوق أنظمة تخصيصية: نظام الوسيط Back office، ونظام المساهمين Shareholders، ونظام الاستعلام عن الأرصدة. ونظام مكافحة غسل الأموال في مركز الإيداع.
5. تدقيق طلبات ادراج وايداع أسهم الشركات المساهمة العراقية، ورفعها الى مجلس المحافظين وفقاً لتعليمات الادراج.
6. مراقبة وتدقيق تداولات شركات الوساطة والاوامر المنفذة واسعار الأوراق المالية وفق لتعليمات التداول بالأوراق المالية وقواعد التداول الإلكتروني.
7. الإفصاح عن مؤشرات التداول يوميا وشهريا وسنوياً، والإفصاح عن مؤشرات الحسابات الختامية السنوية والفصلية للشركات المساهمة المدرجة والشركات التي يقبل ادراجها في السوق والإفصاح عن الاحداث الجوهرية غير العادية وعن قرارات الهيئات العامة للشركات المساهمة من خلال:
أ. وسائل الاعلام العراقية والعربية والدولية.
ب. الموقع الإلكتروني لسوق العراق للأوراق المالية www.isx-iq.net ومركز الايداع www.idc-stocks.com وموقع السوق على YouTube
ت. صفحة سوق العراق على الموقع الإلكتروني لاتحاد البورصات العربية www.arab-exchanges.org
ث. صفحة سوق العراق للأوراق المالية على الموقع الإلكتروني لاتحاد البورصات الاوربية – الاسيوية FEAS www.feas.org
ج. من خلال وكالة Mubasher DFN التي تنشر بيانات الأسواق المالية العربية وتحليلها.
ح. قاعدة بيانات صندوق النقد العربي AMF – صفحة الأسواق المالية العربية - التقارير.
8. نشر ثقافة الاستثمار وجذب المستثمرين والتواصل معهم من خلال المؤتمرات والندوات وورش العمل في داخل وخارج العراق وفي معرض بغداد الدولي وفي اروقة الجامعات العراقية وفي مقر السوق. ونشر الاصدارات التعريفية بنشاط السوق ومؤشرات التداول واليات الاستثمار في الاوراق المالية من خلالها.

أ. اهداف سوق العراق للأوراق المالية

- استنادا الى القسم رقم 2 من قانون رقم 74 لسنة 2004 يهدف سوق العراق للأوراق المالية الى تنفيذ المهام والاهداف الاتية:
1. تنظيم وتدريب أعضائه والشركات المدرجة في السوق.
 2. تعزيز مصالح المستثمرين بسوق حرة امينة، فعالة، تنافسية وتتسم بالشفافية.
 3. تنظيم وتبسيط تعاملات الأوراق المالية بصورة عادلة وفعالة ومنتظمة وبضمنها عمليات المقاصة والتسوية لهذه التعاملات.
 4. تنظيم تعاملات أعضائه بكل ما له صلة بشراء وبيع الأوراق المالية وتحديد حقوق والتزامات الأطراف ووسائل حماية مصالحهم المشروعة.
 5. تطوير سوق المال في العراق بما يخدم الاقتصاد الوطني ومساعدة الشركات في بناء رؤوس الاموال اللازمة للاستثمار.
 6. توعية المستثمرين العراقيين وغير العراقيين بشأن فرص الاستثمار في السوق.
 7. جمع وتحليل ونشر الإحصاءات للمعلومات الضرورية لتحقيق الأهداف المنصوص عليها.
 8. التواصل مع أسواق الأوراق المالية في العالم العربي والأسواق العالمية بهدف تطوير السوق.
 9. القيام بخدمات ونشاطات ضرورية أخرى لدعم أهدافه.

ب. أنشطة سوق العراق للأوراق المالية

1. اقتراح التعليمات والقواعد المنظمة لنشاط التعامل باسهم الشركات المساهمة والأوراق المالية طويلة الاجل والتعاون مع هيئة الأوراق المالية والبنك المركزي العراقي ودائرة تسجيل الشركات.
2. تنظيم وإدارة جلسات تداول الأوراق المالية – خمسة جلسات تداول للتعامل باسهم الشركات المساهمة العراقية المدرجة والسندات الحكومية القابلة للتداول أسبوعيا- بمعدل 226 جلسة سنويا - من خلال تطبيق تعليمات وقواعد التداول الالكتروني وإجراءات الايداع المركزي.
3. تنفيذ خطط تطوير اليات التداول فنيا وممارسة النشاط لتلبية متطلبات التطوير الفنية في الأسواق المالية.
4. تنفيذ اليات انتقال ملكية الأسهم الكترونيا وفقا للتعليمات والقواعد وتنفيذ التسويات المالية بشأنها بالتعاون مع مصرف المقاصة والمصارف العراقية.
5. متابعة ادراج أسهم الشركات المساهمة العراقية المستوفية لتعليمات الادراج.
6. مراقبة وتنفيذ ضوابط اعرف عميلك KYC الوطنية والدولية وضوابط العناية الواجبة وفقا للقوانين السائدة والتعليمات والضوابط بالتعاون مع المؤسسات ذات العلاقة.
7. الإفصاح ونشر الاخبار والمعلومات والاحصائيات ونشر ثقافة الاستثمار بالأوراق المالية – أسهم الشركات العراقية والسندات الحكومية. والافصاح عن مؤشراتنا في دليل الشركات المنشور على الموقع الالكتروني www.isx-iq.net الفصلية والجاهزة والسنوية.
8. الرقابة على نشاط شركات الوساطة والملاءة المالية
9. تدريب المخولين Traders. وتدريب العاملين
10. إيقاف تعامل المطلعين insiders – مجلس الإدارة والإدارة التنفيذية في الشركة والمدراء ومراقب الحسابات – اثناء فترة الإفصاح ولا يطلق التداول لهم الا بعد نشر افصاح الشركة الفصلي والسنوي لحماية حقوق حملة الأسهم من المساهمين.
11. تدريب طلبة المعاهد والكليات العراقية وتوفير البيانات للباحثين.

ثانياً: مؤشرات التعامل بالأسهم - 2021

أ. عدد أيام التداول

نظم سوق العراق للأوراق المالية (226) جلسة تداول – باستخدام الأنظمة الالكترونية – للتداول والإيداع المركزي خلال العام 2021. وهي كامل فترة العمل التي نفذت خلال السنة لوجود العطل الاتية:

- أيام الجمعة والسبت/ بالإضافة الى ايام الاحد/ لوجود حظر للتداول المصادفة (2/21، 2/28، 3/7، 3/14، 2021/3/21). امتثالاً لقرارات لجنة الصحة والسلامة العامة بسبب جائحة Covid-19 وتحوراتها التي اصابت اوربا والهند وافريقيا التي اعتبرت "قوة قاهرة".
- عطلة عيد الفطر المبارك من 11 ايار لغاية 22 أيار
- عطلة عيد الأضحى المبارك من 18 تموز الى 22 تموز
- العطل الرسمية والدينية (1/3، 1/6، 3/10، 7/1، 7/14، 8/9، 8/19، 9/28، 10/3، 10/10، 10/11، 10/18، 12/26).

ب. مؤشرات التداول بالأسهم 2021

توضح البيانات ادناه المؤشرات السنوية لتداول أسهم الشركات المساهمة – لعام 2021:

1. نظم سوق العراق للأوراق المالية (226) جلسة تداول.
2. التداول على أسهم (80) شركة مساهمة عراقية من أصل (105) شركة مسجلة.
3. عدد الشركات الموقوفة (22) شركة مساهمة بسبب نقص الافصاح السنوي استناداً الى قرارات هيئة الاوراق المالية.
4. عدد الاسهم المتداولة (930) مليار سهم.
5. قيمة الاسهم المتداولة (812) مليار دينار.
6. عدد العقود والصفقات المنفذة (114467) عقد.
7. اقل مؤشر اسعار الاسهم المتداولة ISX60 على (569) نقطة في اخر جلسة من عام 2021 يوم الاثنين 2021/12/27.

قياساً بمؤشرات عام 2019 ارتفع عدد الأسهم المتداولة بنسبة 102% وقيمة الأسهم المتداولة بنسبة 186% وارتفاع مؤشر الأسعار بنسبة 15%. وقياساً بمؤشرات عام 2020 الذي تضمن فترة قوة قاهرة – Covid-19 ارتفع عدد الأسهم المتداولة بنسبة 131% وقيمة الأسهم المتداولة بنسبة 146% وارتفاع مؤشر الأسعار بنسبة 12%.

المؤشر	2019	2020 Covid-19	2021	2021/2019 %	2021/2020 %
الشركات المتداولة	80	75	80	—	6.7
الأسهم المتداولة مليار	460	403	930	102	131
القيمة مليار	284	330	812	186	146
مؤشر السوق نقطة ISX60	493.76	508.03	569.20	15.3	12

ت. أنواع الأوامر التي تنفذ في سوق العراق للأوراق المالية

1. الأوامر الاعتيادية يتم إدخالها من قبل الوسطاء على الأنظمة الالكترونية في الساعة 9:30 صباحاً ويجري إطلاقها الكترونياً وتنفيذها من الساعة 10 صباحاً لغاية نهاية الجلسة. وهي خاضعة لتعليمات التداول الالكتروني وقواعد التداول الالكتروني. www.isx-iq.net.
2. الأوامر التي تتم بموجب ضوابط إضافية كتنفيذ الأوامر بين الافراد والمؤسسات المالية والمصرفية والصفقات الكبيرة التي تنظم في زمن الجلسة الاضافي. ووفق الإفصاح المطلوب الخاضع لنسب التملك المؤثرة وضوابط العناية المصرفية الواجبة.
3. الأوامر القضائية واستحصال الديون الحكومية التي تتم بموجب إجراءات المزايدة العلنية.
4. أوامر التنازل العائلي والارثية بموجب القسام الشرعي – في مركز الإيداع.

الأوامر العادية: بلغ عدد الصفقات (114322) صفقة بعدد أسهم (267,229,436,814) سهم بقيمة (226,145,565,894) دينار

الأوامر والصفقات الكبيرة: بلغ عدد الصفقات (145) صفقة بعدد أسهم (663,367,718,532) سهم بقيمة (586,552,910,975) دينار

الصفقات الكبيرة – تداول غير العراقيين

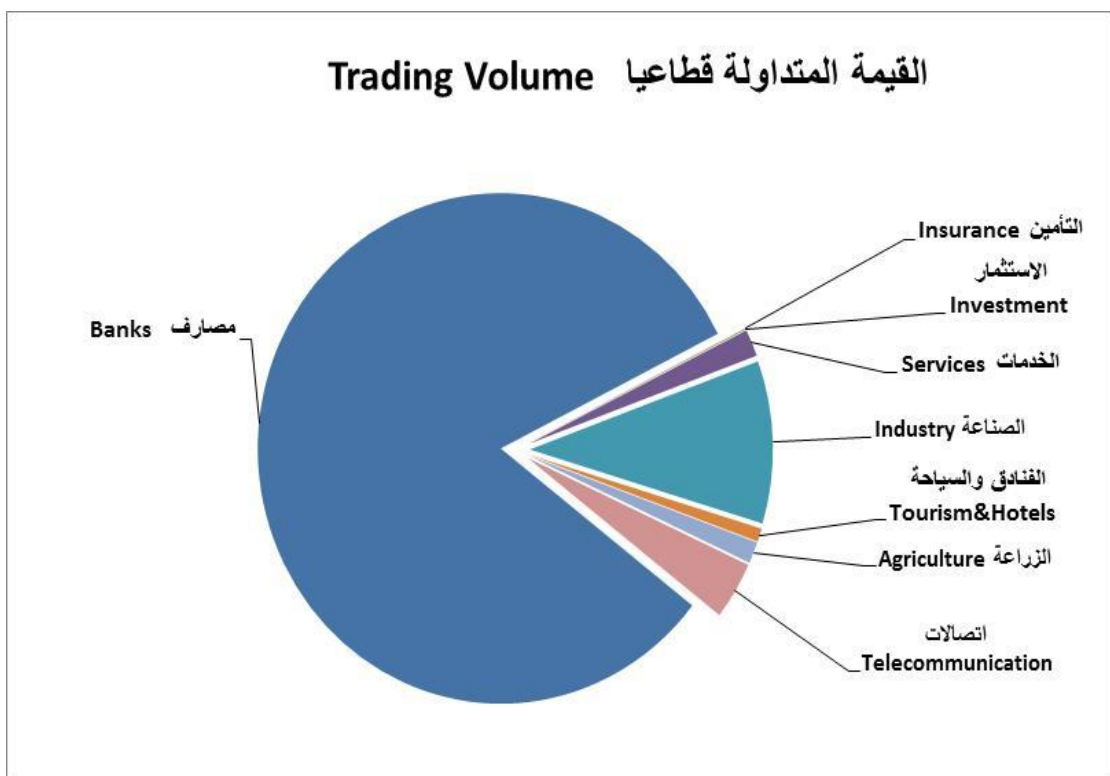
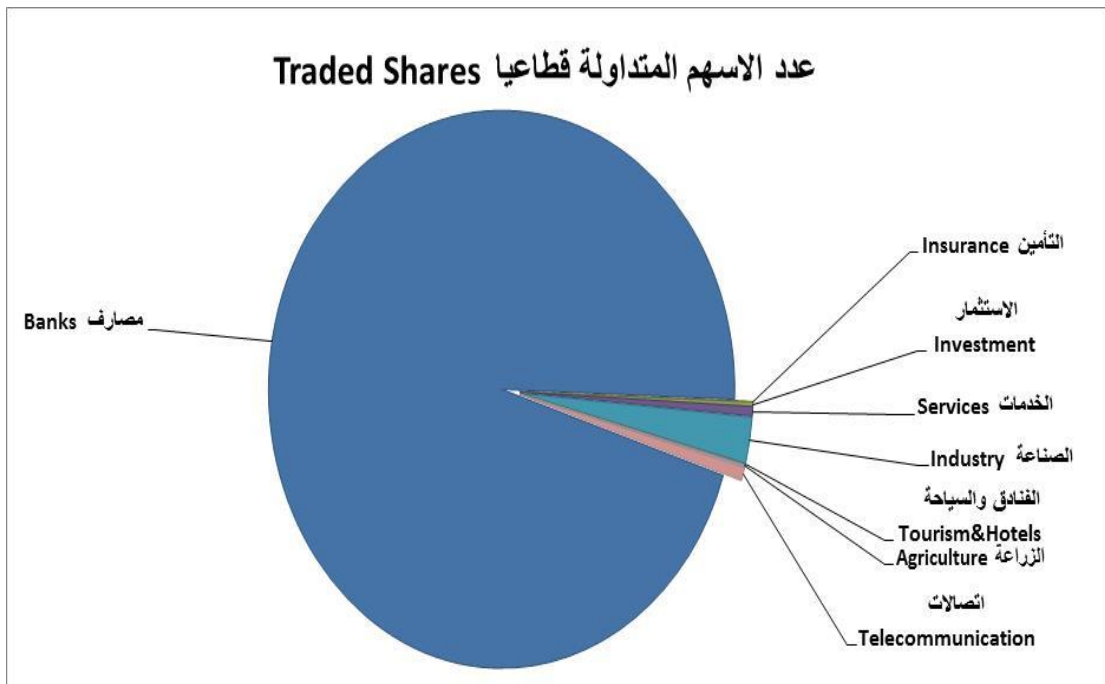
- ومن بين تلك الأوامر الصفقات التي نفذت للأجانب حسب الموافقات الرسمية بالشكل الاتي
- أ. زيادة نسبة مساهمة المساهم (البنك الأهلي المتحد البحريني) في أسهم المصرف التجاري العراقي من 75% الى 80% من رأس مال الشركة المساهمة - استناداً الى موافقة البنك المركزي العراقي بموجب كتابه المرقم 2738/2/9 وهيئة الأوراق المالية بموجب كتابها المرقم 478/10 في 2021/3/16 تم تنفيذ عمليات الشراء بواقع جلسيتين في زمن جلسة الصفقات الكبيرة بعدد أسهم (13,328,588,080) سهم بقيمة (6,922,078,755) دينار عن طريق الوسيط شركة الأهلي المتحد للوساطة.
 - ب. تنفيذ صفقة كبيرة المستثمر البائع الأجنبي (FCP FUND) بعدد أسهم (9,000,000,000) سهم بقيمة (9,900,000,000) دينار على أسهم شركة المصرف الأهلي العراقي. استناداً للإفصاح المقدم من قبل الوسيط البائع شركة المال العراقي في 2021/6/9 والوسيط المشتري شركة نور الوميض.
 - ت. الموافقة على زيادة نسبة تملك المستثمر الأجنبي (Euphrates Iraq Fund Ltd) في أسهم شركة مصرف بغداد من (9.9%) الى (20%) من رأس مال الشركة استناداً الى قرار البنك المركزي العراقي بموجب كتابه المرقم 16149/2/9 في 2021/8/18 بلغ عدد الأسهم المشتراة (13,022,288,411) سهم بقيمة (11,461,815,430) دينار عن طريق الوسيط شركة الربيع للوساطة خلال زمن الجلسات الاعتيادية وبواقع (1128) عقد شراء وقد أصبحت نسبة المساهم الأجنبي لغاية 2021/12/31 في الشركة (15.2%) من رأس مالها.
 - ث. تنفيذ امر متقابل مقصود على أسهم شركة مصرف الشرق الاوسط للمستثمر البائع الاجنبي شركة ميار للتجارة العامة – إماراتية الجنسية - بعدد أسهم (15,376,952,559) بقيمة (3,075,390,512) دينار. من قبل الوسيط شركة براعم الخير في 2021/9/7.
- وتم نشر تفاصيل جميع الأوامر أعلاه على الموقع الالكتروني للسوق www.isx.iq.net

مؤشرات التداول قطاعيا:

يبلغ عدد الشركات المساهمة العراقية المدرجة في سوق العراق للأوراق المالية والتي يتم تداول أسهمها إلكترونيا (105) شركة مساهمة (خاصة ومختلطة) والشركات تمثل (8) قطاعات هي:

1. **القطاع المصرفي:** عدد شركاته (44) شركة مصرفية تم تداول (32) شركة منها خلال العام 2021. بلغت نسبة تداول قطاع المصارف (95.9%) من حيث عدد الاسهم المتداولة ونسبة (82%) من حيث القيمة المتداولة ونسبة (35.7%) من حيث الصفقات.
2. **قطاع الاتصالات:** عدد شركاته (2) شركة تم التداول عليهما بلغت نسبة تداول قطاع الاتصالات (0.4%) من حيث عدد الاسهم المتداولة ونسبة (3.7%) من حيث القيمة المتداولة ونسبة (9.4%) من حيث الصفقات المنفذة.
3. **القطاع الصناعي:** يبلغ عدد شركاته (21) شركة تم تداول اسهم (16) شركة منها بلغت نسبة تداول قطاع الصناعة (2.7%) من حيث عدد الاسهم المتداولة ونسبة (10.3%) من حيث القيمة المتداولة ونسبة (31%) من حيث الصفقات المنفذة.
4. **قطاع الفنادق والسياحة:** عدد شركاته (10) شركات تم تداول اسهم (8) شركات منها بلغت نسبة تداول قطاع الفنادق والسياحة (0.05%) من حيث عدد الاسهم المتداولة ونسبة (0.84%) من حيث القيمة المتداولة ونسبة (3.1%) من حيث الصفقات المنفذة.
5. **قطاع الخدمات:** عدد شركاته (10) شركات تم تداول (7) شركات منها بلغت نسبة تداول قطاع الخدمات (0.54%) من حيث عدد الاسهم المتداولة ونسبة (1.7%) من حيث القيمة المتداولة ونسبة (13.2%) من حيث الصفقات المنفذة.
6. **القطاع الزراعي:** عدد شركاته (7) شركات تم تداول اسهم (5) شركات منها بلغت نسبة تداول قطاع الزراعة (0.1%) من حيث عدد الاسهم المتداولة ونسبة (0.4%) من حيث القيمة المتداولة ونسبة (7%) من حيث الصفقات المنفذة.
7. **قطاع الاستثمار المالي:** عدد شركاته (6) شركات تم تداول (5) شركات منها بلغت نسبة تداول قطاع الاستثمار (0.25%) من حيث عدد الاسهم المتداولة ونسبة (0.07%) من حيث القيمة المتداولة ونسبة (0.26%) من حيث الصفقات المنفذة.
8. **قطاع التأمين:** عدد شركاته (5) شركات تم التداول عليهم. بلغت نسبة تداول قطاع التأمين (0.02%) من حيث عدد الاسهم المتداولة ونسبة (0.02%) من حيث القيمة المتداولة ونسبة (0.14%) من حيث الصفقات المنفذة.

توضح الاشكال البيانية التوزيع القطاعي لعدد الأسهم المتداولة وقيمة الأسهم المتداولة 2021



ثالثاً: نشاطات هيئة الأوراق المالية

أ. تعديل تعليمات وقرارات – 2021

1. تعديل المادة (1) من تعليمات افصاح الشركات المساهمة رقم (8). القرار الصادر بالكتاب المرقم 1/13 في 2021/1/18. لتصبح كالآتي:

"على كل شركة مدرجة في سوق العراق للأوراق المالية تزويد الهيئة بالتقرير السنوي خلال مدة لا تتجاوز (150) يوماً من انتهاء سنتها المالية ونشره بوسائل الاعلام المتاحة وللهيئة امهال شركات القطاع المختلط مدة اضافية لا تتجاوز السنة في كل الاحوال لتقديم بياناتها المالية تحتسب من تاريخ انتهاء المدة انفة الذكر إذا كان تأخير تقديم بياناتها المالية بسبب اجراءات ديوان الرقابة المالية ودون تقصير من الشركة في استكمال تلك الاجراءات بشرط اعدادها وفقاً للمعايير المحاسبية النافذة".

2. قرار بالكتاب المرقم 750/10 في 2021/4/26 استناداً الى تعليمات رقم (8) المادة (1):

على كل شركة مدرجة تزويد الهيئة بالتقرير السنوي خلال مدة لا تتجاوز (150) يوماً من انتهاء سنتها المالية معدة وفقاً للمعايير المحاسبية النافذة اي بموعد اقصاه 2021/5/31 الى الهيئة وذلك بهدف تعزيز حماية المتعاملين والمستثمرين في سوق الاوراق المالية وتوفير المعلومات الضرورية لهم في الوقت المناسب وبما يمكنهم من اتخاذ القرار الاستثماري وتعزيزاً لمبدأي الافصاح والشفافية ، ولتمكين المستثمرين والمساهمين من الحصول على المعلومات الضرورية ونتائج اعمال الشركات بشكل مستمر وفي الوقت المناسب وبخلافه يتم احتساب الغرامات وفق ما ورد في المادة (6/أ) من تعليمات رقم (8) افصاح الشركات المدرجة ، ويستثنى من ذلك شركات القطاع المختلط وذلك بمنح مدة اضافية لا تتجاوز السنة في كل الاحوال لتقديم بياناتها المالية تحتسب من تاريخ انتهاء المدة انفة الذكر اذا كان تأخير تقديم بياناتها المالية بسبب اجراءات ديوان الرقابة ودون تقصير الشركة في استكمال تلك الاجراءات بشرط اعدادها وفقاً للمعايير المحاسبية النافذة ذلك بعد تقديمها طلباً الى هذه الهيئة وذلك بموجب قرار الهيئة المرقم 1/13 في 2021/1/18 .

3. تعديل المادة (16) من تعليمات تداول الاوراق المالية المحدثه لسنة 2015 القرار الصادر بالكتاب

المرقم 25/13 في 2021/6/28 لتصبح كما يلي:

أ. يحظر على جميع ممثلي الوسيط وجميع العاملين معه التداول بالأوراق المالية المدرجة في السوق الا من خلال الوسيط الذي يعملون لديه.

ب. يحظر على مطلعي شركات الوساطة التداول بالأوراق المالية الا من خلال شركاتهم.

4. اسقاط صفة الوساطة عن شركة بابل للوساطة استناداً الى المادة (3-ج) من تعليمات رقم (5)

توقف وايقاف وشطب شركات الوساطة المالية. القرار الصادر بموجب كتاب الهيئة المرقم

26/13 في 2021/6/30 المصادقة على قرار مجلس المحافظين بنفس الشأن.

5. اعادة نسبة تغير اسعار الاسهم كحد ادنى الى (10%) – بعد ان كانت 5% بسبب جائحة كورونا

عام 2020 - استناداً الى القسم (12) المادة (12) من قانون الاوراق المالية رقم 74 لسنة

2004. اعتباراً من جلسة 2021/8/1. القرار الصادر بالكتاب المرقم 29/13 في 2021/7/7

6. تعديل مبلغ الإيداع النقدي ومبلغ تسطير الصكوك وانسجاماً مع نص المادة 4/رابعاً من ضوابط العناية الواجبة للمتعاملين بالأوراق المالية الصادرة عن هيئة الأوراق المالية. القرار الصادر بالكتاب المرقم 3/13 في 2021/9/14 المتضمن:
- أ. تعديل مبلغ الإيداع النقدي ليصبح الحد الأعلى لغاية 15 مليون دينار لكل مستثمر في الجلسة الواحدة بدلاً من (10) مليون دينار.
- ب. رفع مبالغ الصكوك الخاضعة للتسطير من (5) مليون إلى (15) مليون دينار لكل مستثمر في الجلسة الواحدة.
7. تعديل تعليمات الحافظ الأمين 2021 – تعليمات رقم 17 لعام 2012 - المنشورة على الموقع الإلكتروني.
8. إسقاط صفة الوساطة عن شركة الائتمان للوساطة استناداً إلى المادة (3-ج) من تعليمات رقم (5) توقف وإيقاف وشطب شركات الوساطة المالية. القرار الصادر بموجب كتاب الهيئة المرقم 26/13 في 2021/6/30 المصادقة على قرار مجلس المحافظين بنفس الشأن.
9. الموافقة على تعديل النظام الإلكتروني – وحجب جنسية المستثمر من شاشات التداول وشاشات العرض أثناء جلسة التداول – عدا شاشات الرقابة على التداول – والعمل مستمر مع NASDAQ لأطلاقه بداية العام 2022.

ب. إفصاح الشركات – والشركات الموقوفة

- أقرت هيئة الأوراق المالية واستناداً إلى تعليمات رقم 8 – إفصاح الشركات المساهمة – الآتي:
1. استناداً إلى تعليمات رقم (8) إفصاح الشركات المدرجة المادة (6-ب) وبالنظر لعدم إيفاء الشركات أدناه بمتطلبات الإفصاح المالي وتزويد الهيئة بالبيانات المالية للفصل الثاني والثالث لسنة 2020 لذا تقرر استمرار إيقاف تداولها - القرار الصادر بالكتاب المرقم 277/10 في 2021/2/8 - والشركات هي (مصرف دار السلام، الباتك للاستثمار المالي، العراقية صناعة وتجارة الكارتون، الصناعات الإلكترونية، الصناعات الخفيفة، صناعات الأصباغ الحديثة، صناعة المواد الانشائية الحديثة، فندق آشور، البادية للنقل العام، العراقية للنقل البري، الحديثة للإنتاج الحيواني).
2. قرار بموجب كتابها المرقم 1177/10 في 2021/7/4 إيقاف التداول على أسهم الشركة العراقية لإنتاج البذور اعتباراً من جلسة 2021/7/5 لعدم إيفاء الشركة بمتطلبات الإفصاح المالي وتزويد الهيئة بالحسابات الختامية للسنة المالية المنتهية في 2020/3/31 استناداً إلى تعليمات رقم (8) إفصاح الشركات المدرجة المادة (6 - أ).
3. قررت هيئة الأوراق المالية بموجب كتابها المرقم 1200/10 في 2021/7/7 اعتبار الشركات التي لم تقدم حساباتها الختامية لسنة 2020 إلى ديوان الرقابة المالية بعد انقضاء مدة (3) أشهر من تاريخ انتهاء سنتها المالية هي المسؤولة عن التأخير ولا يتم منحها المدة الإضافية المشار إليها في قرار الهيئة المرقم 1/13 في 2021/1/18

4. قررت هيئة الأوراق المالية استنادا الى التعديل تمديد مدة تقديم البيانات المالية للسنة المالية 2020 ومنح مدة سنة اضافية لمساهمي الشركات المدرجة في القطاع المختلط لتداول اسهمها في سوق العراق للأوراق المالية على ان تستمر الشركة بالمتابعة مع ديوان الرقابة المالية لاستكمال اجراءات التدقيق واصدار البيانات المالية بصورتها النهائية قبل انتهاء المدة وللشركات التالية:

أ. شركة الفلوجة لإنتاج المواد الانشائية والاستثمارات العقارية: كتابها الهيئة المرقم 1426/10 في 2021/8/16 احتساب مدة سنة اضافية لتقديم بيانات السنة المالية المنتهية في 2020/12/31.

ب. شركة الهلال الصناعية: كتاب الهيئة المرقم 1427/10 في 2021/8/16 احتساب مدة سنة اضافية لتقديم بيانات السنة المالية المنتهية في 2020/12/31.

ت. الشركة الوطنية للصناعات الكيماوية والبلاستيكية: كتاب الهيئة المرقم 1428/10 في 2021/8/16 احتساب مدة سنة اضافية لتقديم بيانات السنة المالية المنتهية في 2020/12/31.

ث. الشركة العراقية لتصنيع وتسويق التمور: كتاب الهيئة المرقم 1430/10 في 2021/8/16 احتساب مدة سنة اضافية لتقديم بيانات السنة المالية المنتهية في 2020/8/31 من تاريخ 2021/5/5 الى 2022/5/5.

ج. شركة الكندي لإنتاج اللقاحات والادوية البيطرية: كتاب الهيئة المرقم 31/13 في 2021/8/24 احتساب مدة سنة اضافية لتقديم بيانات السنة المالية المنتهية في 2020/12/31.

ح. شركة فندق فلسطين: كتاب الهيئة المرقم 1512/10 في 2021/8/25 احتساب مدة سنة اضافية لتقديم بيانات السنة المالية المنتهية في 2020/12/31.

خ. الشركة العراقية للأعمال الهندسية: كتاب الهيئة المرقم 1514/10 في 2021/8/25 احتساب مدة سنة اضافية لتقديم بيانات السنة المالية المنتهية في 2020/12/31.

د. شركة أنتاج الالبسة الجاهزة: كتاب الهيئة المرقم 1515/10 في 2021/8/25 احتساب مدة سنة اضافية لتقديم بيانات السنة المالية المنتهية في 2020/12/31.

ذ. شركة فنادق المنصور: كتاب الهيئة المرقم 1516/10 في 2021/8/25 احتساب مدة سنة اضافية لتقديم بيانات السنة المالية المنتهية في 2020/12/31.

ر. شركة الوطنية للصناعات المعدنية والدراجات: كتاب الهيئة المرقم 1517/10 في 2021/8/25 احتساب مدة سنة اضافية لتقديم بيانات السنة المالية المنتهية في 2020/12/31.

ز. شركة فنادق عشتار السياحية: كتاب الهيئة المرقم 1518/10 في 2021/8/25 احتساب مدة سنة اضافية لتقديم بيانات السنة المالية المنتهية في 2020/12/31.

س. شركة فندق السدير: كتاب الهيئة المرقم 1520/10 في 2021/8/25 احتساب مدة سنة اضافية لتقديم بيانات السنة المالية المنتهية في 2020/12/31.

ش. شركة فندق بابل: كتاب الهيئة المرقم 1575/10 في 2021/8/31 احتساب مدة سنة اضافية لتقديم بيانات السنة المالية المنتهية في 2020/12/31.

5. قرار بكتابها المرقم 32/30 في 2021/8/24 ايقاف التداول على أسهم الشركات التي لم تلتزم بتقديم البيانات الفصلية للفصل الاول لعام 2021، اعتبارا من جلسة الاحد الموافق 2021/8/29، الشركات هي:

(دار السلام للتأمين، الخير للاستثمار المالي) واستمرار الايقاف على الشركات: (الحديثة للإنتاج الحيواني، مصرف دار السلام، فندق آشور، الباتك للاستثمار المالي، البادية للنقل العام، العراقية للنقل البري، الصناعات الالكترونية، الصناعات الخفيفة، صناعات الاصباغ الحديثة، صناعة المواد الانشائية الحديثة).

6. متابعة الشركات الموقوفة – بقرار من هيئة الأوراق المالية بسبب عدم تقديم الإفصاح الفصلية والسنوي - البالغ عددها 22 شركة مساهمة. والطلب من دائرة تسجيل الشركات إيقاف معاملات هذه الشركات ومحاضر اجتماعاتها لحين الإيفاء بالإفصاح وتقديمه للهيئة والسوق. الشركات هي:

صناعة المواد الانشائية الحديثة، صناعات الاصباغ الحديثة، الصناعات الخفيفة، البادية للنقل العام، نقل المنتجات النفطية، العراقية للنقل البري، الهلال الصناعية، العراقية للأعمال الهندسية، الصناعات الالكترونية، الحديثة للإنتاج الحيواني، مصرف الشمال، الباتك للاستثمارات المالية، فندق السدير، فندق اشور، مصرف دجلة والفرات، مصرف دار السلام، مصرف الاقتصاد، مصرف الاتحاد العراقي، مصرف الراجح الاسلامي، مصرف بابل، الخير للاستثمار المالي، العراقية لإنتاج البذور.

7. قرار بكتابها المرقم (1987/10) في 2020/10/21

"استنادا الى تعليمات هيئة الاوراق المالية رقم (8) افصح الشركات المادة (6-ب) وبالنظر لعدم ايفاء الشركات المذكورة في المرفق بمتطلبات الافصح المالي وتزويد الهيئة بالبيانات المالية للفصل الثاني لسنة 2021 قررت الهيئة استمرار ايقاف تداولها في سوق العراق للأوراق المالية" الشركات:

العراقية للنقل المنتجات النفطية والبضائع، الخير للاستثمار المالي، مصرف دار السلام، الباتك للاستثمار المالي، الصناعات الالكترونية، الصناعات الخفيفة، صناعة الاصباغ الحديثة، صناعة المواد الانشائية الحديثة، فندق آشور السياحي، البادية للنقل العام، العراقية للنقل البري، الحديثة للإنتاج الحيواني.

8. الشركة العراقية للبذور- قرار بكتابها المرقم (1992/10) في 2021/10/24

" استنادا الى تعليمات هيئة الاوراق المالية رقم (8) افصح الشركات المادة (6-ب) وبالنظر لعدم ايفاء الشركة العراقية للبذور بمتطلبات الافصح المالي وتزويد الهيئة بالبيانات المالية للفصل الاول لسنة 2021 لذا قررت الهيئة استمرار ايقاف تداولها في سوق العراق للأوراق المالية" 9. الوطنية للصناعات المعدنية - قرار بالكتاب المرقم 383/10 في 2021/2/23 اعادة أسهمها للتداول بعد ايفائها بمتطلبات الافصح المالي وتقديم الحسابات الختامية للسنة المالية المنتهية في 2019/12/31، تم إطلاق التداول في جلسة الاثنين 2021/3/1 لوجود حظر تجوال شامل يوم الأحد 2021/2/28.

10. الشركة العراقية لصناعة وتجارة الكارتون - قرار بالكتاب المرقم 408/10 في 2021/3/2 اعادة اسهمها للتداول بعد ايفائها بمتطلبات الافصح المالي وتقديم الحسابات الختامية للأعوام (2016، 2017، 2018) والبيانات الفصلية للأعوام (2017، 2018، 2019) تم إطلاق التداول في جلسة الخميس 2021/3/4

11. شركة الفلوجة لإنتاج المواد الانشائية - قرار بالكتاب المرقم 2023/10 في 2021/11/7 اعادة أسهمها للتداول بعد تقديم الحسابات الختامية للسنوات (2017 و2018 و2019) تم إطلاق التداول في جلسة 2021/11/9

12. الشركة العراقية للأعمال الهندسية - قرار بالكتاب المرقم 2315/10 في 2021/12/5 اعادة أسهمها للتداول بعد تقديم الحسابات الختامية كما في 2019/12/31. تم إطلاق التداول في جلسة 2021/12/12

13. الشركة الوطنية لصناعات الاثاث المنزلي - قرار بالكتاب 45/13 في 2021/12/22 إيقاف التداول على اسهم الشركة بسبب عدم تسديد مبلغ الغرامة المتبقي بذمة الشركة

تم الايقاف اعتبارا من جلسة 2021/12/23

ت. ورش العمل – والندوات – والمؤتمرات الصحفية

1. زيادة ساعات التداول اعتبارا من 5 نيسان 2021

عقدت هيئة الأوراق المالية مؤتمر صحفيا في سوق العراق للأوراق المالية يوم الخميس 25 اذار 2021 للإعلان عن زيادة ساعات التداول في سوق العراق للأوراق المالية اعتبارا من جلسة الاثنين 5 نيسان 2021 في اطار الجهود الرامية الى تشجيع وجذب المهتمين والمستثمرين بنشاط التداول باسهم الشركات المساهمة العراقية والأوراق المالية المدرجة في سوق العراق للأوراق المالية. وزيادة معدل دوران الأسهم وتحقيق الأهداف التي نص عليها القانون



2. ملتقى تنشيط الاستثمار والتداول بالأوراق المالية

نظمت هيئة الأوراق المالية العراقية ملتقى تنشيط الاستثمار والتداول بالأوراق المالية يوم الاثنين 7 حزيران 2021 بمشاركة سوق العراق للأوراق المالية وجمعية وسطاء الأوراق المالية والشركات المساهمة وشركات الوساطة ونخبة من المساهمين والمستثمرين والضيوف. أهم محاور الملتقى:

- مؤشرات أداء الشركات المساهمة والتداول للربع الأول من عام 2021.
- خطط هيئة الأوراق المالية في تنشيط التداول.
- زيادة ساعات التداول وأثرها في جذب المتعاملين.
- دور الإفصاح في حماية حقوق المساهمين.
- توزيع درع الهيئة على الشركات المساهمة العراقية وشركات الوساطة التي قدمت الإفصاح المبكر



3. مؤتمر صحفي – مؤشرات النصف الأول والفصل الثاني لسوق العراق للأوراق المالية
نظمت هيئة الأوراق المالية مؤتمرا صحفيا يوم الخميس 2021/9/16 على قاعة نادي العلوية في
بغداد.

قدم رئيس الهيئة السيد فيصل الهيمص بيان عن مؤشرات الفصل الأول والفصل الثاني لتداول الأسهم
في سوق العراق للأوراق المالية من عام 2021 ومؤشرات النصف الأول من عام 2021 وسعي
الهيئة لتطوير الخدمات المالية من خلال تطوير التعليمات والقواعد كما قدم بيان عن خطط هيئة
الأوراق المالية للعام المقبل 2022.

4. ورشة عمل في جامعة بغداد/ كلية القانون - مناقشة مسودة مشروع قانون الاوراق المالية

نظمت هيئة الأوراق المالية ورشة عمل بالتعاون مع كلية القانون – جامعة بغداد – يوم
الأربعاء 2021/12/22 بمشاركة أساتذة القانون التجاري في الجامعات العراقية وعدد من
الخبراء في البنك المركزي العراقي ودائرة تسجيل الشركات وسوق العراق للأوراق المالية من
اجل تطوير مسودة مشروع قانون الأوراق المالية.

والمناقشات مستمرة من خلال ثلاثة مجاميع رئيسية من اجل تعديله وفق المعايير القانونية
والاقتصادية



رابعاً: مجلس المحافظين

أ. الهيئة العامة لسوق العراق للأوراق المالية

استناداً الى قانون الأسواق المالية المرقم 74 لسنة 2004 والنظام الداخلي لسوق العراق للأوراق المالية 2008 وتعديلاته، وبناءً على الدعوة الموجهة من رئيس مجلس محافظي سوق العراق للأوراق المالية الى أعضاء الهيئة العامة لسوق العراق للأوراق المالية والشركات المساهمة المنشورة في جريدة الصباح بالعدد 5103 في 2021/4/28 والموقع الالكتروني لسوق العراق للأوراق المالية في 2021/4/28.

عقدت الهيئة العامة لسوق العراق للأوراق المالية اجتماعها السنوي يوم الثلاثاء الموافق 15 حزيران 2021 في فندق بابل.

شارك في الاجتماع رئيس هيئة الاوراق المالية ومدراء الرقابة والقانونية في هيئة الاوراق المالية بالإضافة الى مجلس محافظي سوق العراق للأوراق المالية ومراقب الحسابات شركة فرقد السلطان وشركاؤه والمرشحون وإدارة سوق العراق للأوراق المالية.

الاجتماع الأول: الهيئة العامة للشركات المساهمة بمشاركة 54 شركة مساهمة مدرجة من أصل 103 شركة لانتخاب عضو مجلس المحافظين ممثل الشركات المساهمة المدرجة.



الاجتماع الثاني: الهيئة العامة لأعضاء سوق العراق للأوراق المالية بحضور (35) عضواً من أصل (41) عضواً يمثلون شركات الوساطة العاملة في سوق العراق المالية.



اتخذت الهيئة العامة لسوق العراق للأوراق المالية القرارات الآتية:

1. المصادقة على تقرير مجلس محافظي سوق العراق للأوراق المالية لعام 2020
2. المصادقة على الحسابات الختامية لسوق العراق للأوراق المالية كما في 2020/12/31 وتقرير مراقب الحسابات للسنة المالية المنتهية في 2021/12/31.
3. ابراء ذمة مجلس المحافظين لدورته 2020 – 2021.
4. الموافقة على تكليف شركة فرقد السلطان وشركاؤه لتدقيق حسابات سوق العراق للأوراق المالية لعام 2021 وفق نفس الشروط المهنية السائدة.
5. مناقشة واقرار خطط عام 2021
6. انتخاب رئيس واعضاء مجلس المحافظين لدورته السابعة عشرة 2021-2022.

ب. قرارات مجلس المحافظين 2021

عقد مجلس محافظي سوق العراق للأوراق المالية (12) جلسة خلال عام 2021



يمارس مجلس المحافظين صلاحياته الواردة في القانون وفي النظام الداخلي لسوق العراق للأوراق المالية ومن بين اهم قرارات مجلس المحافظين في عام 2021

1. رسم السياسة العامة ووضع الخطط المستقبلية وعرضها على الهيئة العامة لسوق العراق للأوراق المالية للمصادقة عليها. ويقوم المجلس بتشكيل عدد من اللجان من أعضائه من اجل تنفيذ المهام ومن بينها:

- لجنة الانضباط برئاسة عضو المجلس ممثل الشركات المدرجة.
 - لجنة ادراج أسهم الشركات المساهمة برئاسة أحد الأعضاء الخبراء
 - لجنة الانظمة الالكترونية – التقارير الفنية NASDAQ وقسم الأنظمة الالكترونية
 - لجنة تدقيق اسعار الاسهم المتداولة وتدقيق اسعار الاغلاق
 - لجان - مناقشة مقترحات التعليمات ومراجعة التقارير
 - لجنة التفاوض على العروض الفنية – والتجارية
(تطوير الموقع الالكتروني لسوق العراق للأوراق المالية مع وكالة DFN)
 - (تطوير البنية التحتية المطلوبة للتحديث الفني للأنظمة الالكترونية)
(مشروع شركة الكرمل للوساطة Online trading)
 - لجنة التفاوض مع الشركات التي تقدم الدعم والصيانة لبرامج السوق – تخفيض الكلف السنوية لعام 2022 وتطوير الأداء.
 - المشاركة في لجنة تعديل مسودة قانون الأوراق المالية مع هيئة الأوراق المالية واخرون
2. تعيين مدير لمركز الإيداع وفقا للمؤهلات المطلوبة من هيئة الأوراق المالية.

3. نقل تداولات مصرف اسيا العراق الإسلامي من التداول الثاني الى التداول النظامي في شهر حزيران 2021 بعد تحقيق مؤشرات تداول ومتطلبات السوق النظامي استنادا لتعليمات رقم 15 لسنة 2015.
4. الادراج وشطب الادراج
 - أ. ادراج مصرف الانصاري الإسلامي في سوق التداول الثاني إطلاق التداول على أسهم الشركة اعتبارا من جلسة 2021/10/26 بعد استكمال إجراءات التسجيل وايداع سجل المساهمين في مركز الإيداع وحصوله على التصنيف الدولي ISIN المطلوب للأنظمة الالكترونية
 - ب. ادراج مصرف المشرق العربي في سوق التداول الثاني. إطلاق التداول على أسهم الشركة اعتبارا من جلسة 2021/11/10 بعد استكمال إجراءات التسجيل وايداع سجل المساهمين في مركز الإيداع وحصوله على التصنيف الدولي ISIN المطلوب للأنظمة الالكترونية
 - ت. شطب ادراج شركة المنافع للتحويل المالي استناداً للمادة (7 / د) من تعليمات هيئة الأوراق المالية رقم (3) ايقاف تداول وشطب الشركات في سوق الأوراق المالية واستنادا الى قرار البنك المركزي العراقي اعتبار تاريخ صدور كتاب دائرة تسجيل الشركات المتضمن انتهاء الاجراءات القانونية الخاصة بتحويل شركة التحويل المالي الى شركة صرافة نوع (A). واستنادا الى مصادقة دائرة تسجيل الشركات على انتهاء اجراءات تغيير نشاط الشركة، ومصادقة هيئة الأوراق المالية على قرار مجلس محافظي السوق شطب ادراج شركة المنافع للتحويل المالي اعتبارا من جلسة 2021/2/16 لتغيير نشاط الشركة ورأسمالها من تحويل مالي الى شركة فجر العراق للصرافة فئة (A).
5. نظم مكتب مكافحة غسل الأموال ومكافحة الإرهاب في البنك المركزي العراقي بالتعاون مع هيئة الأوراق المالية وسوق العراق للأوراق المالية ندوة تعريفية "اساسيات وقواعد - مكافحة غسل الأموال وتمويل الإرهاب" وتوضيح لقواعد العناية الواجبة للمتعاملين بالأوراق المالية في مقر سوق العراق للأوراق المالية يوم الثلاثاء الموافق 30 تشرين الثاني 2021.
6. متابعة مؤشرات التداول بالأسهم – شهريا وسنوياً.
7. ادراج سندات "بناء" الحكومية. الاصدارية الأولى حجم الاصدارية – واحد ترليون دينار، تم تسويقها بالكامل واغلق الاكتتاب بتاريخ 2021/11/11 فئات الاصدارية: فئة (500,000) دينار لمدة سنتين بفائدة (6%). فئة (1,000,000) دينار لمدة أربع سنوات بفائدة (7%) صدرت مصادقة هيئة الأوراق المالية على ادراج سندات بناء بموجب كتابها المرقم 43/13 في 2021/12/15 والتنسيق مع البنك المركزي العراقي بخصوص تاريخ الاطفاء والاستحقاق للفوائد لحامل السند كل ستة اشهر
8. مذكرة التفاهم العراقية – المصرية استنادا الى الاتفاقية العراقية – المصرية الموقعة عام 2021 وقع سوق العراق للأوراق المالية مذكرة تفاهم مع السوق المالية المصرية برعاية رئيس الوزراء العراقي السيد مصطفى الكاظمي ورئيس الوزراء المصري السيد مصطفى متولي. اقر مجلس المحافظين البرامج التدريبية بين السوقين التي نظمت عبر تطبيق Zoom خلال النصف الأول من عام 2021. والتي سيتم توضيحها في فقرة مركز التدريب.

خامساً: اخبار الشركات المساهمة - والافصاح - وقرارات هيئاتها العامة

1. المصرف التجاري العراقي

اجتمعت الهيئة العامة للشركة بتاريخ 2021/1/27 بموجب بيان الدعوة الصادر بالكتاب المرقم ق/173 في 2020/12/29 واتخذت القرارات الآتية

1. المصادقة على الحسابات الختامية كما في 2019/12/31
2. توزيع ارباح بنسبة (2.5%) من راس مال الشركة، تم توزيع الارباح اعتباراً من الاحد 2021/12/5

إطلاق التداول على أسهم الشركة اعتباراً من جلسة 2021/2/4 بعد استلام محضر اجتماع الهيئة العامة غير المصدق استناداً لتعليمات رقم 2 لسنة 2015

2. المصرف العراقي الاسلامي

اجتمعت الهيئة العامة للشركة بتاريخ 2021/9/11 بموجب بيان الدعوة الصادر بالكتاب المرقم 9404/16 في 2021/8/29 واتخذت القرارات الآتية:

1. المصادقة على الحسابات الختامية كما في 2020/12/31
2. تدوير الارباح إلى حساب الفائض المتراكم
3. المصادقة على إطفاء مبلغ (40,748,075) دينار من حساب مخاطر الائتمان

إطلاق التداول على أسهم الشركة في جلسة 2021/9/19 بعد استلام محضر اجتماع الهيئة العامة غير المصدق استناداً لتعليمات رقم 2 لسنة 2015.

3. مصرف الشرق الأوسط

اجتمعت الهيئة العامة للشركة بتاريخ 2021/12/2 بموجب بيان الدعوة الصادر بالكتاب المرقم 8205/1/7000 في 2021/11/9 واتخذت القرارات الآتية:

1. المصادقة على الحسابات الختامية كما في 2019/12/31 و2020/12/31
2. تدوير الارباح المتراكمة لسنة 2018 وتدوير الفائض المتراكم لعام 2019 الى عام 2020
3. المصادقة على سد العجز لعام 2020 من الفائض المتراكم لعام 2019.
4. المصادقة على تدوير الفائض المتراكم لعام 2020 الى الفائض المتراكم للعام اللاحق.

إطلاق التداول على أسهم الشركة في جلسة 2021/12/13 بعد استلام محضر اجتماع الهيئة العامة غير المصدق استناداً لتعليمات رقم 2 لسنة 2015.

4. مصرف ايلانف الإسلامي

أ. اجتمعت الهيئة العامة للشركة اجتماعها المؤجل المنعقد بتاريخ 2021/1/28 بموجب بيان الدعوة الصادر بالكتاب المرقم م/11 في 2020/12/31 واتخذت القرارات الآتية:

1. المصادقة على الحسابات الختامية كما في 2019/12/31.
 2. تدوير الارباح الى السنة القادمة.
 3. زيادة عدد اعضاء مجلس الادارة من (5) الى (7) اعضاء اصليين ومثلهم احتياط.
- إطلاق التداول على أسهم الشركة في جلسة 2021/2/4 بعد استلام محضر اجتماع الهيئة العامة غير المصدق استناداً لتعليمات رقم 2 لسنة 2015.

ب. اجتمعت الهيئة العامة للشركة بتاريخ 2021/8/12 بموجب بيان الدعوة الصادر بالكتاب المرقم 2827 في 2021/8/8 واتخذت القرارات الآتية:

1. المصادقة على الحسابات الختامية كما في 2020/12/31.
2. معالجة الأرباح حسب قرار البنك المركزي المرقم 231/2/9 في 2020/9/6.

إطلاق التداول على أسهم الشركة في جلسة 2021/8/22 بعد استلام محضر اجتماع الهيئة العامة غير المصدق استنادا لتعليمات رقم 2 لسنة 2015.

5. المصرف الاهلي العراقي

- أ. قدم المصرف بموجب الكتاب المرقم 2020/2/124 في 2020/12/29 المبلغ اليينا بتاريخ 2021/1/10 الإفصاح عن توقيع اتفاقية استحواذ المصرف الاهلي العراقي على الاعمال المصرفية لفروع بنك عودة في العراق وذلك بعد الحصول على موافقة البنك المركزي العراقي ومجلس ادارة المصرف الاهلي العراقي على هذه العملية، ويأتي هذا القرار ضمن استراتيجية المصرف للتوسع وتعزيز حصته السوقية
- ب. اجتمعت الهيئة العامة للشركة بتاريخ 2021/3/18 بموجب بيان الدعوة الصادر بالكتاب المرقم 1823/1 في 2021/3/4 واتخذت القرارات الآتية:
 1. المصادقة على الحسابات الختامية كما في 2020/12/31
 2. توزيع ارباح نقدية بنسبة 8% من راس المال المصرف.

إطلاق التداول على أسهم الشركة في جلسة 2021/3/25 بعد استلام محضر اجتماع الهيئة العامة غير المصدق استنادا لتعليمات رقم 2 لسنة 2015.

6. مصرف الائتمان العراقي

- اجتمعت الهيئة العامة للشركة بتاريخ 2021/10/16 بموجب بيان الدعوة الصادر بالكتاب المرقم 2058 في 2021/10/5 واتخذت القرارات الآتية:
 1. المصادقة على الحسابات الختامية كما في 2019/12/31 و 2020/12/31
 2. عدم توزيع ارباح لان الشركة لم تحقق ارباح لهذه السنتين
 3. انتخابات تكميلية لعضو أصلي واحد و(5) اعضاء احتياط
- إطلاق التداول على أسهم الشركة في جلسة 2021/10/21 بعد استلام محضر اجتماع الهيئة العامة غير المصدق استنادا لتعليمات رقم 2 لسنة 2015.

7. مصرف سومر التجاري

- اجتمعت الهيئة العامة للشركة بتاريخ 2021/8/23 بموجب بيان الدعوة الصادر بالكتاب المرقم 3658 في 2021/8/5 واتخذت القرارات الآتية:
 1. المصادقة على الحسابات الختامية كما في 2019/12/31 و 2020/12/31.
 2. تدوير الأرباح.
 3. انتخاب (7) اعضاء اصليين ومثلهم احتياط.

إطلاق التداول على أسهم الشركة في جلسة 2021/8/31 بعد استلام محضر اجتماع الهيئة العامة غير المصدق استنادا لتعليمات رقم 2 لسنة 2015.

8. مصرف الخليج التجاري

اجتمعت الهيئة العامة للشركة بتاريخ 2021/9/9 بموجب بيان الدعوة الصادر بالكتاب المرقم 2188 في 2021/8/18 واتخذت القرارات الآتية:

1. المصادقة على الحسابات الختامية كما في 2020/12/31.
 2. المصادقة على تعديل المادة الخامسة من عقد التأسيس بزيادة عدد اعضاء المجلس من (5) إلى (7) اعضاء اصليين ومثلهم احتياط
 3. انتخاب اعضاء مجلس ادارة (2) اصليين ومثلهم احتياط.
- إطلاق التداول على أسهم الشركة في جلسة 2021/9/15 بعد استلام محضر اجتماع الهيئة العامة غير المصدق استنادا لتعليمات رقم 2 لسنة 2015.

9. مصرف الموصل للتنمية والاستثمار

اجتمعت الهيئة العامة للشركة بتاريخ 2021/10/9 بموجب بيان الدعوة الصادر بالكتاب المرقم 4735 في 2021/9/15 واتخذت القرارات الآتية:

1. المصادقة على الحسابات الختامية كما في 2020/12/31
 2. تدوير الارباح البالغة (1.379.844.388) دينار الى الفائض المتراكم واطفاء مبلغ (2.942.919.369) دينار بما يعادل 25% من ودائع البنك المركزي.
- إطلاق التداول على أسهم الشركة في جلسة 2021/10/28 بعد استلام محضر اجتماع الهيئة العامة غير المصدق استنادا لتعليمات رقم 2 لسنة 2015.

10. مصرف كوردستان الدولي

اجتمعت الهيئة العامة للشركة بتاريخ 2021/9/20 بموجب بيان الدعوة الصادر بالكتاب المرقم 890/2/29 في 2021/9/1 واتخذت القرارات الآتية:

1. المصادقة على الحسابات الختامية كما في 2020/12/31
2. تدوير الارباح الى حساب الفائض المتراكم
3. انتخاب (3) اعضاء اصليين و(7) احتياط لمجلس الادارة.

إطلاق التداول على أسهم الشركة في جلسة 2021/9/27 بعد استلام محضر اجتماع الهيئة العامة غير المصدق استنادا لتعليمات رقم 2 لسنة 2015.

11. مصرف المنصور للاستثمار

اجتمعت الهيئة العامة للشركة بتاريخ 2021/6/24 بموجب بيان الدعوة الصادر بالكتاب المرقم 961 في 2021/5/30 واتخذت القرارات الآتية:

1. المصادقة على الحسابات الختامية كما في 2020/12/31
2. توزيع ارباح بنسبة (6%) من رأس مال الشركة، تم توزيع الارباح اعتبارا من 2021/8/16

إطلاق التداول على أسهم الشركة في جلسة 2021/7/1 بعد استلام محضر اجتماع الهيئة العامة غير المصدق استنادا لتعليمات رقم 2 لسنة 2015.

12. المصرف الدولي الاسلامي

- أ. اجتمعت الهيئة العامة للشركة بتاريخ 2021/8/17 بموجب بيان الدعوة الصادر بالكتاب المرقم 2132/67 في 2021/7/28 واتخذت القرارات الآتية:
1. المصادقة على الحسابات الختامية كما في 2020/12/31.
 2. المصادقة على الاندماج مع مصرف العاصمة الاولى الاسلامي على ان يحتفظ المصرف باسمه ونشاطه وإلغاء الاندماج مع مصرف حمورابي
 3. انتخاب مجلس ادارة من (7) اعضاء اصليين ومثلهم احتياط
- إطلاق التداول على أسهم الشركة في جلسة 2021/8/24 بعد استلام محضر اجتماع الهيئة العامة غير المصدق استنادا لتعليمات رقم 2 لسنة 2015.
- ب. إدراج أسهم زيادة رأسمال الشركة البالغة (60,846,000,000) سهم، وإطلاقها في التداول اعتبارا من جلسة الاحد الموافق 2021/6/20، بعد قرار الهيئة العامة المنعقدة بتاريخ 2020/10/30 زيادة رأسمال الشركة من (100) مليار دينار الى (160,846,000,000) دينار وفق المادة (56/رابعاً) من قانون الشركات.
- ت. اجتمعت الهيئة العامة للشركة بتاريخ 2021/9/25 بموجب بيان الدعوة الصادر بالكتاب المرقم 2621/67 في 2021/9/8 واتخذت القرارات الآتية:

الموافقة على اندماج مصرف العاصمة الاولى الاسلامي بالمصرف الدولي على أن يحتفظ المصرف الدولي الاسلامي باسمه ونشاطه بعد الاندماج، مناقشة تعديل المادة الرابعة ليصبح رأسمال الشركة (260,846) مليار دينار.

إطلاق التداول وإدراج أسهم الزيادة (الدمج) على أسهم الشركة في جلسة 2021/11/11 بعد استكمال اجراءات الاندماج وايداع اسهم الزيادة استنادا لتعليمات رقم 2 لسنة 2015

13. مصرف نور العراق الاسلامي للاستثمار والتمويل

- اجتمعت الهيئة العامة للشركة بتاريخ 2021/8/26 بموجب بيان الدعوة الصادر بالكتاب المرقم 1066/1 في 2021/7/27 واتخذت القرارات الآتية:
1. المصادقة على الحسابات الختامية كما في 2020/12/31
 2. تدوير الارباح
- إطلاق التداول على أسهم الشركة في جلسة 2021/8/31 بعد استلام محضر اجتماع الهيئة العامة غير المصدق استنادا لتعليمات رقم 2 لسنة 2015.

14. مصرف جيهان للاستثمار والتمويل الاسلامي

- اجتمعت الهيئة العامة للشركة بتاريخ 2021/11/20 بموجب بيان الدعوة الصادر بالكتاب المرقم 01994 في 2021/11/2 واتخذت القرارات الآتية:
- المصادقة على الحسابات الختامية كما في 2020/12/31.
- إطلاق التداول على أسهم الشركة في جلسة 2021/11/23 بعد استلام محضر اجتماع الهيئة العامة غير المصدق استنادا لتعليمات رقم 2 لسنة 2015.

15. مصرف العطاء الاسلامي

- أ. اجتمعت الهيئة العامة للشركة اجتماعها المؤجل المنعقد بتاريخ 2021/2/9 بموجب بيان الدعوة الصادر بالكتاب المرقم 379/6 في 2021/2/7 واتخذت القرارات الآتية:

1. المصادقة على الحسابات الختامية كما في 2018/12/31 و 2019/12/31
2. تسوية نسبة 20% من خسائر عام 2018 و عام 2019 يتم معالجتها من الفائض المتراكم ولمدة (5) سنوات.

إطلاق التداول على أسهم الشركة في جلسة 2021/2/14 بعد استلام محضر اجتماع الهيئة العامة غير المصدق استنادا لتعليمات رقم 2 لسنة 2015.

ب. اجتمعت الهيئة العامة للشركة اجتماعها المؤجل المنعقد بتاريخ 2021/5/2 بموجب بيان الدعوة الصادر بالكتاب المرقم 1191/6 في 2021/4/26 واتخذت القرارات الآتية:

- اجراء انتخابات تكميلية لمجلس الادارة وانتخاب عضو أصلي و(7) اعضاء احتياط لمجلس الادارة.
- إطلاق التداول على أسهم الشركة في جلسة 2021/5/6 بعد استلام محضر اجتماع الهيئة العامة غير المصدق استنادا لتعليمات رقم 2 لسنة 2015.

ت. اجتمعت الهيئة العامة للشركة اجتماعها المؤجل بتاريخ 2021/10/12 بموجب بيان الدعوة الصادر بالكتاب المرقم 2634/6 في 2021/10/5 واتخذت القرارات الآتية

1. المصادقة على الحسابات الختامية كما في 2020/12/31
2. اطفاء مبلغ من العجز المتراكم والبالغ (2,492,493,497) دينار الذي يمثل 50% من مبلغ الفائض المتراكم الكلي البالغ (4,984,986,994) دينار.

إطلاق التداول على أسهم الشركة في جلسة 2021/10/17 بعد استلام محضر اجتماع الهيئة العامة غير المصدق استنادا لتعليمات رقم 2 لسنة 2015.

16. مصرف أمين العراق الاسلامي

أ. اجتمعت الهيئة العامة للشركة اجتماعها المؤجل بتاريخ 2021/2/16 بموجب بيان الدعوة الصادر بالكتاب المرقم 14/233 في 2021/2/9 واتخذت القرارات الآتية

1. المصادقة على الحسابات الختامية كما في 2019/12/31.
2. اطفاء مبلغ مقداره (73,738,415) دينار من احتياطي الارباح المدورة.
3. اجراء انتخابات تكميلية لانتخاب عضو أصلي واحد وسبعة اعضاء احتياط.

انتهاء اجراءات ادراج وايداع أسهم زيادة رأسمال الشركة البالغة (50) مليار سهم بعد قرار الهيئة العامة المنعقدة في 2020/11/13 زيادة رأسمال الشركة من (100) مليار سهم الى (150) مليار سهم وفق المادة (55/اولا) من قانون الشركات.

إطلاق التداول على أسهم الشركة في جلسة 2021/2/25 بعد استلام محضر اجتماع الهيئة العامة غير المصدق استنادا لتعليمات رقم 2 لسنة 2015.

ب. اجتمعت الهيئة العامة للشركة بتاريخ 2021/8/10 بموجب بيان الدعوة الصادر بالكتاب المرقم 14/ 1216 في 2021/7/27 واتخذت القرارات الآتية:

1. المصادقة على الحسابات الختامية كما في 2020/12/31.
 2. اطفاء الخسارة.
 3. زيادة راس المال الشركة بمقدار 50 مليار دينار وفق المادة (55 /اولا) من قانون الشركات.
- إطلاق التداول على أسهم الشركة في جلسة 2021/8/29 بعد استلام محضر اجتماع الهيئة العامة غير المصدق استنادا لتعليمات رقم 2 لسنة 2015.

ث. كتاب هيئة الأوراق المالية المرقم 2478/9 في 2021/12/23 حصلت موافقة هيئة الأوراق المالية على تمديد فترة اضافة أسهم شركة مصرف أمين العراق للاستثمار المتحققة من الزيادة الى التداول لمدة (اربعة اشهر) من تاريخ 2021/12/10.

17. المصرف الوطني الاسلامي

أ. اجتمعت الهيئة العامة للشركة بتاريخ 2021/2/18 بموجب بيان الدعوة الصادر بالكتاب المرقم 374 في 2021/1/27 واتخذت القرارات الآتية:

1. المصادقة على الحسابات الختامية كما في 2019/12/31
 2. عدم توزيع الأرباح.
- إطلاق التداول على أسهم الشركة في جلسة 2021/3/2 بعد استلام محضر اجتماع الهيئة العامة غير المصدق استناداً لتعليمات رقم 2 لسنة 2015.

ب. اجتمعت الهيئة العامة للشركة بتاريخ 2021/11/9 بموجب بيان الدعوة الصادر بالكتاب المرقم 4435 في 2021/10/26 واتخذت القرارات الآتية:

1. المصادقة على الحسابات الختامية كما في 2020/12/31
 2. عدم توزيع ارباح.
- إطلاق التداول على أسهم الشركة في جلسة 2021/11/18 بعد استلام محضر اجتماع الهيئة العامة غير المصدق استناداً لتعليمات رقم 2 لسنة 2015.

18. مصرف الطيف الاسلامي

أ. اجتمعت الهيئة العامة للشركة بتاريخ 2021/3/1 بموجب بيان الدعوة الصادر بالكتاب المرقم 272/1 في 2021/2/13 واتخذت القرارات الآتية:

زيادة رأس المال الشركة من (153) مليار الى (203) مليار دينار وفق المادة (55/اولاً).
إطلاق التداول على أسهم الشركة في جلسة 2021/3/4 بعد استلام محضر اجتماع الهيئة العامة غير المصدق استناداً لتعليمات رقم 2 لسنة 2015.

ب. اجتمعت الهيئة العامة للشركة بتاريخ 2021/7/27 بموجب بيان الدعوة الصادر بالكتاب المرقم 2407/1 في 2021/7/15 واتخذت القرارات الآتية:

1. المصادقة على الحسابات الختامية كما في 2020/12/31
 2. توزيع ارباح بنسبة (0.0056%) من رأس مال الشركة.
- إطلاق التداول على أسهم الشركة في جلسة 2021/8/5 بعد استلام محضر اجتماع الهيئة العامة غير المصدق استناداً لتعليمات رقم 2 لسنة 2015.

ت. ادراج أسهم الزيادة من (153) مليار دينار الى (203) مليار دينار وفق المادة (55/اولاً) من قانون الشركات وإطلاقها في التداول اعتباراً من جلسة الاحد الموافق 2021/9/5.

ث. اجتمعت الهيئة العامة للشركة بتاريخ 2021/12/20 بموجب بيان الدعوة الصادر بالكتاب المرقم 4755/1 في 2021/11/24 وقررت زيادة رأس المال الشركة من (203) مليار الى (253) مليار دينار وفق المادة (55/اولاً).

19. مصرف الاستثمار العراقي

اجتمعت الهيئة العامة للشركة بتاريخ 2021/10/7 بموجب بيان الدعوة الصادر بالكتاب المرقم 1869/3100 في 2021/9/26 واتخذت القرارات الآتية

1. المصادقة على الحسابات الختامية كما في 2020/12/31
2. تم تخصيص مبلغ مقداره (4.400) مليار دينار مخصص انتمان وتدوير المتبقي البالغ (56,260,016) دينار الى حساب الفائض المتراكم.

إطلاق التداول على أسهم الشركة في جلسة 2021/10/17 بعد استلام محضر اجتماع الهيئة العامة غير المصدق استنادا لتعليمات رقم 2 لسنة 2015

20. مصرف عبر العراق للاستثمار

اجتمعت الهيئة العامة للشركة بتاريخ 2021/4/12 بموجب بيان الدعوة الصادر بالكتاب المرقم 848 في 2021/3/28 واتخذت القرارات الآتية:

1. المصادقة على الحسابات الختامية كما في 2020/12/31.
2. تدوير الأرباح المتحققة.

إطلاق التداول على أسهم الشركة في جلسة 2021/4/19 بعد استلام محضر اجتماع الهيئة العامة غير المصدق استنادا لتعليمات رقم 2 لسنة 2015.

21. مصرف العربية الاسلامي

اجتمعت الهيئة العامة للشركة بتاريخ 2021/9/2 بموجب بيان الدعوة الصادر بالكتاب المرقم 905/4/1 في 2021/8/16 واتخذت القرارات الآتية:

1. المصادقة على الحسابات الختامية كما في 2020/12/31.
2. تدوير الأرباح إلى حساب الفائض المتراكم

إطلاق التداول على أسهم الشركة في جلسة 2021/9/14 بعد استلام محضر اجتماع الهيئة العامة غير المصدق استنادا لتعليمات رقم 2 لسنة 2015.

22. مصرف العالم الاسلامي

اجتمعت الهيئة العامة للشركة بتاريخ 2021/10/7 بموجب بيان الدعوة الصادر بالكتاب المرقم 3861 في 2021/9/23 واتخذت القرارات الآتية:

1. المصادقة على الحسابات الختامية كما في 2020/12/31.
2. تدوير الأرباح على حساب تغير القيمة وتم اعتبار الأرباح المتحققة لسنة 2020 كاحتياطي تغير اسعار القيمة السوقية للموجودات الثابتة
3. الموافقة على الغاء قرار زيادة راس المال السابق المتخذ في 2021/2/12.

إطلاق التداول على أسهم الشركة في جلسة 2021/10/24 بعد استلام محضر اجتماع الهيئة العامة غير المصدق استنادا لتعليمات رقم 2 لسنة 2015.

23. مصرف التنمية الدولي للاستثمار والتمويل

اجتمعت الهيئة العامة للشركة بتاريخ 2021/9/13 بموجب بيان الدعوة الصادر بالكتاب المرقم 2815 في 2021/8/10 واتخذت القرارات الآتية:

1. المصادقة على الحسابات الختامية كما في 2020/12/31.
2. تدوير الأرباح الى حساب الفائض المتراكم
3. انتخابات تكميلية لعضوية مجلس الإدارة بانتخاب (2) اعضاء اصليين ومثلهم احتياط

إطلاق التداول على أسهم الشركة في جلسة 2021/9/27 بعد استلام محضر اجتماع الهيئة العامة غير المصدق استنادا لتعليمات رقم 2 لسنة 2015.

24. مصرف القابض الاسلامي للتمويل والاستثمار

اجتمعت الهيئة العامة للشركة بتاريخ 2021/8/4 بموجب بيان الدعوة الصادر بالكتاب المرقم 944 في 2021/7/15 واتخذت القرارات الآتية:

1. المصادقة على الحسابات الختامية كما في 2018/12/31 و 2019/12/31 و 2020/12/31.
2. تدوير العجز المتراكم من سنوات 2018 و 2019 والبالغ (9,492,040,989) دينار إلى عام 2020، إطفاء 20% من قيمة العجز تدوير الأرباح المتحققة من عام 2020

إطلاق التداول على أسهم الشركة في جلسة 2021/8/11 بعد استلام محضر اجتماع الهيئة العامة غير المصدق استنادا لتعليمات رقم 2 لسنة 2015.

25. مصرف الثقة الدولي الاسلامي

اجتمعت الهيئة العامة للشركة بتاريخ 2021/4/13 بموجب بيان الدعوة الصادر بالكتاب المرقم م/ب/1610 في 2021/3/31 واتخذت القرارات الآتية:

1. المصادقة على الحسابات الختامية كما في 2020/12/31.
2. معالجة الخسارة.

إطلاق التداول على أسهم الشركة في جلسة 2021/4/21 بعد استلام محضر اجتماع الهيئة العامة غير المصدق استنادا لتعليمات رقم 2 لسنة 2015.

26. مصرف الاقليم التجاري للاستثمار والتمويل

اجتمعت الهيئة العامة للشركة بتاريخ 2021/8/1 بموجب بيان الدعوة الصادر بالكتاب المرقم 24 في 2021/7/14 واتخذت القرارات الآتية:

1. المصادقة على الحسابات الختامية كما في 2020/12/31.
2. تدوير الأرباح
3. اجراء انتخابات تكميلية لانتخاب (3) اعضاء اصليين و(7) اعضاء احتياط.

إطلاق التداول على أسهم الشركة في جلسة 2021/8/3 بعد استلام محضر اجتماع الهيئة العامة غير المصدق استنادا لتعليمات رقم 2 لسنة 2015

27. مصرف الجنوب الاسلامي للاستثمار والتمويل

اجتمعت الهيئة العامة للشركة بتاريخ 2021/9/8 بموجب بيان الدعوة الصادر بالكتاب المرقم 3173/1/ق/62 في 2021/8/25 واتخذت القرارات الآتية:

1. المصادقة على الحسابات الختامية كما في 2020/12/31.
 2. تدوير الارباح إلى حساب الفائض المتراكم
- إطلاق التداول على أسهم الشركة في جلسة 2021/9/22 بعد استلام محضر اجتماع الهيئة العامة غير المصدق استنادا لتعليمات رقم 2 لسنة 2015.

28. مصرف اسيا العراق الاسلامي للاستثمار والتمويل

أ. ادراج أسهم زيادة رأسمال الشركة البالغة (50) مليار سهم واطلاقها في التداول اعتبارا من جلسة الثلاثاء الموافق 2021/2/16 بعد قرار الهيئة العامة المنعقدة في 2020/10/19 زيادة رأسمال الشركة من (150) مليار سهم الى (200) مليار سهم وفق المادة (55/اولا) من قانون الشركات.

ب. نقل تصنيف تداول اسهم الشركة من منصة التداول الثاني الى منصة التداول النظامي اعتبارا من جلسة الثلاثاء الموافق 2021/6/1 لاستيفائها شروط الادراج في السوق النظامي استنادا لتعليمات واستنادا لقرار هيئة الأوراق المالية.

ت. اجتمعت الهيئة العامة للشركة بتاريخ 2021/9/19 بموجب بيان الدعوة الصادر بالكتاب المرقم 2459/2 في 2021/8/31 واتخذت القرارات الآتية:

1. المصادقة على الحسابات الختامية كما في 2020/12/31.
2. تقرر ان يتم تنزيل صافي الارباح لعام 2020 والبالغة (655,722,051) دينار من العجز المتراكم والبالغ (1,542,628,076) دينار.
3. المصادقة على زيادة راس مال الشركة من (200) مليار دينار الى (250) مليار دينار وفق المادة (56/ رابعا) من قانون الشركات
4. انتخابات تكميلية بانتخاب عضو مجلس ادارة واحد أصلي و (7) أعضاء احتياط.

إطلاق التداول على أسهم الشركة في جلسة 2021/10/17 بعد استلام محضر اجتماع الهيئة العامة غير المصدق استنادا لتعليمات رقم 2 لسنة 2015.

ث. ادراج أسهم زيادة رأسمال الشركة البالغة (50) مليار سهم واطلاقها في التداول اعتبارا من جلسة الاربعاء الموافق 2021/12/15 بعد قرار الهيئة العامة المنعقدة في 2021/9/19 زيادة رأسمال الشركة من (200) مليار سهم الى (250) مليار سهم وفق المادة (56/ رابعا) من قانون الشركات.

29. مصرف القرطاس الاسلامي

اجتمعت الهيئة العامة للشركة بتاريخ 2021/8/21 بموجب بيان الدعوة الصادر بالكتاب المرقم 1048 في 2021/8/10 واتخذت القرارات الآتية:

1. المصادقة على الحسابات الختامية كما في 2020/12/31.
2. تدوير الارباح إلى احتياطي الطوارئ وإطفاء الخسائر المتراكمة من سنوات سابقة، وإضافة جزء إلى الفائض المتراكم
3. المصادقة على تأسيس شركة تابعة مملوكة للمصرف باسم شركة القرطاس الاعمارية للتجارة والمقاولات العامة والاستثمارات العقارية وتربية الدواجن محدودة المسؤولية برأس مال قدره (25) مليار دينار.

إطلاق التداول على أسهم الشركة في جلسة 2021/9/7 بعد استلام محضر اجتماع الهيئة العامة غير المصدق استناداً لتعليمات رقم 2 لسنة 2015.

30. مصرف المستشار الإسلامي

أ. إدراج أسهم زيادة رأسمال الشركة البالغة (50) مليار سهم، وإطلاقها في التداول اعتباراً من جلسة الاثنين الموافق 2021/4/12، بعد قرار الهيئة العامة المنعقدة بتاريخ 2020/10/27 المتضمن زيادة رأسمال الشركة من (150) مليار دينار الى (200) مليار دينار وفق المادة (55/أولاً) من قانون الشركات.

ب. اجتمعت الهيئة العامة للشركة بتاريخ 2021/9/16 بموجب بيان الدعوة الصادر بالكتاب المرقم 985/7/2 في 2021/8/29 واتخذت القرارات الآتية:

1. المصادقة على الحسابات الختامية كما في 2020/12/31.
2. إطفاء الخسائر لعام 2018 من حساب الفائض المتراكم
3. عدم توزيع الأرباح
4. زيادة رأس مال الشركة من (200) مليار دينار إلى (250) مليار دينار، رسملة (7) مليار دينار وفق أحكام المادة (55/ثانياً)، طرح أسهم مقدارها (43) مليار سهم وفق أحكام المادة (55/أولاً).

إطلاق التداول على أسهم الشركة في جلسة 2021/9/23 بعد استلام محضر اجتماع الهيئة العامة غير المصدق استناداً لتعليمات رقم 2 لسنة 2015.

31. مصرف المشرق العربي

تم إطلاق التداول على أسهم الشركة اعتباراً من يوم الأربعاء 2021/11/10 بعد انتهاء إجراءات إدراج الشركة برأسمالها البالغ (200) مليار دينار في السوق الثاني.

32. مصرف الانصاري الاسلامي للاستثمار والتمويل

تم إطلاق التداول على أسهم الشركة اعتباراً من يوم الثلاثاء 2021/10/26 بعد انتهاء إجراءات إدراج الشركة برأسمالها البالغ (250) مليار دينار في السوق الثاني.

33. اسيا سيل للاتصالات – مساهمة خاصة

أ. اجتمعت الهيئة العامة للشركة بتاريخ 2021/1/17 بموجب بيان الدعوة الصادر بالكتاب المرقم 1136 في 2020/12/30 وقررت انتخاب تسعة أعضاء أصليين ومثلهم احتياط.

إطلاق التداول على أسهم الشركة في جلسة 2021/1/21 بعد استلام محضر اجتماع الهيئة العامة غير المصدق استناداً لتعليمات رقم 2 لسنة 2015.

ب. اجتمعت الهيئة العامة للشركة بتاريخ 2021/10/4 بموجب بيان الدعوة الصادر بالكتاب المرقم 1077 في 2021/9/15 واتخذت القرارات الآتية:

1. المصادقة على الحسابات الختامية كما في 2020/12/31
 2. توزيع أرباح نقدية بنسبة (70%)، تم توزيع الأرباح اعتباراً من 2021/11/1.
- إطلاق التداول على أسهم الشركة في جلسة 2021/10/7 بعد استلام محضر اجتماع الهيئة العامة غير المصدق استناداً لتعليمات رقم 2 لسنة 2015.

34. الخاتم للاتصالات

اجتمعت الهيئة العامة للشركة اجتماعها المؤجل بتاريخ 2021/11/17 بموجب بيان الدعوة الصادر بالكتاب المرقم 663 في 2021/10/28 واتخذت القرارات الآتية:
1. المصادقة على الحسابات الختامية كما في 2020/12/31
2. انتخاب مجلس ادارة جديد من (7) أعضاء أصليين ومثلهم احتياط.

إطلاق التداول على أسهم الشركة في جلسة 2021/11/24 بعد استلام محضر اجتماع الهيئة العامة غير المصدق استنادا لتعليمات رقم 2 لسنة 2015.

35. الامين للتامين

أ. اجتمعت الهيئة العامة للشركة بتاريخ 2021/2/14 بموجب بيان الدعوة الصادر بالكتاب المرقم 26 في 2021/1/27 واتخذت القرارات الآتية:
المصادقة على الحسابات الختامية كما في 2019/12/31
إطلاق التداول على أسهم الشركة في جلسة 2021/2/23 بعد استلام محضر اجتماع الهيئة العامة غير المصدق استنادا لتعليمات رقم 2 لسنة 2015.

ب. اجتمعت الهيئة العامة للشركة بتاريخ 2021/12/19 بموجب بيان الدعوة الصادر بالكتاب المرقم 261 في 2021/12/2 واتخذت القرارات الآتية:
1. المصادقة على الحسابات الختامية كما في 2020/12/31.
2. تدوير الأرباح لعام 2020 الى الربح الصافي غير الموزع.
3. زيادة رأس مال الشركة من (3.819.312.000) دينار الى (5) مليار دينار بمبلغ (1,027,915,520) دينار وفق أحكام المادة (55/أولاً) وبمبلغ (152.772.480) دينار وفق أحكام المادة (55/ثانياً) من قانون الشركات.

36. الاهلية للتامين

أ. اجتمعت الهيئة العامة للشركة بتاريخ 2021/3/4 بموجب بيان الدعوة الصادر بالكتاب المرقم 31 في 2021/2/11 وقررت المصادقة على الحسابات الختامية كما في 2019/12/31
إطلاق التداول على أسهم الشركة في جلسة 2021/3/11 بعد استلام محضر اجتماع الهيئة العامة غير المصدق استنادا لتعليمات رقم 2 لسنة 2015

ب. ادراج أسهم زيادة رأسمال الشركة البالغة (4.500) مليار سهم، واطلاقها في التداول اعتباراً من جلسة الاحد الموافق 2021/2/14. بعد قرار الهيئة العامة المنعقدة بتاريخ 2020/8/12 زيادة رأسمال الشركة من (2.500) مليار سهم الى (7) مليار سهم وفق المادة (55/اولا) من قانون الشركات.

ت. اجتمعت الهيئة العامة للشركة بتاريخ 2021/6/29 بموجب بيان الدعوة الصادر بالكتاب المرقم 72 في 2021/6/29 وقررت المصادقة على الحسابات الختامية كما في 2020/12/31.

إطلاق التداول على أسهم الشركة في جلسة 2021/7/11 بعد استلام محضر اجتماع الهيئة العامة غير المصدق استنادا لتعليمات رقم 2 لسنة 2015

37. الخليج للتأمين

أ. اجتمعت الهيئة العامة للشركة بتاريخ 2021/3/15 بموجب بيان الدعوة الصادر بالكتاب المرقم 49 في 2021/3/3 واتخذت القرارات الآتية:

1. اقالة مجلس ادارة الشركة.
 2. انتخاب سبعة اعضاء اصليين ومثلهم احتياط.
- تم ادراج أسهم زيادة رأسمال الشركة البالغ (5) مليار سهم، تم اطلاقها في التداول اعتبارا من جلسة 2021/3/23 زيادة رأس المال من (2) مليار سهم الى (7) مليار سهم وفق المادة (55/اولا) من قانون الشركات

ب. اجتمعت الهيئة العامة للشركة بتاريخ 2021/10/7 بموجب بيان الدعوة الصادر بالكتاب المرقم 282 في 2021/9/27 وقررت المصادقة على الحسابات الختامية كما في 2020/12/31

إطلاق التداول على أسهم الشركة في جلسة 2021/11/1 بعد استلام محضر اجتماع الهيئة العامة غير المصدق استنادا لتعليمات رقم 2 لسنة 2015.

38. دار السلام للتأمين

أ. إطلاق التداول على أسهم شركة دار السلام للتأمين اعتبارا من جلسة الاحد الموافق 2021/9/5 بعد إيفاء الشركة بمتطلبات الإفصاح المالي وتقديم البيانات المالية الفصلية للفصل الاول لعام 2021.

ب. اجتمعت الهيئة العامة للشركة بتاريخ 2021/10/7 بموجب بيان الدعوة الصادر بالكتاب المرقم 244 في 2021/9/21 واتخذت القرارات الآتية:

1. المصادقة على الحسابات الختامية كما في 2020/12/31.
2. تدوير الارباح الى السنة القادمة.

إطلاق التداول على أسهم الشركة في جلسة 2021/10/17 بعد استلام محضر اجتماع الهيئة العامة غير المصدق استنادا لتعليمات رقم 2 لسنة 2015

39. الحمراء للتأمين

أ. كتابها المرقم 1805/9 في 2021/9/23 تمديد فترة ادراج أسهم شركة الحمراء للتأمين المتحققة من الزيادة لمدة (ثلاث أشهر) من تاريخ انتهاء المدة المحددة بكتاب الهيئة المرقم 30/13 في 2021/8/23 لإكمال اجراءات ادراج الاسهم المتحققة من الزيادة.

ب. كتاب هيئة الاوراق المالية المرقم 2476/9 في 2021/12/23 حصلت موافقة هيئة الاوراق المالية على تمديد فترة اضافة أسهم شركة الحمراء للتأمين المتحققة من الزيادة الى التداول لمدة (اربعة أشهر) من تاريخ 2021/11/24.

40. بين النهرين للاستثمارات المالية

قررت الهيئة العامة للشركة في الاجتماع المؤجل المنعقد بتاريخ 2021/6/1 بموجب بيان الدعوة الصادر بالكتاب المرقم 43 في 2021/5/25 واتخذت القرارات الآتية:

1. المصادقة على الحسابات الختامية كما في 2020/12/31.

2. انتخاب مجلس ادارة من (5) اعضاء ومثلهم احتياط.
إطلاق التداول على أسهم الشركة في جلسة 2021/6/7 بعد استلام محضر اجتماع الهيئة العامة
غير المصدق استنادا لتعليمات رقم 2 لسنة 2015.

41. الامين للاستثمار المالي

اجتمعت الهيئة العامة للشركة بتاريخ 2021/9/14 بموجب بيان الدعوة الصادر بالكتاب المرقم
65 في 2021/8/24 واتخذت القرارات الآتية:

1. المصادقة على الحسابات الختامية كما في 2020/12/31.
2. تدوير العجز المتراكم

إطلاق التداول على أسهم الشركة في جلسة 2021/9/16 بعد استلام محضر اجتماع الهيئة العامة
غير المصدق استنادا لتعليمات رقم 2 لسنة 2015.

42. الزوراء للاستثمار المالي

اجتمعت الهيئة العامة للشركة الاجتماع المؤجل بتاريخ 2021/9/8 بموجب بيان الدعوة الصادر
بالكتاب المرقم 46 في 2021/9/1 واتخذت القرارات الآتية:

1. المصادقة على الحسابات الختامية كما في 2019/12/31 و 2020/12/31.
 2. معالجة العجز المتراكم لسنة 2019، 2020، والموافقة على تدويره ومعالجته الى السنة المقبلة
- إطلاق التداول على أسهم الشركة في جلسة 2021/9/12 بعد استلام محضر اجتماع الهيئة العامة
غير المصدق استنادا لتعليمات رقم 2 لسنة 2015.

43. مدينة العاب الكرخ السياحية

أ. كتابها المرقم 1806/9 في 2021/9/23 تمديد فترة ادراج أسهم شركة مدينة العاب الكرخ
السياحية المتحققة من الزيادة لمدة (60 يوما) من تاريخ انتهاء المدة المحددة بكتاب الهيئة المرقم
33/13 في 2021/8/25 لإكمال اجراءات ادراج الاسهم المتحققة من الزيادة

ب. اجتمعت الهيئة العامة للشركة بتاريخ 2021/1/30 بموجب بيان الدعوة الصادر بالكتاب المرقم
13/9 في 2021/1/16 واتخذت القرارات الآتية:

1. المصادقة على الحسابات الختامية كما في 2019/12/31
 2. إطفاء العجز الكامل من رصيد الفائض المتراكم.
 3. المصادقة على زيادة راس مال الشركة من (1) مليار سهم إلى (1.500) مليار سهم وفق
المادة (55/اولا) من قانون الشركات.
- إطلاق التداول على أسهم الشركة في جلسة 2021/2/3 بعد استلام محضر اجتماع الهيئة العامة
غير المصدق استنادا لتعليمات رقم 2 لسنة 2015.

ت. اجتمعت الهيئة العامة للشركة بتاريخ 2021/11/13 بموجب بيان الدعوة الصادر بالكتاب المرقم
13/70 في 2021/10/18 وقررت المصادقة على الحسابات الختامية كما في 2020/12/31

تم ادراج أسهم الزيادة البالغة (500) مليون استناداً للمادة (55/اولاً) من قانون الشركات، تنفيذاً
لقرار الهيئة العامة المنعقدة في 2021/1/30 زيادة راس المال من (1) مليار سهم الى
(1.500) مليار سهم.

إطلاق التداول على أسهم الشركة في جلسة 2021/11/22 بعد استلام محضر اجتماع الهيئة
العامة غير المصدق استنادا لتعليمات رقم 2 لسنة 2015.

44. المعمورة للاستثمارات العقارية

أ. اجتمعت الهيئة العامة للشركة بتاريخ 2021/8/2 بموجب بيان الدعوة الصادر بالكتاب المرقم 99 في 2021/7/6 واتخذت القرارات الآتية:

1. المصادقة على الحسابات الختامية كما في 2020/12/31
 2. تدوير الأرباح
 3. انتخاب مجلس إدارة من (7) أعضاء ومثلهم احتياط
- إطلاق التداول على أسهم الشركة في جلسة 2021/8/8 بعد استلام محضر اجتماع الهيئة العامة غير المصدق استناداً لتعليمات رقم 2 لسنة 2015.

ب. اجتمعت الهيئة العامة للشركة بتاريخ 2021/9/30 بموجب بيان الدعوة الصادر بالكتاب المرقم 129 في 2021/9/9 وقررت انتخاب (7) أعضاء أصليين ومثلهم احتياط لمجلس الإدارة

إطلاق التداول على أسهم الشركة في جلسة 2021/10/12 بعد استلام محضر اجتماع الهيئة العامة غير المصدق استناداً لتعليمات رقم 2 لسنة 2015.

45. النخبة للمقاولات العامة

اجتمعت الهيئة العامة للشركة بتاريخ 2021/9/6 بموجب بيان الدعوة الصادر بالكتاب المرقم 35 في 2021/8/8 واتخذت القرارات الآتية:

1. المصادقة على الحسابات الختامية كما في 2020/12/31.
 2. تدوير العجز إلى السنة المقبلة
 3. انتخاب مجلس إدارة جديد من (5) أعضاء أصليين ومثلهم احتياط
- إطلاق التداول على أسهم الشركة في جلسة 2021/9/13 بعد استلام محضر اجتماع الهيئة العامة غير المصدق استناداً لتعليمات رقم 2 لسنة 2015.

46. بغداد العراق للنقل العام

اجتمعت الهيئة العامة للشركة بتاريخ 2021/8/11 بموجب بيان الدعوة الصادر بالكتاب المرقم 298 في 2021/7/25 واتخذت القرارات الآتية:

1. المصادقة على الحسابات الختامية كما في 2020/12/31.
 2. توزيع ارباح بنسبة (140%) من راس المال، تم بتوزيع الأرباح اعتباراً من 2021/9/15
- إطلاق التداول على أسهم الشركة في جلسة 2021/8/16 بعد استلام محضر اجتماع الهيئة العامة غير المصدق استناداً لتعليمات رقم 2 لسنة 2015.

47. الامين للاستثمارات العقارية

اجتمعت الهيئة العامة للشركة بتاريخ 2021/6/28 بموجب بيان الدعوة الصادر بالكتاب المرقم 133 في 2021/5/27 واتخذت القرارات الآتية:

1. المصادقة على الحسابات الختامية كما في 2020/12/31
2. توزيع ارباح بنسبة (3%) من راس مال الشركة، تم بتوزيع الأرباح اعتباراً من 2021/10/17
3. المصادقة على تفعيل الاستثمارات لشركة الحمراء للاستثمارات العقارية لتغطية العجز السابق
4. نشاط شركة الحمراء للاستثمارات العقارية.
4. انتخاب مجلس إدارة جديد للشركة.

إطلاق التداول على أسهم الشركة في جلسة 2021/7/6 بعد استلام محضر اجتماع الهيئة العامة غير المصدق استناداً لتعليمات رقم 2 لسنة 2015.

48. الموصل لمدن الألعاب.

أ. اجتمعت الهيئة العامة للشركة بتاريخ 2021/3/11 بموجب بيان الدعوة الصادر بالكتاب المرقم 79 في 2021/2/14 واتخذت القرارات الآتية:
انتخاب (4) اعضاء اصليين ومثلهم احتياط.
إطلاق التداول على أسهم الشركة في جلسة 2021/3/16 بعد استلام محضر اجتماع الهيئة العامة غير المصدق استنادا لتعليمات رقم 2 لسنة 2015.
ب. ادراج أسهم زيادة رأسمال الشركة البالغة (200) مليون سهم، بعد قرار الهيئة العامة المنعقدة

بتاريخ 2020/10/4. تم اطلاقها في التداول اعتبارا من جلسة الاحد الموافق 2021/1/4 زيادة رأسمال الشركة من (800) مليون دينار الى (1) مليار دينار وفق المادة (55/ثانيا) من قانون الشركات.

ت. اجتمعت الهيئة العامة للشركة بتاريخ 2021/8/5 بموجب بيان الدعوة الصادر بالكتاب المرقم 276 في 2021/7/15 واتخذت القرارات الآتية:

1. المصادقة على الحسابات الختامية كما في 2020/12/31

2. تدوير الارباح

إطلاق التداول على أسهم الشركة في جلسة 2021/8/11 بعد استلام محضر اجتماع الهيئة العامة غير المصدق استنادا لتعليمات رقم 2 لسنة 2015.

ث. اجتمعت الهيئة العامة للشركة بتاريخ 2021/11/21 بموجب بيان الدعوة الصادر بالكتاب المرقم 421 في 2021/10/25 وقررت زيادة رأسمال الشركة من (1) مليار دينار الى (1.500) مليار دينار اي بنسبة (50%) وفق المادة (55/ثانيا) من قانون الشركات.

إطلاق التداول على أسهم الشركة في جلسة 2021/11/28 بعد استلام محضر اجتماع الهيئة العامة غير المصدق استنادا لتعليمات رقم 2 لسنة 2015.

49. ابداع الشرق الاوسط

اجتمعت الهيئة العامة للشركة بتاريخ 2021/6/1 بموجب بيان الدعوة الصادر بالكتاب المرقم 63/19000 في 2021/5/5 واتخذت القرارات الآتية:

1. المصادقة على الحسابات الختامية كما في 2020/12/31

2. تدوير متبقي الفائض المتراكم وعدم توزيعه.

3. المصادقة على اندماج شركة اتحاد الشرق الاوسط للمقاولات والتجارة العامة مع شركة ابداع

الشرق الاوسط للمقاولات العامة وليصبح اسم الشركة ابداع الشرق الاوسط للمقاولات العامة والاستثمارات العقارية والتجارة العامة

إطلاق التداول على أسهم الشركة في جلسة 2021/6/14 بعد استلام محضر اجتماع الهيئة العامة غير المصدق استنادا لتعليمات رقم 2 لسنة 2015.

50. الكندي لإنتاج اللقاحات البيطرية

أ. إطلاق تداول بتاريخ 2021/1/12 بقرار من هيئة الأوراق المالية على ان تقدم الشركة البيانات المالية السنوية لعام 2019 وفق التوقيتات الواردة في كتاب الهيئة.

ب. كتاب الهيئة المرقم 31/13 في 2021/8/24 احتساب مدة سنة اضافية لتقديم بيانات السنة المالية المنتهية في 2020/12/31.

ت. اجتمعت الهيئة العامة للشركة اجتماعها المؤجل المنعقد بتاريخ 2021/6/14 بموجب بيان الدعوة الصادر بالكتاب المرقم 324 في 2021/5/25 واتخذت القرارات الآتية:

1. المصادقة على الحسابات الختامية كما في 2019/12/31.
2. توزيع ارباح بنسبة (2%) من راس مال الشركة.
3. المصادقة على اطفاء ما تبقى من العجز المتراكم
4. انتخاب مجلس ادارة من (5) اعضاء اصليين ومثلهم احتياط

إطلاق التداول على أسهم الشركة في جلسة 2021/6/16 بعد استلام محضر اجتماع الهيئة العامة غير المصدق استنادا لتعليمات رقم 2 لسنة 2015.

51. انتاج الالبسة الجاهزة

أ. كتاب الهيئة المرقم 1515/10 في 2021/8/25 احتساب مدة سنة اضافية لتقديم بيانات السنة المالية المنتهية في 2020/12/31.

ب. اجتمعت الهيئة العامة للشركة بتاريخ 2021/1/12 بموجب بيان الدعوة الصادر بالكتاب المرقم 288 في 2020/12/28 واتخذت القرارات الآتية:

1. المصادقة على الحسابات الختامية كما في 2019/12/31
2. توزيع ارباح بنسبة 7% من رأسمال الشركة، باشرت الشركة بتوزيع الارباح في مقر الشركة.
3. انتخاب أربعة اعضاء اصليين ومثلهم احتياط لمجلس الادارة.

إطلاق التداول على أسهم الشركة في جلسة 2021/1/19 بعد استلام محضر اجتماع الهيئة العامة غير المصدق استنادا لتعليمات رقم 2 لسنة 2015.

ث. اجتمعت الهيئة العامة للشركة بتاريخ 2021/12/6 بموجب بيان الدعوة الصادر بالكتاب المرقم 439 في 2021/11/14 واتخذت القرارات الآتية:

1. المصادقة على الحسابات الختامية لعام 2020.
2. معالجة الخسارة واطفاء (20) مليون من الفائض المتراكم والاحتياطيات.
3. توزيع ارباح (7%) من راس مال الشركة.
4. زيادة رأس مال الشركة من (1,593,300,000) دينار الى (3,186,600,000) دينار بنسبة 100% وفق المادة (55/اولا) من قانون الشركات

إطلاق التداول على أسهم الشركة في جلسة 2021/12/13 بعد استلام محضر اجتماع الهيئة العامة غير المصدق استنادا لتعليمات رقم 2 لسنة 2015.

52. المنصور للصناعات الدوائية

أ. اجتمعت الهيئة العامة للشركة بتاريخ 2021/1/31 بموجب بيان الدعوة الصادر بالكتاب المرقم 13 في 2021/1/12 وقررت المصادقة على الحسابات الختامية كما في 2019/12/31. تم إطلاق التداول على أسهم الشركة في جلسة 2021/2/3 بعد استلام محضر اجتماع الهيئة العامة غير المصدق استنادا لتعليمات رقم 2 لسنة 2015.

ب. اجتمعت الهيئة العامة للشركة الاجتماع المؤجل بتاريخ 2021/7/10 بموجب بيان الدعوة الصادر بالكتاب المرقم 167 في 2021/6/16 واتخذت القرارات الآتية:

1. المصادقة على الحسابات الختامية كما في 2020/12/31

2. الموافقة على اندماج بين شركة المنصور للصناعات الدوائية والمستلزمات الطبية وشركة السرار للاستثمار الصناعي.
إطلاق التداول على أسهم الشركة في جلسة 2021/7/12 بعد استلام محضر اجتماع الهيئة العامة غير المصدق استنادا لتعليمات رقم 2 لسنة 2015.

ت. اجتمعت الهيئة العامة للشركة بتاريخ 2021/10/16 بموجب بيان الدعوة الصادر بالكتاب المرقم 231 في 2021/9/14 واتخذت القرارات الآتية:
المصادقة على الاندماج مع شركة السرار للاستثمار الصناعي.
إطلاق التداول على أسهم الشركة في جلسة 2021/11/1 بعد استلام محضر اجتماع الهيئة العامة غير المصدق استنادا لتعليمات رقم 2 لسنة 2015.

53. الوطنية لصناعات الاثاث المنزلي

أ. إطلاق التداول بتاريخ 2021/1/26 بقرار من هيئة الأوراق المالية لإيفائها بمتطلبات الإفصاح المالي وتقديم الحسابات الختامية للسنة المالية المنتهية في 2019/12/31
ب. اجتمعت الهيئة العامة للشركة بتاريخ 2021/4/22 بموجب بيان الدعوة الصادر بالكتاب المرقم 108 في 2021/4/6 واتخذت القرارات الآتية:
1. المصادقة على الحسابات الختامية كما في 2019/12/31
2. اطفاء مبلغ (2,117,694) دينار بذمة شركة ميداس.
3. تعديل اسم الشركة ليكون (الوطنية لصناعات الاثاث المنزلي والتجارة العامة).
4. انتخاب (5) اعضاء اصليين ومثلهم احتياط لمجلس الادارة.

إطلاق التداول على أسهم الشركة في جلسة 2021/4/29 بعد استلام محضر اجتماع الهيئة العامة غير المصدق استنادا لتعليمات رقم 2 لسنة 2015.

54. بغداد للمشروبات الغازية

أ. اجتمعت الهيئة العامة للشركة بتاريخ 2021/1/14 بموجب بيان الدعوة الصادر بالكتاب المرقم 11 في 2021/1/3 واتخذت القرارات الآتية:
اندماج شركة مجموعة زاكي للتجارة العامة والصناعات الغذائية المحدودة برأسمالها البالغ (27,002,000,000) دينار مع شركة بغداد للمشروبات الغازية.

إطلاق التداول على أسهم الشركة في جلسة 2021/1/20 بعد استلام محضر اجتماع الهيئة العامة غير المصدق استنادا لتعليمات رقم 2 لسنة 2015.

ب. اجتمعت الهيئة العامة للشركة بتاريخ 2021/3/4 بموجب بيان الدعوة الصادر بالكتاب المرقم 754 في 2021/2/16 واتخذت القرارات الآتية:
1. المصادقة على الحسابات الختامية كما في 2020/12/31
2. توزيع ارباح بنسبة (20%) من رأس المال. تم توزيع الارباح

ت. اجتمعت الهيئة العامة للشركة بتاريخ 2021/3/18 بموجب بيان الدعوة الصادر بالكتاب المرقم 931 في 2021/3/3 واتخذت القرارات الآتية:

اندماج شركة بغداد للمشروبات الغازية وشركة مجموعة زاكي للتجارة العامة والصناعات الغذائية المحدودة والموافقة على عقد التأسيس المعد من قبل الشركتين وفقا لأحكام البند سادسا من المادة (150) من قانون الشركات

إطلاق التداول على أسهم الشركة في جلسة 2021/4/5 بعد مرور سبعة ايام على اعلان الشركة عن معلومات الاندماج في الصحف الرسمية استنادا لقرار هيئة الاوراق المالية.

ث. إدراج أسهم زيادة رأسمال شركة بغداد للمشروبات الغازية البالغة (27,002,000,000) سهم، بعد قرار الهيئة العامة المنعقدة بتاريخ 2021/3/18 اندماج شركة بغداد للمشروبات الغازية مع مجموعة زاكي للتجارة العامة والصناعات الغذائية المحدودة ليصبح رأسمال الشركة (204,335,333,333) دينار وإطلاقها في التداول اعتبارا من جلسة الاربعاء الموافق 2021/5/5.

55. الخياطة الحديثة

أ. اجتمعت الهيئة العامة للشركة بتاريخ 2021/8/25 بموجب بيان الدعوة الصادر بالكتاب المرقم 166/4/2/1 في 2021/8/1 واتخذت القرارات الآتية:
1. المصادقة على الحسابات الختامية كما في 2020/12/31
2. تدوير الأرباح
إطلاق التداول على أسهم الشركة في جلسة 2021/8/29 بعد استلام محضر اجتماع الهيئة العامة غير المصدق استنادا لتعليمات رقم 2 لسنة 2015.

ب. ادراج وايداع أسهم الزيادة في رأسمال الشركة في مركز الإيداع عام 2021: 200 مليون دينار وفق المادة (55/ثانيا) و 800 مليون دينار وفق المادة (55/اولا) من قانون الشركات. استنادا الى قرار الهيئة العامة للشركة المنعقدة في 2020/9/29.

56. العراقية للسجاد والمفروشات

اجتمعت الهيئة العامة للشركة بتاريخ 2021/7/1 بموجب بيان الدعوة الصادر بالكتاب المرقم 89 في 2021/6/14 واتخذت القرارات الآتية:
1. المصادقة على الحسابات الختامية كما في 2020/12/31
2. المصادقة على استمرار استثمار الارض المسقفة العائدة للشركة لمدة سبعة سنوات قابلة للتجديد
3. توزيع ارباح بنسبة 70%، وزعت اعتبارا من 2021/8/16.
إطلاق التداول على أسهم الشركة في جلسة 2021/7/6 بعد استلام محضر اجتماع الهيئة العامة غير المصدق استنادا لتعليمات رقم 2 لسنة 2015.

57. بغداد لصناعة مواد التغليف

اجتمعت الهيئة العامة للشركة الاجتماع المؤجل المنعقد بتاريخ 2021/9/12 بموجب بيان الدعوة الصادر بالكتاب المرقم 34 في 2021/9/6 واتخذت القرارات الآتية:
1. المصادقة على الحسابات الختامية كما في 2020/12/31.
2. معالجة جزء من الخسارة من الفائض المتراكم لعام 2020 بمبلغ (6,593,752) دينار.

إطلاق التداول على أسهم الشركة في جلسة 2021/9/14 بعد استلام محضر اجتماع الهيئة العامة غير المصدق استنادا لتعليمات رقم 2 لسنة 2015.

58. الصناعات الكيماوية العصرية

اجتمعت الهيئة العامة للشركة بتاريخ 2021/9/22 بموجب بيان الدعوة الصادر بالكتاب المرقم ش.م 59/ في 2021/9/5 واتخذت القرارات الآتية:
1. المصادقة على الحسابات الختامية كما في 2019/12/31
2. إطفاء 50% من العجز المتراكم
3. تغيير نشاط الشركة من صناعة المشروبات الكحولية إلى صناعة الكحول الطبي النقي للأغراض الطبية مع الإبقاء على اسم الشركة الحالي.
4. انتخاب (5) أعضاء ومثلهم احتياط

إطلاق التداول على أسهم الشركة في جلسة 2021/10/6 بعد استلام محضر اجتماع الهيئة العامة غير المصدق استنادا لتعليمات رقم 2 لسنة 2015.

59. العراقية لتصنيع وتسويق التمور

أ. إطلاق تداول بتاريخ 2021/1/20 بقرار من هيئة الأوراق المالية على ان تقدم الشركة البيانات المالية السنوية لعام 2019 وفق التوقيتات الواردة في كتاب الهيئة.
ت. كتاب الهيئة المرقم 1430/10 في 2021/8/16 احتساب مدة سنة اضافية لتقديم بيانات السنة المالية المنتهية في 2020/8/31 من تاريخ 2021/5/5 الى 2022/5/5.
ث. اجتمعت الهيئة العامة للشركة بتاريخ 2021/8/30 بموجب بيان الدعوة الصادر بالكتاب المرقم 857 في 2021/8/10 واتخذت القرارات الآتية:
1. المصادقة على الحسابات الختامية كما في 2019/8/31
2. تأجيل القرار بشأن العجز المتراكم لحين حسم نتيجة قرار الهيئة العامة السابق المتخذ في الاجتماع المنعقد في 2019/9/25
3. تدوير الأرباح إلى حساب الفائض المتراكم
إطلاق التداول على أسهم الشركة في جلسة 2021/9/8 بعد استلام محضر اجتماع الهيئة العامة غير المصدق استنادا لتعليمات رقم 2 لسنة 2015.
ج. إطلاق التداول على أسهم الشركة في جلسة 2021/11/3 لعدم انعقاد اجتماع الهيئة العامة المؤجل بتاريخ 2021/10/27

60. الصناعات الكيماوية والبلاستيكية

أ. كتاب الهيئة المرقم 1428/10 في 2021/8/16 احتساب مدة سنة اضافية لتقديم بيانات السنة المالية المنتهية في 2020/12/31.
ب. اجتمعت الهيئة العامة للشركة بتاريخ 2021/10/4 بموجب بيان الدعوة الصادر بالكتاب المرقم 304/10/1 في 2021/9/19 واتخذت القرارات الآتية:
انتخاب (4) أعضاء أصليين ومثلهم احتياط لمجلس الإدارة
إطلاق التداول على أسهم الشركة في جلسة 2021/10/7 بعد استلام محضر اجتماع الهيئة العامة غير المصدق استنادا لتعليمات رقم 2 لسنة 2015.

61. العراقية للإعمال الهندسية

- أ. كتاب الهيئة المرقم 1514/10 في 2021/8/25 احتساب مدة سنة إضافية لتقديم بيانات السنة المالية المنتهية في 2020/12/31.
- ب. إطلاق تداول بتاريخ 2021/12/12 بقرار من هيئة الأوراق المالية لإيفائها بمتطلبات الإفصاح المالي وتقديم الحسابات الختامية للسنة 2019.
- ت. اجتمعت الهيئة العامة للشركة بتاريخ 2021/2/24 بموجب بيان الدعوة الصادر بالكتاب المرقم 138/31/1 في 2021/2/16 واتخذت القرارات الآتية:
1. المصادقة على الحسابات الختامية كما في 2018/12/31
 2. انتخاب (5) أعضاء أصليين ومثلهم احتياط لمجلس الإدارة
 3. تأجيل قرار موضوع المواد الأولية الاسبستية
- ث. اجتمعت الهيئة العامة للشركة بتاريخ 2021/11/16 بموجب بيان الدعوة الصادر بالكتاب المرقم 1266/31/1 في 2021/11/1 وقررت المصادقة على الحسابات الختامية لعام 2019

62. طريق الخازر لإنتاج المواد الانشائية

- اجتمعت الهيئة العامة للشركة بتاريخ 2021/9/7 بموجب بيان الدعوة الصادر بالكتاب المرقم 220 في 2021/8/21 واتخذت القرارات الآتية:
1. المصادقة الحسابات الختامية كما في 2020/12/31
 2. توزيع أرباح نقدية بنسبة (10%) من الربح المتحقق لعام 2020
 3. انتخاب مجلس إدارة جديد من (5) أعضاء أصليين ومثلهم احتياط
- إطلاق التداول على أسهم الشركة في جلسة 2021/9/13 بعد استلام محضر اجتماع الهيئة العامة غير المصدق استنادا لتعليمات رقم 2 لسنة 2015.

63. صناعة وتجارة الكارتون

- تم إطلاق التداول في جلسة الخميس 2021/3/4 بقرار من هيئة الأوراق المالية بعد إيفائها بمتطلبات الإفصاح المالي وتقديم الحسابات الختامية للأعوام (2016، 2017، 2018) والبيانات الفصلية للأعوام (2017، 2018، 2019)

64. الفلوجة لإنتاج المواد الانشائية

- أ. كتاب الهيئة المرقم 1426/10 في 2021/8/16 احتساب مدة سنة إضافية لتقديم بيانات السنة المالية المنتهية في 2020/12/31
- ب. إطلاق التداول على أسهم الشركة اعتبارا من جلسة الثلاثاء 2021/11/9 بعد إيفائها بمتطلبات الإفصاح المالي وتقديم الحسابات الختامية للسنوات (2017 و 2018 و 2019).
- ت. اجتمعت الهيئة العامة للشركة الاجتماع المؤجل بتاريخ 2021/12/30 بموجب بيان الدعوة الصادر بالكتاب المرقم 152 في 2021/12/2 واتخذت القرارات الآتية:
1. المصادقة على الحسابات الختامية كما في 2018/12/31 و 2019/12/31.
 2. زيادة رأس مال الشركة من (3,120) مليار دينار الى (4,680) مليار دينار وفق المادة (55/أولا) من قانون الشركات.

65. الصناعات المعدنية والدراجات

أ. إطلاق التداول في جلسة الاثنين 2021/3/1 لوجود حظر تجوال شامل يوم الاحد 2021/2/28 بقرار من هيئة الأوراق المالية بعد ايفائها بمتطلبات الافصاح المالي وتقديم الحسابات الختامية للسنة المالية المنتهية في 2019/12/31

ب. كتاب الهيئة المرقم 1517/10 في 2021/8/25 احتساب مدة سنة اضافية لتقديم بيانات السنة المالية المنتهية في 2020/12/31

66. فندق بغداد

أ. كتاب الهيئة المرقم 1732/10 في 2021/9/16 - احتساب مدة سنة اضافية لتقديم بيانات السنة المالية المنتهية في 2020/12/31
ب. اجتمعت الهيئة العامة للشركة بتاريخ 2021/3/29 بموجب بيان الدعوة الصادر بالكتاب المرقم 63 في 2021/3/16 واتخذت القرارات الآتية:
اعفاء الشركة المستثمرة من بدل الايجار للفترة من 2020/2/20 لغاية 2020/9/8 نتيجة وباء فايروس كورونا.
إطلاق التداول على أسهم الشركة في جلسة 2021/4/1 بعد استلام محضر اجتماع الهيئة العامة غير المصدق استنادا لتعليمات رقم 2 لسنة 2015.

67. الوطنية للاستثمارات السياحية

أ. كتاب الهيئة المرقم 1730/10 في 2021/9/16 - احتساب مدة سنة اضافية لتقديم بيانات السنة المالية المنتهية في 2020/12/31
ب. اجتمعت الهيئة العامة للشركة الاجتماع المؤجل المنعقد بتاريخ 2021/5/9 بموجب بيان الدعوة الصادر بالكتاب المرقم 126 في 2021/4/21 واتخذت القرارات الآتية:

1. المصادقة على الحسابات الختامية كما في 2021/12/31.
2. توزيع ارباح بنسبة (19%) من رأس المال.
إطلاق التداول على أسهم الشركة في جلسة 2021/5/23 بعد استلام محضر اجتماع الهيئة العامة غير المصدق استنادا لتعليمات رقم 2 لسنة 2015.

68. المدينة السياحية في سد الموصل

اجتمعت الهيئة العامة للشركة بتاريخ 2021/6/22 بموجب بيان الدعوة الصادر بالكتاب المرقم 127 في 2021/5/9 واتخذت القرارات الآتية:
المصادقة على الحسابات الختامية كما في 2019/12/31
إطلاق التداول على أسهم الشركة في جلسة 2021/6/29 بعد استلام محضر اجتماع الهيئة العامة غير المصدق استنادا لتعليمات رقم 2 لسنة 2015.

69. فندق بابل

اجتمعت الهيئة العامة للشركة الاجتماع المؤجل بتاريخ 2021/11/14 بموجب بيان الدعوة الصادر بالكتاب المرقم 278 في 2021/10/20 واتخذت القرارات الآتية:
1. المصادقة على الحسابات الختامية كما في 2020/12/31.
2. توزيع ارباح بنسبة (175%)
3. انتخاب (5) اعضاء اصليين ومثلهم احتياط.

إطلاق التداول على أسهم الشركة في جلسة 2021/11/18 بعد استلام محضر اجتماع الهيئة العامة غير المصدق استنادا لتعليمات رقم 2 لسنة 2015.

70. فنادق كربلاء

اجتمعت الهيئة العامة للشركة بتاريخ 2021/10/6 بموجب بيان الدعوة الصادر بالكتاب المرقم 22 في 2021/9/9 واتخذت القرارات الآتية:
1. المصادقة على الحسابات الختامية كما في 2020/12/31
2. المصادقة على اطفاء الخسائر المتحققة لسنة 2019 والبالغة (3,906,153) دينار.
3. المصادقة على تعديل المادة الاولى من عقد الشركة وهو تعديل اسم الشركة من (شركة فنادق كربلاء المساهمة الخاصة) الى (شركة كربلاء للاستثمار والمقاولات العامة) والمصادقة على تعديل المادة الثالثة من عقد الشركة والتي تهدف الشركة الى المساهمة في دعم الاقتصاد الوطني عبر تشجيع استثمار مدخرات المواطنين.

إطلاق التداول على أسهم الشركة في جلسة 2021/10/17 بعد استلام محضر اجتماع الهيئة العامة غير المصدق استنادا لتعليمات رقم 2 لسنة 2015.

71. فندق المنصور

أ. إطلاق التداول بتاريخ 2021/1/12 بقرار من هيئة الأوراق المالية لإيفائها بمتطلبات الإفصاح المالي وتقديم الحسابات الختامية للسنة المالية المنتهية في 2019/12/31.
ب. كتاب الهيئة المرقم 1516/10 في 2021/8/25 احتساب مدة سنة اضافية لتقديم بيانات السنة المالية المنتهية في 2020/12/31.
ت. اجتمعت الهيئة العامة للاجتماع المؤجل بتاريخ 2021/7/27 بموجب بيان الدعوة الصادر بالكتاب المرقم 1208/20/6 في 2021/6/28 واتخذت القرارات الآتية:
1. المصادقة على الحسابات الختامية كما في 2019/12/31.
2. تحويل الارباح الى الفائض المتراكم
3. المصادقة على موضوع استثمار الفندق.

إطلاق التداول على أسهم الشركة في جلسة 2021/8/4 بعد استلام محضر اجتماع الهيئة العامة غير المصدق استنادا لتعليمات رقم 2 لسنة 2015.

72. فندق فلسطين

أ. إطلاق التداول بتاريخ 2021/1/10 بقرار من هيئة الأوراق المالية على ان تقدم الشركة البيانات المالية السنوية لعام 2019 وفق التوقيينات الواردة في كتاب الهيئة.
ت. كتاب الهيئة المرقم 1512/10 في 2021/8/25 احتساب مدة سنة اضافية لتقديم بيانات السنة المالية المنتهية في 2020/12/31.

73. فنادق عشتار السياحية

أ. إطلاق التداول بتاريخ 2021/1/14 بقرار من هيئة الأوراق المالية على ان تقدم الشركة البيانات المالية السنوية لعام 2019 وفق التوقيينات الواردة في كتاب الهيئة.
ب. كتاب هيئة الأوراق المالية المرقم 1518/10 في 2021/8/25 احتساب مدة سنة اضافية لتقديم بيانات السنة المالية المنتهية في 2020/12/31.

74. العراقية لإنتاج وتسويق اللحوم والمحاصيل الحقلية

- أ. اجتمعت الهيئة العامة للشركة بتاريخ 2021/2/10 بموجب بيان الدعوة الصادر بالكتاب المرقم م. س / 21 في 2021/1/12 واتخذت القرارات الآتية:
1. المصادقة على الحسابات الختامية لعام 2019/12/31.
 2. توزيع ارباح نقدية بنسبة (5%) من راس المال الشركة، تم توزيع الأرباح اعتباراً من 2021/6/15.
 3. تأجيل موضوع اطفاء (250) مليون دينار من اضرار الحرب من الفائض المتراكم الى اجتماع الهيئة القادم.
- إطلاق التداول على أسهم الشركة في جلسة 2021/2/17 بعد استلام محضر اجتماع الهيئة العامة غير المصدق استناداً لتعليمات رقم 2 لسنة 2015.
- ب. اجتمعت الهيئة العامة للشركة الاجتماع المؤجل المنعقد بتاريخ 2021/5/17 بموجب بيان الدعوة الصادر بالكتاب المرقم 172 في 2021/4/27 وقررت انتخاب مجلس ادارة من (4) اعضاء اصليين ومثلهم احتياط لمجلس الإدارة.
- إطلاق التداول على أسهم الشركة في جلسة 2021/5/26 بعد استلام محضر اجتماع الهيئة العامة غير المصدق استناداً لتعليمات رقم 2 لسنة 2015.

75. اسماك الشرق الاوسط

- اجتمعت الهيئة العامة للشركة بتاريخ 2021/5/6 بموجب بيان الدعوة الصادر بالكتاب المرقم 47 في 2021/2/27 واتخذت القرارات الآتية:
1. المصادقة على الحسابات الختامية كما في 2020/3/31.
 2. توزيع ارباح بنسبة (5%) من رأس المال
 3. تحويل المتحقق من الارباح والبالغة (94,751,340) دينار الى احتياطي الفائض المتراكم واطفاء جميع مبلغ الخسارة البالغة (87,159,120) دينار من حساب احتياطي الفائض المتراكم.
- إطلاق التداول على أسهم الشركة في جلسة 2021/5/25 بعد استلام محضر اجتماع الهيئة العامة غير المصدق استناداً لتعليمات رقم 2 لسنة 2015

76. العراقية للمنتجات الزراعية

- اجتمعت الهيئة العامة للشركة الاجتماع المؤجل المنعقد بتاريخ 2021/6/30 بموجب بيان الدعوة الصادر بالكتاب المرقم 127 في 2021/6/23 واتخذت القرارات الآتية:
1. المصادقة على الحسابات الختامية كما في 2020/12/31
 2. تدوير الارباح النقدية.
 3. انتخاب مجلس ادارة من (5) اعضاء اصليين ومثلهم احتياط
- إطلاق التداول على أسهم الشركة في جلسة 2021/7/6 بعد استلام محضر اجتماع الهيئة العامة غير المصدق استناداً لتعليمات رقم 2 لسنة 2015

77. الاهلية للإنتاج الزراعي

- اجتمعت الهيئة العامة للشركة بتاريخ 2021/8/24 بموجب بيان الدعوة الصادر بالكتاب المرقم 59 في 2021/8/3 واتخذت القرارات الآتية:
1. المصادقة على الحسابات الختامية للسنة المالية المنتهية 2021/3/31.
 2. اطفاء جزء من العجز المتراكم
- إطلاق التداول على أسهم الشركة في جلسة 2021/8/29 بعد استلام محضر اجتماع الهيئة العامة غير المصدق استناداً لتعليمات رقم 2 لسنة 2015.

سادسا: إدارة المنظومة الالكترونية

1. ادارة ومتابعة العمليات الفنية للمنظومة الالكترونية (انظمة ومعدات) بشكل يومي وتنفيذ الإجراءات الفنية اللازمة لجلسات التداول وفقا لتعليمات الأوراق المالية وقواعد التداول الالكتروني، والمنظومة الالكترونية الحالية تتكون من

X-Stream Production System, X-Stream Non-Production System, Hot Backup System,

واهم الواجبات التي تتم بشكل يومي وشهري وسنوي لضمان عمل المنظومة الالكترونية بشكل طبيعي هي:

أ. استكشاف وحل المشاكل التي تظهر في اي جزء، جهاز او نظام من المنظومة الالكترونية والتصرف مباشرة معها وفق الصلاحيات وأيضا بالتعاون مع الجهات التي تقدم الدعم كل حسب صلاحياته.

ب. تحديث تطبيقات الشبكة وكما هو مطلوب من الجهة المصنعة او المطورة.

ت. تنفيذ الخزن الاحتياطي اليومي، ومتابعة الخزن الالي لقاعدة البيانات على السيرفر، ومتابعة الخزن النهائي اليومي لمنظومة X-stream وتجميع الملفات من السيرفرات وانتقالها الى

وحدة الخزن المركزية IBM Data Storage V7000

ث. تدريب الموظفين الفنيين على اي وظيفة او تطوير يتم على الانظمة والمعدات.

ج. تقديم الدعم الفني لكل الفنيين والمستخدمين العاملين على المنظومة الالكترونية سواء على مستوى الانظمة (X-Stream, Equator)، أنظمة التشغيل (AS400,AIX, Linux)، استفسارات الوسطاء بخصوص المشاكل التي تظهر لهم، المستثمرين المتعاملين مع نظام DFN

Pro10

ح. المساعدة في تهيئة الدورات التدريبية ومواد التدريب.

خ. توسيع قاعدة المعرفة والخبرة للكادر الفني العامل على المنظومة الالكترونية.

د. المشاركة في ورش العمل التدريبية التي تقيمها المؤسسات التقنية العالمية لعرض اخر التحديثات والتطوير على انظمتها.

ذ. العمل على زيادة كفاءة الفنيين وتنمية القدرة التقنية لخلق قاعدة فنية مؤهلة للمهام الاضافية والتطويرات المستقبلية.

ر. متابعة اداء الفنيين وتحديد نقاط الضعف وسبل معالجتها.

ز. ادارة وتطوير انظمة امن الشبكات والبيانات ورصد ومتابعة محاولات الاختراق المعلوماتي وازالة برامج التجسس التي تأتي عبر الانترنت في حالة وجودها ورصد البرامج غير المصرح بها والتي تؤثر على سلامة معدات وبيانات المنظومة الالكترونية.

س. وضع دراسات لمشاريع التطوير ومتابعتها وتنفيذها.

ش. تنفيذ التحديثات بالتعاون مع NASDAQ على نظام X-Stream & Equator

ص. ضمان تطبيق قوانين وتعليمات التداول على الانظمة ومتابعة تنفيذها.

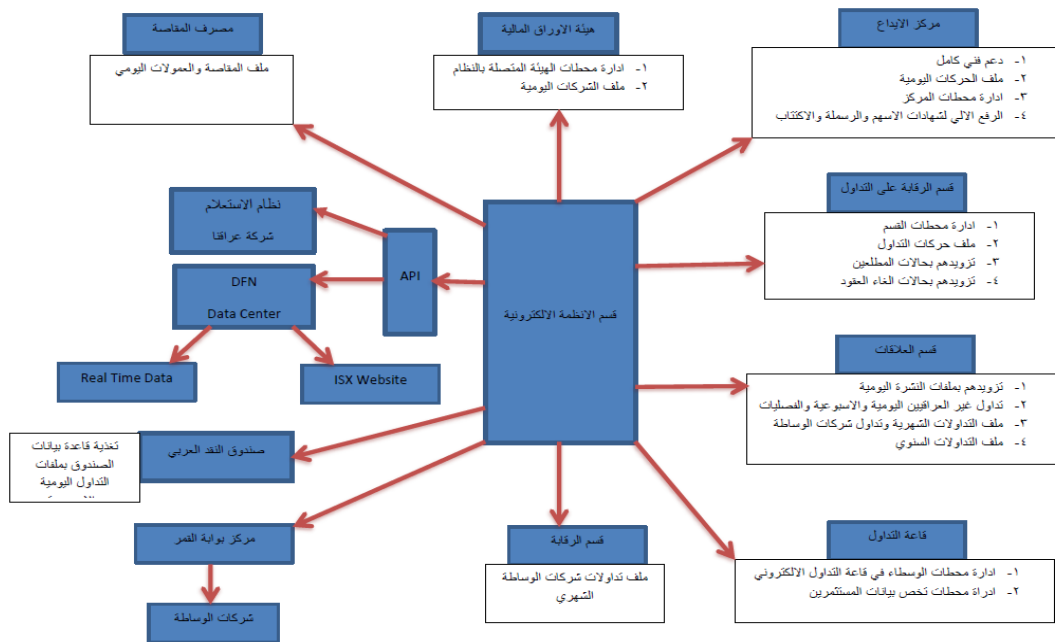
2. الرقابة: تقديم الدعم الفني وتزويد القسم بتقارير حركة التداول وتداول غير العراقيين بشكل يومي واصدار تقارير العقود الملغية بسبب تجاوز الوسيط لمحددات الشراء، ومعالجة العقود الملغاة بسبب تجاوز الرصيد واعادتها الى جدول العقود اليومية بعد قيام قسم الرقابة على التداول بتحديث الرصيد بالتنسيق مع الوسيط المشتري ومصرف المقاصة.

3. اصدار ملفات التداول اليومية والاسبوعية والشهرية بعد انتهاء جلسة التداول.

4. اصدار ملف نشرة تداول غير العراقيين اليومية والاسبوعية والشهرية والسنوية وبالنسختين الانكليزية والعربية.

5. اصدار ملفات الرصيد والحركات لشركات الوساطة بشكل يومي واسبوعي.
6. اصدار وارسال ملفات التداول بشكل يومي الى هيئة الاوراق المالية بعد جلسة التداول مباشرة.
7. اصدار ملف تداول شركات الوساطة الشهري وارساله الى قسم الرقابة.
8. تنفيذ المقاصة لشركات الوساطة والسوق وارسالها الى مصرف المقاصة بطريقتين عن طريق الشبكة وعن طريق البريد الالكتروني واجراء كافة التسويات المالية وفق التعليمات ولم تحصل اي حالة اخفاق او اعادة احتساب للتسوية المالية.
9. تنفيذ اجراءات حظر المطلعين من التداول في الشركات المساهمة خلال فترة الحظر استنادا الى الاسماء والمناصب المستلمة بموجب خطابات رسمية ووفقا لتوقيتات الحظر التي تستلم من قسمي العمليات والافصاح.

جدول ملخص- اعمال قسم الانظمة الالكترونية - مع اقسام السوق



واستنادا الى خطة المهام لعام 2021 تم تنفيذ الأنشطة الآتية:

1. تمديد توقيتات وإجراءات جلسة التداول استنادا الى قرار هيئة الاوراق المالية ومجلس المحافظين.
2. تنفيذ متطلبات - مشروع تطوير نظام التداول وفق الآتي:
 - تهيئة (السيرفرات) بالمواصفات الفنية المطلوبة من NASDAQ لغرض تنصيب النسخة المطورة من نظام X-stream وتنصيب نسخة حديثة من قواعد البيانات.
 - تجهيز السيرفرات، وتنصيبها في غرفة السيرفرات
 - تم اكمال جميع Configuration الخاص بها لتكاملها مع شبكة المنظومة الالكترونية
 - تنصيب نسخة Red Hat 8.2
 - تم استلام نسخة نظام قاعدة البيانات المحدثة وعملية التنصيب وتحديث قاعدة البيانات مستمرة على السيرفر IBM Power 9.

- ستبدأ عمليات تحديث قاعدة بيانات نظام X-stream وتنصيب نسخته المطورة في والاختبارات خلال الفترة من كانون الثاني الى نهاية اذار 2022 , ووفقا لخطة العمل سيتم إطلاق النظام بالكامل عبر السيرفرات الجديدة نهاية النصف الأول 2022.
- 3. حجب جنسية المستثمر الاجنبي عبر CR017 , استنادا الى قرارات هيئة الاوراق المالية ومجلس المحافظين تم طلب تعديل على النظام من NASDAQ لغرض حجب جنسية المستثمر من منصة الوسيط للتداول وابقاؤها لأقسام الرقابة اثناء جلسة التداول، ستستمر عملية الاختبارات على البيئة التجريبية لنظام X-stream للتأكد من سلامة الاجراءات وبيئة التداول لغرض نقل هذه التغييرات على البيئة الحقيقية لنظام التداول واطلاقها للخدمة في شهر كانون الثاني 2022
- 4. ادراج السندات الوطنية على انظمة التداول والايداع، استنادا الى موافقة هيئة الأوراق المالية ومجلس المحافظين على ادراج السندات الحكومية في نظام التداول والايداع، تجري حاليا عمليات اختبار لعملية التعامل مع السندات على البيئة التجريبية لنظام التداول وعلى المنصة الخاصة بتداول السندات للتعامل مع اليات التداول بهذا النوع من السندات.

سابعا: الرقابة على التداول والرقابة والتفتيش

الرقابة على التداول

تتم الرقابة على التداول وفق الاتي:

- تحديث ارصدة محددات التداول في جانب الشراء - (cap formula) على الأنظمة الالكترونية يوميا قبل بدء جلسة التداول واثناء انعقاد جلسة التداول للأرصدة المودعة بإشعارات مستلمة من مصرف المقاصة يوميا.
- مراقبة تنفيذ أوامر البيع والشراء - وفقاً للتعليمات والقواعد - في كل لحظة اثناء جلسة التداول.
- إيقاف تداول أسهم الشركات المساهمة قبل ثلاثة أيام من تاريخ اجتماع الهيئة العامة وفقاً للتعليمات واعادتها للتداول بعد استلام السوق لمحضر اجتماع الهيئة العامة غير المصدق من الشركة - ونشره على الموقع الالكتروني من قبل قسم العلاقات العامة.
- مراقبة محطات تداول لشركات الوساطة Work Station trading في السوق وفي مقرات شركات الوساطة وغلق المحطة او السماح بالتداول من خلالها وفقاً لمدى التزامها بالتعليمات.
- اشعارات - توقيات إيقاف وإطلاق التداول على أسهم الشركات المساهمة وابلغ شركات الوساطة من خلال M.C نظام التداول الالكتروني.
- اكتشاف المخالفات واعداد التقارير بمؤشرات التداول نهاية كل جلسة تداول.
- متابعة صلاحية خطابات الضمان المقدمة من شركات الوساطة وفقاً لتاريخ الصلاحية والنفاد على نظام التداول الالكتروني.

الرقابة والتفتيش

تنفيذ خطة التفتيش للنصف الأول 2021 استناداً الى قرار مجلس المحافظين المرقم م م 37/ في 2021/3/18 وتنفيذ خطة الرقابة والتفتيش للنصف الثاني استناداً لقرار مجلس المحافظين المرقم م م 153/ في 2021/8/10 على شركات الوساطة واتخاذ الإجراءات القانونية بحق المخالفات المكتشفة

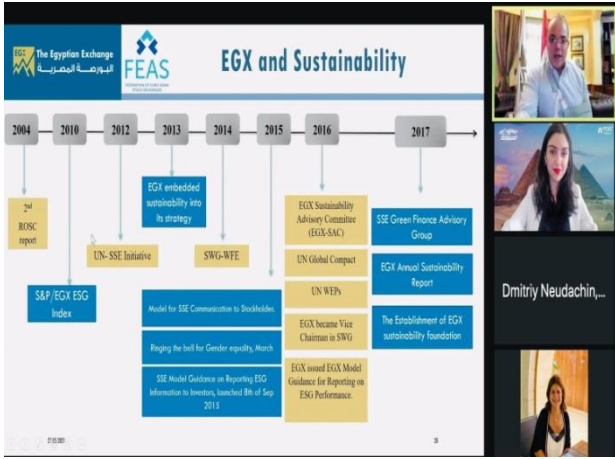


ثامنا: نشاط سوق العراق للأوراق المالية
في الاتحادات العربية والدولية للبورصات 2021



1. المشاركة في ورشة عمل الاتحاد الاوربي-الاسيوي للبورصات Federation of Euro-Asian Stock Exchanges FEAS يوم الاربعاء 28 نيسان 2021 Meet the Market with FEAS-Astana)) International Exchange & Sydney Stock Exchange)) عبر تطبيق ZOOM، تضمنت الورشة عروض ترويجية لأسواق أعضاء الاتحاد ولزيادة الوعي بهيكل السوق.

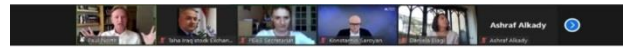
2. المشاركة في ورشة العمل التي نظمها الاتحاد الاوربي-الاسيوي Federation of Euro-Asian Stock Exchanges FEAS يوم الخميس 27 أيار 2021 Meet the Market with FEAS | The Egyptian Capital Market Meet the Market with FEAS كان هذا الحدث هو الثالث في سلسلة أحداث ZOOM عبر تطبيق ZOOM، لزيادة الوعي بهيكل السوق والعمليات والفوائد.



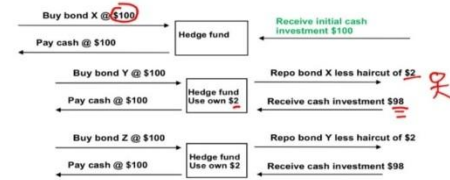
3. المشاركة في البرنامج التدريبي الذي نظمه الاتحاد الأوروبي للاسيوي للبورصات بالتعاون مع خبراء Euronext Academy عن موضوع اقتراض الأسهم والبيع بالهامش عبر تطبيق ZOOM يوم الثلاثاء 28 أيلول 2021.

"Understanding Security Lending, Repos and the Actions of Short Sellers" محاور البرنامج:

- 1- Security Lending, Repos and the actions of short sellers.
- 2- The European Regulation on short selling.
- 3- An introduction to the MTS Repo Market.
- 4- Collateral Management Securities Lending.



Case study LTCM hedge fund - leveraged trade using repo



Founded in 1994 LTCM for its first three annual returns were 21%, 43% and 41% - in 1998 due to three "Black Swan" events, it lost \$4.6bn in just four months. It had to be recapitalised by 13 banks under the Fed Reserve insistence!



4. المشاركة في ورشة العمل الافتراضية التي نظمها إتحاد البورصات الأوروبية الآسيوية FEAS عبر تطبيق ZOOM يوم الأربعاء 20 تشرين الأول 2021 ضمن سلسلة ورش عمل "Meet The Market" بمشاركة عدد من البورصات حول العالم.

5. المشاركة في ورشة العمل التي نظمها إتحاد البورصات الأوروبية الآسيوية FEAS Meet the Market with FEAS Greek and Romanian Capital Markets يوم الثلاثاء 16 تشرين الثاني 2021 عبر تطبيق ZOOM.



6. انتخاب سوق العراق للأوراق المالية في عضوية مجلس إدارة اتحاد البورصات الأوروبية الآسيوية



عقد اتحاد البورصات الأوروبية الآسيوية (اجتماع الجمعية العمومية السنوي الثاني والثلاثون) يوم الثلاثاء 22 حزيران 2021 عبر تطبيق ZOOM بسبب جائحة Covid-19 بمشاركة 22 من المدراء التنفيذيين لبورصات الأوراق المالية، ومن بين فقرات منهاج الاجتماع انتخاب مجلس إدارة الاتحاد للفترة 2021 – 2023 وتحققت النتائج التالية:

- انتخاب رئيس مجلس الإدارة: البورصة المصرية.
- انتخاب نائب رئيس مجلس الإدارة: بورصة كازاخستان.
- أعضاء مجلس الإدارة لدورة المجلس 2022 - 2024: سوق العراق للأوراق المالية – سوق عمان – سوق أرمينيا – بورصة سيدني – بورصة طهران – بورصة أثينا – سوق مسقط للأوراق المالية – مسقط للمقاصة والإيداع.

The Federation of Euro-Asian Stock Exchanges holds 32nd General Assembly Meeting and Governance Elections

Tuesday, 22 June 2021
FEAS Posted



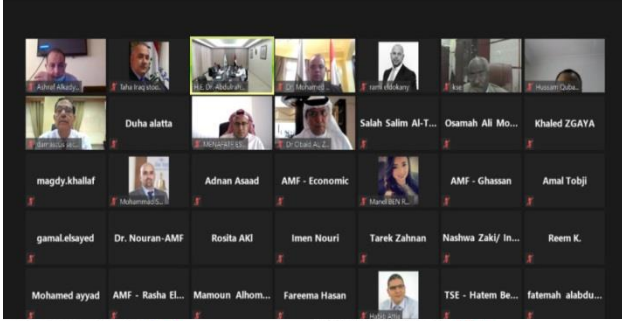
7. مشاركة هيئة الأوراق المالية ISC وسوق العراق للأوراق المالية ISX في
- اجتماع مجلس إدارة اتحاد البورصات الأوروبية الآسيوية FEAS يوم 2021/11/11 بصفته عضو في مجلس الإدارة منذ عام 2021
 - اجتماع الهيئة العامة للاتحاد يوم 2021/11/11 بصفته عضو في الهيئة العامة للاتحاد من عام 2005
 - المشاركة في مؤتمر Capital Market Talks. يوم 2021/11/12 وترشيح الهيئة للسوق بصفة عضو – لجنة تطوير شركات الوساطة 2022 -.



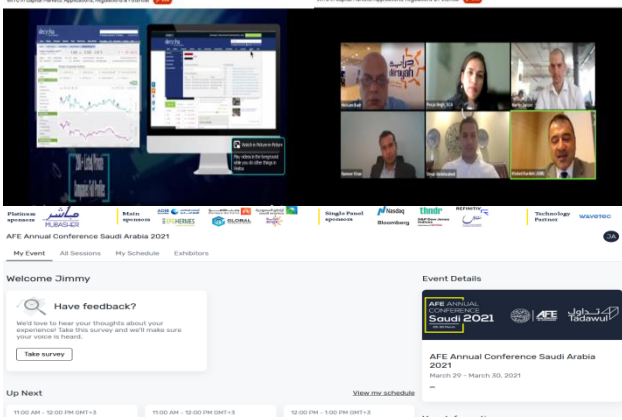
8. انتخاب سوق العراق للأوراق المالية
في عضوية لجنة المراجعة والحوكمة في اتحاد البورصات العربية لمدة سنتين 2021-2023

9. انتخاب سوق العراق للأوراق المالية
في عضوية لجنة تطوير قواعد العمل في اسواق المال لمدة سنتين 2021 - 2023

10. مشاركة سوق العراق للأوراق المالية إلى
جانبا عدد من أسواق المال العربية وعدد من
المنظمات الدولية OECD. IOSCO.
MENAFATF في ورشة عمل "التحول الرقمي
في عمليات أسواق المال العربية" الذي نظمه اتحاد
البورصات العربية AFE بالتعاون مع صندوق النقد
العربي AMF عبر تطبيق ZOOM في 22 آذار
2021.



11. مشاركة سوق العراق للأوراق المالية في
المؤتمر السنوي لاتحاد البورصات العربية 2021
عبر تطبيق Zoom للفترة 2021/3/30-29
بمشاركة أعضاء اتحاد البورصات العربية تضمن
حلقات نقاشية حول مختلف المواضيع الخاصة
بأسواق المال والايدياع المركزي



12. مشاركة سوق العراق للأوراق المالية في
ورشة العمل التي نظمها اتحاد البورصات العربية
عبر تطبيق ZOOM ((تحقيق البيانات في
البورصات العربية)) يوم الاربعاء 28 نيسان 2021.

13. مشاركة سوق العراق للأوراق المالية في ورشة العمل الافتراضية التي نظمها اتحاد البورصات
العربية AFE يوم الاثنين 28 حزيران 2021 بعنوان ESGs Reporting: How to be
visible for the rating agencies for better inclusion in ESG products.

14. مشاركة سوق العراق للأوراق المالية في اجتماع لجنة المراجعة والحوكمة لاتحاد البورصات
العربية AFE يوم الاثنين 31 ايار 2021 عبر تطبيق ZOOM لمناقشة دليل عمل لجنة المراجعة
والحوكمة

تاسعا: مركز الإيداع

تأسس مركز الإيداع استنادا للقسم 9 من قانون رقم 74 لسنة 2004. يعمل المركز وفقا للإجراءات الصادرة عن هيئة الأوراق المالية ومجلس محافظي سوق العراق للأوراق المالية عام 2008 وتعديلاتها. ويقوم مركز الإيداع بإجراءات التسويات السهمية لحسابات المساهمين والمستثمرين باستخدام نظام الإيداع المركزي ويعمل ضمن ضوابط مكافحة غسيل الأموال باستخدام أنظمة AML ونظام المساهمين مع الشركات المساهمة لتحديث قاعدة بيانات الشركات يوميا.

من اهم الخدمات التي يقدمها مركز الإيداع

1. قبول سجلات المساهمين للشركات المدرجة حسب الأرصدة عند الادراج.
2. إيداع الشهادات الورقية وتحويلها الى شهادات الكترونية قابلة للتداول وفتح حسابات للمستثمرين لغرض التداول واصدار ارقام الحسابات الموحدة
3. اجراء عمليات التوزيع الارثي حسب القسام الشرعي وعمليات التنازل العائلي
4. تثبيت عمليات الرهن على ارصدة المساهمين والمستثمرين حسب طلبهم
5. اجراء عمليات الحجز على ملكية الأسهم حسب الأوامر الصادرة من الجهات الرسمية
6. تزويد مالكي الأسهم بكشوفات الملكية والأرصدة السهمية لهم.
7. تزويد الشركات المدرجة بنسخة من سجل المساهمين كما في اخر جلسة تداول ونسبة التملك مع اخر التحديثات لأغراض اجتماع الهيئات
8. تنفيذ نتائج زيادة رأس المال وتحديث سجل المساهمين استنادا الى قرارات الهيئات العامة.

ومن أبرز نشاطات مركز الإيداع عام 2021

1. يبلغ عدد الشركات المسجلة في مركز الإيداع (105) شركة مساهمة.
2. بلغ رؤوس أموال الشركات المسجلة في مركز الإيداع لغاية اليوم (13,534,727,194,986) سهم.
3. بلغ مجموع الاسهم المودعة منذ عام 2009 لغاية اليوم (10,211,407,518,234) سهم وهي تمثل نسبة (75.45%) من رأس المال المدرج لكافة الشركات البالغ عددها (105) شركة مساهمة عراقية.
- أ. عدد الاسهم المودعة للعراقيين (8,385,306,459,013) سهم.
- ب. عدد الاسهم المودعة لغير العراقيين (1,826,101,059,221) سهم.
4. تنفيذ (3238) عملية ايداع شهادة أسهم وبعدهد أسهم (251,078,099,667) سهم.
5. تنفيذ (788) عملية اكتتاب شهادة أسهم وبعدهد أسهم (422,715,279,962) سهم.
6. تنفيذ (12) امر زيادة رأس المال (الرسملة والاكنتاب) للشركات المساهمة بعداد أسهم (448,848,000,000) سهم.
7. تسجيل وايداع سجل مساهمي (2) شركة مساهمة مدرجة جديدة عام 2021 هي (مصرف المشرق العربي الاسلامي، مصرف الانصاري الاسلامي).
8. تزويد (101) شركة مساهمة ودائرة تسجيل الشركات قبل (3) ايام من تاريخ اجتماع الهيئة العامة للشركة بنسخة الكترونية من سجل المساهمين كما في اخر جلسة تداول وفقا للتعليمات.

9. تنفيذ (1709) امر فتح حساب جديد للعراقيين و (29) امر فتح حساب لغير العراقيين و (14) امر فتح حساب للشركات
10. تنفيذ (729) عملية رهن وحجز ومصادرة بعدد أسهم (384,384,104,532) سهم وتنفيذ (163) عملية رفع رهن وحجز بعدد أسهم (86,940,800,547) سهم.
11. تنفيذ (2710) عملية ارثية وتنازل عائلي بعدد أسهم (31,435,903,545) سهم.
12. بلغت عدد الاسهم التي أطلقت من حساب مركز الايداع الى حسابات المستثمرين (500,359,748,301) سهم خلال عام 2021 لأغراض التداول.

عاشراً: مركز التدريب

➤ البرامج التدريبية

1. استناداً لقرار مجلس المحافظين. نظم سوق العراق للأوراق المالية برنامجاً تدريبياً لمخولي التداول على نظام التداول الإلكتروني X-Stream والایداع المركزي Equator للفترة 2021/2/17-14 في مقر السوق.



2. تنظيم 5 برامج تدريبية عبر تطبيق Zoom بين سوق العراق للأوراق المالية والبورصة المصرية استناداً الى مذكرة التفاهم بين جمهورية العراق وجمهورية مصر العربية واستناداً الى قرار مجلس المحافظين بتنفيذ البرامج التدريبية ادناه عن بعد:
 - ✓ البرنامج الأول (قواعد وإجراءات ادراج وشطب الأوراق المالية) الاثنين 22 شباط 2021.
 - ✓ البرنامج الثاني (الإفصاح وحوكمة الشركات) الثلاثاء 23 شباط 2021.
 - ✓ البرنامج الثالث (أمناء الحفظ) الأربعاء 24 شباط 2021.
 - ✓ البرنامج الرابع (تكنولوجيا المعلومات) الأربعاء 24 شباط 2021.
 - ✓ البرنامج الخامس (مؤشرات البورصة المصرية) الخميس 25 شباط 2021.كلا السوقين اعضاء في اتحاد البورصات العربية AFE وتستمر جهود التعاون لرفع مستوى الأداء ورفع خبرات العاملين.

3. برنامج تدريبي للفترة من 4/11 لغاية 2021/7/10 لطلبة الدراسات العليا / المرحلة الثانية تخصص مصارف من قسم الدراسات المالية المعهد العالي للدراسات المحاسبية والمالية - جامعة بغداد. تم تعريف المتدربين على القوانين والانظمة وتعليمات السوق والتعريف بمفهوم الاستثمار بالأسهم وطرق الاستثمار واهميته للمواطنين وللاقتصاد العراقي واطلع المتدربين على اليات التداول الإلكتروني في قاعة التداول والمستثمرين واستمعوا الى شرح عن اليات الرقابة المعتمدة في السوق، كما تم تعريف المتدربين على كيفية متابعة ونشر الافصاحات المطلوبة من الشركات، بلغ عدد المتدربين (22) متدرب.

4. استناداً إلى أهداف سوق العراق للأوراق المالية في نشر الوعي وثقافة الاستثمار بالأوراق المالية نظم سوق العراق للأوراق المالية للفترة من 8/10 لغاية 2021/9/15 برنامجاً تدريبياً لطلبة الجامعات العراقية التالية:

- المرحلة الثالثة / كلية الإدارة والاقتصاد / جامعة بغداد.
- المرحلة الثالثة قسم تقنيات المصارف والتمويل / الكلية التقنية الادارية / الجامعة التقنية الوسطى / بغداد.
- المرحلة الثالثة / قسم العلوم المالية والمصرفية / كلية الإدارة والاقتصاد / جامعة بغداد.
- المرحلة الثالثة / قسم المحاسبة / كلية الاسراء الجامعة.
- المرحلة الثالثة / قسم العلوم المالية والمصرفية / كلية المنصور الجامعة

➤ ورش العمل والندوات التدريبية

1. ورشة عمل " اليات التعامل والتداول في أسهم الشركات المساهمة في سوق العراق للأوراق المالية" بالتعاون مع كلية الإدارة والاقتصاد / جامعة الحمدانية في يوم الخميس 4 شباط 2021 عن بعد عبر تطبيق Zoom
2. لمناسبة يوم المرأة العالمي نظم سوق العراق للأوراق المالية بالتعاون مع كلية الإدارة والاقتصاد/قسم المحاسبة في جامعة القادسية ورشة عمل "أهمية الإفصاح المالي والمعلوماتي في سوق الأوراق المالية " يوم الاثنين 8 آذار 2021 عبر تطبيق ZOOM بمشاركة أساتذة وباحثين من مختلف الجامعات العراقية بلغ عدد المشاركين (120) مشارك
3. نظم سوق العراق للأوراق المالية العراق للأوراق المالية ورشة عمل مع كلية اقتصاديات الاعمال / جامعة النهريين يوم السبت 1 ايار 2021 الموسومة " اليات تداول أسهم الشركات والإفصاح في سوق العراق للأوراق المالية " عبر تطبيق ZOOM، قدمها المدير التنفيذي للسوق بمشاركة أساتذة وطلبة من مختلف الجامعات العراقية.
4. نظم سوق العراق للأوراق المالية ورشة عمل مع كلية المنصور الجامعة يوم الخميس 20 ايار 2021 الموسومة " أهمية سوق الأوراق المالية في النشاط الاقتصادي" عبر تطبيق ZOOM بمشاركة أكثر من 100 مشارك من مختلف الجامعات وعدد من المهتمين.
5. نظم سوق العراق للأوراق المالية ورشة عمل بالتعاون مع كلية الامام جعفر الصادق الجامعة / فرع ذي قار. يوم الاحد 18 تموز 2021 الموسومة "سوق العراق للأوراق المالية – الادوات والقواعد" عبر تطبيق ZOOM، قدمها المدير التنفيذي لسوق العراق للأوراق بمشاركة أساتذة وطلبة من مختلف الجامعات العراقية.
6. نظم سوق العراق للأوراق المالية بالتعاون مع البنك المركزي العراقي / مركز الدراسات المصرفية ورشة عمل "الشمول المالي وتنشيط التداول بأسهم الشركات المصرفية والسندات الحكومية" في مقر البنك يوم الثلاثاء 13 تموز 2021 قدمها المدير التنفيذي لسوق العراق للأوراق المالية بمشاركة عدد من الموظفين.

7. نظم سوق العراق للأوراق المالية بالتعاون مع كلية كلكامش الجامعة ورشة عمل عبر تطبيق ZOOM يوم السبت 5 أيلول 2021 قدم من خلالها كادر السوق المتقدم عروض تقديمية عن "آليات وقواعد التداول بالأسهم في سوق العراق للأوراق المالية" حضرها عدد من الاساتذة والطلبة والباحثين.

8. نظم سوق العراق للأوراق المالية ندوة علمية في مركز المستنصرية للدراسات العربية والدولية / قسم الدراسات الاقتصادية بعنوان "التداول في سوق العراق للأوراق المالية – القواعد والأدوات" يوم الثلاثاء 14 أيلول 2021 بمشاركة نخبة من أساتذة الجامعة.

9. نظم مكتب مكافحة غسل الأموال ومكافحة الإرهاب بالتعاون مع هيئة الأوراق المالية وسوق العراق للأوراق المالية ندوة تعريفية الموسومة "اساسيات وقواعد - مكافحة غسل الأموال وتمويل الإرهاب" وتوضيح لقواعد العناية الواجبة للمتعاملين بالأوراق المالية في مقر سوق العراق للأوراق المالية يوم الثلاثاء الموافق 30 تشرين الثاني 2021. شارك في الورشة مدراء الإبلاغ ومعاونيهم – بحضور 21 شركة وساطة. وقدم السوق شكره للمكتب رسمياً وتوثيق مشاركة المدراء.

➤ الزيارات العلمية

- استقبل سوق العراق للأوراق المالية طلبة الجامعات والكليات والمعاهد الفنية ونظم التدريب الآتي:
- مفهوم واهداف سوق الأوراق المالية.
 - اليات التداول الالكتروني بموجب التعليمات والقواعد.
 - مهام واجراءات مركز الإيداع
 - التعامل من خلال شركات الوساطة.
 - تدريب في قاعة التداول.

1. الجامعة التقنية الوسطى/الكلية التقنية الإدارية - بغداد يوم الثلاثاء 26 كانون الثاني 2021 تدريب
- 19 طالب وطالبة من طلبة الماجستير، بمشاركة المشرف العلمي:
أ. أ.م. د. شذى عبد الحسين جبر
ب. د. صلاح الدين محمد امين الامام.
ت. د. فيان عبد الرحمن ياسين.
ث. د. فداء عدنان عبيد.
2. الجامعة العراقية / كلية الإدارة والاقتصاد يوم الاثنين 14 حزيران 2021 تدريب 18 طالب وطالبة.
3. الجامعة التقنية الوسطى / الكلية التقنية الإدارية - قسم إدارة الاعمال – تدريب 31 طالب وطالبة ماجستير يوم الاثنين 28 حزيران 2021.
4. جامعة بغداد / كلية الإدارة والاقتصاد - قسم الاقتصاد تدريب 5 طلبة من الدراسات العليا يوم الثلاثاء 29 حزيران 2021. بمشاركة المشرف العلمي:
أ.م.د. حمدية شاكر سالم. أ.م.د. صباح نعمة علي. م. محمد امين فاضل.
السيد يوسف عفتان (التعليم الالكتروني). السيدة غفران حاتم (التعليم الالكتروني).
5. جامعة الامام الصادق (ع) - بغداد / كلية العلوم الإدارية والمالية – تدريب 20 طالب وطالبة من قسم المحاسبة / المرحلة الثالثة يوم الاربعاء 7 تموز 2021 بمشاركة المشرف العلمي:
أ. د. محسن فؤاد. د. جعفر عبد الحسين حلو. د. منى جبار محمد.
6. جامعة اوروك / كلية الادارة والاقتصاد / قسم العلوم المالية المصرفية يوم الثلاثاء الموافق 16 تشرين الثاني 2021 – تدريب 42 طالب وطالبة.
بمشاركة المشرف العلمي أ. د. عبد الستار عبد الصاحب.
7. جامعة الامام الصادق / كلية العلوم الادارية والمالية قسم المحاسبة / المرحلة الثالثة يوم الاحد الموافق 21 تشرين الثاني 2021 / 37 طالب وطالبة. بمشاركة المشرف العلمي:
د. جعفر عبد الحسين حلو. د. منى جبار محمد. م.م. محمد زهير مجيد. م.م. زينب علاء حميد.

8. جامعة الكوفة/ كلية الإدارة والاقتصاد - طلبة الدكتوراه والماجستير يوم الثلاثاء 25 تشرين الثاني 2021. بمشاركة المشرف العلمي: أ.د. مايج شبيب الشمري. د. حسن كريم ح
9. جامعة النهدين / كلية اقتصاديات الأعمال المالية والمصرفية - المرحلة الرابعة يوم الاحد الموافق 28 تشرين الثاني 2021 / 35 طالب وطالبة. بمشاركة المشرف العلمي: د. فريال المشرف. د. بلال نوري. أ. محمد سلمان.
10. الجامعة التقنية الوسطى / الكلية التقنية الإدارية - بغداد / قسم تقنيات إدارة المصارف والتمويل - المرحلة الرابعة يومي الأربعاء والخميس 2021/12/2-1 تدريب 35 طالب وطالبة، بمشاركة المشرف العلمي: أ.م.د. ابتسام علي حسين. د. صلاح الدين محمد الأمين. د. لميس محمد مطرود. م. د. حسين حسن علي. م. أمنة عبد الكريم علي.
11. جامعة النهدين / كلية اقتصاديات الاعمال / قسم اقتصاديات إدارة الاستثمار والاعمال - المرحلة الثالثة يوم الخميس 2021/12/16 تدريب 22 طالب وطالبة، بمشاركة المشرف العلمي: أ.م.د. طيب عثمان عبد الرزاق. م.د. نجا حميد صخر. م.م. بان حاتم جاسم.
12. جامعة النهدين / كلية هندسة الحاسوب / طلبة المرحلة الثالثة يوم الخميس 2021/12/16 تدريب 13 طالب وطالبة، بمشاركة المشرف العملي: د. رسلان سعد عبد الرحمن. د. اسراء بدر ناصر. د. اثيل نوفل محمد طاهر. م.م. احمد علي احمد.
13. كلية بغداد للعلوم الاقتصادية يوم الخميس 2021/12/16 تدريب 20 طالب وطالبة، بمشاركة المشرف العلمي: أ.م.د. فارس عبد الله كاظم. أ.م.د. سهام الدين خيرى حسون م.م. اية عادل منذر. م. مصطفى اكرم حنتوش. م. تيمور هشام نصرت. م. مازن هيثم رزوقي.

أحد عشر: البحوث الجامعية والدراسات العليا 2021

بحوث الدكتوراه

- ((تحليل وقياس إثر اداء المصارف على نمو الاقتصاد في ظل تكنولوجيا المعلومات والاتصالات)) جامعة واسط/كلية الادارة والاقتصاد.
- ((دور التدقيق الداخلي في حوكمة مخاطر العمليات الاستراتيجية وانعكاسه على قرارات الادارة الية مقترحة للتطبيق في البيئة العراقية)) جامعة بغداد/كلية الادارة والاقتصاد/قسم المحاسبة.
- ((أثر بعض محددات البيئة المالية على الاستدامة المالية للشركات - دراسة ميدانية في سوق العراق للأوراق المالية)) جامعة الموصل/كلية الادارة والاقتصاد/قسم ادارة الاعمال.
- ((المصارف الاسلامية وأثرها على الاستقرار المالي)) جامعة الكوفة/كلية الادارة والاقتصاد/قسم الاقتصاد.
- ((المخاطر المالية وتأثيرها في الاستثمارات المحلية والاجنبية غير المباشرة في ظل العدوى المالية)) الجامعة المستنصرية/كلية الادارة والاقتصاد/قسم ادارة الاعمال.

بحوث الماجستير

- ((دور استراتيجيات ادارة الحصة السوقية في تفسير تباين اداء أسهم عدد من الشركات الصناعية - بحث ميداني)) جامعة بغداد/كلية الادارة والاقتصاد/قسم الادارة الصناعية.
- ((تأثير ملكية الاسهم ونسب الايداع في مركز الإيداع المركزي - دراسة تحليلية)) الجامعة التقنية بغداد/الكلية التقنية الادارية.
- ((تأثير اسعار الصرف على عوائد الاسهم العادية)) جامعة بغداد/كلية الادارة والاقتصاد/قسم ادارة الاعمال.
- ((امكانية التنبؤ بعائد مؤشر السوق باستخدام خوارزمية اسراب الطيور)) جامعة بغداد/كلية الادارة والاقتصاد/قسم ادارة الاعمال.
- ((تأثير نماذج الارباح المعاصرة في قياس الدخل التشغيلي وانعكاسه في ملائمة قيمة المعلومات المحاسبية)) جامعة بغداد/كلية الادارة والاقتصاد/محاسبة.
- ((مؤشرات التدفقات النقدية والربحية ودورها في التنبؤ بالتعثّر المالي- دراسة تطبيقية لعينة من الشركات الصناعية المدرجة في سوق العراق للأوراق المالية)) جامعة القادسية/كلية الادارة والاقتصاد/محاسبة.
- ((تطبيق معيار الابغ المالي الدولي IFRS16 على موثوقية القوائم المالية وتأثيره على التحاسب الضريبي)) جامعة بغداد/المعهد العالي للدراسات المحاسبية والمالية.
- ((المركز القانون لمدير الاستثمار في سوق العراق للأوراق المالية)) جامعة بابل/كلية القانون/قسم القانون الخاص.
- ((تأثير المرونة المالية على قيمة الشركات بإطار النمو المستدام)) الجامعة التقنية الوسطى/الكلية التقنية الادارية بغداد
- ((جودة الحوكمة والافصاح في تقرير تعليقات الادارة في ظل المتطلبات الدولية والمحلية)) الجامعة المستنصرية/كلية الادارة والاقتصاد/قسم المحاسبة.
- ((جودة الحوكمة والافصاح في تقرير تعليقات الادارة في ظل المتطلبات الدولية والمحلية)) الجامعة المستنصرية/كلية الادارة والاقتصاد/قسم المحاسبة.
- ((تأثير استعمال اسلوب المتاجرة بالهامش المالية على قيمة الشركات بإطار النمو المستدام)) الجامعة التقنية الوسطى/الكلية التقنية الادارية بغداد.
- ((أثر تأخير نشر التقارير المالية على القيمة السوقية لاسهم الشركات المدرجة في سوق العراق للأوراق المالية)) جامعة القادسية/كلية الادارة والاقتصاد/محاسبة.

- ((تأثير استخدام القيمة العادلة في جودة الابلاغ المالي)) جامعة النهريين/اقتصاديات الاعمال/قسم الرقابة المحاسبية والمالية.
- ((دور المحاسبة الادارية الاستراتيجية واسلوب تحليل مغلف البيانات في قياس كفاءة الاداء)) الجامعة التقنية الوسطى/الكلية التقنية الادارية/قسم المالية والمحاسبية.
- ((دور المعرفة المالية في الحد من القصور الذاتي للمستثمرين من خلال العوامل السلوكية)) جامعة الكوفة / كلية الادارة والاقتصاد/ قسم ادارة الاعمال.
- ((مدى قدرة مؤشرات التحليل المالي في تحسين جودة التقارير المالية)) جامعة القادسية/كلية الادارة والاقتصاد/محاسبة.
- ((دور مراقب الحسابات في توكيد التقارير المتكاملة وانعكاسه على القرارات الاستثمارية في الوحدات الاقتصادية المدرجة في سوق العراق للأوراق المالية)) جامعة بغداد/كلية الادارة والاقتصاد/قسم المحاسبة.
- ((تدقيق تقرير الاستدامة وانعكاسه على جودة البيانات المالية وثقة المستثمرين)) جامعة كربلاء/كلية الادارة والاقتصاد/قسم المحاسبة.
- ((أثر المخاطر المالية في عوائد شركات التأمين)) جامعة الكوفة / كلية الادارة والاقتصاد/ قسم العلوم المالية والمصرفية.
- ((نقل الملكية في سوق العراق للأوراق المالية-دراسة مقارنة)) معهد العلمين للدراسات العليا/قسم القانون الخاص.
- ((مقارنة الطرائق الحصينة في تقدير انموذج الانحدار الجزئي مع تطبيق عملي)) جامعة بغداد/كلية الادارة والاقتصاد قسم الاحصاء.
- ((أثر الاهمية النسبية وفقاً لبيان الممارسة رقم (2) في جودة الافصاح المحاسبي)) جامعة بغداد/كلية الادارة والاقتصاد.
- ((التحرير المصرفي ودوره في جذب الزبائن)) المعهد العالي للدراسات المحاسبية والمالية.
- ((استعمال الانموذج الهجين wavelet-ARMA للتنبؤ مع تطبيق عملي)) جامعة بغداد/كلية الادارة والاقتصاد/قسم الاحصاء.
- ((تأثير الذكاء الشعوري للمستثمرين على قرارات الاستثمار)) جامعة الكوفة/كلية الادارة والاقتصاد/قسم العلوم المالية والمصرفية.
- ((نماذج تحديد معدل العائد المطلوب وانعكاسها على قيمة الاسهم العادية – دراسة تحليلية في سوق العراق للأوراق المالية)) جامعة بغداد / كلية الادارة والاقتصاد / قسم إدارة الاعمال.
- ((دور التحليل الفني في اتخاذ قرار الاستثمار في سوق العراق للأوراق المالية للمدة 2008 – 2020)) الجامعة العراقية / كلية الادارة والاقتصاد /قسم العلوم المالية والمصرفية.

اطارح الدكتوراه ورسائل الماجستير في مكتبة السوق – 2021

اطارح الدكتوراه

- ((تأثير عدم تماثل المعلومات المحاسبية في أسعار الاسهم وانعكاسه على قرارات الاستثمار في الشركات المدرجة في سوق العراق للأوراق المالية)).
- ((التقدير البيزي للعملية الدراونية الكسرية متعددة المتغيرات مع تطبيق مالي)).
- ((التحليل الفني باستعمال الشموع اليابانية في الاستثمار بأسواق الاوراق المالية تطبيقات مختارة مع إشارة خاصة للعراق)).
- ((جودة الابلاغ المالي للمصارف العراقية في ظل تبني معيار IFRS 9 وانعكاسها على قرارات المستثمرين)).

- ((هياكل الملكية وملائمة قيمة المعلومات المحاسبية وتأثيرها في استمرارية المصارف المدرجة في سوق العراق للأوراق المالية)).
- ((تحليل موقف المستثمر من المخاطرة دالة لتقدير عوائد الاسهم في إطار نظريتي المجموعات التقريبية والشبكات العصبية الاصطناعية)).
- ((دور تكاليف الانتاج الانظف ومحاسبة استهلاك الموارد في تحقيق أبعاد الميزة التنافسية)).

رسائل الماجستير

- ((دور الذكاء الجمعي لفريق التدقيق في تحسين جودة أداء التدقيق المشترك)).
- ((تأثير الازمة الاقتصادية لجائحة كورونا على تداول وعوائد الاسهم والتنبؤ بمؤشر السوق)).
- ((دور استراتيجيات إدارة الحصة السوقية في تفسير تباين أداء أسهم عدد من الشركات الصناعية)).
- ((تأثير تبني معايير الابلاغ المالي الدولية في جودة أرباح المصارف العراقية باستعمال نموذج (BeneishM-Score)).
- ((استعمال بعض الطرائق البيزية لتقدير معلمات توزيع لابلاس الملتوي مع تطبيق عملي)).
- ((تأثير التضخم في ربحية أسهم الشركات – دراسة لعينة من الشركات المدرجة في سوق العراق للأوراق المالية)).
- ((كفاءة سوق العراق للأوراق المالية ودورها في جذب الاستثمار)).

مناقشات السمنار

شارك سوق العراق للأوراق المالية في عضوية سمنار " دور الصناديق السيادية في إدارة الازمات المالية – تجارب دولية مع إشارة خاصة للعراق" للطالبة تبارك نعمان وبإشراف د. نغم حسين يوم الخميس 30 أيلول 2021. كلية اقتصاديات الاعمال – جامعة النهريين برئاسة د. صلاح الدين محمد امين الامام وعضوية د. بلال نوري سعيد وعضوية الخبير طه احمد عبد السلام المدير التنفيذي لسوق العراق للأوراق المالية



سمنار كلية اقتصاديات الاعمال – جامعة النهريين – الخميس 30 أيلول 2021
" دور الصناديق السيادية في إدارة الازمات المالية – تجارب دولية مع إشارة خاصة للعراق"

اثنا عشر: خطط سوق العراق للأوراق المالية لعام 2022

من اهم خطط سوق العراق للأوراق المالية لعام 2022 استنادا الى أهدافه الواردة في القانون رقم 74 لسنة 2004 ونظامه الداخلي والتعليمات والقواعد والضوابط المنظمة للنشاط:

1. تنظم نشاط التداول بالأوراق المالية – أسهم الشركات المساهمة العراقية والسندات الحكومية.
 - أ. تنظيم (225) جلسة تداول وفقا لتوقيتاتها الرسمية المبينة اداه
 - فترة قبل الافتتاح pre-open 9:30 – 10:00 صباحا
 - جلسة التداول – التداول المستمر 10:00 – 1:00 بعد الظهر
 - جلسة الصفقات الكبيرة 1:00 – 1:30 بعد الظهر
 - التسويات المالية والسهمية Clearing & Settlement. 1:30 – 2:00 بعد الظهر
 - ب. نشر افصاح الاحداث الجوهرية وقرارات الهيئات العامة للشركات المساهمة المدرجة في السوق.
 - ت. نشر الإفصاح السنوي والفصلي لبيانات الشركات المساهمة.
 - الموقع الالكتروني لسوق العراق للأوراق المالية www.isx-iq.net
 - الموقع الالكتروني لمركز الايداع www.idc-stocks.com
 - موقع السوق على YouTube
 - الموقع الالكتروني لاتحاد البورصات العربية www.arab-exchanges.org
 - الموقع الالكتروني لاتحاد البورصات الاوربية – الاسيوية FEAS www.feas.org
 - من خلال وكالة Mubasher DFN التي تنشر بيانات الأسواق المالية العربية وتحليلها.
 - قاعدة بيانات صندوق النقد العربي AMF – صفحة الأسواق المالية العربية - التقارير.
2. الرقابة على التداول اثناء جلسة التداول وفقا لأنواع الأوامر المنفذة – من خلال محددات الأنظمة الالكترونية - وأسعار الأسهم المتداولة وحظر المطلعين اثناء الفترات القانونية الفصلية والسنوية.
3. الرقابة والتفتيش والامتثال لضوابط مكافحة غسيل الأموال
 - أ. تنفيذ خطط مكتب مكافحة غسل الأموال ومكافحة الإرهاب.
 - ب. تنفيذ خطط الرقابة نصف السنوية.
 - ت. تنفيذ جلسات الاستماع التحقيقية بحق المخالفين – شركات مساهمة. شركات وساطة. مستثمرين. وفقا للقانون رقم 74 لسنة 2004 والتعليمات والقواعد. واحالة المخالفين الى لجان الانضباط في السوق.
 - ث. تدقيق تنفيذ ضوابط العناية الواجبة للمتعاملين والمتابعة الصادرة من مكتب مكافحة غسيل الأموال في البنك المركزي العراقي والصادرة دوليا.
4. التطوير الفني والتكنولوجي والتدريب
 - أ. تحديث نظام التداول الالكتروني بموجب المتطلبات الفنية للأنظمة الالكترونية من قبل كادر السوق الفني مع فنيي NASDAQ استنادا الى خطة 2021 – 2022 والتي ستنتهي في حزيران 2022 من دون ان تؤثر على التداول وعلى النشاط اليومي.
 - ب. تنفيذ مشروع التداول عبر الانترنت للمستثمرين من خلال شركة وساطة.
 - ت. تنفيذ إجراءات إبداع وتداول السندات الحكومية – منصة التداول بالسندات.
 - ث. تنفيذ الجانب الفني من التعليمات التي تطلقها هيئة الأوراق المالية ومجلس المحافظين
5. ادراج الشركات غير المدرجة وفقا لخطة الادراج والتعاون مع الجهات القطاعية

6. تنظيم برامج تدريبية لشركات الوساطة لرفع مهارات النشاط واكتساب الخبرات من خلال الاتفاقية العراقية – المصرية واتفاقية التعاون بين سوق العراق للأوراق المالية والبورصة المصرية.

7. ثقافة التداول بالأوراق المالية

- أ. اصدار النشرات والتقارير اليومية والشهرية والسنوية.
- ب. اصدار دليل الشركات لبيان المركز المالي للشركات المساهمة.
- ت. متابعة الافصاح السنوي والفصلي لتقارير الشركات المساهمة وفقا للمعايير السائدة.
- ث. الاعلام عبر وسائل الاعلام العراقية والأجنبية.
- ج. إطلاق مؤشرات التداول عبر قاعدة بيانات صندوق النقد العربي وعبر اتحاد البورصات الاوربية – الاسيوية FEAS والاتحاد العربي للبورصات.
- ح. إقامة الدورات والندوات وورش العمل

8. التعاون مع الجامعات والمعاهد العراقية

- أ. ورش تدريب للزيارات العلمية للطلبة في مقر السوق والتدريب على اليات التداول
- ب. تنظيم ورش عمل عبر تطبيق Zoom للطلبة والباحثين من خلال الجامعات
- ت. التدريب الصيفي للطلبة
- ث. تزويد الباحثين وطلبة الدراسات العليا بالبيانات

9. التعاون مع هيئة الأوراق المالية في تنفيذ اهداف قانون الأسواق المالية رقم 74 لسنة 2004.

10. التعاون مع البنك المركزي العراقي في ادراج السندات الحكومية.

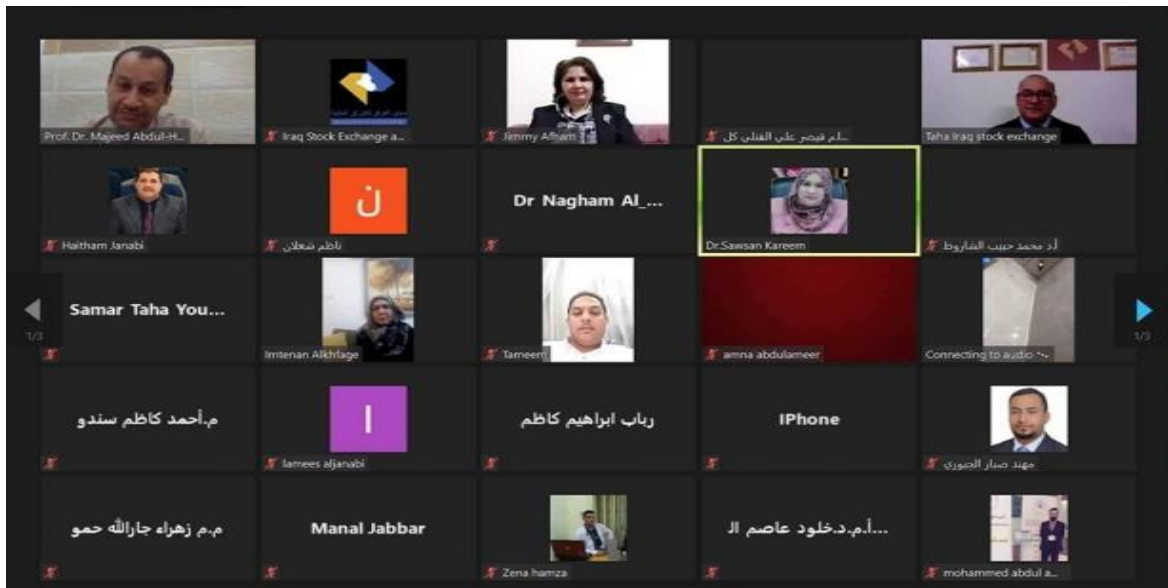
11. التعاون مع دائرة تسجيل الشركات – الشركات المساهمة المدرجة.



البرامج التدريبية لطلبة المرحلة الثانية تخصص من قسم الدراسات المالية المعهد العالي للدراسات المحاسبية
والمالية/جامعة بغداد مصارف للفترة 4/11 لغاية 10/7/2021



البرنامج التدريبي لطلبة الجامعات بهدف نشر ثقافة الاستثمار بالأوراق المالية للفترة
8/10 ولغاية 15/9/2021



الإفصاح المالي والمعلوماتي في سوق الأوراق المالية 3

ب. البيانات المالية السنوية للشركة معتمدة وفق المعايير المحاسبية النافذة ومدققة من مراقب الحسابات مستقل ومحول قانوناً في العراق تتضمن أرقام السنة الحالية مقارنة بالسنة السابغة وتتضمن:

أولاً: الميزانية العامة (ملحق رقم 1).

ثانياً: حساب الأرباح والخسائر (حساب العمليات الجارية). (ملحق رقم 2).

ثالثاً: كشف التدفق النقدي. (ملحق رقم 3).

رابعاً: الأيضاحات المرفقة بالبيانات المالية.

تقرير مراقب الحسابات (يجب ان تكون البيانات مدققة وفقاً لأدلة التدقيق النافذة في العراق وفي حالة المخالفة رفض التقرير وتعتبر الحسابات غير مدققة).

عماد النجار

ورشة عمل افتراضية بمناسبة يوم المرأة بالتعاون مع جامعة القادسية / كلية الإدارة والاقتصاد – قسم المحاسبة يوم الاثنين 8 آذار 2021

Recording...

Dr.Nagham Al...
Iraq Stock Exchange a...
Qais A. Shareef
...محمد عمار عبدالله عودة
salah imam

أ. د. محمد عبد صالح
HUAWEI Y9 Pri...
Taib Othman
Galaxy A71
Dr.Raghad

دكتور بلال بوري سعيد
zahidah taha
Janan almola
ALI ABDULHAFI...
احمد ثابت عبد الكريم

Dr-rabab Alugaili
iPhone
kawther kareem
Estabraq alansari
Rana Mohammed

...علي سعدي بخصيص
Mustafa Ali
Rasha
Haitham Janabi
Hiba abduljabb...

العوامل المؤثرة في أسعار الأسهم المتداولة في سوق العراق للأوراق المالية

1. المشاركات الأجنبية في رؤوس أموال عدد من المصارف العراقية الخاصة
أقرت الهيئات العامة لعدد من المصارف العراقية زيادة رؤوس أموالها استنادا لل مادة (56/ رابعا) من قانون الشركات رقم 21 لسنة 1997 عام 2005.
2. زيادة رؤوس أموال الشركات المدرجة - الاكتتابات في السوق الأولية
استنادا الى قرارات البنك المركزي العراقي أقرت الهيئات العامة لعدد من المصارف العراقية زيادة رؤوس أموالها استنادا لل مادة (56/ ثالثا) من قانون الشركات رقم 21 لسنة 1997 للفترة 2013-2011 وبلغ مجموع الزيادة في رؤوس أموال الشركات (3033) مليار سهم جديد. بالإضافة الى اكتتابات للشركات الأخرى.
3. سياسة مقسوم الأرباح التقدي والإرباح كأهم
تحافظ بعض الشركات على اتباع سياسة شبه مستقرة في توزيع ونسب مقسوم الأرباح. لكن معظم الشركات ليس لديها منهجية ثابتة
4. لارتفاع التداول على أسهم الشركات - بسبب انخفاض الالتزام بالإصلاح
يبلغ عدد الشركات الموقوفة بسبب نقص أو عدم تقدم الإصلاح حاليا 19 شركة مساهمة.
5. السمة العائلية لهيكل الشركات المساهمة وغياب الحوكمة
6. رهن وجزر أسهم الشركات المساهمة - الأسهم غير القابلة للتداول

ورشة عمل افتراضية مع كلية اقتصاديات الاعمال / جامعة النهريين يوم السبت 1 ايار 2021

Recording

Ali Asaad - ISX T...
Taha Iraq Stock Exchange
Hus Mjld
muthanna alwaeli
iPhone Marwa

تطلبات تنشيط التعامل بالأوراق المالية - الأسهم والسندات

سوق العراق للأوراق المالية
تعليمات وقواعد هيئة الأوراق المالية العراقية
تطلبات البنية التحتية للأسواق المالية العربية الصادرة عن اتحاد هيئات الأوراق المالية العربية
تطلبات عمل الأنظمة الالكترونية وفقا لمعايير الأسواق المالية
اجل تنشيط التعامل بالأسهم والسندات في سوق العراق للأوراق المالية
قياس عائد وربحية السهم للشركات المساهمة المدرجة ومقارنته بسعر السهم في سوق الأوراق المالية.
واعتماده كمعيار لتقييم الأداء في الشركات المساهمة.
ادراج شركات مساهمة جديدة. وتشجيع بناء رؤوس الأموال.
اطلاق نظام التداول للمستثمرين - عن بعد - On - Line Trading System.
اصدار تعليمات - ادراج وتداول السندات غير الحكومية.
اصدار تعليمات اسهم الخزينة.
اصدار تعليمات المحافظ الاستثمارية - وصناديق الاستثمار الوطنية.
وجوب الالتزام بنشر التقرير السنوي والبيانات المالية على الموقع الالكتروني للشركة المساهمة.
تشجيع المصارف العراقية للتدريب على تقديم خدمة البنك الضامن
Custodian Bank والحصول على الترخيص المطلوب لتقديم الخدمة لجذب
الاستثمارات الخارجية وتنظيم التداول في المحافظ الاستثمارية.

ورشة عمل افتراضية بالتعاون مع كلية الامام الصادق / فرع ذي قار يوم الاحد 10 تموز 2021





ندوة علمية بالتعاون مركز المستنصرية للدراسات العربية والدولية / قسم الدراسات الاقتصادية
يوم الثلاثاء 14 أيلول 2021



الندوة التعريفية الموسومة "اساسيات وقواعد – مكافحة غسل الأموال وتمويل الإرهاب" في مقر سوق العراق للأوراق المالية يوم الثلاثاء 30 تشرين الثاني 2021



زيارة علمية لطلبة الجامعة التقنية الوسطى / الكلية التقنية الإدارية – بغداد سوق العراق للأوراق المالية
26 كانون الاول 2021



زيارة علمية لطلبة الجامعة العراقية لسوق العراق للأوراق المالية 14 حزيران 2021





زيارة علمية لطلبة واستاذة جامعة الامام الصادق (ع) - بغداد / كلية العلوم الإدارية والمالية - المرحلة الثالثة يوم الاربعاء 7 تموز 2021

جامعة اوروك / كلية الادارة والاقتصاد / قسم العلوم المالية المصرفية



جامعة الامام الصادق / كلية العلوم الادارية والمالية قسم المحاسبة / المرحلة الثالثة



جامعة الكوفة/ كلية الإدارة والاقتصاد - طلبة الدكتوراه والماجستير



جامعة النهريين / كلية اقتصاديات الأعمال المالية والمصرفية - المرحلة الرابعة







النشرة السنوية لتداول الأسهم في سوق العراق للأوراق المالية لعام 2021 Trading Bulletin for

Company Name	عدد أيام التداول Trading days	القيمة المتداولة Traded Value	عدد الأسهم المتداولة Traded Volume	الصفقات No. of Trans	التغير % Change %	سعر الاغلاق السابق Previous Clo. Price	سعر الاغلاق Closing Price	معدل السعر الحالي Average Price	السعر المنخفض Low Price	السعر الاعلى High Price	سعر الافتتاح Opening Price	رمز الشركة Code	اسم الشركة
Banking sector													قطاع المصارف
Commercial Bank of Iraq	209	12,873,751,544	23,385,647,622	3614	40.91	0.440	0.620	0.550	0.420	0.710	0.440	BCOI	المصرف التجاري العراقي
Bank Of Baghdad	223	46,593,355,588	64,414,798,975	10072	151.22	0.410	1.030	0.720	0.380	0.970	0.410	BBOB	مصرف بغداد
Iraqi Islamic Bank	137	3,942,258,607	9,780,989,424	632	31.58	0.380	0.500	0.400	0.370	0.540	0.370	BIBB	المصرف العراقي الاسلامي
Iraqi Middle East Bank	194	33,440,343,684	158,216,314,374	4247	66.67	0.120	0.200	0.210	0.110	0.310	0.120	BIME	مصرف الشرق الاوسط
Investment Bank of Iraq	176	5,227,881,394	19,270,628,609	1624	30.43	0.230	0.300	0.270	0.220	0.340	0.220	BIBI	مصرف الاستثمار العراقي
National Bank of Iraq	184	37,995,183,142	34,580,324,645	3359	33.70	0.920	1.230	1.100	0.710	1.860	0.930	BNOI	المصرف الاهلي العراقي
Sumer Commerical Bank	124	4,753,409,485	12,483,628,759	552	-5.00	0.400	0.380	0.380	0.380	0.400	0.390	BSUC	مصرف سومر التجاري
Babylon Bank	52	411,281,587	3,619,158,996	625	42.86	0.070	0.100	0.110	0.100	0.130	0.100	BBAY	مصرف بابل
Gulf Commercial Bank	194	4,055,869,988	20,120,751,717	3168	7.14	0.140	0.150	0.200	0.130	0.260	0.140	BGUC	مصرف الخليج التجاري
Mosul Bank	162	1,946,667,740	11,070,018,876	1909	15.38	0.130	0.150	0.180	0.130	0.220	0.140	BMEI	مصرف الموصل
Kurdistan International Bank	37	331,314,456,110	298,807,901,688	137	23.76	1.010	1.250	1.110	1.010	1.350	1.010	BKUI	مصرف كورديستان
Ashur International Bank	191	1,240,906,226	2,972,187,174	1797	57.14	0.280	0.440	0.420	0.280	0.510	0.290	BASH	مصرف اشور
Al-Mansour Bank	197	3,916,379,942	6,575,076,870	2903	-10.53	0.570	0.510	0.600	0.500	0.740	0.570	BMNS	مصرف المنصور
united Bank For Investment	197	3,832,233,893	26,915,046,378	3611	37.50	0.080	0.110	0.140	0.070	0.190	0.070	BUND	المصرف المتحد
Elaf Islamic Bank	100	4,815,788,752	10,914,610,389	528	46.67	0.300	0.440	0.440	0.290	0.520	0.300	BELF	مصرف ايلاف الاسلامي
National Islamic Bank	33	29,846,829,975	31,214,846,232	88	25.00	0.800	1.000	0.960	0.760	1.050	0.800	BNAI	المصرف الوطني الاسلامي
Trans Iraq Bank Investment	12	28,395,200	31,562,000	12	42.86	0.700	1.000	0.900	0.760	1.000	0.760	BTRI	مصرف عبر العراق
Cihan Bank for Islamic	30	6,882,251,500	3,005,350,000	54	0.00	2.290	2.290	2.290	2.290	2.290	2.290	BCIH	مصرف جيهان الاسلامي
Asia Al Iraq Islamic Bank for Investment	42	12,466,105,200	11,542,690,000	146	0.00	1.080	1.080	1.080	1.080	1.080	1.080	BAIB	مصرف اسيا العراق
Ameen al-Iraq Bank For Islamic bank	1	12,000	12,000	6	0.00	1.000	1.000	1.000	1.000	1.000	1.000	BAWE	مصرف امين العراق
International Development Bank	2	21,444,754,860	26,475,006,000	9	0.00	0.810	0.810	0.810	0.810	0.810	0.810	BIDB	مصرف التنمية الدولي
Iraq Noor Islamic Bank	4	750,000,000	750,000,000	4	0.00	1.000	1.000	1.000	1.000	1.000	1.000	BINI	مصرف نور العراق الاسلامي
International Islamic Bank	7	1,104,827,750	635,860,000	349	0.00	1.700	1.700	1.700	1.680	1.750	1.700	BINT	المصرف الدولي الاسلامي
Al-Aktaa Islamic Bank	94	482,226,390	3,026,978,434	611	21.43	0.140	0.170	0.170	0.130	0.300	0.140	BLAD	مصرف الطاء الاسلامي
Al mustashar islamic bank	1	1,750,004,000	1,750,004,000	3	0.00	1.000	1.000	1.000	1.000	1.000	1.000	BMUI	مصرف المستشار
Al- Gabidh Islamic Bank	5	282,000	1,175,000	9	0.00	0.240	0.240	0.240	0.240	0.240	0.240	BQAB	مصرف القايف الاسلامي
Credit Bank Of Iraq	127	425,782,299	1,005,275,252	688	-7.32	0.410	0.380	0.380	0.370	0.550	0.410	BROI	مصرف الائتماني العراقي
Region Trade Bank	8	11,128,640	11,129,000	18	0.00	1.000	1.000	1.000	0.940	1.000	0.940	BRTB	مصرف الاقليم التجاري
AlTauf Islamic Bank	19	2,808,171,850	2,901,012,000	60	0.00	1.000	1.000	1.000	0.790	1.000	1.000	BTIB	مصرف الطيف الاسلامي
Trust International Islamic Bank	1	35,000	100,000	1	0.00	0.350	0.350	0.350	0.350	0.350	0.350	BTRU	مصرف الثقة الدولي
World Islamic Bank	3	83,333,143,336	83,333,143,336	15	0.00	1.000	1.000	1.000	1.000	1.000	1.000	BWOR	المصرف العالم الاسلامي
Zain Al-Iraq Islamic Bank	3	8,880,041,400	24,000,120,000	5	-8.11	0.370	0.340	0.340	0.340	0.370	0.370	BZII	مصرف زين العراق الاسلامي
TOTAL	226	666,573,759,080	892,811,347,750	40856									مجموع قطاع المصارف

النشرة السنوية لتداول الاسهم في سوق العراق للأوراق المالية لعام 2021 Trading Bulletin for

Company Name	عدد الأيام التداول Trading days	القيمة المتداولة Traded Value	عدد الاسهم المتداولة Traded Volume	الصققات No. of Trains	التغير % Change %	سعر الاغلاق السابق Previous Clo. Price	سعر الاغلاق Closing Price	معدل السعر الحالي Average Price	الذنى سعر Low Price	اعلى سعر High Price	سعر الافتتاح Opening Price	رمز الشركة Code	اسم الشركة
Telecommunication Sector													
Asia Cell Telecommunication	211	29,752,651,819	3,548,526,215	10689	2.46	7.310	7.490	8.390	6.400	9.990	7.400	TASC	اسيبل للاتصالات
Al-Khatem Telecommunication	45	53,314,094	22,456,559	83	-2.13	2.350	2.300	2.300	2.250	2.400	2.350	TZNI	الخاتم للاتصالات
TOTAL	221	29,805,965,912	3,570,982,774	10772									مجموع قطاع الاتصالات
Insurance Sector													
Al-Ameen for Insurance	30	53,738,344	95,006,510	46	8.77	0.570	0.620	0.570	0.530	0.620	0.550	NAME	الامين للتأمين
Gulf Insurance	12	19,308,203	29,776,974	19	-6.94	0.720	0.670	0.650	0.620	0.700	0.700	NGIR	الخليج للتأمين
Dar Al-Salam for Insurance	22	9,989,759	15,187,163	33	-38.95	0.950	0.580	0.580	0.490	1.000	0.950	NDSA	دار السلام للتأمين
Ahliya For Insurance	13	5,742,654	11,048,352	17	22.22	0.450	0.550	0.550	0.440	0.550	0.450	NAHF	الاهلية للتأمين
Al-Hamraa For Insurance	14	53,935,902	55,708,558	47	133.33	0.420	0.980	0.980	0.400	1.050	0.400	NHAM	الحرارة للتأمين
TOTAL	56	142,714,862	206,727,557	162									مجموع قطاع التأمين
قطاعات الاستثمار													
Al-Khair For Financial Investment	55	273,943,293	1,803,922,817	192	-54.55	0.220	0.100	0.100	0.060	0.560	0.200	VKHF	الخير للاستثمار المالي
Al-Ameen For Financial Investment	16	222,408,726	312,237,599	32	-18.92	0.740	0.600	0.600	0.530	0.740	0.740	VAMF	الامين للاستثمار المالي
Al-Wiaam for Financial Investment	12	7,542,756	23,816,646	63	-58.46	0.650	0.270	0.270	0.240	0.540	0.540	VWIF	الوئام للاستثمار المالي
Bain Al-Nahrain Financial Investment	1	6,750	7,500	1	0.00	0.900	0.900	0.900	0.900	0.900	0.900	VMES	بين النهرين للاستثمارات المالية
Al-Zawraa for Financial Investment	7	56,051,412	170,520,049	12	-39.39	0.330	0.200	0.200	0.200	0.330	0.330	VZAF	الزوراء للاستثمار المالي
TOTAL	60	559,952,936	2,310,504,611	300									مجموع قطاع الاستثمار
قطاعات الخدمات													
Kharkh Tour Amuzement City	187	4,736,137,976	1,358,874,808	4644	-31.03	4.350	3.000	3.490	2.930	4.400	4.390	SKTA	العب العرخ السياحية
Al-Mosul for funfairs	164	1,193,316,720	82,164,572	1172	-12.06	12.850	11.300	14.520	11.300	20.000	13.000	SMOF	الموصل لمن الاعاب
Mamnoura Realestate Investment	205	4,581,574,967	1,790,003,250	4972	-18.57	3.070	2.500	2.560	2.000	3.480	2.920	SMRI	المعمورة العقارية
Al-Nukhba for Construction	75	341,974,165	573,558,416	993	25.00	0.400	0.500	0.600	0.370	0.790	0.420	SNUC	النخبة للمقاولات العامة
Iraq Baghdad For General Transportatio	178	1,400,364,065	49,176,375	1518	48.65	18.500	27.500	28.480	19.000	34.800	19.000	SBPT	بغداد للمواصلات العامة
Al-Ameen Estate Investment	48	60,817,272	67,528,826	127	114.29	0.700	1.500	1.500	0.600	1.500	0.700	SAEI	الامين للاستثمارات العقارية
Iraqi for General Transportation	108	1,656,068,412	1,090,396,528	1677	107.27	0.550	1.140	1.150	0.820	2.100	0.820	SGIT	نقل المنتجات النفطية والبطائح
TOTAL	226	13,970,253,578	5,011,702,775	15103									مجموع قطاع الخدمات

النشرة السنوية لتداول الأسهم في سوق العراق للأوراق المالية لعام 2021 Trading Bulletin for

Company Name	عدد الأيام التداول Trading days	القيمة المتداولة Traded Value	عدد الأسهم المتداولة Traded Volume	الصفقات No. of Trans	التغير % Change %	سعر الاغلاق السابق Previous Cio. Price	سعر الاغلاق Closing Price	محلل السعر الحالي Average Price	السعر المنخفض Low Price	السعر الاعلى High Price	سعر الافتتاح Opening Price	رمز الشركة Code	اسم الشركة
Industry Sector													
Al-Mansour Pharmaceuticals Industries	185	5,850,696,286	2,611,852,955	5778	98.60	1.430	2.840	2.240	1.390	3.310	1.450	IMAP	المنصور للصناعات الدوائية
Modern Sewing	144	2,077,048,916	383,447,463	2571	-20.66	6.680	5.300	5.420	4.700	7.850	6.800	IMOS	الخياطة الحديثة
Iraqi For Tufted Carpets	133	459,854,410	32,264,164	934	50.00	10.000	15.000	14.250	10.000	18.000	10.000	ITC	السجاد والمفروشات
Baghdad for Packing Materials	38	18,415,441	9,392,261	28	0.00	2.000	2.000	1.960	1.900	2.050	1.900	IBPM	بغداد لصناعة مواد تغليف
Baghdad Soft Drinks	190	52,597,789,447	10,633,007,088	9026	3.61	4.150	4.300	4.950	3.500	5.700	4.100	IBSD	بغداد للمشروبات الغازية
Date Processing and Marketing	161	4,706,998,504	3,864,126,362	2330	-3.33	1.200	1.160	1.220	1.000	1.360	1.250	INDP	التحضير العراقية
National Chemical & Plastic Industries	190	5,563,735,086	2,213,173,151	4379	13.08	2.140	2.420	2.510	2.190	2.900	2.190	INCP	الكيمووية واللدستيمية
AL- Kindl of Veterinary Vaccines	186	3,925,014,941	2,529,433,892	4140	13.87	1.370	1.560	1.550	1.340	2.000	1.550	IKLV	الكندي لللقاحات البيطرية
Iraqi Engineering Works	12	28,659,022	15,662,860	40	214.63	0.820	2.580	1.830	1.000	2.580	1.000	IEW	العراقية لاصصل الهندسية
Metallic Industries and Bicycles	94	310,774,097	112,713,182	887	-9.73	2.570	2.320	2.760	2.100	3.900	2.820	IMIB	المعدنية والدرجات
Ready Made Clothes	103	303,643,388	23,872,436	633	9.43	11.880	13.000	12.720	9.200	15.970	11,290	IRMC	انتاج الاليسه الجاهزة
Iraqi Carton Manufacturies	147	1,893,384,404	1,915,156,907	2263	288.89	0.270	1.050	0.990	0.400	1.270	0.400	ICM	صناعة وتجارة العرבות
Fallujah for Construction Materials	13	1,471,529,173	460,778,693	1876	158.28	1.510	3.900	3.940	1.810	5.100	2,260	IFCM	الفلوجة لانتاج المواد الانشائية
Modern Construction Materials	45	49,816,943	33,282,047	142	-7.14	1.400	1.300	1.300	1.160	2.100	1,250	HFI	صناعات الاثاث المنزلي
Al-Khazer Construction Materials	52	238,262,636	137,075,656	416	71.17	1.110	1.900	1.910	0.820	2.800	1,110	KHC	الخازر للمواد الانشائية
Modern Chemical Industries	45	4,212,990,492	61,402,242	131	11.20	62.500	69.500	69.500	66.000	80.000	62,500	IMCI	الصناعات الكيمووية المصرية
TOTAL	226	83,708,613,184	25,036,641,359	35574									مجموع قطاع الصناعة
Tourism&Hotels Sector													
Palestine Hotel	109	308,824,591	36,851,431	386	4.88	8.000	8.390	8.380	7.790	9.000	8.000	HPAL	فندق فلسطين
Ishar Hotels	106	277,799,410	27,968,154	392	-12.38	10.500	9.200	9.930	8.600	10.600	11,450	HISH	فندق عشتار
Babylon Hotel	114	3,328,632,382	41,987,992	1023	3.09	77.600	80.000	79,280	58,500	85,000	76,000	HBAY	فندق بابل
Baghdad Hotel	147	1,412,342,879	173,610,896	619	1.25	8.000	8.100	8.140	7.490	9.000	7,600	HBAG	فندق بغداد
National for Tourist Investment	117	997,347,317	120,285,445	490	11.47	7.760	8.650	8.290	7.085	9.800	8.100	HNTI	الاستثمارات السياحية
Tourist Village of Mosul dam	37	23,416,733	4,919,530	64	-27.00	5.000	3.650	4.760	3.600	5.500	4,760	HTVM	سد الموصل السياحية
Karbala Hotels	64	55,055,867	63,593,361	199	17.95	0.780	0.920	0.870	0.730	1.000	0,780	HKAR	فندق كربلاء
Mansour Hotel	86	456,517,639	42,467,829	402	16.67	9.000	10.500	10.750	9.250	11.750	9,500	HMAN	فندق المنصور
TOTAL	220	6,859,936,817	511,684,638	3575									مجموع قطاع الفنادق والسياحة
Agriculture Sector													
Al-Ahlyia for Agricultural Production	32	25,774,774	25,920,958	67	-16.07	1.120	0.940	0.990	0.900	1.110	1.100	AAHP	الاهلية للانتاج الزراعي
Middle East for Production- Fish	50	37,526,160	3,582,887	85	-13.70	9.560	8.250	10.470	8,250	13,000	9,580	AMIEF	اسماك الشرق الاوسط
Iraqi for Seed Production	114	10,339,876,164	1,013,971,217	7226	57.65	7.390	11.650	10,200	7,200	14,050	7,250	AISP	العراقية لانتاج البذور
Iraqi Products Marketing Meat	134	336,051,011	72,756,576	575	-2.17	4.600	4.500	4.620	4.350	4.950	4,600	AIPM	انتاج وتسويق اللحوم
Iraqi Agricultural Products	94	338,143,390	21,332,244	172	46.25	12.650	18.500	15,850	12,650	19,800	12,650	AIRP	العراقية للمنتجات الزراعية
TOTAL	218	11,077,371,499	1,137,563,882	8125									مجموع قطاع الزراعة
Grand TOTAL	226	812,698,567,870	930,597,155,346	114467									المجموع الكلي

النشرة السنوية لتداول الاسهم المشتراة لغير العراقيين في سوق العراق للاوراق المالية لعام 2021

Non Iraqis' Trading Bulletin (Buy) for 2021

Company Names	القيمة المتداولة	الاسهم المتداولة	الصفقات	رمز الشركة	اسم الشركة
قطاع المصارف					
Banks Sector					
Commercial Bank of Iraq	7,948,840,990	14,923,194,355	286	BCOI	المصرف التجاري العراقي
Bank Of Baghdad	19,879,616,439	26,852,360,617	2,302	BBOB	مصرف بغداد
Iraqi Islamic Bank	1,318,410	3,200,000	4	BIIB	المصرف العراقي الاسلامي
Iraqi Middle East Investment Bank	249,400,295	1,122,233,819	131	BIME	مصرف الشرق الاوسط للاستثمار
Investment Bank of Iraq	2,157,500	8,750,000	6	BIBI	مصرف الاستثمار العراقي
National Bank Of Iraq	3,625,397,182	3,156,098,462	834	BNOI	المصرف الاهلي العراقي
Sumer Commerical Bank	380,000	1,000,000	2	BSUC	مصرف سومر التجاري
Babylon Bank	15,180,000	136,500,000	5	BBAY	مصرف بابل
Gulf Commercial Bank	39,348,039	208,542,100	32	BGUC	مصرف الخليج التجاري
Mousil Bank	103,240,178	541,264,094	62	BMFI	مصرف الموصل
Kurdistan International Bank	2,660,902	2,290,002	11	BKUI	مصرف كوردستان
Ashur International Bank	3,277,996	10,260,000	9	BASH	مصرف اشور
Al-Mansour Bank	249,451,589	415,300,584	123	BMNS	مصرف المنصور
United Bank	164,475,927	1,151,325,041	81	BUND	مصرف المتحد
Elaf Islamic Bank	98,000	200,000	1	BELF	مصرف ايلاف الاسلامي
Credit Bank Of Iraq	4,960,000	10,950,000	12	BROI	مصرف الائتمان العراقي
AlTaiF Islamic Bank	156,000,000	156,000,000	3	BTIB	مصرف الطيف الاسلامي
Total Bank sector	32,445,803,446	48,699,469,074	3,904		مجموع قطاع المصارف
قطاع التأمين					
Insurance Sector					
Al-Ameen Insurance	60,000	100,000	1	NAME	الامين للتأمين
Gulf Insurance and Reinsurance	149,147	233,042	2	NGIR	الخليج للتأمين
Dar Al-Salam for Insurance	933,844	1,309,309	5	NDSA	دار السلام للتأمين
Total Insurance sector	1,142,991	1,642,351	8		مجموع قطاع التأمين
قطاع الاستثمار					
Investment Sector					
Al-Khair For Financial Investment	2,011,000	22,300,000	4	VKHF	الخير للاستثمار المالي
Total Investment Sector	2,011,000	22,300,000	4		مجموع قطاع الاستثمار
قطاع الخدمات					
Service Sector					
Kharkh Tour Amuzement City	868,815,050	240,272,000	413	SKTA	مدينة ألعاب الكرخ السياحية
Al-Mosul for Funfairs	22,430,500	1,500,000	8	SMOF	الموصل لمدن الألعاب
Mamoura Realestate Investment	1,009,086,344	374,709,037	537	SMRI	المعمورة للاستثمارات العقارية
AL-Nukhba for General Construction	28,136,670	41,063,000	56	SNUC	النخبة للمقاولات العامة
Baghdad Passengers Transport	6,405,000	210,000	1	SBPT	بغداد العراق للنقل العام
Al-Ameen Estate Investment	14,342,549	16,314,999	10	SAEI	الامين للاستثمارات العقارية
Iraqi for General Transportation	10,885,497	6,954,690	11	SIGT	نقل المنتجات النفطية والبضائع
Total Service sector	1,960,101,610	681,023,726	1,036		مجموع قطاع الخدمات
قطاع الصناعة					
Industry Sector					
Al-Mansour Pharmaceuticals Industries	351,815,269	152,548,330	215	IMAP	المنصور للصناعات الدوائية
Modern Sewing	15,221,578	2,200,000	7	IMOS	الخطاطة الحديثة
Iraqi For Tufted Carpets	24,009,337	1,545,959	26	IITC	العراقية للسجاد والمفروشات
Baghdad Soft Drinks	7,204,795,845	1,390,007,063	1,301	IBSD	بغداد للمشروبات الغازية
Iraqi Date Processing and Marketing	124,315,591	101,359,179	108	IIDP	العراقية لتصنيع وتسويق التمور
National Chemical & Plastic Industries	182,530,960	70,623,801	77	INCP	الصناعات الكيماوية والبلاستيكية
AL- Kindi of Veterinary Vaccines Drugs	445,014,320	268,784,991	209	IKLV	الكندي لانتاج اللقاحات البيطرية
Metallic Industries and Bicycles Industries	8,594,000	3,100,000	6	IMIB	الصناعات المعدنية والدراجات
Iraqi Cartoon Manufacturies	44,991,652	41,230,000	33	IICM	العراقية لصناعات الكارتون
Total Industry sector	8,401,288,551	2,031,399,323	1,982		مجموع قطاع الصناعة
قطاع الفنادق والسياحة					
Hotel Sector					
Palestine Hotel	4,875,400	589,000	7	HPAL	فندق فلسطين
Babylon Hotel	1,020,795,313	12,572,958	97	HBAY	فندق بابل
Mansour Hotel	11,544,050	1,000,000	11	HMAN	فندق المنصور
Total Hotel sector	1,037,214,763	14,161,958	115		مجموع قطاع الفنادق والسياحة
قطاع الزراعة					
Agricultural Sector					
Iraqi for Seed Production	11,809,608	1,295,332	10	AISP	العراقية لانتاج البذور
Iraqi Agricultural Products Marketing Meat	9,399,137	2,000,000	16	AIPM	العراقية لانتاج وتسويق اللحوم
Total Agricultural Sector	21,208,745	3,295,332	26		مجموع قطاع الزراعة
قطاع الاتصالات					
Telecommunication Sector					
Asia cell	5,799,254,652	665,328,827	1,208	TASC	اسيا سيل للاتصالات
Al-Khatem Telecommunication	754,491	321,060	2	TZNI	الخاتم للاتصالات
Total Telecommunication sector	5,800,009,143	665,649,887	1,210		مجموع قطاع الاتصالات
Grand Total	49,668,780,248	52,118,941,651	8,285		المجموع الكلي

النشرة السنوية لتداول الاسهم المباعة من غير العراقيين في سوق العراق للأوراق المالية لعام 2021

Non Iraqis' Trading Bulletin (Sell) for 2021

Company Names	القيمة المتداولة	الاسهم المتداولة	الصفقات	رمز الشركة	اسم الشركة
قطاع المصارف					
Banks Sector					
Commercial Bank of Iraq	7,874,374,099	15,153,829,999	370	BCOI	المصرف التجاري العراقي
Bank Of Baghdad	10,656,177,421	13,920,903,072	1,252	BBOB	مصرف بغداد
Iraqi Islamic Bank	2,892,917	6,833,666	3	BIIB	المصرف العراقي الاسلامي
Iraqi Middle East Investment Bank	3,132,621,920	15,624,194,695	48	BIME	مصرف الشرق الاوسط للاستثمار
Investment Bank of Iraq	142,898,950	489,538,203	130	BIBI	مصرف الاستثمار العراقي
National Bank Of Iraq	11,795,307,985	10,510,401,022	712	BNOI	المصرف الاهلي العراقي
Sumer Commerical Bank	190,000	500,000	1	BSUC	مصرف سومر التجاري
Babylon Bank	360,000	3,000,000	2	BBAY	مصرف بابل
Gulf Commercial Bank	100,168,614	528,422,112	38	BGUC	مصرف الخليج التجاري
Mousil Bank	79,877,080	494,596,594	26	BMFI	مصرف الموصل
Kurdistan International Bank	12,051,844	10,592,222	13	BKUI	مصرف كوردستان
Ashur International Bank	3,183,067	8,188,993	7	BASH	مصرف اشور
Al-Mansour Bank	539,252,933	949,551,669	358	BMNS	مصرف المنصور
United Bank	6,274,158	39,494,736	10	BUND	مصرف المتحد
Credit Bank Of Iraq	6,535,397	15,600,774	26	BROI	مصرف الائتمان العراقي
Region Trade Bank	2,000	2,000	1	BRTB	مصرف الاقليم التجاري
Al-taif Islamic Bank	79,200,000	88,000,000	1	BTIB	مصرف الطيف الإسلامي
Total Bank sector	34,431,368,386	57,843,649,757	2,998		مجموع قطاع المصارف
قطاع التأمين					
Insurance Sector					
Gulf Insurance and Reinsurance	268,000	400,000	2	NGIR	الخليج للتأمين
Dar Al-Salam for Insurance	3,950,000	6,000,000	7	NDSA	دار السلام للتأمين
Total Insurance sector	4,218,000	6,400,000	9		مجموع قطاع التأمين
قطاع الخدمات					
Service Sector					
Kharkh Tour Amuzement City	59,425,934	19,491,100	52	SKTA	مدينة العاب الكرخ السياحية
Al-Mosul for Funfairs	12,375,500	1,095,000	9	SMOF	الموصل لمدرن الالعاب
Mamoura Realestate Investment	402,443,701	154,950,049	293	SMRI	المعمورة للاستثمارات العقارية
AL-Nukhba for General Construction	31,768,500	55,250,000	59	SNUC	النخبة للمقاولات العامة
Baghdad Passengers Transport	68,900	2,500	1	SBPT	بغداد العراق للنقل العام
Al-Ameen Estate Investment	20,351,250	13,000,000	20	SAEI	الامين للاستثمارات العقارية
Total Service sector	526,433,785	243,788,649	434		مجموع قطاع الخدمات
قطاع الصناعة					
Industry Sector					
Al-Mansour Pharmaceuticals Industries	589,214,178	230,453,898	424	IMAP	المنصور للصناعات الدوائية
Modern Sewing	16,638,405	3,397,388	10	IMOS	الخطاطة الحديثة
Baghdad Soft Drinks	5,259,686,083	1,033,180,904	1,168	IBSD	بغداد للمشروبات الغازية
Iraqi Date Processing and Marketing	93,644,319	82,339,747	103	IIDP	العراقية لتصنيع وتسويق التمور
National Chemical &Plastic Industries	406,154,787	166,023,650	236	INCP	الصناعات الكيماوية والبلاستيكية
AL- Kindi of Veterinary Vaccines Drugs	312,189,647	211,623,463	187	IKLV	الكندي لانتاج اللقاحات البيطرية
Metallic Industries and Bicycles Industries	6,998,320	2,517,000	9	IMIB	الصناعات المعدنية والدراجات
Iraqi Cartoon Manufacturies	59,689,500	56,300,000	45	IICM	العراقية لصناعات الكرتون
Fallujah for Construction Materials	46,859,321	11,972,063	37	IFCM	الفلوجة لانتاج المواد الانشائية
Total Industry sector	6,791,074,561	1,797,808,113	2,219		مجموع قطاع الصناعة
قطاع الفنادق والسياحة					
Hotel Sector					
Palestine Hotel	50,944,590	6,232,875	59	HPAL	فندق فلسطين
Ishtar Hotels	977,000	95,000	5	HISH	فنادق عشتار
Babylon Hotel	155,822,135	2,256,000	117	HBAY	فندق بابل
Baghdad Hotel	3,460,760	431,800	5	HBAG	فندق بغداد
National for Tourist Investment	25,747,364	3,102,092	2	HNTI	الوطنية للاستثمارات السياحية
Total Hotel sector	236,951,849	12,117,767	188		مجموع قطاع الفنادق والسياحة
قطاع الزراعة					
Agricultural Sector					
Iraqi for Seed Production	10,773,171	962,670	6	AISP	العراقية لانتاج البذور
Total Agricultural Sector	10,773,171	962,670	6		مجموع قطاع الزراعة
قطاع الاتصالات					
Telecommunication Sector					
Asia cell	7,214,842,115	927,971,085	2,272	TASC	اسيا سيل للاتصالات
Al-Khateem	28,813,279	12,048,868	15	TZNI	شركة الخاتم
Total Telecommunication sector	7,243,655,394	940,019,953	2,287		مجموع قطاع الاتصالات
Grand Total	49,244,475,145	60,844,746,909	8,141		المجموع الكلي

Trading Bulletin for 2021 لعام 2021 النظامي نشرية تداول الاسهم في سوق النظامي

Company Name	عدد ايام التداول Trading days	القيمة المتداولة Traded Value	عدد الاسهم المتداولة Traded Volume	الصفقات No. of Trans	التغير % Change %	سعر الاغلاق السابق Previous Clo.Price	سعر الاغلاق Closing Price	معدل السعر الحالي Average Price	التي سعر Low Price	اعلى سعر High Price	سعر الافتتاح Opening Price	رمز الشركة Code	اسم الشركة
Banking sector													
Commercial Bank of Iraq	209	12,873,751,544	23,385,647,622	3614	40.91	0.440	0.620	0.550	0.420	0.710	0.440	BCOI	المصرف التجاري العراقي
Bank Of Baghdad	223	46,593,355,588	64,414,798,975	10072	151.22	0.410	1.030	0.720	0.380	0.970	0.410	BBOB	مصرف بغداد
Iraqi Islamic Bank	137	3,942,258,607	9,780,989,424	632	31.58	0.380	0.500	0.400	0.370	0.540	0.370	BIIB	المصرف العراقي الاسلامي
Iraqi Middle East Bank	194	33,440,343,684	158,216,314,374	4247	66.67	0.120	0.200	0.210	0.110	0.310	0.120	BINME	مصرف الشرق الاوسط
Investment Bank of Iraq	176	5,227,881,394	19,270,628,609	1624	30.43	0.230	0.300	0.270	0.220	0.340	0.220	BIIBI	مصرف الاستثمار العراقي
National Bank of Iraq	184	37,995,183,142	34,580,324,645	3359	33.70	0.920	1.230	1.100	0.710	1.860	0.930	BNOI	المصرف الاهلي العراقي
Sumer Commerical Bank	124	4,753,409,485	12,483,628,759	552	-5.00	0.400	0.380	0.380	0.380	0.400	0.390	BSUC	مصرف سومر التجاري
Babylon Bank	52	411,281,587	3,619,158,996	625	42.86	0.070	0.100	0.110	0.100	0.130	0.100	BBAY	مصرف بابل
Gulf Commercial Bank	194	4,055,869,988	20,120,751,717	3168	7.14	0.140	0.150	0.200	0.130	0.260	0.140	BGUC	مصرف الخليج التجاري
Mosul Bank	162	1,946,667,740	11,070,018,876	1909	15.38	0.130	0.150	0.180	0.130	0.220	0.140	BMFI	مصرف الموصل
Kurdistan International Bank	37	331,314,456,110	298,807,901,688	137	23.76	1.010	1.250	1.110	1.010	1.350	1.010	BKUI	مصرف كورستان
Ashur International Bank	191	1,240,906,226	2,972,187,174	1797	57.14	0.280	0.440	0.420	0.280	0.510	0.290	BASH	مصرف اشور
Al-Mansour Bank	197	3,916,379,942	6,575,076,870	2903	-10.53	0.570	0.510	0.600	0.500	0.740	0.570	BMNS	مصرف المنصور
United Bank For Investment	197	3,832,233,893	26,915,046,378	3611	37.50	0.080	0.110	0.140	0.070	0.190	0.070	BUND	المصرف المتحد
Elaf Islamic Bank	100	4,815,788,752	10,914,610,389	528	46.67	0.300	0.440	0.440	0.290	0.520	0.300	BELF	مصرف ايلاف الاسلامي
National Islamic Bank	33	29,846,829,975	31,214,846,232	88	25.00	0.800	1.000	0.960	0.760	1.050	0.800	BNAI	المصرف الوطني الاسلامي
Trans Iraq Bank Investment	12	28,395,200	31,562,000	12	42.86	0.700	1.000	0.900	0.760	1.000	0.760	BTRI	مصرف عبر العراق
Cihan Bank for Islamic	30	6,882,251,500	3,005,350,000	54	0.00	2.290	2.290	2.290	2.290	2.290	2.290	BCHH	مصرف جيهان الاسلامي
Asia Al Iraq Islamic Bank	42	12,466,105,200	11,542,690,000	146	0.00	1.080	1.080	1.080	1.080	1.080	1.080	BAIB	مصرف اسيا العراق
TOTAL	226	545,583,349,555	748,921,532,728	39078									مجموع قطاع المصارف
Telecommunication Sector													
Asia Cell Telecommunication	211	29,752,651,819	3,548,526,215	10689	2.46	7.310	7.490	8.390	6.400	9.990	7.400	TASC	اسيابل للاتصالات
TOTAL	211	29,752,651,819	3,548,526,215	10689									مجموع قطاع الاتصالات
Insurance Sector													
Al-Armeen for Insurance	30	53,738,344	95,006,510	46	8.77	0.570	0.620	0.570	0.530	0.620	0.550	NAME	الامين للتأمين
Gulf Insurance	12	19,308,203	29,776,974	19	-6.94	0.720	0.670	0.650	0.620	0.700	0.700	NGIR	الخليج للتأمين
TOTAL	37	73,046,547	124,783,484	65									مجموع قطاع التأمين

Trading Bulletin for 2021 لعام 2021 نشرة تداول الاسهم في سوق النظامي

Company Name	عدد الأيام التداول Trading days	القيمة المتداولة Traded Value	عدد الاسهم المتداولة Traded Volume	الصفقات No. of Trans	التغير % Change %	سعر الاغلاق السابق Previou	سعر الاغلاق Closing Price	معدل السعر الحالي Average Price	الاسهم المنخفض Low Price	الاسهم الاعلى High Price	سعر الافتتاح Opening Price	رمز الشركة Code	اسم الشركة
Services Sector													
Kharkh Tour Amuzement City	187	4,736,137,976	1,358,874,808	4644	-31.03	4,350	3,000	3,490	2,930	4,400	4,390	SKTA	قطاع الخدمات
Al-Mosul for funfairs	164	1,193,316,720	82,164,572	1172	-12.06	12,850	11,300	14,520	11,300	20,000	13,000	SMOF	العاب الكرخ السياحية
Mamoura Realstate Investment	205	4,581,574,967	1,790,003,250	4972	-18.57	3,070	2,500	2,560	2,000	3,480	2,920	SMRI	الموصلة لمن الاطب
AL-Nukhba for Construction	75	341,974,165	573,558,416	993	25.00	0,400	0,500	0,600	0,370	0,790	0,420	SNUC	النجية للتقاول العامة
Iraq Baghdad For General Transportation	178	1,400,364,065	49,176,375	1518	48.65	18,500	27,500	28,480	19,000	34,800	19,000	SBPT	بغداد العراق للنقل العام
TOTAL	226	12,253,367,894	3,853,777,421	13299									مجموع قطاع الخدمات
Industry Sector													
Al-Mansour Pharmaceuticals Industries	185	5,850,696,286	2,611,852,955	5778	98.60	1,430	2,840	2,240	1,390	3,310	1,450	IMAP	المنصور للصناعات الدوائية
Modern Sewing	144	2,077,048,916	383,447,463	2571	-20.66	6,680	5,300	5,420	4,700	7,850	6,800	IMOS	الخياطة الحديثة
Iraqi For Tufted Carpets	133	459,854,410	32,264,164	934	50.00	10,000	15,000	14,250	10,000	18,000	10,000	IITC	السجاد والمفروشات
Baghdad for Packing Materials	38	18,415,441	9,392,261	28	0.00	2,000	2,000	1,960	1,900	2,050	1,900	IBPM	بغداد لصناعة مواد تغليف
Baghdad Soft Drinks	190	52,597,789,447	10,633,007,088	9026	3.61	4,150	4,300	4,950	3,500	5,700	4,100	IBSD	بغداد للمشروبات الغازية
Date Processing and Marketing	161	4,706,998,504	3,864,126,362	2330	-3.33	1,200	1,160	1,220	1,000	1,360	1,250	IIDP	التموير العراقية
National Chemical &Plastic Industries	190	5,563,735,086	2,213,173,151	4379	13.08	2,140	2,420	2,510	2,190	2,900	2,190	INCP	الجميعوية والبلاستيكية
AL- Kindi of Veterinary Vaccines	186	3,925,014,941	2,529,433,892	4140	13.87	1,370	1,560	1,550	1,340	2,000	1,550	IKLV	الكندي للتقاحات البيطرية
Iraqi Engineering Works	12	28,659,022	15,662,860	40	214.63	0,820	2,580	1,830	1,000	2,580	1,000	IIEW	العراقية للاعمال الهندسية
Metallic Industries and Bicycles	94	310,774,097	112,713,182	887	-9.73	2,570	2,320	2,760	2,100	3,900	2,820	IMIB	المعدنية والدرجات
Ready Made Clothes	103	303,643,388	23,872,436	633	9.43	11,880	13,000	12,720	9,200	15,970	11,290	IRMC	الناج الابسية الجاهزة
Iraqi Carton Manufacturies	147	1,893,384,404	1,915,156,907	2263	288.89	0,270	1,050	0,990	0,400	1,270	0,400	IICM	صناعة وتجارة الكرتون
TOTAL	226	77,736,013,940	24,344,102,721	33009									مجموع قطاع الصناعة
Tourism&Hotels Sector													
Palestine Hotel	109	308,824,591	36,851,431	386	4.88	8,000	8,390	8,380	7,790	9,000	8,000	HPAL	قطاع الفنادق والسياحة
Ishar Hotels	106	277,799,410	27,968,154	392	-12.38	10,500	9,200	9,930	8,600	10,600	11,450	HSH	فنادق عنتاب
Babylon Hotel	114	3,328,632,382	41,987,992	1023	3.09	77,600	80,000	79,280	58,500	85,000	76,000	HBAY	فندق بابل
Baghdad Hotel	147	1,412,342,879	173,610,896	619	1.25	8,000	8,100	8,140	7,490	9,000	7,600	HBAG	فندق بغداد
National for Tourist Investment	117	997,347,317	120,285,445	490	11.47	7,760	8,650	8,290	7,085	9,800	8,100	HNTI	الاستثمارات السياحية
Tourist Village of Mosul dam	37	23,416,733	4,919,530	64	-27.00	5,000	3,650	4,760	3,600	5,500	4,760	HTVM	سد الموصل السياحية
Karbala Hotels	64	55,055,867	63,593,361	199	17.95	0,780	0,920	0,870	0,730	1,000	0,780	HKAR	فنادق كربلاء
Mansour Hotel	86	456,517,639	42,467,829	402	16.67	9,000	10,500	10,750	9,250	11,750	9,500	HMAN	فنادق المنصور
TOTAL	218	6,859,936,817	511,684,638	3575									مجموع قطاع الفنادق والسياحة
Agriculture Sector													
Al-Ahvia for Agricultural Production	32	25,774,774	25,920,958	67	-16.07	1,120	0,940	0,990	0,900	1,110	1,100	AAHP	قطاع الزراعة
Middle East for Production- Fish	50	37,526,160	3,582,887	85	-13.70	9,560	8,250	10,470	8,250	13,000	9,580	AMEF	الاهلية لانتاج الزراعي
Iraqi for Seed Production	114	10,339,876,164	1,013,971,217	7226	57.65	7,390	11,650	10,200	7,200	14,050	7,250	ASIP	اسماك الشرق الاوسط
Iraqi Products Marketing Meat	134	336,051,011	72,756,576	575	-2.17	4,600	4,500	4,620	4,350	4,950	4,600	AIPM	المراقبة لانتاج النور
Iraqi Agricultural Products	94	338,143,390	21,332,244	172	46.25	12,650	18,500	15,850	12,650	19,800	12,650	AIRP	التاج وتسويق اللحوم
TOTAL	200	11,077,371,499	1,137,563,882	8125									المراقبة للمنتجات الزراعية
Grand TOTAL	226	683,335,738,071	782,441,971,089	107840									مجموع قطاع الزراعة

النشرة السنوية لتداول الاسهم المشتراة لغير العراقيين في السوق النظامي لعام 2021

Non Iraqis' Trading Bulletin (Buy) for 2021

Company Names	القيمة المتداولة	الاسهم المتداولة	الصفقات	رمز الشركة	اسم الشركة
Banks Sector					قطاع المصارف
Commercial Bank of Iraq	7,948,840,990	14,923,194,355	286	BCOI	المصرف التجاري العراقي
Bank Of Baghdad	19,879,616,439	26,852,360,617	2,302	BBOB	مصرف بغداد
Iraqi Islamic Bank	1,318,410	3,200,000	4	BIIB	المصرف العراقي الاسلامي
Iraqi Middle East Investment Bank	249,400,295	1,122,233,819	131	BIME	مصرف الشرق الاوسط للاستثمار
Investment Bank of Iraq	2,157,500	8,750,000	6	BIBI	مصرف الاستثمار العراقي
National Bank Of Iraq	3,625,397,182	3,156,098,462	834	BNOI	المصرف الاهلي العراقي
Sumer Commerical Bank	380,000	1,000,000	2	BSUC	مصرف سومر التجاري
Babylon Bank	15,180,000	136,500,000	5	BBAY	مصرف بابل
Gulf Commercial Bank	39,348,039	208,542,100	32	BGUC	مصرف الخليج التجاري
Mousil Bank	103,240,178	541,264,094	62	BMFI	مصرف الموصل
Kurdistan International Bank	2,660,902	2,290,002	11	BKUI	مصرف كردستان
Ashur International Bank	3,277,996	10,260,000	9	BASH	مصرف اشور
Al-Mansour Bank	249,451,589	415,300,584	123	BMNS	مصرف المنصور
United Bank	164,475,927	1,151,325,041	81	BUND	مصرف المتحد
Elaf Islamic Bank	98,000	200,000	1	BELF	مصرف ايلاف الاسلامي
Total Bank sector	32,284,843,446	48,532,519,074	3,889		مجموع قطاع المصارف
Insurance Sector					قطاع التأمين
Al-Ameen Insurance	60,000	100,000	1	NAME	الامين للتأمين
Gulf Insurance and Reinsurance	149,147	233,042	2	NGIR	الخليج للتأمين
Total Insurance sector	209,147	333,042	3		مجموع قطاع التأمين
Service Sector					قطاع الخدمات
Kharkh Tour Amuzement City	868,815,050	240,272,000	413	SKTA	مدينة ألعاب الكرخ السياحية
Al-Mosul for Funfairs	22,430,500	1,500,000	8	SMOF	الموصل لمدن الألعاب
Mamoura Realestate Investment	1,009,086,344	374,709,037	537	SMRI	المعمورة للاستثمارات العقارية
AL-Nukhba for General Construction	28,136,670	41,063,000	56	SNUC	النخبة للمقاولات العامة
Baghdad Passengers Transport	6,405,000	210,000	1	SBPT	بغداد العراق للنقل العام
Total Service sector	1,934,873,564	657,754,037	1,015		مجموع قطاع الخدمات
Industry Sector					قطاع الصناعة
Al-Mansour Pharmaceuticals Industries	351,815,269	152,548,330	215	IMAP	المنصور للصناعات الدوائية
Modern Sewing	15,221,578	2,200,000	7	IMOS	الخيطة الحديثة
Iraqi For Tufted Carpets	24,009,337	1,545,959	26	IITC	العراقية للسجاد والمفروشات
Baghdad Soft Drinks	7,204,795,845	1,390,007,063	1,301	IBSD	بغداد للمشروبات الغازية
Iraqi Date Processing and Marketing	124,315,591	101,359,179	108	IIDP	العراقية لتصنيع وتسويق التمور
National Chemical & Plastic Industries	182,530,960	70,623,801	77	INCP	الصناعات الكيماوية والبلاستيكية
AL- Kindi of Veterinary Vaccines Drugs	445,014,320	268,784,991	209	IKLV	الكندي لانتاج اللقاحات البيطرية
Metallic Industries and Bicycles	8,594,000	3,100,000	6	IMIB	الصناعات المعدنية والدراجات
Iraqi Cartoon Manufacturies	44,991,652	41,230,000	33	IICM	العراقية لصناعات الكرتون
Total Industry sector	8,401,288,551	2,031,399,323	1,982		مجموع قطاع الصناعة
Hotel Sector					قطاع الفنادق والسياحة
Palestine Hotel	4,875,400	589,000	7	HPAL	فندق فلسطين
Babylon Hotel	1,020,795,313	12,572,958	97	HBAY	فندق بابل
Mansour Hotel	11,544,050	1,000,000	11	HMAN	فندق المنصور
Total Hotel sector	1,037,214,763	14,161,958	115		مجموع قطاع الفنادق والسياحة
Agricultural Sector					قطاع الزراعة
Iraqi for Seed Production	11,809,608	1,295,332	10	AISP	العراقية لانتاج البذور
Iraqi Agricultural Products Marketing	9,399,137	2,000,000	16	AIPM	العراقية لانتاج وتسويق اللحوم
Total Agricultural Sector	21,208,745	3,295,332	26		مجموع قطاع الزراعة
Telecommunication Sector					قطاع الاتصالات
Asia cell Telecommunication	5,799,254,652	665,328,827	1,208	TASC	اسيا سيل للاتصالات
Total Telecommunication sector	5,799,254,652	665,328,827	1,208		مجموع قطاع الاتصالات
Grand Total	49,478,892,867	51,904,791,593	8,238		المجموع الكلي

النشرة السنوية لتداول الاسهم المباعة من غير العراقيين في السوق النظامي 2021

Non Iraqis' Trading Bulletin (Sell) for 2021

Company Names	القيمة المتداولة	الاسهم المتداولة	الصفقات	رمز الشركة	اسم الشركة
Banks Sector					
قطاع المصارف					
Commercial Bank of Iraq	7,874,374,099	15,153,829,999	370	BCOI	المصرف التجاري العراقي
Bank Of Baghdad	10,656,177,421	13,920,903,072	1,252	BBOB	مصرف بغداد
Iraqi Islamic Bank	2,892,917	6,833,666	3	BIIB	المصرف العراقي الاسلامي
Iraqi Middle East Investment Bank	3,132,621,920	15,624,194,695	48	BIME	مصرف الشرق الاوسط
Investment Bank of Iraq	142,898,950	489,538,203	130	BIBI	مصرف الاستثمار العراقي
National Bank Of Iraq	11,795,307,985	10,510,401,022	712	BNOI	المصرف الاهلي العراقي
Sumer Commerical Bank	190,000	500,000	1	BSUC	مصرف سومر التجاري
Babylon Bank	360,000	3,000,000	2	BBAY	مصرف بابل
Gulf Commercial Bank	100,168,614	528,422,112	38	BGUC	مصرف الخليج التجاري
Mousil Bank	79,877,080	494,596,594	26	BMFI	مصرف الموصل
Kurdistan International Bank	12,051,844	10,592,222	13	BKUI	مصرف كردستان
Ashur International Bank	3,183,067	8,188,993	7	BASH	مصرف اشور
Al-Mansour Bank	539,252,933	949,551,669	358	BMNS	مصرف المنصور
United Bank	6,274,158	39,494,736	10	BUND	مصرف المتحد
Total Bank sector	34,345,630,988	57,740,046,983	2,970		مجموع قطاع المصارف
Insurance Sector					
قطاع التأمين					
Gulf Insurance and Reinsurance	268,000	400,000	2	NGIR	الخليج للتأمين
Total Insurance sector	268,000	400,000	2		مجموع قطاع التأمين
Service Sector					
قطاع الخدمات					
Kharkh Tour Amuzement City	59,425,934	19,491,100	52	SKTA	مدينة العاب الكرخ السياحية
Al-Mosul for Funfairs	12,375,500	1,095,000	9	SMOF	الموصل لمدن الالعاب
Mamoura Realestate Investment	402,443,701	154,950,049	293	SMRI	المعمورة للاستثمارات العقارية
AL-Nukhba for General Construction	31,768,500	55,250,000	59	SNUC	النخبة للمقاولات العامة
Baghdad Passengers Transport	68,900	2,500	1	SBPT	بغداد العراق للنقل العام
Total Service sector	506,082,535	230,788,649	414		مجموع قطاع الخدمات
Industry Sector					
قطاع الصناعة					
Al-Mansour Pharmaceuticals Industries	589,214,178	230,453,898	424	IMAP	المنصور للصناعات الدوائية
Modern Sewing	16,638,405	3,397,388	10	IMOS	الخطاطة الحديثة
Baghdad Soft Drinks	5,259,686,083	1,033,180,904	1,168	IBSD	بغداد للمشروبات الغازية
Iraqi Date Processing and Marketing	93,644,319	82,339,747	103	IIDP	العراقية لتصنيع وتسويق التمور
National Chemical & Plastic Industries	406,154,787	166,023,650	236	INCP	الصناعات الكيماوية والبلاستيكية
AL- Kindi of Veterinary Vaccines Drugs	312,189,647	211,623,463	187	IKLV	الكندي لانتاج اللقاحات البيطرية
Metallic Industries and Bicycles Industries	6,998,320	2,517,000	9	IMIB	الصناعات المعدنية والدراجات
Iraqi Cartoon Manufacturies	59,689,500	56,300,000	45	IICM	العراقية لصناعات الكرتون
Total Industry sector	6,744,215,240	1,785,836,050	2,182		مجموع قطاع الصناعة
Hotel Sector					
قطاع الفنادق والسياحة					
Palestine Hotel	50,944,590	6,232,875	59	HPAL	فندق فلسطين
Ishtar Hotels	977,000	95,000	5	HISH	فنادق عشتار
Babylon Hotel	155,822,135	2,256,000	117	HBAY	فندق بابل
Baghdad Hotel	3,460,760	431,800	5	HBAG	فندق بغداد
National for Tourist Investment	25,747,364	3,102,092	2	HNTI	الوطنية للاستثمارات السياحية
Total Hotel sector	236,951,849	12,117,767	188		مجموع قطاع الفنادق والسياحة
Agricultural Sector					
قطاع الزراعة					
Iraqi for Seed Production	10,773,171	962,670	6	AISP	العراقية لانتاج البذور
Total Agricultural Sector	10,773,171	962,670	6		مجموع قطاع الزراعة
Telecommunication Sector					
قطاع الاتصالات					
Asia cell	7,214,842,115	927,971,085	2,272	TASC	اسيا سيل للاتصالات
Total Telecommunication sector	7,214,842,115	927,971,085	2,272		مجموع قطاع الاتصالات
Grand Total	49,058,763,898	60,698,123,204	8,034		المجموع الكلي

نشرة تداول الاسهم في السوق الثاني لعام 2021 Non Regular Trading Bulletin for the

Company Name	عدد ايام التداول Trading days	القيمة المتداولة Traded Value	عدد الاسهم المتداولة Traded Volume	المعاملات No. of Trans	التغير % Change	معدل السعر السابق Previous Average Price	معدل السعر الحالي Average Price	سعر الاغلاق Closing Price	الذي سعر Low Price	اطى سعر High Price	سعر الافتتاح Opening Price	رمز الشركة Code	اسم الشركة
Banking Sector													
Ameen al-Iraq Bank For Islamic bank	1	12,000	12,000	6	0.00	1,000	1,000	1,000	1,000	1,000	1,000	BAME	مصرف امين العراق
International Development Bank	2	21,444,754,860	26,475,006,000	9	0.00	0.810	0.810	0.810	0.810	0.810	0.810	BIDB	مصرف التنمية الدولي
Iraq Noor Islamic Bank	4	750,000,000	750,000,000	4	0.00	1,000	1,000	1,000	1,000	1,000	1,000	BINI	مصرف نور العراق الاسلامي
International Islamic Bank	7	1,104,827,750	635,860,000	349	0.00	1,700	1,700	1,700	1,680	1,750	1,700	BINT	المصرف الدولي الاسلامي
Al-Attaa Islamic Bank	94	482,226,390	3,026,978,434	611	21.43	0.140	0.170	0.170	0.130	0.300	0.140	BLAD	مصرف الطاء الاسلامي
Al mustashar Islamic bank	1	1,750,004,000	1,750,004,000	3	0.00	1,000	1,000	1,000	1,000	1,000	1,000	BMUI	مصرف المستشار
Al- Gabidh Islamic Bank	5	282,000	1,175,000	9	0.00	0.240	0.240	0.240	0.240	0.240	0.240	BQAB	مصرف القابض الاسلامي
Credit Bank Of Iraq	127	425,782,299	1,005,275,252	688	-7.32	0.410	0.380	0.380	0.370	0.550	0.410	BROI	مصرف الائتماني العراقي
Region Trade Bank	8	11,128,640	11,129,000	18	0.00	1,000	1,000	1,000	0.940	1,000	0.940	BRTB	مصرف الاقليم التجاري
AlTalf Islamic Bank	19	2,808,171,850	2,901,012,000	60	0.00	1,000	1,000	1,000	0.790	1,000	1,000	BTIB	مصرف الطيف التجاري
Trust International Islamic Bank	1	35,000	100,000	1	0.00	0.350	0.350	0.350	0.350	0.350	0.350	BTRU	مصرف الثقة الدولي
World Islamic Bank	3	83,333,143,336	83,333,143,336	15	0.00	1,000	1,000	1,000	1,000	1,000	1,000	BWOR	المصرف العالم الاسلامي
Zain Al-Iraq Islamic Bank	3	8,880,041,400	24,000,120,000	5	-8.11	0.370	0.340	0.340	0.340	0.370	0.370	BZII	مصرف زين العراق الاسلامي
TOTAL	190	120,990,409,525	143,889,815,022	1,778									مجموع قطاع المصارف
Telecommunication Sector													
Al-Khateem Telecommunication	45	53,314,094	22,456,559	83	-2.13	2.350	2.300	2.300	2.250	2.400	2.350	TZNI	قطاع الاتصالات
TOTAL	45	53,314,094	22,456,559	83									مجموع قطاع الاتصالات
Insurance Sector													
Dar Al-Salam for Insurance	22	9,989,759	15,187,163	33	-38.95	0.950	0.580	0.580	0.490	1,000	0.950	NDSA	دار السلام للتأمين
Ahliya For Insurance	13	5,742,654	11,048,352	17	22.22	0.450	0.550	0.550	0.440	0.550	0.450	NAHF	الاهلية للتأمين
Al-Hamraa For Insurance	14	53,935,902	55,708,558	47	133.33	0.420	0.980	0.980	0.400	1,050	0.400	NHAMI	الحمراء للتأمين
TOTAL	27	69,668,316	81,944,073	97									مجموع قطاع التأمين
Investment Sector													
Al-Khair For Financial Investment	55	273,943,293	1,803,922,817	192	-54.55	0.220	0.100	0.100	0.060	0.560	0.200	VKHF	قطاع الاستثمار
Al-Ameen For Financial Investment	16	222,408,726	312,237,599	32	-18.92	0.740	0.600	0.600	0.530	0.740	0.740	VAMF	الخبر للاستثمار المالي
AL-Wiaam for Financial Investment	12	7,542,756	23,816,646	63	-58.46	0.650	0.270	0.270	0.240	0.540	0.540	VWIF	الامين للاستثمار المالي
Bain Al-Nahrain Financial Investment	1	6,750	7,500	1	0.00	0.900	0.900	0.900	0.900	0.900	0.900	VMIES	بين النهرين للاستثمارات المالي
Al-Zawraa for Financial Investment	7	56,051,412	170,520,049	12	-39.39	0.330	0.200	0.200	0.200	0.330	0.330	VZAF	الزوراء للاستثمار المالي
TOTAL	68	559,952,936	2,310,504,611	300									مجموع قطاع الاستثمار
AI-Ameen Estate Investment													
Iraqi for General Transportation	48	60,817,272	67,528,826	127	114.29	0.700	1.500	1.500	0.600	1.500	0.700	SAEI	قطاع الخدمات
TOTAL	108	1,656,068,412	1,090,396,528	1677	109.09	0.550	1.150	1.140	0.820	2.100	0.820	SIGT	الامين للاستثمارات العقارية
IndustrySector													
Fallujah for Construction Materials	13	1,471,529,173	460,778,693	1876	160.93	1.510	3.940	3.900	1.810	5.100	2.260	IFCM	قطاع الصناعة
Modern Construction Materials	45	49,816,943	33,282,047	142	-7.14	1.400	1.300	1.300	1.160	2.100	1.250	IHFI	الفوجية لإنتاج المواد الانشائية
Al-Khazer Construction Materials	52	238,262,636	137,075,656	416	72.07	1.110	1.910	1.900	0.820	2.800	1.110	IKHC	صناعات الاثاث المنزلي
Modern Chemical Industries	45	4,212,990,492	61,402,242	131	11.20	62.500	69.500	69.500	68.000	80.000	62.500	IMCI	الغازر المواد الانشائية
TOTAL	79	5,972,599,244	692,538,638	2565									الصناعات الكيماوية المصرية
Grand TOTAL	220	129,362,829,799	148,155,184,257	6627									مجموع قطاع الصناعة

* معدل السعر وهو معدل سعر السهم في اخر جلسة تداول للشركة

النشرة السنوية لتداول الاسهم المشتراة لغير العراقيين في السوق الثاني لعام 2021
Non Regular Trading Bulletin for non Iraqis for 2021 Buy

Company Names	القيمة المتداولة	الاسهم المتداولة	الصفقات	رمز الشركة	اسم الشركة
Banks Sector					قطاع المصارف
Credit Bank Of Iraq	4,960,000	10,950,000	12	BROI	مصرف الأنتمان العراقي
AlTaiF Islamic Bank	156,000,000	156,000,000	3	BTIB	مصرف الطيف الاسلامي
Total Bank sector	160,960,000	166,950,000	15		مجموع قطاع المصارف
Insurance Sector					قطاع التأمين
Dar Al-Salam for Insurance	933,844	1,309,309	5	NDSA	دار السلام للتأمين
Total Insurance sector	933,844	1,309,309	5		مجموع قطاع التأمين
Investment Sector					قطاع الاستثمار
Al-Khair For Financial Investment	2,011,000	22,300,000	4	VKHF	الخير للاستثمار المالي
Total Investment Sector	2,011,000	22,300,000	4		مجموع قطاع الاستثمار
Service Sector					قطاع الخدمات
Al-Ameen Estate Investment	14,342,549	16,314,999	10	SAEI	الامين للاستثمارات العقارية
Iraqi for General Transportation	10,885,497	6,954,690	11	SIGT	نقل المنتجات النفطية والبضائع
Total Service sector	25,228,046	23,269,689	21		مجموع قطاع الخدمات
Telecommunication Sector					قطاع الاتصالات
Al-Khatem Telecommunication	754,491	321,060	2	TZNI	الخاتم للاتصالات
Total Telecommunication sector	754,491	321,060	2		مجموع قطاع الاتصالات
Grand Total	189,887,381	214,150,058	47		المجموع الكلي

النشرة السنوية لتداول الاسهم المباعة من غير العراقيين في السوق الثاني لعام 2021
Non Regular Trading Bulletin for non Iraqis for 2021 Sell

Company Names	القيمة المتداولة	الاسهم المتداولة	الصفقات	رمز الشركة	اسم الشركة
Banks Sector					قطاع المصارف
Credit Bank Of Iraq	6,535,397	15,600,774	26	BROI	مصرف الأنتمان العراقي
Region Trade Bank	2,000	2,000	1	BRTB	مصرف الاقليم التجاري
Al-taif Islamic Bank	79,200,000	88,000,000	1	BTIB	مصرف الطيف الإسلامي
Total Bank sector	85,737,397	103,602,774	28		مجموع قطاع المصارف
Insurance Sector					قطاع التأمين
Dar Al-Salam for Insurance	3,950,000	6,000,000	7	NDSA	دار السلام للتأمين
Total Insurance sector	3,950,000	6,000,000	7		مجموع قطاع التأمين
Service Sector					قطاع الخدمات
Al-Ameen Estate Investment	20,351,250	13,000,000	20	SAEI	الامين للاستثمارات العقارية
Total Service sector	20,351,250	13,000,000	20		مجموع قطاع الخدمات
Industry Sector					قطاع الصناعة
Fallujah for Construction Materials	46,859,321	11,972,063	37	IFCM	الفلوجة لانتاج المواد الانشائية
Total Industry sector	46,859,321	11,972,063	37		مجموع قطاع الصناعة
Telecommunication Sector					قطاع الاتصالات
Al-Khateem	28,813,279	12,048,868	15	TZNI	شركة الخاتم
Total Telecommunication sector	28,813,279	12,048,868	15		مجموع قطاع الاتصالات
Grand Total	185,711,247	146,623,705	107		المجموع الكلي

جدول (1) مؤشرات التداول الشهرية في سوق العراق للأوراق المالية لعام 2021

Monthly Main Trading indicators for the 2021

مؤشر السوق	عدد الجلسات	الشركات المدرجة	الشركات المتداولة	الاهمية النسبية %	الصفقات	الاهمية النسبية %	القيمة المتداولة	الاهمية النسبية %	عدد الاسهم المتداولة	الجلسات
ISX Index	Sessions	Co. Listed	Co. Traded	Change %	No. of Trans	Change %	Trading Volume	Change %	Traded Shares	Sessions
484.130	19	104	58	6.68	7649	2.33	18,928,435,393	2.82	26,278,377,649	كانون الثاني January
556.550	18	103	63	10.13	11597	3.91	31,743,565,176	4.60	42,821,298,230	شباط February
566.180	19	103	65	10.91	12488	4.20	34,130,412,650	6.92	64,375,933,325	آذار March
592.740	21	103	61	11.40	13053	7.49	60,856,704,907	4.48	41,677,157,597	نيسان April
571.160	14	103	59	6.09	6966	22.56	183,365,002,102	20.61	191,808,942,933	ايار May
573.660	22	103	60	9.55	10934	16.46	133,746,027,427	15.01	139,694,731,876	حزيران June
575.360	14	103	62	3.82	4377	1.10	8,915,107,317	0.65	6,018,761,616	تموز July
594.200	21	103	60	7.66	8767	13.97	113,562,886,707	15.17	141,178,413,954	أب August
587.820	21	103	58	7.22	8262	14.21	115,488,374,570	18.39	171,165,899,382	ايلول September
586.810	17	105	51	4.26	4875	0.98	7,926,600,963	1.14	10,613,183,753	تشرين الاول October
551.950	22	105	57	11.40	13053	3.18	25,879,974,268	2.54	23,677,183,086	تشرين الثاني October
569.200	18	105	61	10.87	12446	9.62	78,155,476,386	7.66	71,287,271,945	كانون الاول December
569.200	226	105	80	100	114,467	100	812,698,567,867	92	930,597,155,346	المجموع 2021 2021 Total
508.030	183	104	75	100	73291	100	330,385,118,079	100	403,315,836,085	مجموع 2020 Total 2020
12.04	23.50	0.96	6.67	—	56.18	—	145.99	—	130.74	التغيير (%) Change (%)
—	—	—	44	—	8285	—	49,668,780,249	—	52,118,941,651	المؤشرات المشتركة لغير العراقيين
—	—	—	81.82	—	1281.62	—	1536.24	—	1685.53	النسبة من الكلي
—	—	—	42	—	8141	—	49,244,475,148	—	60,844,746,909	المؤشرات المباعة من غير العراقيين
—	—	—	90.48	—	1306.06	—	1550.33	—	1429.46	النسبة من الكلي

جدول (2) مؤشرات التداول الشهرية المشتراة لغير العراقيين في سوق العراق للأوراق المالية لعام 2021

Monthly Main Trading indicators for non Iraqis (Buy) for the 2021

عدد الجلسات Sessions	الشركات المتداولة Co.Traded	الاهمية النسبية % Change %	الصفقات No.of Trans	الاهمية النسبية % Change %	القيمة المتداولة Trading Volume	الاهمية النسبية % Change %	عدد الاسهم المتداولة Traded Shares	الجلسات Sessions
18	17	2.67	221	0.96	478,659,158	0.66	341,964,520	كانون الثاني January
18	18	14.38	1,191	11.96	5,938,219,489	18.51	9,649,234,999	شباط February
19	23	9.90	820	24.44	12,138,549,168	38.24	19,929,612,656	آذار March
20	24	9.98	827	6.22	3,090,728,472	3.40	1,769,911,846	نيسان April
14	17	10.40	862	7.15	3,551,330,752	1.81	942,087,053	أيار May
22	21	19.61	1,625	16.92	8,402,669,078	6.58	3,431,009,663	حزيران June
13	13	4.83	400	3.62	1,797,967,483	1.17	607,283,592	تموز July
15	21	6.00	497	5.33	2,645,721,826	5.31	2,768,095,423	أب August
13	15	2.93	243	2.75	1,368,242,438	3.62	1,885,182,865	أيلول September
10	11	2.50	207	2.30	1,142,755,288	2.23	1,160,983,457	تشرين الأول October
18	10	7.64	633	6.96	3,454,465,582	7.68	4,001,789,511	تشرين الثاني October
18	12	9.16	759	11.39	5,659,471,515	10.81	5,631,786,066	كانون الأول December
22	44	100	8,285	100	49,668,780,249	100	52,118,941,651	المجموع 2021 2021 Total
176	37	100	6624	100	33,201,660,788	100	40,014,756,336	مجموع 2020 Total 2020
-87.50	18.92	—	25.08	—	49.60	—	30.25	التغيير (%) (%) Change(%) (%)

جدول (3) مؤشرات التداول الشهرية المباعة من غير العراقيين في سوق العراق للأوراق المالية لعام 2021

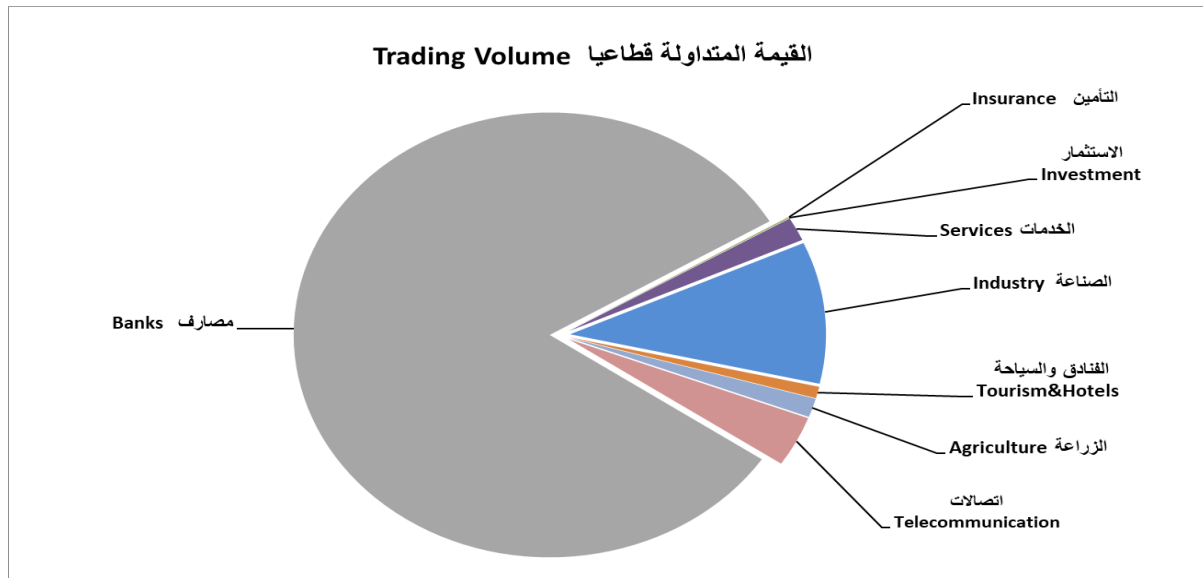
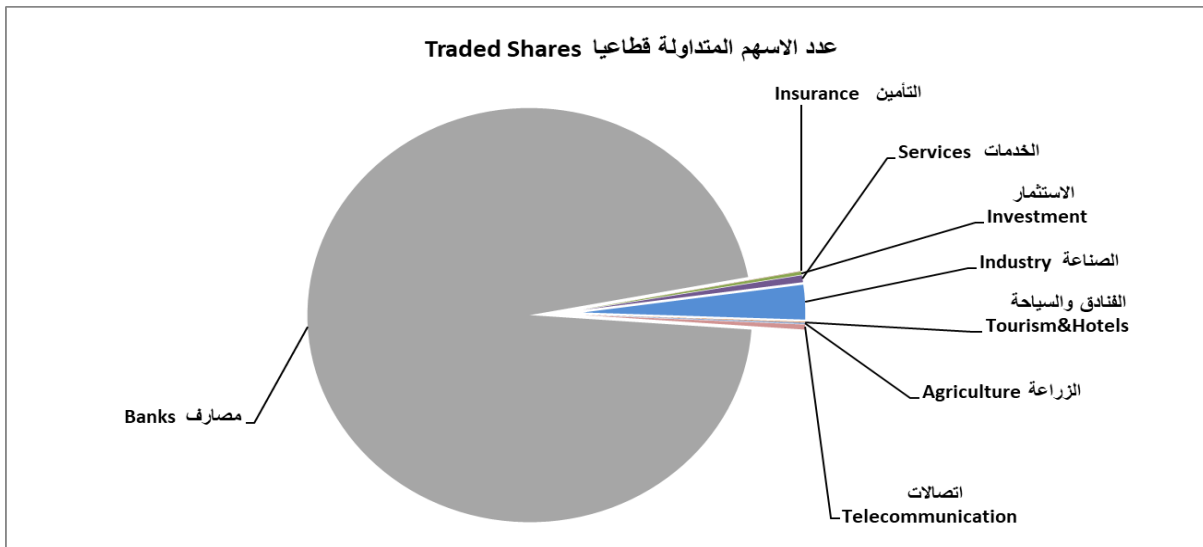
Monthly Main Trading indicators for non Iraqis(Sell) for 2021

عدد الجلسات Sessions	الشركات المتداولة Co.Traded	الاهمية النسبية % Change %	الصفقات No.of Trans	الاهمية النسبية % Change %	القيمة المتداولة Trading Volume	الاهمية النسبية % Change %	عدد الاسهم المتداولة Traded Shares	الجلسات Sessions
16	15	2.75	224	0.72	353,042,562	0.51	313,003,769	كانون الثاني January
18	17	4.86	396	2.51	1,237,562,651	3.15	1,916,570,100	شباط February
16	17	4.59	374	17.63	8,679,700,117	25.84	15,719,621,527	آذار March
21	16	6.56	534	2.87	1,412,119,480	2.46	1,498,131,535	نيسان April
13	17	3.39	276	3.48	1,716,019,136	2.68	1,631,947,833	أيار May
22	13	8.11	660	27.80	13,688,687,491	16.96	10,322,000,377	حزيران June
9	12	3.48	283	3.10	1,528,370,379	0.57	347,338,669	تموز July
13	21	7.76	632	5.88	2,897,194,792	3.84	2,338,756,772	أب August
18	20	8.64	703	12.92	6,361,967,053	31.30	19,045,366,874	أيلول September
11	16	3.22	262	1.36	668,510,915	1.24	754,843,077	تشرين الأول October
22	20	23.25	1893	10.97	5,401,674,709	6.45	3,922,811,733	تشرين الثاني October
18	23	23.39	1,904	10.76	5,299,625,863	4.99	3,034,354,643	كانون الأول December
74	42	100	8,141	100	49,244,475,148	100	60,844,746,909	المجموع 2021 2021 Total
163	41	100	6082	100	27,650,390,769	100	39,834,100,766	مجموع 2020 Total 2020
-54.6	2.4	—	33.9	—	78.1	—	52.7	التغيير (%) (%) Change(%) (%)

جدول (4) مؤشرات التداول القطاعية في سوق العراق للأوراق المالية لعام 2021

Main Trading indicators distributed by Sectors for 2021

الشركات المدرجة Co.Listed	الشركات المتداولة Co.Traded	الاهمية النسبية (%)	الصفقات No.of Trans	الاهمية النسبية (%)	القيمة المتداولة Trading Volume	الاهمية النسبية (%)	عدد الاسهم المتداولة Traded Shares	القطاع SECTOR
44	32	35.69	40856	82.02	666,573,759,080	95.94	892,811,347,750	المصارف Banks
2	2	9.41	10772	3.67	29,805,965,912	0.38	3,570,982,774	الاتصالات Telecommunication
5	5	0.14	162	0.02	142,714,862	0.02	206,727,557	التأمين Insurance
6	5	0.26	300	0.07	559,952,936	0.25	2,310,504,611	الاستثمار Investment
10	7	13.19	15103	1.72	13,970,253,578	0.54	5,011,702,775	الخدمات Services
21	16	31.08	35574	10.30	83,708,613,184	2.69	25,036,641,359	الصناعة Industry
10	8	3.12	3575	0.84	6,859,936,817	0.05	511,684,638	الفنادق والسياحة Tourism&Hotels
7	5	7.10	8125	1.36	11,077,371,499	0.12	1,137,563,882	الزراعة Agriculture
105	80	100	114,467	100	812,698,567,870	100	930,597,155,346	TOTAL المجموع



جدول (5) مؤشرات التداول القطاعية المشتراة لغير العراقيين في سوق العراق للأوراق المالية لعام 2021

Main Trading indicators distributed by Sectors for non Iraqis(Buy) for 2021

الشركات المدرجة Co.Listed	الشركات المتداولة Co.Traded	الاهمية النسبية (%)	الصفقات No.of Trans	الاهمية النسبية (%)	القيمة المتداولة Trading Volume	الاهمية النسبية (%)	عدد الاسهم المتداولة Traded Shares	القطاع SECTOR
44	17	47.12	3904	65.32	32,445,803,446	93.44	48,699,469,074	المصارف Banks
2	2	14.60	1,210	11.68	5,800,009,143	1.28	665,649,887	الاتصالات Telecommunication
5	3	0.10	8	0.00	1,142,991	0.00	1,642,351	التأمين Insurance
6	1	0.05	4	0.00	2,011,000	0.04	22,300,000	الاستثمار Investment
10	7	12.50	1036	3.95	1,960,101,610	1.31	681,023,726	الخدمات Services
21	9	23.92	1,982	16.91	8,401,288,551	3.90	2,031,399,323	الصناعة Industry
10	3	1.39	115	2.09	1,037,214,763	0.03	14,161,958	الفنادق والسياحة Tourism&Hotels
7	2	0.31	26	0.04	21,208,745	0.01	3,295,332	الزراعة Agriculture
105	44	100	8,285	100	49,668,780,248	100	52,118,941,651	TOTAL المجموع

جدول (6) مؤشرات التداول القطاعية المباعة من غير العراقيين في سوق العراق للأوراق المالية لعام 2021

Main Trading indicators distributed by Sectors for non Iraqis(Sell) for 2021

الشركات المدرجة Co.Listed	الشركات المتداولة Co.Traded	الاهمية النسبية (%)	الصفقات No.of Trans	الاهمية النسبية (%)	القيمة المتداولة Trading Volume	الاهمية النسبية (%)	عدد الاسهم المتداولة Traded Shares	القطاع SECTOR
44	17	36.83	2998	69.92	34,431,368,386	95.07	57,843,649,757	المصارف Banks
2	2	28.09	2,287	14.71	7,243,655,394	1.54	940,019,953	الاتصالات Telecommunication
5	2	0.11	9	0.009	4,218,000	0.011	6,400,000	التأمين Insurance
10	6	5.33	434	1.07	526,433,785	0.40	243,788,649	الخدمات Services
21	9	27.26	2219	13.79	6,791,074,561	2.95	1,797,808,113	الصناعة Industry
10	5	2.31	188	0.48	236,951,849	0.02	12,117,767	الفنادق والسياحة Tourism&Hotels
6	1	0.07	6	0.02	10,773,171	0.00	962,670	الزراعة Agriculture
105	42	100	8,141	100	49,244,475,145	100	60,844,746,909	TOTAL المجموع

جدول (7) الشركات العشرة الأولى من حيث عدد الاسهم المتداولة في سوق العراق للاوراق المالية لعام 2021

Top Ten Companies By Traded Shares for 2021

Company Name	عدد الاسهم المتداولة Traded Shares	النسبة الى التداول الكلي % To the Total Traded Shares%	سعر الاغلاق	سعر الافتتاح	اسم الشركة	
			Colsing Price	Opening Price		
Kurdistan International Bank	298,807,901,688	32.11	1.250	1.010	مصرف كوردستان	1
Iraqi Middle East Bank	158,216,314,374	17.00	0.200	0.120	مصرف الشرق الاوسط	2
World Islamic Bank	83,333,143,336	8.95	1.000	1.000	المصرف العالم الاسلامي	3
Bank Of Baghdad	64,414,798,975	6.92	1.030	0.410	مصرف بغداد	4
National Bank of Iraq	34,580,324,645	3.72	1.230	0.930	المصرف الاهلي العراقي	5
National Islamic Bank	31,214,846,232	3.35	1.000	0.800	المصرف الوطني الاسلامي	6
united Bank For Investment	26,915,046,378	2.89	0.110	0.070	المصرف المتحد	7
International Development Ban	26,475,006,000	2.84	0.810	0.810	مصرف التنمية الدولي	8
Zain Al-Iraq Isiamic Bank	24,000,120,000	2.58	0.340	0.370	مصرف زين العراق الاسلامي	9
Commercial Bank of Iraq	23,385,647,622	2.51	0.620	0.440	المصرف التجاري العراقي	10
Total	771,343,149,250	82.89	—	—	المجموع	

جدول (8) الشركات العشرة الأولى من حيث القيمة المتداولة في سوق العراق للاوراق المالية لعام 2021

Top Ten Companies By Trading Volume for 2021

Company name	القيمة المتداولة Trading Volume	النسبة الى التداول الكلي % To the Total Traded Volume%	سعر الاغلاق	سعر الافتتاح	اسم الشركة	
			Colsing Price	Opening Price		
Kurdistan International Bank	331,314,456,110	40.77	1.250	1.010	مصرف كوردستان	1
World Islamic Bank	83,333,143,336	10.25	1.000	1.000	المصرف العالم الاسلامي	2
Baghdad Soft Drinks	52,597,789,447	6.47	4.300	4.100	بغداد للمشروبات الغازية	3
Bank Of Baghdad	46,593,355,588	5.73	1.030	0.410	مصرف بغداد	4
National Bank of Iraq	37,995,183,142	4.68	1.230	0.930	المصرف الاهلي العراقي	5
Iraqi Middle East Bank	33,440,343,684	4.11	0.200	0.120	مصرف الشرق الاوسط	6
National Islamic Bank	29,846,829,975	3.67	1.000	0.800	المصرف الوطني الاسلامي	7
Asia Cell Telecommunication	29,752,651,819	3.66	7.490	7.400	اسيسيل للاتصالات	8
International Development Ban	21,444,754,860	2.64	0.810	0.810	مصرف التنمية الدولي	9
Commercial Bank of Iraq	12,873,751,544	1.58	0.620	0.440	المصرف التجاري العراقي	10
Babylon Hotel	679,192,259,503	73.15	—	—	المجموع	

بالدينار العراقي جدول رقم (9) اسعار الاغلاق الشهرية لاسهم الشركات المدرجة في سوق العراق للأوراق المالية لعام 2021

Monthly Closing Prices For The listed Companies for 2021 (ID)

Company Name	1 كانون 1 Dec	2 تشرين 2 Nov	1 تشرين 1 Oct	اليلول Sep	اب Aug	تموز July	حزيران June	ايار May	نيسان April	الذار Mar	شباط Feb	2 كانون 2 Jan	رمز الشركة	اسماء الشركات
Banks Sector														
Commercial Bank of Iraq	0.620	0.530	0.640	0.630	0.670	0.670	0.690	0.660	0.690	0.470	0.440	0.430	BCOI	المصرف التجاري
Bank of Baghdad	1.030	0.960	0.840	0.810	0.830	0.630	0.620	0.650	0.670	0.650	0.660	0.390	BBOB	مصرف بغداد
Iraq Islamic Bank	0.500	0.520	0.510	0.440	0.430	0.470	0.450	0.420	0.430	0.420	0.420	0.400	BIBB	المصرف العراقي الاسلامي
Middle East Bank	0.200	0.190	0.200	0.210	0.210	0.200	0.190	0.210	0.240	0.240	0.190	0.120	BIME	مصرف الشرق الاوسط
Investment Bank	0.300	0.260	0.270	0.290	0.290	0.270	0.270	0.270	0.300	0.260	0.260	0.230	BIBI	مصرف الاستثمار العراقي
National Bank of Iraq	1.230	1.050	1.800	1.350	1.430	1.170	1.290	1.090	1.000	1.000	0.860	0.850	BNOI	المصرف الالبي العراقي
Sumer Commercial Bank	0.380	0.380	0.380	0.380	0.380	0.380	0.380	0.380	0.380	0.400	0.400	—	BSUC	مصرف سومر التجاري
Babylon Bank	—	موقوفة	—	0.100	0.110	0.110	0.120	—	—	موقوفة	—	—	BBAY	مصرف بابل
Gulf Commercial Bank	0.150	0.160	0.160	0.180	0.190	0.190	0.190	0.200	0.230	0.200	0.170	0.140	BGUC	مصرف الخليج
Mosul Bank For Investment	0.150	0.160	0.170	0.170	0.180	0.190	0.180	0.190	0.190	0.160	0.150	0.140	BMFI	مصرف الموصل للاستثمار
North Bank	—	—	—	—	—	موقوفة	—	—	—	—	—	—	BNOR	مصرف الشمال
Kurdistan International Bank	1.250	1.300	—	1.400	1.350	1.000	1.010	1.010	1.010	1.010	—	1.010	BKUI	مصرف كوردستان
Ashur International Bank	0.440	0.460	0.490	0.480	0.470	0.410	0.400	0.430	0.420	0.370	0.370	0.280	BASH	مصرف اشور
Mansour Bank	0.510	0.510	0.550	0.590	0.600	0.570	0.580	0.590	0.630	0.600	0.600	0.570	BMNS	مصرف المنصور
united Bank For Investment	0.110	0.120	0.140	0.140	0.150	0.140	0.150	0.150	0.170	0.140	0.130	0.070	BUND	المصرف الموحد
Elaf Islamic Bank	0.440	0.450	0.450	0.460	0.470	0.400	0.410	0.440	0.470	0.440	0.500	0.300	BELF	مصرف ايلاف الاسلامي
National Islamic Bank	—	—	1.000	1.000	1.000	1.000	1.000	0.980	1.000	1.050	0.800	0.800	BNAI	المصرف الوطني الاسلامي
Trans Iraq Bank Investment	—	1.000	0.900	—	—	—	—	—	—	—	—	1.000	BTRI	مصرف عبر العراق
Cihan Bank for Islamic	—	—	—	—	2.290	2.290	2.290	—	—	—	—	—	BCHH	مصرف جيهان
Zain Al-Iraq Islamic Bank	—	—	—	—	0.340	0.370	—	0.370	—	—	—	—	BZII	مصرف زين العراق الاسلامي
Iraq Noor Bank	—	—	—	—	—	—	—	—	—	—	1.000	—	BINI	مصرف نور العراق الاسلامي
Al Qabidh Islamic Bank	—	—	—	—	0.240	0.240	—	—	—	—	0.240	0.240	BQAB	مصرف قابض الاسلامي
International Development Bank	—	—	—	—	—	—	—	—	—	—	0.810	—	BIDB	مصرف التنمية الدولي
Rrgion Trade Bank	1.000	—	—	0.810	—	—	0.810	—	—	—	0.810	1.000	BRTB	مصرف الاقليم التجاري
International Islamic Bank	1.700	1.750	—	—	1.750	—	1.400	—	—	1.700	—	—	BINT	المصرف الدولي الاسلامي
Al Arabya Islamic Bank	—	—	—	—	—	—	—	—	—	—	—	—	BAAI	مصرف العربية الاسلامي
World Islamic Bank	—	—	—	—	—	—	—	1.000	—	—	—	—	BWOR	مصرف العالم الاسلامي
Erab Islamic Bank	—	—	—	—	—	—	—	—	—	—	—	—	BERI	مصرف اربيل الاسلامي
Al Janoob Islamic Bank	—	—	—	—	—	—	—	—	—	—	—	—	BUAB	مصرف الجنوب الاسلامي
Trust International Islamic Bank	—	—	—	—	—	—	—	—	—	—	0.350	—	BTRU	مصرف الثقة الاسلامي
Credit Bank	0.380	0.430	0.390	0.400	0.410	0.390	0.400	0.410	0.420	0.430	0.480	0.380	BROI	مصرف الائتمان العراقي
Dar es salam Bank	—	—	—	—	—	—	—	—	—	—	—	—	BDSI	مصرف دار السلام
Economy Bank	—	—	—	—	—	—	—	—	—	—	—	—	BEFI	مصرف الاقتصاد للاستثمار
Union Bank of Iraq	—	—	—	—	—	—	—	—	—	—	—	—	BUOI	مصرف الاتحاد العراقي
Dijlah & Furat Bank	—	—	—	—	—	—	—	—	—	—	—	—	BDFD	مصرف دجلة و الفرات
Al-Bilad Islamic Bank	0.170	0.300	0.230	0.250	0.220	0.160	0.150	0.170	0.200	0.180	0.150	0.130	BLAD	مصرف القطر الاسلامي
Asia Al Iraq Islamic Bank	1.080	—	—	1.080	1.080	1.080	—	1.080	1.080	1.080	1.080	1.080	BAIB	مصرف اسيا العراق

بالبدينار العراقي

جدول رقم (9) اسعار الاغلاق الشهرية لاسهم الشركات المدرجة في سوق العراق للأوراق المالية لعام 2021

Monthly Closing Prices For The listed Companies for 2021 (ID)

Company Name	1 كانون 1 Dec	2 تشرين 2 Nov	1 تشرين 1 Oct	اليلول Sep	اب Aug	تموز July	حزيران June	ايار May	نيسان April	اذار Mar	شباط Feb	2 كانون 2 Jan	رمز الشرعة	اسماء الشركات
قطاع المصرف														
Al-Qurtas Islamic Bank	—	—	—	—	—	—	—	—	—	—	—	—	BQUR	مصرف القرتاس الاسلامي
AlTajif Islamic Bank	1.000	0.790	0.800	0.900	—	—	1.000	1.000	—	1.000	1.000	1.000	BTIB	مصرف الطوف الاسلامي
Almunstashar Islamic bank	1.000	—	—	—	—	—	—	—	—	—	—	—	BMUI	مصرف المستشار
Ameen al-Iraq Bank For Islamic	—	—	—	—	—	—	—	—	—	1.000	—	—	BAME	مصرف امين العراق
Al- Rajih Islamic Bank	—	موقوفة	موقوفة	—	—	—	—	—	—	—	—	—	BRAL	مصرف الراجح
Al Anssari Islamic Bank	—	—	—	—	—	—	—	غير مدرجة	—	—	—	—	BANS	مصرف الانصاري
Al Mashreq Al Arabi Islamic Bank	—	—	—	—	—	—	—	غير مدرجة	—	—	—	—	BAMS	مصرف المشرق العربي
قطاع الاتصالات														
Telecommunication Sector	—	—	—	—	—	—	—	غير مدرجة	—	—	—	—	—	—
Asia Cell Telecoms	7.490	6.400	8.740	9.420	8.970	9.000	9.130	9.050	8.970	9.000	9.280	7.450	TASC	اسيا سيل
Al-Khاتم Telecoms	2.300	2.320	2.400	2.400	2.350	2.350	—	2.350	2.360	2.350	2.350	2.350	TZNI	الخانم للاتصالات
قطاع التأمين														
Al-Ameen for Insurance	0.670	0.590	—	0.540	—	—	0.560	0.590	0.620	0.590	0.540	0.550	NAME	الامين للتأمين
Gulf Insurance	—	0.670	—	0.640	—	0.620	0.640	0.640	0.640	0.640	0.640	0.700	NGIR	الخليج للتأمين
Dar Al-Salam for Insurance	0.580	0.490	—	0.780	موقوفة	0.640	—	0.640	0.750	0.650	0.690	0.800	NDSA	دار السلام للتأمين
AHliya For Insurance	—	—	—	—	—	0.550	0.450	0.500	0.500	—	0.450	—	NAHF	الاهلية للتأمين
Al-Hamraa for Insurance	0.980	1.050	—	—	—	—	—	—	—	—	—	—	NHAM	الحمراء للتأمين
قطاع الاستثمار														
Investment Sector	—	—	—	—	—	—	—	—	—	—	—	—	—	—
AL-Wiaam for Financial Investment	0.270	0.410	—	—	—	—	—	—	—	0.540	—	—	VWIF	الويعام للاستثمار المالي
Al-Zawraa for Financial Investment	—	0.200	0.210	—	—	0.270	—	—	—	0.330	—	—	VZAF	الزوراء للاستثمار المالي
Al-Khair for Financial Investment	—	موقوفة	موقوفة	—	0.100	0.150	—	—	0.350	0.120	0.090	0.080	VKHF	الخير للاستثمار المالي
Al-Ameen for Financial Investment	—	—	0.600	0.660	0.560	—	—	—	0.560	0.700	0.720	—	VAMF	الامين للاستثمار المالي
Bain Al-Nahrain Financial Investment	—	—	—	—	—	—	—	—	—	0.900	—	—	VMES	بين النهرين للاستثمارات المالية
Al- Batek Investment	—	—	—	—	—	—	—	—	—	—	—	—	VBAT	البياتك للاستثمارات المالية
قطاع الخدمات														
Services Sector	—	—	—	—	—	—	—	—	—	—	—	—	—	—
Kharkh Tour Amusement City	3.000	3.070	3.400	3.400	3.600	3.850	3.970	3.850	3.400	3.300	3.210	4.200	SKTA	العب السياحية
Mamoura Realestate	2.500	2.170	2.520	2.350	2.240	2.830	2.960	2.600	2.320	2.430	2.420	2.040	SMRI	المعمورة العقارية
AL-Nukhba for Construction	0.500	0.600	0.510	—	0.390	0.370	0.380	0.380	0.390	0.400	0.420	0.420	SNUC	النخبة للتقاولات العامة
Iraqi Land Transport	—	—	—	—	—	—	—	—	—	—	—	—	SILT	العراقية للنقل البري
Iraq Baghdad For General Transportat	27.500	29.000	30.000	30.030	29.000	28.100	29.600	30.000	30.250	24.000	23.000	19.250	SBPT	بغداد العراق للنقل العام
AL-Badlia for General Trans	—	—	—	—	—	—	—	—	—	—	—	—	SBAG	البادية للنقل العام
Al-Mosul for Furfairs	11.300	12.150	18.500	16.850	14.000	13.200	14.200	14.000	13.900	14.000	13.100	12.900	SMOF	الموصل لمدن الاعجاب
Iraqi for General Transportation	—	موقوفة	—	1.140	1.200	1.240	1.300	1.300	1.350	1.550	1.530	1.740	SIGT	نقل المنتجات النفطية
Al-Ameen Estate Investment	1.500	—	1.450	1.350	0.850	0.750	0.770	0.700	0.700	0.710	0.700	0.640	SAEI	الامين للاستثمارات العقارية
Ibdaa Al sharq Al Awsat general	—	—	—	—	—	—	—	—	—	—	—	—	SIBD	ابداع شرق الاوسط
قطاع الصناعة														
Industry Sector	—	—	—	—	—	—	—	—	—	—	—	—	—	—
Al-Mansour Pharmaceuticals	2.840	2.830	2.870	2.910	2.800	2.920	2.830	2.200	2.490	1.800	1.670	1.450	IMAP	المصور للصناعات الدوائية
Modern Sewing	5.300	4.850	5.300	5.410	5.150	6.850	6.850	6.800	6.700	6.950	7.400	6.700	IMOS	الخياطة الحديثة

Monthly Closing Prices For The listed Companies for 2021 (ID)

Company Name	1 كانون 1 Dec	2 تشرين 2 Nov	1 تشرين 1 Oct	اليلول Sep	اب Aug	تموز July	حزيران June	ايار May	نيسان April	آذار Mar	شباط Feb	2 كانون 2 Jan	رمز الشركة	اسماء الشركات
قطاع الصناعة														
Iraqi For Tufted Carpets	16.000	16.400	16.000	16.000	15.800	14.200	16.400	15.200	17.250	12.000	11.000	10.600	IITC	العراقية للسجاد والمفروشات
Baghdad for Packing Materials	2.000	—	—	—	—	2.000	2.050	—	1.950	2.000	1.950	1.950	IBPM	بغداد لصناعة مواد التنظيف
Baghdad Soft Drinks	4.300	3.800	4.530	4.600	4.900	5.620	5.490	5.000	5.070	—	4.600	3.520	IBSD	بغداد للمشروبات الغازية
Iraqi Date Processing	1.160	1.110	1.140	1.170	1.130	1.140	1.230	1.200	1.240	1.220	1.240	1.180	IIDP	العراقية لتصنيع التمور
AI-Hilal Industries	2.420	2.350	2.440	2.500	2.400	2.540	2.670	2.440	2.480	2.610	2.620	2.510	IHLI	الهلال الصناعية
Chemical &Plastic Industries	1.560	1.390	1.400	1.430	1.500	1.730	1.840	1.600	1.920	1.570	1.600	1.470	INCP	الصناعات الكيماوية
Electronic Industries	2.580	2.430	2.330	2.250	2.500	2.600	2.650	2.890	2.850	3.100	—	—	IELI	الصناعات الالكترونية
AI- Kindi of Veterinary Vaccines	2.580	2.430	2.330	2.250	2.500	2.600	2.650	2.890	2.850	3.100	—	—	IKLV	الكلبي للتقانات البيطرية
Iraqi Engineering Works	2.320	2.430	2.330	2.250	2.500	2.600	2.650	2.890	2.850	3.100	—	—	IIEW	العراقية للاصعال الهندسية
Metallic Industries and Bicycles	13.000	14.060	11.500	12.800	12.200	11.600	10.400	9.500	9.300	9.500	10.130	10.130	IRMC	الصناعات المعدنية والدراجات
Ready Made Clothes	1.050	1.040	0.910	0.890	0.840	0.830	0.870	0.900	0.900	1.070	موقفة	موقفة	IICM	إنتاج الالبسة الجاهزة
Iraqi Carton Manufacturies	3.900	4.400	—	1.400	—	—	0.800	—	0.820	0.850	1.010	1.110	IICM	العراقية لصناعة الكارتون
The Light Industries	3.900	4.400	—	1.400	—	—	0.800	—	0.820	0.850	1.010	1.110	ITLI	الصناعات الخفيفة
Fallujah for Construction Materials	1.900	2.520	—	1.400	—	—	0.800	—	0.820	0.850	1.010	1.110	IFCM	القلمجة للمواد الإنشائية
AI-Khazer Construction Materials	69.500	—	69.500	69.500	68.000	68.000	68.000	68.000	74.000	69.100	69.100	80.000	IKHC	العزاز للمواد الإنشائية
Modern Paint Industries	69.500	—	69.500	69.500	68.000	68.000	68.000	68.000	74.000	69.100	69.100	80.000	IMPI	صناعات الاصباع الحديثة
Modern Chemical Industries	1.300	1.500	1.160	1.450	1.500	1.300	1.350	1.400	1.400	1.350	1.350	1.250	IMCI	الصناعات الكيماوية الحديثة
Modern Construction Materials	1.300	1.500	1.160	1.450	1.500	1.300	1.350	1.400	1.400	1.350	1.350	1.250	IMCM	المواد الإنشائية الحديثة
Household Furniture Industry	1.300	1.500	1.160	1.450	1.500	1.300	1.350	1.400	1.400	1.350	1.350	1.250	IIFI	الرواقية لصناعات الاثاث المنزلي
قطاع الفنادق والسياحة														
Tourism&Hotels Sector	8.390	8.000	8.450	8.400	8.000	8.500	8.500	8.000	8.300	8.900	8.900	8.400	HPAL	فندق فلسطين
Palestine Hotel	9.200	9.200	9.100	9.000	9.500	9.200	9.500	9.310	10.200	10.490	10.500	10.300	HSH	فندق عشتار
Ishar Hotels	80.000	84.000	84.000	82.950	83.500	83.500	80.000	80.000	79.000	73.000	66.000	69.000	HBAY	فندق بابل
Babylon Hotel	8.100	8.400	8.400	8.300	8.200	8.000	8.820	8.180	8.120	8.250	8.300	7.650	HBAG	فندق بغداد
Baghdad Hotel	8.650	9.000	9.000	9.780	9.750	8.250	8.100	8.000	8.200	8.050	8.110	8.200	HNTI	الاستثمارات السياحية
National for Tourist Investment	3.650	3.950	4.800	4.600	4.600	4.750	—	5.000	5.230	5.300	4.800	4.760	HTVM	سد الموصل السياحية
Tourist Village of Mosul dam	0.920	0.920	0.800	0.830	0.900	0.880	0.920	0.850	0.860	0.990	0.850	0.760	HKAR	فنادق كربلاء
Karbala Hotels	10.500	10.750	10.500	10.400	9.900	11.000	11.300	10.000	11.000	11.000	11.500	11.270	HMAN	فنادق المنصور
Mansour Hotel	10.500	10.750	10.500	10.400	9.900	11.000	11.300	10.000	11.000	11.000	11.500	11.270	HSAD	فنادق السدير
AI-Sadeer Hotel	10.500	10.750	10.500	10.400	9.900	11.000	11.300	10.000	11.000	11.000	11.500	11.270	HSHD	فنادق السدير
Ashour Hotel	10.500	10.750	10.500	10.400	9.900	11.000	11.300	10.000	11.000	11.000	11.500	11.270	HASH	فنادق اشور
قطاع الزراعة														
Agriculture Sector	0.940	0.900	—	—	0.980	0.950	0.990	1.000	1.000	0.990	1.060	1.110	AMAP	الحديقة للإنتاج الحيواني
Modern for Animal Production	8.250	9.000	10.000	10.000	10.000	10.400	10.850	10.900	11.450	11.500	9.700	—	AAHP	الاهلية للإنتاج الزراعي
AI-Ahlyia for Agricultural Production	8.250	9.000	10.000	10.000	10.000	10.400	10.850	10.900	11.450	11.500	9.700	—	AMEF	الشرق الاوسط للاسمك
Middle East for Production-Fish	4.500	4.600	موقفة	4.600	4.600	4.500	4.500	4.500	4.500	4.600	4.850	4.600	AISP	العراقية لإنتاج البنجر
Iraqi for Seed Production	4.500	4.600	موقفة	4.600	4.600	4.500	4.500	4.500	4.500	4.600	4.850	4.600	AIPM	إنتاج وسويق اللحوم
Iraqi Products Marketing Meat	18.500	19.000	18.500	18.070	19.100	18.700	19.800	15.500	15.050	15.200	19.230	14.600	AIRP	تسويق المنتجات الزراعية
Iraqi Agricultural Products	—	—	—	—	—	—	—	—	—	—	—	—	AREB	الربيع للدرجات والاعلاف
AI- Rebas for Poultry & Feed	—	—	—	—	—	—	—	—	—	—	—	—	AREB	الربيع للدرجات والاعلاف

جدول (10) القيمة السوقية للشركات المساهمة المدرجة في سوق العراق للأوراق المالية لعام 2021

Market Capitalization for the Listed Companies in ISX for 2021

Company Name	القيمة السوقية (مليون دينار) Market Capitalization	سعر الاغلاق Closing Price	الاسهم المدرجة Listed Shares	رمز الشركة Code	اسماء الشركات
Banks Sector					
قطاع المصارف					
Commercial Bank of Iraq	155,000,000,000	0.620	250,000,000,000	BCOI	1 المصرف التجاري العراقي
Bank of Baghdad	257,500,000,000	1.030	250,000,000,000	BBOB	2 مصرف بغداد
Iraqi Islamic Bank	125,000,000,000	0.500	250,000,000,000	BIIB	3 المصرف الاسلامي
Iraqi Middle East Investment Bank	50,000,000,000	0.200	250,000,000,000	BIME	4 مصرف الشرق الاوسط
Investment Bank of Iraq	75,000,000,000	0.300	250,000,000,000	BIBI	5 مصرف الاستثمار العراقي
National Bank of Iraq	307,500,000,000	1.230	250,000,000,000	BNOI	6 المصرف الاهلي العراقي
Sumer Commerical Bank	95,000,000,000	0.380	250,000,000,000	BSUC	7 مصرف سومر التجاري
Babylon Bank	25,000,000,000	0.100	250,000,000,000	BBAY	8 مصرف بابل
Gulf Commercial Bank	45,000,000,000	0.150	300,000,000,000	BGUC	9 مصرف الخليج التجاري
Mosul Bank	37,875,000,000	0.150	252,500,000,000	BMFI	10 مصرف الموصل
North Bank	27,000,000,000	0.090	300,000,000,000	BNOR	11 مصرف الشمال
Kurdistan International Bank	500,000,000,000	1.250	400,000,000,000	BKUI	12 مصرف كوردستان
Ashur International Bank	110,000,000,000	0.440	250,000,000,000	BASH	13 مصرف اشور الدولي
Mansour Bank	127,500,000,000	0.510	250,000,000,000	BMNS	14 مصرف المنصور للاستثمار
united Bank For Investment	33,000,000,000	0.110	300,000,000,000	BUND	15 المصرف المتحد للاستثمار
Elaf Islamic Bank	110,000,000,000	0.440	250,000,000,000	BELF	16 مصرف ايلاف
National Islamic Bank	251,000,000,000	1.000	251,000,000,000	BNAI	17 المصرف الوطني الاسلامي
Trans Iraq Bank Investment	264,000,000,000	1.000	264,000,000,000	BTRI	18 مصرف عبر العراق للاستثمار
Cihan Bank for Islamic	583,950,000,000	2.290	255,000,000,000	BCIH	19 جيهان الاسلامي
Asia Al Iraq Islamic Bank for Investm	270,000,000,000	1.080	250,000,000,000	BAIB	20 مصرف اسيا العراق
Arab Islamic Bank	250,000,000,000	1.000	250,000,000,000	BAAI	21 مصرف العربية الاسلامي
Zain Al-Iraq Isiamic Bank	85,000,000,000	0.340	250,000,000,000	BZII	22 مصرف زين العراق
Iraq Noor Islamic Bank	250,000,000,000	1.000	250,000,000,000	BINI	23 مصرف نور العراق
International Islamic Bank	443,438,200,000	1.700	260,846,000,000	BINT	24 مصرف الدولي الاسلامي
World Islamic Bank	250,000,000,000	1.000	250,000,000,000	BWOR	25 مصرف العالم
International Development Bank	202,500,000,000	0.810	250,000,000,000	BIDB	26 مصرف التنمية
Al- Qabidh Isiamic Bank	60,000,000,000	0.240	250,000,000,000	BQAB	27 مصرف القايش الاسلامي
Erbil Investment & FinanceBank	29,150,000,000	0.110	265,000,000,000	BERI	28 مصرف اربيل
Trust International Islamic Bank	87,500,000,000	0.350	250,000,000,000	BTRU	29 مصرف الثقة الاسلامي
Al Janoob Islamic Bank	250,000,000,000	1.000	250,000,000,000	BJAB	30 مصرف الجنوب
Region Trade Bank	250,000,000,000	1.000	250,000,000,000	BRTB	31 مصرف اقليم التجاري
Credit Bank Of Iraq	95,000,000,000	0.380	250,000,000,000	BROI	32 مصرف الائتمان
Dar es salam Investment Bank	19,500,000,000	0.130	150,000,000,000	BDSI	33 مصرف دار السلام
Economy Bank	89,076,170,519	0.430	207,153,884,929	BEFI	34 مصرف الاقتصاد للاستثمار
Union Bank of Iraq	73,080,000,000	0.290	252,000,000,000	BUOI	35 مصرف الاتحاد العراقي
Dijlah & Furat Bank	28,000,000,000	0.250	112,000,000,000	BDFD	36 مصرف دجلة والفرات
Al-Bilad Islamic Bank	42,500,000,000	0.170	250,000,000,000	BLAD	37 مصرف العطاء الاسلامي
Al-Qurtas Isiamic Bank	250,000,000,000	1.000	250,000,000,000	BQUR	38 مصرف قرطاس الاسلامي
Al-Tife Islamic Bank	203,000,000,000	1.000	203,000,000,000	BTIB	39 مصرف الطيف الاسلامي
Al mustashar islamic bank	200,000,000,000	1.000	200,000,000,000	BMUI	40 مصرف المستشار
Ameen al-Iraq Bank	150,000,000,000	1.000	150,000,000,000	BAME	41 مصرف امين العراق
Al- Rajih Islamic Bank	250,000,000,000	1.000	250,000,000,000	BRAJ	42 مصرف الراجح
Al Anssari Islamic Bank	250,000,000,000	1.000	250,000,000,000	BANS	43 مصرف الانصاري
Al Mashreq Al Arabi Islamic Bank	200,000,000,000	1.000	200,000,000,000	BAMS	44 مصرف المشرق العربي
Telecommunication Sector					
قطاع الاتصالات					
Asia Cell Telecommunication	2,321,900,000,000	7.490	310,000,000,000	TASC	1 اسيا سيل
Al-Khatem Telecoms	4,208,500,102,820	2.300	1,829,782,653,400	TZNI	2 الخاتم للاتصالات
Insurance Sector					
قطاع التأمين					
Al-Ameen for Insurance	2,367,973,440	0.620	3,819,312,000	NAME	1 الامين للتأمين
Gulf Insurance	4,690,000,000	0.670	7,000,000,000	NGIR	2 الخليج للتأمين وإعادة التأمين
Dar Al-Salam for Insurance	4,060,000,000	0.580	7,000,000,000	NDSA	3 دار السلام للتأمين
AHliya For Insurance	3,850,000,000	0.550	7,000,000,000	NAHF	4 الاهلية للتأمين
Al-Hamraa for Insurance	6,860,000,000	0.980	7,000,000,000	NHAM	5 الحمراء للتأمين
Investment Sector					
قطاع الاستثمار					
AL-Wiaam for Financial Investment	540,000,000	0.270	2,000,000,000	VWIF	1 الويام للاستثمار المالي
Al-Zawraa for Finanical Investment	230,000,000	0.200	1,150,000,000	VZAF	2 الزوراء للاستثمار المالي
Alkhair for financial Investment	700,000,000	0.100	7,000,000,000	VKHF	3 الخير للاستثمار المالي
Al-Ameen for Financial Investment	900,000,000	0.600	1,500,000,000	VAMF	4 الامين للاستثمار المالي
Bain Al-Nahrain Financial Investment	900,000,000	0.900	1,000,000,000	VMES	5 بين النهرين للاستثمارات المالية
AL- Batek Investment	450,000,000	0.450	1,000,000,000	VBAT	6 الباتك للاستثمارات المالية

جدول (10) القيمة السوقية للشركات المساهمة المدرجة في سوق العراق للأوراق المالية لعام 2021

Market Capitalization for the Listed Companies in ISX for 2021

Company Name	القيمة السوقية (مليون دينار) Market Capitalization	سعر الاغلاق Closing Price	الاسهم المدرجة Listed Shares	رمز الشركة Code	اسماء الشركات
قطاع الخدمات					
Services Sector					
Kharkh Tour Amuzement City	4,500,000,000	3.000	1,500,000,000	SKTA	1 مدينة العاب الكرخ السياحية
Mamoura Realestate	56,950,000,000	2.500	22,780,000,000	SMRI	2 المعمورة للاستثمارات العقارية
AL-Nukhba for Construction	1,032,759,665	0.500	2,065,519,330	SNUC	3 النخبة للمقاولات العامة
Iraqi Land Transport	21,700,000,000	1.550	14,000,000,000	SILT	4 العراقية للنقل البري
Iraq Baghdad For General Transport	27,500,000,000	27.500	1,000,000,000	SBPT	5 بغداد العراق للنقل العام
AL-Badia for General Trans	1,298,000,000	0.590	2,200,000,000	SBAG	6 البادية للنقل العام
Al-Mosul for funfairs	11,300,000,000	11.300	1,000,000,000	SMOF	7 الموصل لمدن الالعاب
Iraqi for General Transportation	4,446,000,000	1.140	3,900,000,000	SIGT	8 نقل المنتجات النفطية والبضائع
Al-Ameen Estate Investment	10,440,000,000	1.500	6,960,000,000	SAEI	9 الامين للاستثمارات العقارية
Ibdaa Al sharq Al Awsat general	3,000,000,000	1.000	3,000,000,000	SIBD	10 ابداع شرق الاوسط
قطاع الصناعة					
IndustrySector					
Al-Mansour Pharmaceuticals Industr	18,372,719,274	2.840	6,469,267,350	IMAP	1 المنصور للصناعات الدوائية
Modern Sewing	10,600,000,000	5.300	2,000,000,000	IMOS	2 الخياطة الحديثة
Iraqi For Tufted Carpets	7,500,000,000	15.000	500,000,000	IITC	3 العراقية للسجاد والمفروشات
Baghdad for Packing Materials	2,160,000,000	2.000	1,080,000,000	IBPM	4 بغداد لصناعة مواد التغليف
Baghdad Soft Drinks	878,641,933,332	4.300	204,335,333,333	IBSD	5 بغداد للمشروبات الغازية
Iraqi Date Processing and Marketing	20,010,000,000	1.160	17,250,000,000	IIDP	6 التمور العراقية
Al -HiLal Industries	5,940,000,000	0.480	12,375,000,000	IHLI	7 الهلال الصناعية
National Chemical &Plastic Industries	36,753,750,000	2.420	15,187,500,000	INCP	8 الصناعات الكيماوية والبلاستيك
ELEctronic Industries	8,100,000,000	0.450	18,000,000,000	IELI	9 الصناعات الالكترونية
AL- Kindi of Veterinary Vaccines	9,266,400,000	1.560	5,940,000,000	IKLV	10 الكندي لانتاج اللقاحات البيطرية
Iraqi Engineering Works	3,870,000,000	2.580	1,500,000,000	IIEW	11 العراقية للاعمال الهندسية
Metallic Industries and Bicycles	11,600,000,000	2.320	5,000,000,000	IMIB	12 الصناعات المعدنية والدراجات
Ready Made Clothes	20,712,900,000	13.000	1,593,300,000	IRMC	13 انتاج الالبسة الجاهزة
Iraqi Carton Manufacturies	7,969,500,000	1.050	7,590,000,000	IICM	14 العراقية لصناعات الكرتون
The Light Industries	5,208,000,000	0.310	16,800,000,000	ITLI	15 الصناعات الخفيفة
Fallujah for Construction Materials	12,168,000,000	3.900	3,120,000,000	IFCM	16 الفلوجة لانتاج المواد الانشائية
Al -Khazer Construction Materials	1,900,000,000	1.900	1,000,000,000	IKHC	17 الخازر لانتاج المواد الانشائية
Modern Paint Industries	11,517,187,500	1.250	9,213,750,000	IMPI	18 الاصباغ الحديثة
modern chemical industries	12,510,000,000	69.500	180,000,000	IMCI	19 الصناعات الكيماوية العصرية
Modern Construction Materials	2,524,424,530	0.470	5,371,116,022	IMCM	20 المواد الانشائية الحديثة
House Household furniture	2,158,000,000	1.300	1,660,000,000	IHFI	21 الوطنية لصناعات للاثاث المنزلم
قطاع الفنادق والسياحة					
Tourism&Hotels Sector					
Palestine Hotel	37,503,300,000	8.390	4,470,000,000	HPAL	1 فندق فلسطين
Ishtar Hotels	32,200,000,000	9.200	3,500,000,000	HISH	2 فنادق عشتار
Babylon Hotel	160,000,000,000	80.000	2,000,000,000	HBAY	3 فندق بابل
Baghdad Hotel	31,142,880,000	8.100	3,844,800,000	HBAG	4 فندق بغداد
National for Tourist Investment	54,089,963,966	8.650	6,253,175,025	HNTI	5 الوطنية الاستثمارات السياحية
Tourist Village of Mosul dam	876,000,000	3.650	240,000,000	HTVM	6 المدينة السياحية لسد الموصل
Karbala Hotels	6,900,000,000	0.920	7,500,000,000	HKAR	7 فنادق كربلاء
Mansour Hotel	30,693,600,000	10.500	2,923,200,000	HMAN	8 فندق المنصور
Al-Sadeer Hotel	18,560,220,000	10.700	1,734,600,000	HSAD	9 فندق السدير
Ashour Hotel	2,408,758,566	6.400	376,368,526	HASH	10 فندق آشور
قطاع الزراعة					
Agricultur Sector					
Modern for Animal Production	861,273,000	0.210	4,101,300,000	AMAP	1 الحديثة للانتاج الحيواني
Al-Ahlyia for Agricultural Production	540,500,000	0.940	575,000,000	AAHP	2 الاهلية للانتاج الزراعي
Middle East for Production- Fish	2,475,000,000	8.250	300,000,000	AMEF	3 الشرق الاوسط للاسماك
Iraqi for Seed Production	190,827,000,000	11.650	16,380,000,000	AISP	4 العراقية لانتاج البذور
Iraqi Products Marketing Meat	22,500,000,000	4.500	5,000,000,000	AIPM	5 العراقية لانتاج وتسويق اللحوم
Iraqi Agricultural Products	6,660,000,000	18.500	360,000,000	AIRP	6 العراقية للمنتجات الزراعية
AL -Rebass for Poultry & Feed	30,000,000,000	1.000	30,000,000,000	AREB	7 الريباس للدواجن والاعلاف

جدول (11) معدل دوران اسهم الشركات المساهمة المدرجة في سوق العراق للأوراق المالية لعام 2021

Turnover Ratio for the Listed Companies for 2021

Company Name	معدل دوران السهم Turn over Ratio	عدد الاسهم المتداولة Traded Volume	الاسهم المدرجة Listed Shares	رمز الشركة Code	اسماء الشركات
قطاع المصارف					
Banks Sector					
Commercial Bank of Iraq	9.35	23,385,647,622	250,000,000,000	BCOI	1 المصرف التجاري العراقي
Bank of Baghdad	25.77	64,414,798,975	250,000,000,000	BBOB	2 مصرف بغداد
Iraqi Islamic Bank	3.91	9,780,989,424	250,000,000,000	BIIB	3 المصرف الاسلامي
Iraqi Middle East Investment Bank	63.29	158,216,314,374	250,000,000,000	BIME	4 مصرف الشرق الاوسط
Investment Bank of Iraq	7.71	19,270,628,609	250,000,000,000	BIBI	5 مصرف الاستثمار العراقي
National Bank of Iraq	13.83	34,580,324,645	250,000,000,000	BNOI	6 المصرف الاهلي العراقي
Sumer Commerical Bank	4.99	12,483,628,759	250,000,000,000	BSUC	7 مصرف سومر التجاري
Babylon Bank	1.45	3,619,158,996	250,000,000,000	BBAY	8 مصرف بابل
Gulf Commercial Bank	6.71	20,120,751,717	300,000,000,000	BGUC	9 مصرف الخليج التجاري
Mosul Bank	4.384	11,070,018,876	252,500,000,000	BMFI	10 مصرف الموصل
North Bank	—	موقوفة	300,000,000,000	BNOR	11 مصرف الشمال
Kurdistan International Bank	74.70	298,807,901,688	400,000,000,000	BKUI	12 مصرف كردستان
Ashur International Bank	1.19	2,972,187,174	250,000,000,000	BASH	13 مصرف اشور الدولي
Mansour Bank	2.63	6,575,076,870	250,000,000,000	BMNS	14 مصرف المنصور للاستثمار
united Bank For Invistment	8.97	26,915,046,378	300,000,000,000	BUND	15 المصرف المتحد للاستثمار
Elaf Islamic Bank	4.37	10,914,610,389	250,000,000,000	BELF	16 مصرف ايلاف
National Islamic Bank	12.44	31,214,846,232	251,000,000,000	BNAI	17 المصرف الوطني الاسلامي
Trans Iraq Bank Investment	0.0120	31,562,000	264,000,000,000	BTRI	18 مصرف عبر العراق للاستثمار
Cihan Bank for Islamic	1.18	3,005,350,000	255,000,000,000	BCIH	19 جيهان الاسلامي
Asia Al Iraq Islamic Bank for Investme	4.62	11,542,690,000	250,000,000,000	BAIB	20 مصرف اسيا العراق
Arab Islamic Bank	—	لم تتداول	250,000,000,000	BAAI	21 مصرف العربية الاسلامي
Zain Al-Iraq Isiamic Bank	9.60	24,000,120,000	250,000,000,000	BZII	22 مصرف زين العراق
Iraq Noor Islamic Bank	0.30	750,000,000	250,000,000,000	BINI	23 مصرف نور العراق
International Islamic Bank	0.24	635,860,000	260,846,000,000	BINT	24 مصرف الدولي الاسلامي
World Islamic Bank	33.33	83,333,143,336	250,000,000,000	BWOR	25 مصرف العالم
International Development Bank	10.59	26,475,006,000	250,000,000,000	BIDB	26 مصرف التنمية
Al- Qabidh Isiamic Bank	0.00	1,175,000	250,000,000,000	BQAB	27 مصرف القابض الاسلامي
Erbil Investment & FinanceBank	—	لم تتداول	265,000,000,000	BERI	28 مصرف اربيل
Trust International Islamic Bank	0.00	100,000	250,000,000,000	BTRU	29 مصرف الثقة الاسلامي
Al Janoob Islamic Bank	—	لم تتداول	250,000,000,000	BJAB	30 مصرف الجنوب
Region Trade Bank	0.00	11,129,000	250,000,000,000	BRTB	31 مصرف اقليم التجاري
Credit Bank Of Iraq	0.40	1,005,275,252	250,000,000,000	BROI	32 مصرف الائتمان
Dar es salam Investment Bank	—	موقوفة	150,000,000,000	BDSI	33 مصرف دار السلام
Economy Bank	—	موقوفة	207,153,884,929	BEFI	34 مصرف الاقتصاد للاستثمار
Union Bank of Iraq	—	موقوفة	252,000,000,000	BUOI	35 مصرف الاتحاد العراقي
Dijlah & Furat Bank	—	موقوفة	112,000,000,000	BDFD	36 مصرف دجلة والفرات
Al-Bilad Islamic Bank	1.21	3,026,978,434	250,000,000,000	BLAD	37 مصرف العطاء الاسلامي
Al-Qurtas Isiamic Bank	—	لم تتداول	250,000,000,000	BQUR	38 مصرف قرطاس الاسلامي
Al-Tife Islamic Bank	1.4291	2,901,012,000	203,000,000,000	BTIB	39 مصرف الطيف الاسلامي
Al mustashar islamic bank	0.88	1,750,004,000	200,000,000,000	BMUI	40 مصرف المستشار
Ameen al-Iraq Bank	0.00	12,000	150,000,000,000	BAME	41 مصرف امين العراق
Al- Rajih Islamic Bank	—	موقوفة	250,000,000,000	BRAJ	42 مصرف الراجح
Al Anssari Islamic Bank	—	لم تتداول	250,000,000,000	BANS	43 مصرف الانصاري
Al Mashreq Al Arabi Islamic Bank	—	لم تتداول	200,000,000,000	BAMS	44 مصرف المشرق العربي
قطاع الاتصالات					
Telecommunication Sector					
Asia Cell Telecommunication	1.14	3,548,526,215	310,000,000,000	TASC	1 اسيا سيل
Al-Khatem Telecoms	0.0012	22,456,559	1,829,782,653,400	TZNI	2 الخاتم للاتصالات
قطاع التأمين					
Insurance Sector					
Al-Ameen for Insurance	2.49	95,006,510	3,819,312,000	NAME	1 الامين للتأمين
Gulf Insurance	0.43	29,776,974	7,000,000,000	NGIR	2 الخليج للتأمين وإعادة التأمين
Dar Al-Salam for Insurance	0.22	15,187,163	7,000,000,000	NDSA	3 دار السلام للتأمين
AHliya For Insurance	0.16	11,048,352	7,000,000,000	NAHF	4 الاهلية للتأمين
Al-Hamraa for Insurance	0.80	55,708,558	7,000,000,000	NHAM	5 الحمراء للتأمين
قطاع الاستثمار					
Investment Sector					
AL-Wiaam for Financial Investment	1.19	23,816,646	2,000,000,000	VWIF	1 الويام للاستثمار المالي
Al-Zawraa for Financial Investment	14.83	170,520,049	1,150,000,000	VZAF	2 الزوراء للاستثمار المالي
Alkhair for financial Investment	25.77	1,803,922,817	7,000,000,000	VKHF	3 الخير للاستثمار المالي
Al-Ameen for Financial Investment	20.82	312,237,599	1,500,000,000	VAMF	4 الامين للاستثمار المالي
Bain Al-Nahrain Financial Investment	0.00	7,500	1,000,000,000	VMES	5 بين النهرين للاستثمارات المالية
AL- Batek Investment	—	موقوفة	1,000,000,000	VBAT	6 الباتك للاستثمارات المالية

جدول (11) معدل دوران اسهم الشركات المساهمة المدرجة في سوق العراق للأوراق المالية لعام 2021

Turnover Ratio for the Listed Companies for 2021

Company Name	معدل دوران السهم Turn over Ratio	عدد الاسهم المتداولة Traded Volume	الاسهم المدرجة Listed Shares	رمز الشركة Code	اسماء الشركات
قطاع الخدمات					
Services Sector					
Kharkh Tour Amuzement City	90.59	1,358,874,808	1,500,000,000	SKTA	1 مدينة ألعاب الكرخ السياحية
Mamoura Realestate	7.86	1,790,003,250	22,780,000,000	SMRI	2 المعمورة للاستثمارات العقارية
AL-Nukhba for Construction	27.77	573,558,416	2,065,519,330	SNUC	3 النخبة للمقاولات العامة
Iraqi Land Transport	—	موقوفة	14,000,000,000	SILT	4 العراقية للنقل البري
Iraq Baghdad For General Transporta	4.92	49,176,375	1,000,000,000	SBPT	5 بغداد العراق للنقل العام
AL-Badia for General Trans	—	موقوفة	2,200,000,000	SBAG	6 البادية للنقل العام
Al-Mosul for funfairs	8.22	82,164,572	1,000,000,000	SMOF	7 الموصل لمدن الاعباب
Iraqi for General Transportation	27.96	1,090,396,528	3,900,000,000	SIGT	8 نقل المنتجات النفطية والبضائع
Al-Ameen Estate Investment	0.97	67,528,826	6,960,000,000	SAEI	9 الامين للاستثمارات العقارية
Ibdaa Al sharq Al Awsat general	—	لم تتداول	3,000,000,000	SIBD	10 ابداع شرق الاوسط
قطاع الصناعة					
IndustrySector					
Al-Mansour Pharmaceuticals Industrie	40.37	2,611,852,955	6,469,267,350	IMAP	1 المنصور للصناعات الدوائية
Modern Sewing	19.17	383,447,463	2,000,000,000	IMOS	2 الخياطة الحديثة
Iraqi For Tufted Carpets	6.45	32,264,164	500,000,000	IITC	3 العراقية للسجاد والمفروشات
Baghdad for Packing Materials	0.87	9,392,261	1,080,000,000	IBPM	4 بغداد لصناعة مواد التغليف
Baghdad Soft Drinks	5.20	10,633,007,088	204,335,333,333	IBSD	5 بغداد للمشروبات الغازية
Iraqi Date Processing and Marketing	22.40	3,864,126,362	17,250,000,000	IIDP	6 التمور العراقية
Al -HiLal Industries	—	موقوفة	12,375,000,000	IHLI	7 الهلال الصناعية
National Chemical &Plastic Industries	14.57	2,213,173,151	15,187,500,000	INCP	8 الصناعات الكيماوية والبلاستيكية
ELelectronic Industries	—	موقوفة	18,000,000,000	IELI	9 الصناعات الالكترونية
AL- Kindi of Veterinary Vaccines	42.58	2,529,433,892	5,940,000,000	IKLV	10 الكندي لانتاج اللقاحات البيطرية
Iraqi Engineering Works	1.04	15,662,860	1,500,000,000	IIEW	11 العراقية للاعمال الهندسية
Metallic Industries and Bicycles	2.25	112,713,182	5,000,000,000	IMIB	12 الصناعات المعدنية والدراجات
Ready Made Clothes	1.50	23,872,436	1,593,300,000	IRMC	13 انتاج الالبسة الجاهزة
Iraqi Carton Manufacturies	25.23	1,915,156,907	7,590,000,000	IICM	14 العراقية لصناعات الكرتون
The Light Industries	—	موقوفة	16,800,000,000	ITLI	15 الصناعات الخفيفة
Fallujah for Construction Materials	14.77	460,778,693	3,120,000,000	IFCM	16 الفلوجة لانتاج المواد الانشائية
Al -Khazer Construction Materials	13.71	137,075,656	1,000,000,000	IKHC	17 الخازر لانتاج المواد الانشائية
Modern Paint Industries	—	موقوفة	9,213,750,000	IMPI	18 الاصباغ الحديثة
modern chemical industries	34.11	61,402,242	180,000,000	IMCI	19 الصناعات الكيماوية المصرية
Modern Construction Materials	—	موقوفة	5,371,116,022	IMCM	20 المواد الانشائية الحديثة
House Household furniture	2.00	33,282,047	1,660,000,000	IHFI	21 الوطنية لصناعات للاثاث المنزلي
قطاع الفنادق والسياحة					
Tourism&Hotels Sector					
Palestine Hotel	0.82	36,851,431	4,470,000,000	HPAL	1 فندق فلسطين
Ishtar Hotels	0.80	27,968,154	3,500,000,000	HISH	2 فنادق عشتار
Babylon Hotel	2.10	41,987,992	2,000,000,000	HBAY	3 فندق بابل
Baghdad Hotel	4.52	173,610,896	3,844,800,000	HBAG	4 فندق بغداد
National for Tourist Investment	1.92	120,285,445	6,253,175,025	HNTI	5 الاستثمارات السياحية
Tourist Village of Mosul dam	2.05	4,919,530	240,000,000	HTVM	6 المدينة السياحية لسد الموصل
Karbala Hotels	0.85	63,593,361	7,500,000,000	HKAR	7 فنادق كربلاء
Mansour Hotel	1.45	42,467,829	2,923,200,000	HMAN	8 فندق المنصور
Al-Sadeer Hotel	—	موقوفة	1,734,600,000	HSAD	9 فندق السدير
Ashour Hotel	—	موقوفة	376,368,526	HASH	10 فندق آشور
قطاع الزراعة					
Agricultur Sector					
Modern for Animal Production	—	موقوفة	4,101,300,000	AMAP	1 الحديثة لانتاج الحيواني
Al-Ahlyia for Agricultural Production	4.51	25,920,958	575,000,000	AAHP	2 الاهلية لانتاج الزراعي
Middle East for Production- Fish	1.19	3,582,887	300,000,000	AMEF	3 الشرق الاوسط للاسماك
Iraqi for Seed Production	6.19	1,013,971,217	16,380,000,000	AISP	4 العراقية لانتاج البذور
Iraqi Products Marketing Meat	1.46	72,756,576	5,000,000,000	AIPM	5 العراقية لانتاج وتسويق اللحوم
Iraqi Agricultural Products	5.93	21,332,244	360,000,000	AIRP	6 العراقية للمنتجات الزراعية
AL -Rebass for Poultry & Feed	—	لم تتداول	30,000,000,000	AREB	7 الريباس للواجن والاعلاف

جدول (12) الاسهم المدرجة للشركات المساهمة المدرجة في سوق العراق للأوراق المالية شهرياً وقطاعياً لعام 2021 (مليون دينار)

Monthly Listed Shares for Companies distributed by Sectors for the 2021 (Million Dinar)

المجموع	الزراعة	السياحة والسفحة	الصناعة	الخدمات	التحويل المالي	الاستثمار	التأمين	الاتصالات	المصارف	الاشهر/القطاعات
TOTAL	Agriculture	Tourism&Hotels	Industry	Services	Money Transfer	Investment	Insurance	Telecommunication	Banks	
12638033	56716	32842	308163	57906	45000	13650	22319	2139783	9961654	كانون الثاني January
12697533	56716	32842	308163	57906	تم شطب الشركة	13650	26819	2139783	10061654	شباط February
12702533	56716	32842	308163	57906	تم شطب الشركة	13650	31819	2139783	10061654	آذار March
12752533	56716	32842	308163	57906	تم شطب الشركة	13650	31819	2,139,783	10111654	نيسان April
12779535	56716	32842	335165	57906	تم شطب الشركة	13650	31819	2139783	10111654	ايار May
12,840,381	56,716	32,842	335,165	57,906	تم شطب الشركة	13,650	31,819	2,139,783	10,172,500	حزيران June
12840381	56716	32842	335165	57906	تم شطب الشركة	13650	31819	2139783	10172500	تموز July
12,841,381	56,716	32,842	336,165	57,906	تم شطب الشركة	13,650	31,819	2,139,783	10,172,500	أب August
12891381	56716	32842	336165	57906	تم شطب الشركة	13650	31819	2139783	10222500	الاول September
13,341,381	56,716	32,842	336,165	57,906	تم شطب الشركة	13,650	31,819	2,139,783	10,672,500	تشرين الاول October
13441881	56716	32842	336165	58406	تم شطب الشركة	13650	31819	2139783	10772500	تشرين الثاني October
13,491,881	56,716	32,842	336,165	58,406	تم شطب الشركة	13,650	31,819	2,139,783	10,822,500	كانون الاول December

جدول (13) القيمة السوقية للشركات المساهمة المدرجة في سوق العراق للأوراق المالية شهرياً وقطاعياً لعام 2021 (مليون دينار)

Monthly Market Capitalization for Companies by Sectors for the 2021 (Million Dinar)

المجموع	الزراعة	التفاريق والسياحة	الصناعة	الخدمات	التحويل المالي	الاستثمار	التأمين	الاتصالات	المصارف	الأشهر/القطاعات
TOTAL	Agriculture	Tourism&Hotels	Industry	Services	Money Transfer	Investment	Insurance	Telecommunication	Banks	كانون الثاني January
14019742	188750	353043	802762	120927	45000	4700	13166	6609489	5881906	شباط February
15159796	204784	353271	998188	132142	تم شطب الشركة	4740	14262	7176789	6275621	آذار March
15164572	205859	366377	1006016	139052	تم شطب الشركة	4700	17373	7089989	6335206	نيسان April
15465005	237072	374064	1094673	137340	تم شطب الشركة	6100	18538	7098987	6498231	أيار May
15564727	267536	367597	1210838	143803	تم شطب الشركة	6100	17653	7105489	6445711	حزيران June
15,809,094	256451	384908	1321006	152411	تم شطب الشركة	6100	17539	7130289	6540391	تموز July
15742357	253768	380406	1344093	146436	تم شطب الشركة	4701	17049	7089989	6505916	أب August
15,944,680	255,128	386,268	1,197,644	135,375	تم شطب الشركة	4,280	17,609	7,080,689	6,867,687	أيلول September
16136439	254757	386715	1139385	144459	تم شطب الشركة	4431	18652	7311678	6876362	تشرين الأول October
16,425,432	254,912	385,011	1,122,151	150,895	تم شطب الشركة	4,272	18,652	7,100,878	7,388,662	تشرين الثاني November
15382111	254746	384776	985950	136963	تم شطب الشركة	4000	21573	6229096	7388662	كانون الأول December
15,872,906	253,864	374,375	1,089,483	142,167	تم شطب الشركة	3,720	21,828	6,530,400	7,457,069	

جدول رقم (14) عدد الاسهم المتداولة قطاعياً وشهرياً لعام 2021
Traded Shares distributed by Monthly Sectors for 2020

المجموع TOTAL	الزراعة Agriculture	الفنادق والسياحة Hotels & Tourism	الصناعة Industry	الخدمات Services	الاستثمار Investment	التأمين Insurance	الاتصالات Telecommunication	المصارف Banks	الاشهر/القطاعات
26278	193	32	1390	590	35	4	111	23924	كانون الثاني January
42,821	101	72	2,445	732	263	22	345	38841	شباط February
64,376	137	54	1,159	513	550	48	226	61690	آذار March
41,677	147	29	9,980	545	1,423	28	341	29184	نيسان April
191,809	213	37	845	335	—	11	134	190234	ايار May
139695	257	39	2065	504	—	9	272	136550	حزيران June
6,019	49	30	684	262	4	2	191	4798	تموز July
141178	15	44	917	308	6	6	135	139747	أب August
171,166	2	30	1,313	129	4	6	175	169507	ايلول September
10613	3	29	513	216	—	8	61	9783	تشرين الاول October
23,677	8	60	2,380	535	17	66	976	19,634	تشرين الثاني October
71287	11	55	1346	343	1.20	5	605	68,920	كانون الاول December

جدول رقم (15) القيمة المتداولة قطاعياً وشهرياً لعام 2021
Trading Volume distributed by Monthly Sectors for 2020

المجموع TOTAL	الزراعة Agriculture	الفنادق والسياحة Hotels & Tourism	الصناعة Industry	الخدمات Services	الاستثمار Investment	التأمين Insurance	الاتصالات Telecommunication	المصارف Banks	الاشهر/القطاعات
18928	1458	366	3074	1184	4	3	831	12009	كانون الثاني January
31,744	767	607	5,518	1,529	118	12	3,049	20,143	شباط February
34,130	1,128	599	3,380	1,422	195	26	1,997	25,383	آذار March
60,857	1,465	363	41,931	1,793	231	17	3,065	11,991	نيسان April
183,365	2,616	1,715	3,125	1,265	—	7	1,205	173,430	ايار May
133,746	2,925	776	6,951	1,815	—	5	2,479	118,794	حزيران June
8,915	484	442	2,650	868	1	1	1,721	2,747	تموز July
113563	68	456	3197	1055	0.62	3	1204	107,578	أب August
115,488	13	274	3,176	627	2.30	4	1,590	109,803	ايلول September
7927	18	311	1464	508	—	4	532	5,090	تشرين الاول October
25,880	61	489	5,618	1,035	4	59	7,863	10,751	تشرين الثاني October
78155	72	460	3624	870	0.33	4	4269	4,269	كانون الاول December

جدول رقم (16) مؤشرات التداول الشهرية في السوق النظامي لعام 2021

Table No.(16)MainTrading statements in Regular Market for 2021

مؤشر السوق	عدد الجلسات	الشركات المدرجة	الشركات المتداولة	الاهمية النسبية %	الصفقات	الاهمية النسبية %	القيمة المتداولة	الاهمية النسبية %	عدد الاسهم المتداولة	الجلسات
ISX Index	Sessions	Co.Listed	Co.Traded	Change %	No.of Trans	Change %	Value	Change %	Volume	Sessions
484.13	19	58	45	6.41	6909	2.59	17,696,696,304	3.07	24,001,025,254	كانون الثاني January
565.55	18	58	45	10.05	10840	4.04	27,580,520,607	5.00	39,132,769,398	شباط February
566.18	19	58	47	10.92	11773	4.69	32,057,220,967	8.03	62,792,651,873	آذار March
592.74	21	58	48	11.80	12721	8.76	59,890,749,289	5.11	39,984,976,669	نيسان April
571.16	14	58	47	6.32	6819	13.21	90,264,778,159	10.73	83,927,885,550	ايار May
573.660	22	59	48	9.96	10,737	16.55	113,090,068,501	14.59	114,152,234,388	حزيران June
575.36	14	59	49	3.96	4271	1.26	8,632,853,595	0.76	5,963,217,986	تموز July
594.2	21	59	46	7.85	8,465	16.59	113,374,625,205	18.00	140,809,220,795	أب August
587.82	21	59	45	7.43	8017	16.67	113,916,396,698	21.66	169,457,691,837	ايلول September
586.81	17	59	42	4.46	4,811	1.16	7,897,063,028	1.35	10,555,034,199	تشرين الاول October
551.95	22	59	45	10.14	10932	3.46	23,650,666,630	2.88	22,543,045,545	تشرين الثاني October
569.200	18	59	46	10.71	11,545	11.02	75,284,099,085	8.83	69,122,217,595	كانون الاول December
569.200	226	59	52	100	107,840	100	683,335,738,067	100	782,441,971,089	المجموع 2021 2021Total
508.030	183	58	51	100	70945	100	236,818,379,645	100	262,911,505,592	مجموع 2020 Total 2020
12.04	23.50	1.72	1.96	—	52.01	—	188.55	—	197.61	التغيير (%) Change(%)
—	—	—	37	—	8238	—	49,478,892,868	—	51,904,791,593	تداول غير العراقيين شراء Non Iraqis Buy
—	—	—	40.54	—	1209.06	—	1281.07	—	1407.46	النسبة من الكلي % change from all%
—	—	—	35	—	8034	—	49,058,763,901	—	60,698,123,204	تداول غير العراقيين بيعا Non iraqis Sell
—	—	—	48.57	—	1242.30	—	1292.89	—	1189.07	النسبة من الكلي % change from all%

جدول رقم (17) مؤشرات التداول الشهرية المشتراة لغير العراقيين في السوق النظامي لعام 2021
Table No.(17) Non Iraqis Trading statements (buy) in Regular Market 2021

عدد الجلسات Sessions	الشركات المتداولة Co.Traded	الاهمية النسبية % Change %	الصفقات No.of Trans	الاهمية النسبية % Change %	القيمة المتداولة Value	الاهمية النسبية % Change %	عدد الاسهم المتداولة Volume	الجلسات Sessions
17	14	2.57	212	0.65	323,985,314	0.36	186,705,211	كانون الثاني January
18	15	14.38	1,185	11.99	5,934,814,672	18.55	9,626,260,249	شباط February
19	21	9.88	814	24.51	12,129,518,668	38.38	19,923,062,656	اذار March
20	22	9.91	816	6.23	3,083,029,972	3.39	1,757,911,846	نيسان April
14	15	10.43	859	7.18	3,550,747,928	1.81	941,256,078	ايار May
22	13	19.69	1,622	16.96	8,392,628,279	6.59	3,417,969,664	حزيران June
14	11	4.82	397	3.63	1,797,404,807	1.17	606,484,567	تموز July
21	14	6.02	496	5.35	2,645,695,156	5.33	2,768,074,423	أب August
21	12	2.91	240	2.76	1,366,564,438	3.63	1,883,982,865	ايلول September
11	10	2.51	207	2.31	1,142,755,288	2.24	1,160,983,457	تشرين الاول October
18	10	7.68	633	6.98	3,454,465,582	7.71	4,001,789,511	تشرين الثاني October
18	11	9.19	757	11.43	5,657,282,765	10.85	5,630,311,066	كانون الاول December
213	37	100	8,238	100	49,478,892,868	100	51,904,791,593	المجموع 2021 2021Total
178	31	100	6205	100	32,844,649,555	100	39,687,569,045	مجموع 2020 Total 2020
19.66	19.35	—	32.76	—	50.65	—	30.78	التغيير (%) Change(%)

جدول رقم (18) مؤشرات التداول الشهرية المباعة من غير العراقيين في السوق النظامي لعام 2021
Table No.(18) Non Iraqis Trading statements (Sell) in Regular Market 2021

عدد الجلسات Sessions	الشركات المتداولة Co.Traded	الاهمية النسبية % Change %	الصفقات No.of Trans	الاهمية النسبية % Change %	القيمة المتداولة Value	الاهمية النسبية % Change %	عدد الاسهم المتداولة Volume	الجلسات Sessions
16	13	2.53	203	0.68	332,689,312	0.49	300,001,769	كانون الثاني January
18	16	4.88	392	2.52	1,233,979,912	3.16	1,915,077,292	شباط February
16	15	4.61	370	17.65	8,657,942,753	25.88	15,710,267,420	اذار March
21	14	6.51	523	2.87	1,407,215,810	2.45	1,487,508,535	نيسان April
16	17	3.44	276	3.50	1,716,019,136	2.69	1,631,947,833	ايار May
22	20	8.22	660	27.90	13,688,687,491	17.01	10,322,000,377	حزيران June
14	8	3.50	281	3.11	1,527,686,388	0.57	347,047,609	تموز July
21	12	7.83	629	5.90	2,895,123,213	3.85	2,337,866,772	أب August
21	14	8.68	697	12.80	6,280,077,053	31.23	18,954,116,874	ايلول September
17	10	3.25	261	1.36	668,237,581	1.24	754,176,410	تشرين الاول October
21	18	23.18	1862	10.96	5,378,127,711	6.45	3,912,460,445	تشرين الثاني October
18	20	23.40	1,880	10.75	5,272,977,541	4.98	3,025,651,868	كانون الاول December
221	35	100	8034	100	49,058,763,901	100	60,698,123,204	المجموع 2021 2021Total
166	35	100	5637	100	18,682,767,714	100	16,447,953,081	مجموع 2020 Total 2020
33.13	0.00	—	42.52	—	162.59	—	269.03	التغيير (%) Change(%)

جدول (19) مؤشرات التداول القطاعية في السوق النظامي لعام 2021 Main Trading indicators distributed by Sectors in Regular Market 2021

الشركات المدرجة Co. Listed	الشركات المتداولة Co. Traded	الاهمية النسبية (%)	الصفقات No. of Trans	الاهمية النسبية (%)	القيمة المتداولة Value	الاهمية النسبية (%)	عدد الاسهم المتداولة Volume	القطاع SECTOR
20	19	36.24	39078	79.84	545,583,349,555	95.72	748,921,532,728	المصارف Banks
1	1	9.91	10689	4.35	29,752,651,819	0.45	3,548,526,215	الاتصالات Telecommunication
2	2	0.06	65	0.01	73,046,547	0.02	124,783,484	التأمين Insurance
7	5	12.33	13299	1.79	12,253,367,894	0.49	3,853,777,421	الخدمات Services
14	12	30.61	33009	11.38	77,736,013,940	3.11	24,344,102,721	الصناعة Industry
9	8	3.32	3575	1.00	6,859,936,817	0.07	511,684,638	الفنادق و السياحة Tourism&Hotels
6	5	7.53	8125	1.62	11,077,371,499	0.15	1,137,563,882	الزراعة Agriculture
59	52	100	107,840	100	683,335,738,071	100	782,441,971,089	المجموع TOTAL

جدول رقم (20) مؤشرات التداول القطاعية المشتراة لغير العراقيين في السوق النظامي لعام 2021

Table No.(20)Main Trading indicators for non Iraqis (Buy) distributed in to Sectors in Regular Market 2021

الشركات المدرجة Co.Listed	الشركات المتداولة Co.Traded	الاهمية النسبية (%)	الصفقات No.of Trans	الاهمية النسبية (%)	القيمة المتداولة Value	الاهمية النسبية (%)	عدد الاسهم المتداولة Volume	القطاع SECTOR
20	15	47.21	3889	65.25	32,284,843,446	93.50	48,532,519,074	المصارف Banks
1	1	14.66	1208	11.72	5,799,254,652	1.28	665,328,827	الاتصالات Telecommunication
2	2	0.04	3	0.000	209,147	0.00	333,042	التأمين Insurance
7	5	12.32	1015	3.91	1,934,873,564	1.27	657,754,037	الخدمات Services
14	9	24.06	1982	16.98	8,401,288,551	3.91	2,031,399,323	الصناعة Industry
9	3	1.40	115	2.10	1,037,214,763	0.03	14,161,958	الفنادق والسياحة Tourism&Hotels
6	2	0.32	26	0.04	21,208,745	0.006	3,295,332	الزراعة Agriculture
59	37	100	8,238	100	49,478,892,867	100	51,904,791,593	TOTAL المجموع

جدول رقم (21) مؤشرات التداول القطاعية المباعة من غير العراقيين في السوق النظامي لعام 2021

Table No.(21)Main Trading indicators for non Iraqis (Sell) distributed in to Sectors in Regular Market 2021

الشركات المدرجة Co.Listed	الشركات المتداولة Co.Traded	الاهمية النسبية (%)	الصفقات No.of Trans	الاهمية النسبية (%)	القيمة المتداولة Value	الاهمية النسبية (%)	عدد الاسهم المتداولة Volume	القطاع SECTOR
20	14	36.97	2970	70.01	34,345,630,988	95.13	57,740,046,983	المصارف Banks
1	1	28.28	2272	14.71	7,214,842,115	1.53	927,971,085	الاتصالات Telecommunication
2	1	0.02	2	0.001	268,000	0.00	400,000	التأمين Insurance
7	5	5.15	414	1.03	506,082,535	0.38	230,788,649	الخدمات Services
14	8	27.16	2182	13.75	6,744,215,240	2.94	1,785,836,050	الصناعة Industry
9	5	2.34	188	0.48	236,951,849	0.02	12,117,767	الفنادق والسياحة Tourism&Hotels
6	1	0.07	6	0.02	10,773,171	0.00	962,670	الزراعة Agriculture
59	35	100	8,034	100	49,058,763,898	100	60,698,123,204	TOTAL المجموع

جدول رقم (22) الاسهم المدرجة للشركات المدرجة شهرياً وقطاعياً في السوق النظامي لعام 2021 (مليون دينار)

Table No.(22) Monthly Companies Capitals by Sectors in Regular Market for 2021 (Million Dinar)

المجموع TOTAL	الزراعة Agriculture	الفنادق والسياحة Hotels & Tourism	الصناعة Industry	الخدمات Services	التأمين Insurance	الاتصالات Telecommunication	المصارف Banks	الاشهر/القطاعات
5762365	26716	32466	270818	44046	5819	310000	5072500	كانون الثاني January
5762365	26716	32466	270818	44046	5819	310000	5072500	شباط February
5767365	26716	32466	270818	44046	10819	310000	5072500	اذر March
5767365	26716	32466	270818	44046	10819	310000	5072500	نيسان April
5794367	26716	32466	297820	44046	10819	310000	5072500	ايار May
5994367	26716	32466	297820	44046	10819	310000	5272500	حزيران June
5994367	26716	32466	297820	44046	10819	310000	5272500	تموز July
5995367	26716	32466	298820	44046	10819	310000	5272500	أب August
5995367	26716	32466	298820	44046	10819	310000	5272500	ايلول September
5995367	26716	32466	298820	44046	10819	310000	5272500	تشرين الاول October
5995867	26716	32466	298820	44546	10819	310000	5272500	تشرين الثاني October
6045867	26716	32466	298820	44546	10819	310000	5322500	كانون الاول December

جدول رقم (23) القيمة السوقية للشركات المساهمة المدرجة شهرياً وقطاعياً في السوق النظامي لعام 2021 (مليون دينار)

Table No.(23) Monthly Market Capitalization by Sectors in Regular Market for 2021 (Million Dinar)

المجموع TOTAL	الزراعة Agriculture	الفنادق والسياحة Hotels & Tourism	الصناعة Industry	الخدمات Services	التأمين Insurance	الاتصالات Telecommunication	المصارف Banks	الاشهر/القطاعات
6278387	158750	350634	761217	106687	3501	2309500	2588100	كانون الثاني January
7330444	174784	350862	958538	118303	3342	2876800	2847815	شباط February
7343052	175859	363968	966526	125066	6733	2790000	2914900	اذر March
7567651	207072	371655	1054248	124203	6848	2780700	3022925	نيسان April
7697717	237536	365188	1171493	130861	6733	2805500	2980405	ايار May
8110015	226451	382499	1281764	138982	6619	2830300	3243400	حزيران June
8045483	223768	377998	1304934.3	133380	6479	2790000	3208925	تموز July
8177651	225128	383860	1158153	121431	6479	2780700	3501900	أب August
8238404	224757	384306	1099107	127617	6542	2920200	3475875	ايلول September
8105143	224912	382602	1082354	133357	6542	2709400	3565975	تشرين الاول October
6994784	224746	382368	935452	119425	6943	1984000	3341850	تشرين الثاني October
7539891	223864	371966	1041497	124281	7058	2321900	3449325	كانون الاول December

جدول رقم (24) مؤشرات التداول الشهرية في السوق الثاني لعام 2021

Table No.(24) Trading statements for Every month in Non Regular Market for 2021

عدد الجلسات Trading Days	الشركات المدرجة Co. Listed	الشركات المتداولة Co. Traded	الاهمية النسبية % Change %	الصفقات No.of Trans	الاهمية النسبية % Change %	القيمة المتداولة Trading Value	الاهمية النسبية % Change %	عدد الاسهم المتداولة Traded Volume	الاشهر Months
19	46	13	11.17	740	0.95	1,231,739,090	1.54	2,277,352,395	كانون الثاني January
18	45	18	11.42	757	3.22	4,163,044,569	2.49	3,688,528,832	شباط February
19	45	17	10.79	715	1.60	2,073,191,683	1.07	1,583,281,452	آذار March
21	45	13	5.01	332	0.75	965,955,618	1.14	1,692,180,928	نيسان April
14	45	12	2.22	147	71.97	93,100,223,943	72.82	107,881,057,383	ايار May
22	44	12	2.97	197	15.97	20,655,958,926	17.24	25,542,497,488	حزيران June
14	44	13	1.60	106	0.22	282,253,722	0.04	55,543,630	تموز July
20	44	14	4.56	302	0.15	188,261,499	0.25	369,193,159	أب August
21	44	13	3.70	245	1.22	1,571,977,872	1.15	1,708,207,545	ايلول September
15	46	9	0.97	64	0.02	29,537,935	0.04	58,149,554	تشرين الاول October
22	46	12	32.01	2121	1.72	2,229,307,638	0.77	1,134,137,541	تشرين الثاني October
17	46	15	13.60	901	2.22	2,871,377,301	1.46	2,165,054,350	كانون الاول December
222	46	28	100	6,627	100	129,362,829,797	100	148,155,184,257	المجموع 2021 2021Total
179	46	24	100	2346	100	93,566,738,434	100	140,404,330,493	مجموع 2020 Total 2020
-33.9	—	-29.17	—	1.56	—	-67.60	—	-77.91	التغيير (%) Change(%)

جدول رقم (25) مؤشرات التداول الشهرية المشتراة لغير العراقيين في السوق الثاني لعام 2021

Table No.(25) Non Iraqis Trading statements Buy in Non Regular Market for 2021

الشركات المدرجة Co.Listed	الشركات المتداولة Co.Traded	الاهمية النسبية % Change %	الصفقات No.of Trans	الاهمية النسبية % Change %	القيمة المتداولة Trading Volume	الاهمية النسبية % Change %	عدد الاسهم المتداولة Traded Shares	الاشهر Months
46	3	19.15	9	81.46	154,673,844	72.50	155,259,309	كانون الثاني January
45	3	12.77	6	1.79	3,404,818	10.73	22,974,750	شباط February
45	2	12.77	6	4.76	9,030,500	3.06	6,550,000	اذار March
45	2	23.40	11	4.05	7,698,500	5.60	12,000,000	نيسان April
45	2	6.38	3	0.31	582,824	0.39	830,975	ايار May
44	1	6.38	3	5.29	10,040,799	6.09	13,039,999	حزيران June
44	2	6.38	3	0.30	562,676	0.37	799,025	تموز July
44	1	2.13	1	0.01	26,670	0.01	21,000	أب August
44	1	6.38	3	0.88	1,678,000	0.56	1,200,000	ايلول September
46	2	4.26	2	1.15	2,188,750	0.69	1,475,000	كانون الاول December
46	7	100	47	100	189,887,381	100	214,150,058	المجموع 2021 2021Total
46	6	100	419	100	357,011,234	100	327,187,291	مجموع 2020 Total 2020
0.00	16.67	—	-88.78	—	-46.81	—	-34.55	التغير %Change

جدول (26) مؤشرات التداول الشهرية المباعة من غير العراقيين في السوق الثاني لعام 2021

Monthly Main Trading indicators for non Iraqis (sell) Non Regular Market for 2021

الشركات المدرجة	الشركات المتداولة	الاهمية النسبية %	الصفقات	الاهمية النسبية %	القيمة المتداولة	الاهمية النسبية %	عدد الاسهم المتداولة	الاشهر
Co.Listed	Co.Traded	Change %	No.of Trans	Change %	Trading Volume	Change %	Traded Shares	Months
46	3	0.20	21	10.96	20,353,250	8.87	13,002,000	كانون الثاني January
45	1	3.74	4	1.93	3,582,739	1.02	1,492,808	شباط February
45	2	3.74	4	11.72	21,757,364	6.38	9,354,107	آذار March
45	2	10.28	11	2.64	4,903,670	7.25	10,623,000	نيسان April
44	1	1.87	2	0.37	683,991	0.20	291,060	تموز July
44	1	2.80	3	1.12	2,071,579	0.61	890,000	أب August
44	4	5.61	6	44.10	81,890,000	62.23	91,250,000	ايلول September
46	1	0.93	1	0.15	273,333	0.45	666,667	تشرين الاول October
46	2	28.97	31	12.68	23,546,998	7.06	10,351,288	تشرين الثاني October
46	3	22.43	24	14.35	26,648,323	5.94	8,702,775	كانون الاول December
46	7	100	107	100	185,711,247	100	146,623,705	المجموع 2021 2021Total
46	6	100	445	100	8,967,623,056	100	23,386,147,685	مجموع 2020 Total 2020
0.00	16.67	—	-75.96	—	-97.93	—	-99.37	%التغير

جدول رقم (27) مؤشرات التداول موزعة قطاعيا في السوق الثاني لعام 2021

Table No.(27) Main Trading indicators distributed in To Sectors in Non Regular Market for 2021

الشركات المدرجة Co. Listed	الشركات المتداولة Co.Traded	الاهمية النسبية (%)	الصفقات No.of Trans	الاهمية النسبية (%)	القيمة المتداولة Trading Volume	الاهمية النسبية (%)	عدد الاسهم المتداولة Traded Shares	القطاع Sector
24	13	26.83	1,778	93.53	120,990,409,525	97.12	143,889,815,022	المصارف Bank
1	1	1.25	83	0.04	53,314,094	0.02	22,456,559	الاتصالات Telecommunication
3	3	1.46	97	0.05	69,668,316	0.06	81,944,073	التأمين Insurance
6	5	4.53	300	0.43	559,952,936	1.56	2,310,504,611	الاستثمار Investment
3	2	27.22	1,804	1.33	1,716,885,684	0.78	1,157,925,354	الخدمات Services
7	4	38.71	2,565	4.62	5,972,599,244	0.47	692,538,638	الصناعة Industry
46	28	100	6,627	100	129,362,829,799	100	148,155,184,257	TOTAL المجموع

جدول رقم (28) مؤشرات التداول القطاعية المشتراة لغير العراقيين في السوق الثاني لعام 2021

Table No.(28) Non Regular Main Trading indicators distributed in to Sectors for Non Iraqis (Buy) for 2021

الشركات المدرجة Co. Listed	الشركات المتداولة Co.Traded	الاهمية النسبية (%)	الصفقات No.of Trans	الاهمية النسبية (%)	القيمة المتداولة Trading Volume	الاهمية النسبية (%)	عدد الاسهم المتداولة Traded Shares	القطاع Sector
24	2	31.91	15	84.77	160,960,000	77.96	166,950,000	المصارف Bank
1	1	4.26	2	0.40	754,491	0.15	321,060	الاتصالات Telecommunication
3	1	10.64	5	0.49	933,844	0.61	1,309,309	التأمين Insurance
6	1	9	4	1	2,011,000	10	22,300,000	الاستثمار Investment
3	2	44.68	21	13.29	25,228,046	10.87	23,269,689	الخدمات Services
46	7	100	47	100	189,887,381	100	214,150,058	TOTAL المجموع

جدول رقم (29) مؤشرات التداول القطاعية المباعة من غير العراقيين في السوق الثاني لعام 2021

Table No. (29) Non Regular Main Trading indicators distributed in to Sectors for non Iraqis(Sell) for 2021

الشركات المدرجة Co. Listed	الشركات المتداولة Co.Traded	الاهمية النسبية (%)	الصفقات No.of Trans	الاهمية النسبية (%)	القيمة المتداولة Trading Volume	الاهمية النسبية (%)	عدد الاسهم المتداولة Traded Shares	القطاع Sector
24	3	26.17	28	46.17	85,737,397	70.66	103,602,774	المصارف Bank
1	1	14.02	15	15.52	28,813,279	8.22	12,048,868	الاتصالات Telecommunication
3	1	6.54	7	2.13	3,950,000	4.09	6,000,000	التأمين Insurance
3	1	18.69	20	10.96	20,351,250	8.87	13,000,000	الخدمات Services
7	1	34.58	37	25.23	46,859,321	8.17	11,972,063	الصناعة Industry
46	7	100	107	100	185,711,247	100	146,623,705	TOTAL المجموع

جدول رقم (30) الاسهم المدرجة للشركات المدرجة شهرياً وقطاعياً في السوق الثاني لعام 2021 (مليون دينار)

Table No.(29) Non Regular Monthly Companies Capitals by Sectors for 2021 (Million Dinar)

المجموع	الزراعة	السياحة والسفاح	الصناعة	التحويل المالي	الخدمات	الاستثمار	التأمين	الاتصالات	المصارف	الاشهر/القطاعات
TOTAL	Agriculture	Tourism&Hotels	Industry	Money Transfer	Services	Investment	Insurance	Telecommunication	Banks	كانون الثاني
6875668	30000	376	37345	45000	13860	13650	16500	1829783	4889154	January
6935168	30000	376	37345	تم شطب الشركة	13860	13650	21000	1829783	4989154	شباط February
6935168	30000	376	37345	تم شطب الشركة	13860	13650	21000	1829783	4989154	آذار March
6985168	30000	376	37345	تم شطب الشركة	13860	13650	21000	1829783	5039154	نيسان April
6985168	30000	376	37345	تم شطب الشركة	13860	13650	21000	1829783	5039154	ايار May
6846014	30000	376	37345	تم شطب الشركة	13860	13650	21000	1829783	4900000	حزيران June
6846014	30000	376	37345	تم شطب الشركة	13860	13650	21000	1829783	4900000	تموز July
6846014	30000	376	37345	تم شطب الشركة	13860	13650	21000	1829783	4900000	أب August
6846014	30000	376	37345	تم شطب الشركة	13860	13650	21000	1829783	4900000	ايلول September
7346014	30000	376	37345	تم شطب الشركة	13860	13650	21000	1829783	5400000	تشرين الاول October
7446014	30000	376	37345	تم شطب الشركة	13860	13650	21000	1829783	5500000	تشرين الثاني October
7446014	30000	376	37345	تم شطب الشركة	13860	13650	21000	1829783	5500000	كانون الاول December

جدول رقم (31) القيمة السوقية للشركات المدرجة شهرياً وقطاعياً في السوق الثاني لعام 2021 (مليون دينار)

Table No.(31) Non Regular Monthly Market Capitalization by Sectors for 2021 (Million Dinar)

المجموع	الزراعة	السياحة والسفحة	الصناعة	التحويل المالي	الخدمات	الاستثمار	التأمين	الاتصالات	المصارف	الاشهر/القطاعات
TOTAL	Agriculture	Tourism&Hotels	Industry	Money Transfer	Services	Investment	Insurance	Telecommunication	Banks	
7741355	30000	2409	41546	45000	14240	4700	9665	4299989	3293806	كانون الثاني January
7829352	30000	2409	39650	تم شطب الشركة	13839	4740	10920	4299989	3427806	شباط February
7821521	30000	2409	39490	تم شطب الشركة	13987	4700	10640	4299989	3420306	آذار March
7897353	30000	2409	40425	تم شطب الشركة	13137	6100	11690	4318287	3475306	نيسان April
7867010	30000	2409	39345	تم شطب الشركة	12942	6100	10920	4299989	3465306	ايار May
7699079	30000	2409	39242	تم شطب الشركة	13429	6100	10920	4299989	3296991	حزيران June
7696874	30000	2409	39159	تم شطب الشركة	13056	4701	10570	4299989	3296991	تموز July
7767031	30000	2409	39491	تم شطب الشركة	13944	4281	11130	4299989	3365787	أب August
7863335	30000	2409	40278	تم شطب الشركة	16842	4431	12110	4391478	3365787	ايلول September
8320290	30000	2409	39796	تم شطب الشركة	17538	4272	12110	4391478	3822687	تشرين الاول October
8387327	30000	50498	50498	تم شطب الشركة	17538	4000	14630	4245096	4023157	تشرين الثاني October
8333015	30000	2409	47986	تم شطب الشركة	17886	3720	14770	4208500	4007744	كانون الاول December

جدول رقم (32) الشركات المدرجة التي لم يجر التداول على أسهمها لعام 2021

Companies That Have Not been Traded for 2021

COMPANY NAMES	سعر الاغلاق Closing Price	معدل السعر السابق Previous Average Price	رمز الشركة Code	اسم الشركة	ت
Banking Sector				قطاع المصارف	
Al Arabiya Islamic Bank	1.000	1.000	BAAI	مصرف العربية الاسلامي	1
Erbil Investment & FinanceBank	0.110	0.110	BERI	مصرف اربيل	2
Al Janoob Islamic Bank Investment	1.000	1.000	BJAB	مصرف الجنوب	3
Al-Mashreq Al-Arabi Islamic Bank	—	—	BAMS	مصرف المشرق العربي	4
Al Anssari Islamic Bank	—	—	BANS	المصرف الانصاري الاسلامي	5
Al-Qurtas Isiamic Bank	1.000	1.000	BQUR	مصرف قرطاس الاسلامي	6
Services Sector				قطاع الخدمات	
Ibdaa Al sharq Al Awsat general	—	—	SIBD	ابداع شرق الاوسط	7
Agriculture Sector				قطاع الزراعة	
AL -Rebass for Poultry & Feed	—	—	AREB	الريباس للدواجن والاعلاف	8

جدول رقم (33) الشركات المدرجة الموقوفة عن التداول بموجب قرارات إيقافها لعام 2021
Suspended companies suspension decision for 2021

ت	اسم الشركة	تاريخ الإيقاف	سبب الإيقاف والملاحظات
1	صناعة المواد الإنشائية الحديثة (IMCM)	2015/07/06	عدم تقديم الإفصاح السنوي للاعوام 2014 ، 2015 ، 2016 ، 2017 ، 2018 ، 2019 ، 2020 ، والإفصاح الفصلي للاعوام 2015 ، 2016 ، 2017 ، 2018 ، 2019 ، والإفصاح الفصلي للفصل الأول والثاني والثالث 2020 ، وبيانات الفصل الأول والثاني لعام 2021 . سعر الإغلاق (0.470) دينار.
2	صناعات الأصباغ الحديثة (IMPI)	2015/08/06	عدم تقديم الإفصاح السنوي للاعوام 2015 ، 2016 ، 2017 ، 2018 ، 2019 ، 2020 ، والإفصاح الفصلي للاعوام 2016 ، 2017 ، 2018 ، 2019 ، 2020 ، وبيانات الفصل الأول والثاني لعام 2021 . سعر الإغلاق (1.250) دينار.
3	الصناعات الخفيفة (ITLI)	2016/07/13	عدم تقديم الإفصاح السنوي لعامي 2018 ، 2019 ، والإفصاح الفصلي للاعوام 2016 ، 2017 ، 2018 ، 2019 ، 2020 ، والإفصاح الفصلي لعام 2020 ، وبيانات الفصل الأول والثاني لعام 2021 . سعر الإغلاق (0.310) دينار.
4	البادية للنقل العام (SBAG)	2017/07/06	عدم تقديم الإفصاح السنوي للاعوام 2017 ، 2018 ، 2019 ، والإفصاح الفصلي لعام 2018 ، 2019 ، 2020 ، وبيانات الفصل الأول والثاني لعام 2021 . سعر الإغلاق (0.590) دينار.
5	مصرف الاتحاد العراقي (BUOI)	2017/08/06	عدم تقديم الإفصاح السنوي لعام 2019 ، 2020 . سعر الإغلاق (0.290) دينار.
6	الصناعات الإلكترونية (IELI)	2017/08/06	عدم تقديم الإفصاح السنوي للاعوام 2017 ، 2018 ، 2019 ، والإفصاح الفصلي لعام 2018 ، 2019 ، 2020 ، والإفصاح الفصلي للفصل الأول والثاني والثالث 2020 ، وبيانات الفصل الأول والثاني لعام 2021 . سعر الإغلاق (0.450) دينار.
7	مصرف الاقتصاد (BEFI)	2017/03/05	عدم تقديم الإفصاح السنوي لعام 2018 ، 2019 ، 2020 .
8	مصرف دار السلام (BDSI)	2016/08/09	المصرف تحت وصاية البنك المركزي العراقي واستمرار الإيقاف لعدم تقديم الإفصاح السنوي للاعوام 2016 ، 2017 ، 2018 ، 2019 ، 2020 ، والإفصاح الفصلي للفصل الثالث لعام 2018 والإفصاح الفصلي لعام 2019 ، 2020 ، وبيانات الفصل الأول والثاني لعام 2021 . سعر الإغلاق (0.130) دينار.
9	مصرف دجلة والغرات (BDFD)	2017/01/05	المصرف تحت وصاية البنك المركزي العراقي . سعر الإغلاق (0.250) دينار .
10	فندق آشور (HASH)	2019/07/08	عدم تقديم الإفصاح السنوي لعام 2019 ، 2020 ، والإفصاح الفصلي لعام 2019 ، 2020 ، وبيانات الفصل الأول والثاني لعام 2021 . سعر الإغلاق (6.400) دينار.
11	البنك للاستثمارات المالية (VBAT)	2019/08/20	عدم تقديم البيانات المالية السنوية لعام 2018 ، 2019 ، 2020 ، والإفصاح الفصلي لعام 2020 ، وبيانات الفصل الأول والثاني لعام 2021 . سعر الإغلاق (0.450) دينار.
12	الحديثة للإنتاج الحيواني (AMAP)	2019/08/20	عدم تقديم البيانات المالية السنوية لعامي 2018 ، 2019 ، 2020 ، والإفصاح الفصلي للفصل الثالث لعام 2020 ، وبيانات الفصل الأول والثاني لعام 2021 . سعر الإغلاق (0.210) دينار.
13	الهلال الصناعية (IHLI)	2019/08/20	عدم تقديم البيانات المالية السنوية لعام 2018 ، 2019 . سعر الإغلاق (0.480) دينار.
14	مصرف الشمال (BNOR)	2020/11/03	عدم تقديم البيانات المالية السنوية لعام 2019 والبيانات السنوية لعام 2020 . سعر الإغلاق (0.090) دينار.
15	العراقية للنقل البري (SILT)	2020/11/03	عدم تقديم البيانات المالية السنوية لعام 2019 ، 2020 ، والإفصاح الفصلي لعام 2020 ، وبيانات الفصل الأول والثاني لعام 2021 . سعر الإغلاق (1.550) دينار.
16	فندق المسدير (HSAD)	2020/11/03	عدم تقديم البيانات المالية السنوية لعام 2019 . سعر الإغلاق (10.700) دينار.
17	العراقية للإنتاج البذور (AISP)	2021/07/05	عدم تقديم البيانات المالية السنوية لعام 2020 ، وبيانات الفصل الأول لسنة 2021 . سعر الإغلاق (11.650) دينار.
18	الخير للاستثمار المالي (VKHF)	2021/08/29	عدم تقديم البيانات المالية السنوية لعام 2020 والبيانات الفصلية للفصل الأول والثاني لسنة 2021 . سعر الإغلاق (0.100) دينار.
19	مصرف بابل (BBAY)	2021/09/19	عدم تقديم البيانات المالية السنوية لعام 2020 . سعر الإغلاق (0.100) دينار.
20	مصرف الراجح (BRAJ)	2021/09/19	عدم تقديم البيانات المالية السنوية لعام 2020 . سعر الإغلاق (1.000) دينار.
21	نقل المنتجات النفطية (SIGT)	2021/09/19	عدم تقديم البيانات المالية السنوية لعام 2020 ، وبيانات الفصل الثاني لسنة 2021 . سعر الإغلاق (1.140) دينار.
22	الوطنية لصناعات الأثاث المنزلي (IHFI)	2021/12/23	استنادا الى كتاب هيئة الأوراق المالية المرقم (45/13) في 2021/12/22 تم إيقاف التداول على اسمهم الشركة الوطنية لصناعة الأثاث المنزلي اعتبارا من يوم الخميس الموافق 2021/12/23 وذلك لعدم تنفيذ الغرامة.

جدول رقم (34) مقسوم الأرباح الموزع من قبل الشركات المساهمة المدرجة استناداً إلى قرارات هيئاتها العامة

Table (34) Cash Dividend distributed by listed companies according to General Assembly Meeting

Company Name	نسبة الأرباح الموزعة Distributed profits	راس المال Capitals	تاريخ الاجتماع Date of meeting	اسم الشركة	
Banks Sector					قطاع المصارف
National Bank of Iraq	8%	250,000,000,000	2021/03/18	المصرف الاهلي العراقي	1
Al -Mansour Bank for Investment	6%	250,000,000,000	2021/05/30	مصرف المنصور للاستثمار	2
Al-Taif Islamic Bank	0.0056%	203,000,000,000	2021/07/27	مصرف الطيف الاسلامي	3
Telecommunication Sector					قطاع الاتصالات
Asia Cell Telecommunication	70%	310,000,000,000	2021/10/04	اسيا سيل للاتصالات	1
Services Sector					قطاع الخدمات
Baghdad -Iraq Transportation	140%	1,000,000,000	2021/08/11	بغداد العراق للنقل العام	1
Al-Ameen Estate Investment	3%	6,960,000,000	2021/06/28	الامين للاستثمارات العقارية	2
IndustrySector					قطاع الصناعة
Al-Kindi of Veterinary Vaccines	2%	5,940,000,000	2021/06/14	الكندي لانتاج اللقاحات البيطرية*	1
Ready Made Clothes	7%	1,593,300,000	2021/01/12	انتاج الالبسة الجاهزة *	2
	7%		2021/12/06		
Baghdad Soft Drinks	20%	204,335,333,333	2021/03/04	بغداد للمشروبات الغازية	3
Iraqi For Tufted Carpets	70%	500,000,000	2021/07/01	العراقية للسجاد والمفروشات	4
Al -Khazer Road for Construction Materials	10%	1,000,000,000	2021/09/07	طريق الخازر لانتاج المواد الانشائية	5
Tourism&Hotels Sector					قطاع الفنادق والسياحة
National for Tourist Investment	19%	6,253,175,025	2021/05/09	الوطنية للاستثمارات السياحية *	1
Babylon Hotel	175%	2,000,000,000	2021/11/14	فندق بابل	2
Agricultur Sector					قطاع الزراعة
Agricultural Products Meat	5%	5,000,000,000	2021/02/10	العراقية لانتاج وتسويق اللحوم*	1
Middle East for Production- Fish	5%	300,000,000	2021/05/06	اسماك الشرق الاوسط	2

* ارباح سنة 2019

جدول رقم (35) الزيادات في رؤوس أموال الشركات المساهمة المدرجة التي أدرجت في سوق العراق للأوراق المالية خلال العام 2021

Increasing in Companies Capital which its Listed in ISX 2021

Companies Names	راس المال في 2021/12/31 Capital As 2021/12/31	مجموع الاضافات Total Additions	مبلغ الزيادة في رأسمال الشركة the Amount of the increase in company Capital		راس المال في 2021/1/1 Capital as 1/1/2021	اسماء الشركات
			رسملة (دينار) split Shares	الاكتتاب (دينار) Suscription		
قطاع المصارف						
Al Anssari Islamic Bank	250,000,000,000	250,000,000,000	—	—	أدرج جديد	1 مصرف الانصاري الاسلامي
Al Mashreq Al Arabi Islamic Bank	200,000,000,000	200,000,000,000	—	—	أدرج جديد	2 مصرف المشرق العربي
Asia Al Iraq Islamic Bank	200,000,000,000	50,000,000,000	—	50,000,000,000	150,000,000,000	3 مصرف اسيا العراق الاسلامي
Al mustashar islamic bank	200,000,000,000	50,000,000,000	—	50,000,000,000	150,000,000,000	4 مصرف المستشار الاسلامي
Ameen al-Iraq Bank	150,000,000,000	50,000,000,000	—	50,000,000,000	100,000,000,000	5 مصرف امين العراق الاسلامي
Al-Tife Islamic Bank	203,000,000,000	50,000,000,000	—	50,000,000,000	153,000,000,000	6 مصرف الطيف الاسلامي
Total Of Banks Sector	1,003,000,000,000	410,846,000,000	—	200,000,000,000	853,000,000,000	مجموع قطاع المصارف
قطاع التأمين						
AHliya For Insurance	7,000,000,000	4,500,000,000	—	4,500,000,000	2,500,000,000	1 الاهلية للتأمين
Gulf Insurance	7,000,000,000	5,000,000,000	—	5,000,000,000	2,000,000,000	2 الخليج للتأمين
Total Of Insurance Sector	14,000,000,000	9,500,000,000	—	9,500,000,000	4,500,000,000	مجموع قطاع التأمين
قطاع الخدمات						
Kharkh Tour Amuzement City	1,000,000,000	200,000,000	200,000,000	—	800,000,000	1 الموصل لمدن الالعاب
Al-Mosul for funfairs	1,500,000,000	500,000,000	—	500,000,000	1,000,000,000	2 مدينة العاب الكرخ السياحية
Total Of Services Sector	2,500,000,000	700,000,000	200,000,000	500,000,000	1,800,000,000	مجموع قطاع الخدمات
قطاع الصناعة						
Modern Sewing	2,000,000,000	1,000,000,000	200,000,000	800,000,000	1,000,000,000	1 الخياطة الحديثة
Total Of Industry Sector	2,000,000,000	1,000,000,000	200,000,000	800,000,000	1,000,000,000	مجموع قطاع الصناعة
قطاع الزراعي						
Iraqi for Seed Production	16,380,000,000	2,730,000,000	2,730,000,000	—	13,650,000,000	1 العراقية لانتاج البذور
Total Of Agricultur Sector	16,380,000,000	2,730,000,000	2,730,000,000	—	13,650,000,000	مجموع قطاع الزراعة
Total	1,037,880,000,000	424,776,000,000	3,130,000,000	210,800,000,000	873,950,000,000	المجموع الكلي

جدول رقم (36) الزيادات في رؤوس أموال الشركات المساهمة المدرجة الناتجة عن الدمج أو المشاركة التي أدرجت في سوق العراق للأوراق المالية خلال العام 2021

Increasing in Companies Capital which its Listed in ISX 2021

Companies Names	راس المال في 2021/12/31 Capital As 2021/12/31	مجموع الاضافات Total Additions	مبلغ الزيادة في رأسمال الشركة the Amount of the increase in company Capital		راس المال في 2021/1/1 Capital as 1/1/2021	اسماء الشركات
			اندماج	مشاركة		
قطاع المصارف						
Asia Al Iraq Islamic Bank	250,000,000,000	50,000,000,000	—	50,000,000,000	200,000,000,000	1 مصرف اسيا العراق الاسلامي
International Islamic Bank	160,846,000,000	60,846,000,000	—	60,846,000,000	100,000,000,000	2 المصرف الدولي الاسلامي
	260,846,000,000	100,000,000,000	100,000,000,000	—	160,846,000,000	
Total Of Banks Sector	671,692,000,000	210,846,000,000	100,000,000,000	110,846,000,000	460,846,000,000	مجموع قطاع المصارف
قطاع الصناعة						
Baghdad Soft Drinks	204,335,333,333	27,002,000,000	27,002,000,000	—	177,333,333,333	1 بغداد للمشروبات الغازية
Total	204,335,333,333	27,002,000,000	27,002,000,000	—	177,333,333,333	مجموع قطاع الصناعة
Total	876,027,333,333	237,848,000,000	127,002,000,000	110,846,000,000	638,179,333,333	المجموع الكلي

جدول رقم (37) قرارات الهيئات العامة للشركات المساهمة المدرجة في سوق العراق لأوراق المالية لعام 2021
General Assembly Meeting for the listed companies in Iraq Stock Exchange for 2021

ت	اسم الشركة	تاريخ الاجتماع	القرارات	نسبة الأرباح	نسبة الزيادة	رأس المال المدرج السابق	رأس المال المدرج الحالي
1	المصرف التجاري العراقي	2021/01/27	المصادقة على الحسابات الختامية لعام 2019. توزيع أرباح بنسبة (2.5%) من رأس مال الشركة. المصادقة على الحسابات الختامية لعام 2020. توزيع الأرباح إلى حساب الفائض المتراكم. المصادقة على إطفاء مبلغ (40,748,075) دينار.	2.5%	---	250,000,000,000	250,000,000,000
2	المصرف العراقي الإسلامي	2021/09/11	المصادقة على الحسابات الختامية لعام 2020. تم تخصيص مبلغ مقداره (4,400) مليار مخصص لضمان وتدوير المتبق والبالغ لمصادقة على الحسابات الختامية لعام 2020 الى حساب الفائض المتراكم.	---	---	250,000,000,000	250,000,000,000
3	مصرف الاستثمار العراقي	2021/1/0/07	المصادقة على الحسابات الختامية كما في 2019/1/2/31 و2020/1/2/31. توزيع الأرباح المتراكمة لسنة 2018 و تدوير الفائض المتراكم (الأرباح المحورة) لعام 2019 الى عام 2020. المصادقة على سد العجز لعام 2020 من الفائض المتراكم لعام 2019. المصادقة على تدوير الفائض المتراكم لعام 2020 الى الفائض المتراكم (الأرباح المحورة) للعام اللاحق.	---	---	250,000,000,000	250,000,000,000
4	مصرف الشرق الأوسط	2021/1/2/02	المصادقة على الحسابات الختامية لعام 2019. توزيع الأرباح إلى السنة القادمة. زيادة عدد أعضاء مجلس الإدارة من (5) إلى (7) أعضاء أصليين ومثلهم احتياط.	---	---	250,000,000,000	250,000,000,000
5	مصرف ايلف الإسلامي	2021/01/28	المصادقة على الحسابات الختامية لعام 2020. تحويل الأرباح إلى الاحتياطي حسب قرار البنك المركزي.	---	---	250,000,000,000	250,000,000,000
6	المصرف الاهلي العراقي	2021/03/18	المصادقة على الحسابات الختامية لعام 2020. توزيع ارباح بنسبة 8% من رأس المال.	8%	---	250,000,000,000	250,000,000,000
7	مصرف الائتماني العراقي	2021/1/0/16	المصادقة على الحسابات الختامية لعامي 2019 و 2020. عدم توزيع ارباح لان الشركة لم تحقق ارباح لتهة السنتين. إنتخابات تكتميلية لعضو أصلي واحد و (5) أعضاء احتياط.	---	---	250,000,000,000	250,000,000,000
8	مصرف سومر التجاري	2021/08/23	توزيع الأرباح. إنتخاب (7) أعضاء أصليين ومثلهم احتياط.	---	---	250,000,000,000	250,000,000,000
9	مصرف الإقتصاد	2021/1/0/31	المصادقة على الحسابات الختامية لعام 2018. توزيع الأرباح. إنتخاب (7) أعضاء أصليين ومثلهم احتياط لمجلس الإدارة.	---	---	207,153,884,929	207,153,884,929
10	مصرف الخليج التجاري	2021/09/09	المصادقة على الحسابات الختامية لعام 2020. المصادقة على تعديل المادة الخامسة من عقد التأسيس بزيادة عدد أعضاء المجلس من (5) إلى (7) أعضاء أصليين ومثلهم احتياط إنتخاب أعضاء مجلس إدارة (2) أصليين ومثلهم احتياط.	---	---	300,000,000,000	300,000,000,000
11	مصرف الموصل للتعمية والإستثمار	2021/1/0/09	المصادقة على الحسابات الختامية لعام 2020. توزيع الأرباح البالغة (1.379.844.388) دينار إلى الفائض المتراكم وإطفاء مبلغ (2.942.919.369) دينار بما يعادل 25% من ودائع البنك المركزي.	---	---	252,500,000,000	252,500,000,000

جدول رقم (37) قرارات الهيئات العامة للشركات المساهمة المدرجة في سوق العراق للأوراق المالية لعام 2021
General Assembly Meeting for the listed companies in Iraq Stock Exchange for 2021

252,000,000,000	252,000,000,000	---	---	المصافقة على الحسابات الختامية لعام 2019. إطفاء العجز المتراكم والبالغ (727,781,000) دينار وتحويل المتبقي الى حساب الفائض المتراكم	2021/1/06	مصرف الاتحاد العراقي	12
400,000,000,000	400,000,000,000	---	---	المصافقة على الحسابات الختامية لعام 2020. توزيع الأرباح الى حساب الفائض المتراكم. انتخاب (3) أعضاء أصليين ومثلهم احتياط لمجلس الإدارة.	2021/09/20	مصرف كورنستان الدولي	13
250,000,000,000	250,000,000,000	---	6%	المصافقة على الحسابات الختامية لعام 2020. توزيع أرباح بنسبة (6%) من رأس مال الشركة.	2021/06/24	مصرف المنصور للاستثمار	14
260,846,000,000	100,000,000,000	---	---	المصافقة على الحسابات الختامية لعام 2020. المصافقة على الاندماج مع مصرف العاصمة الأولى الاسلامي على ان يحتفظ المصرف باسمه ونشاطه وإبقاء الاندماج مع مصرف حوراني. انتخاب مجلس ادارة من (7) أعضاء أصليين ومثلهم احتياط. الإفصاح عن الأرباح المتحققة لعام 2020 والبالغة (2,768,054,000) دينار.	2021/08/17	مصرف الدولي الاسلامي	15
250,000,000,000	250,000,000,000	---	---	الموافقة على اندماج مصرف العاصمة الأولى الاسلامي بالمصرف الدولي على أن يحتفظ المصرف الدولي الاسلامي باسمه ونشاطه بعد الاندماج ، مناقشة تعديل المادة الرابعة ليصبح رأسمال الشركة (260,846) مليار دينار.	2021/09/25		
250,000,000,000	250,000,000,000	---	---	المصافقة على الحسابات الختامية لعام 2020. توزيع الأرباح .	2021/08/26	مصرف نور العراق الاسلامي الاستثمار والتحويل	16
255,000,000,000	255,000,000,000	---	---	المصافقة على الحسابات الختامية لعام 2020. المصافقة على الحسابات الختامية لعام 2018 و2019. نسوية نسبة 20% من خسائر عام 2018 و عام 2019 يتم معالجتها من الفائض المتراكم ولمدة (5) سنوات.	2021/02/09	مصرف جهنم للاستثمار والتحويل الاسلامي	17
250,000,000,000	250,000,000,000	---	---	اجراء انتخابات تكيلية لمجلس الادارة وانتخاب عضو اصلي و (7) اعضاء احتياط لمجلس الادارة. المصافقة على الحسابات الختامية لعام 2020. إطفاء مبلغ من العجز المتراكم والبالغ (2,492,493,497) دينار الذي يمثل 50% من مبلغ الفائض المتراكم الكلي البالغ (4,984,986,994) دينار	2021/05/02	مصرف الطاء الاسلامي	18
150,000,000,000	100,000,000,000	---	---	المصافقة على الحسابات الختامية لعام 2019. إطفاء مبلغ مقداره (73,738,415) دينار من احتياطي الأرباح المدورة. اجراء انتخابات تكيلية لانتخاب عضو اصلي واحد وسبعة اعضاء احتياط. المصافقة على الحسابات الختامية لعام 2020. إطفاء الخسارة. زيادة رأس المال الشركة بمقدار 50 مليار دينار وفق المادة (55) من قانون الشركات.	2021/02/16	مصرف أمين العراق الاسلامي	19
251,000,000,000	251,000,000,000	---	---	المصافقة على الحسابات الختامية لعام 2019. عدم توزيع الأرباح. المصافقة على الحسابات الختامية لعام 2020. عدم توزيع ارباح .	2021/02/18	المصرف الوطني الاسلامي .	20

جدول رقم (37) قرارات الهيئات العامة للشركات المساهمة المدرجة في سوق العراق للأوراق المالية لعام 2021
General Assembly Meeting for the listed companies in Iraq Stock Exchange for 2021

203,000,000,000	153,000,000,000	32.6797%	—	زيادة رأس المال الشركة من (153) مليار دينار إلى (203) مليار دينار وفق المادة (55/أولاً).	2021/03/01	مصرف الطيف الإسلامي	21
		—	0.5600%	توزيع أرباح بنسبة (0.0056) من رأس مال الشركة .	2021/07/27		
264,000,000,000	264,000,000,000	24.6305%	—	زيادة رأس مال المصرف من (203) مليار دينار إلى (253) مليار دينار وفق المادة (55/أولاً) من قانون الشركات.	2021/12/20	مصرف عبر العراق للاستثمار	22
				المصادقة على الحسابات الختامية لعام 2020 .	2021/04/12		
250,000,000,000	250,000,000,000	—	—	تدوير الأرباح إلى حساب الفائض المتراكم .	2021/09/02	مصرف العربية الإسلامي	23
				المصادقة على الحسابات الختامية لعام 2020 .	2021/09/02		
250,000,000,000	250,000,000,000	—	—	المصادقة على الحسابات الختامية لعام 2020 .	2021/10/07	مصرف العالم الإسلامي	24
				تدوير الأرباح على حساب تغير القيمة وتم اعتبار الأرباح المتحققة لسنة 2020 كاحتياطي تغير أسعار القيمة السوقية الموجودة للتبانيه .	2021/12/12		
250,000,000,000	250,000,000,000	—	—	المصادقة على الحسابات الختامية لعام 2020 .	2021/09/13	مصرف التنمية الدولي للاستثمار والتمويل	25
				تدوير الأرباح إلى حساب الفائض المتراكم .	2021/09/13		
250,000,000,000	250,000,000,000	—	—	المصادقة على الحسابات الختامية لعامي 2018 و 2019 و 2020 .	2021/08/04	مصرف القابض الإسلامي للتمويل والاستثمار	26
				تدوير العجز المتراكم من سنوات 2018 و 2019 والبالغ (9,492,040,989) دينار إلى عام 2020 ، إطفاء 20% من قيمة العجز بتدوير الأرباح المتحققة من عام 2020 .	2021/08/04		
250,000,000,000	250,000,000,000	—	—	المصادقة على الحسابات الختامية لعام 2020 .	2021/04/13	مصرف الثقة الدولي الإسلامي	27
				معالجة الضمور .	2021/04/13		
250,000,000,000	250,000,000,000	—	—	المصادقة على الحسابات الختامية لعام 2020 .	2021/08/01	مصرف الأقليم التجاري للاستثمار والتمويل	28
				تدوير الأرباح .	2021/08/01		
250,000,000,000	250,000,000,000	—	—	إجراء التخفيضات كتحليلية لانتخاب (3) أعضاء اصليين و (7) أعضاء احتياطي .	2021/09/08	مصرف الجروب الإسلامي للاستثمار والتمويل	29
				المصادقة على الحسابات الختامية لعام 2020 .	2021/09/08		
250,000,000,000	150,000,000,000	25%	—	تدوير الأرباح إلى حساب الفائض المتراكم .	2021/09/19	مصرف آسيا العراق الإسلامي للاستثمار والتمويل	30
				المصادقة على الحسابات الختامية لعام 2020 .	2021/09/19		
250,000,000,000	250,000,000,000	—	—	تقرر ان يتم توزيع صافي الأرباح لعام 2020 والبالغ (655,722,051) دينار من العجز المتراكم والبالغ (1,542,628,076) دينار .	2021/08/21	مصرف القوطان الإسلامي	31
				المصادقة على الحسابات الختامية لعام 2020 .	2021/08/21		

جدول رقم (37) قرارات الهيئات العامة للشركات المساهمة المدرجة في سوق العراق للأوراق المالية لعام 2021
General Assembly Meeting for the listed companies in Iraq Stock Exchange for 2021

200,000,000,000	150,000,000,000	25%	---	المصافقة على الحسابات الختامية لعام 2020 . إبقاء الخسائر لعام 2018 من حساب الفاقد المتراكم . عدم توزيع الأرباح . زيادة رأس مال الشركة من (200) مليار دينار إلى (250) مليار دينار برسمات 7 مليار دينار وفق المادة (55/ثانياً) ، طرح السهم مقدارها (43) مليار سهم وفق (55/أولاً) المادة	2021/09/16	مصرف المستقبل الإسلامي	32
310,000,000,001	310,000,000,000	---	---	انتخب تسمية اعضاء اصليين ومثلهم احتياط . المصافقة على الحسابات الختامية لعام 2020 . توزيع ارباح نقدية بنسبة (70%) . المصافقة على الحسابات الختامية لعام 2020 . انتخاب مجلس ادارة جديد من (7) اعضاء اصليين ومثلهم احتياط .	2021/01/17	اسيا سبيل للاتصالات	33
1,829,782,653,400	1,829,782,653,400	---	---	المصافقة على الحسابات الختامية لعام 2020 . وقررت المصافقة على الحسابات الختامية لعام 2019 .	2021/11/17	الحائز للاتصالات	34
3,819,312,000	3,819,312,000	30.9136%	---	المصافقة على الحسابات الختامية لعام 2020 . الربح لسنة 2020 البالغ (136,346,695) دينار الى الربح الصافي غير الموزع لسنة 2019 الشركة وفق المادة (55/أولاً) بمبلغ (1,027,915,520) دينار وزيادة رأسمال الشركة وفق المادة (152,772,480) دينار وفق المادة (55/ثانياً) من قاتون الشركات	2021/12/19	الامين للتأمين	35
7,000,000,000	2,500,000,000	---	---	المصافقة على الحسابات الختامية لعام 2019 . المصافقة على الحسابات الختامية لعام 2020 .	2021/03/04	الاهلية للتأمين	36
7,000,000,000	2,000,000,000	---	---	أقالة مجلس ادارة الشركة انتخاب سبعة اعضاء اصليين ومثلهم احتياط	2021/06/29	الاهلية للتأمين	36
7,000,000,000	7,000,000,000	---	---	المصافقة على الحسابات الختامية لعام 2020 .	2021/03/15	الحليج للتأمين	37
7,000,000,000	7,000,000,000	---	---	المصافقة على الحسابات الختامية لعام 2020 . تدوير الأرباح الى السنة القادمة .	2021/10/07	دار السلام للتأمين	38
1,000,000,000	1,000,000,000	---	---	المصافقة على الحسابات الختامية لعام 2020 . انتخاب مجلس ادارة من (5) اعضاء ومثلهم احتياط .	2021/06/01	بين التهرب للاستثمارات المالية .	39
1,500,000,000	1,500,000,000	---	---	المصافقة على الحسابات الختامية لعام 2020 . تدوير العجز المتراكم .	2021/09/14	الامين للاستثمار المالي	40
1,150,000,000	1,150,000,000	---	---	المصافقة على الحسابات الختامية لعام 2019 ، 2020 . معالجة العجز المتراكم لسنة 2019 ، 2020 والموافقة على تدويره ومعالجته الى السنة المقبلة .	2021/09/08	الأوزراء للاستثمار المالي	41
1,500,000,000	1,000,000,000	50%	---	المصافقة على الحسابات الختامية لعام 2019 . إطفاء العجز الكامل من رصيد الفاقد المتراكم . زيادة رأس مال الشركة من (1) مليار سهم إلى (1.500) مليار سهم وفق المادة (55/أولاً) من قانون الشركات .	2021/01/30	مدينة العلب الكرخ السياحية	42
1,500,000,000	1,000,000,000	---	---	المصافقة على الحسابات الختامية لعام 2020 .	2021/11/13		

جدول رقم (37) قرارات الهيئات العامة للشركات المساهمة المدرجة في سوق العراق لأوراق المالية لعام 2021
General Assembly Meeting for the listed companies in Iraq Stock Exchange for 2021

22,780,000,000	22,780,000,000	---	---	---	المصافقة على الحسابات الختامية لعام 2020 . تدوير الأرباح . انتخاب مجلس إدارة من (7) أعضاء ومثلهم احتياط .	2021/08/02	المعمورة للاستثمارات العقارية	43
		---	---	---	انتخاب (7) أعضاء أصليين ومثلهم احتياط لمجلس الإدارة المصافقة على الحسابات الختامية لعام 2020 . تدوير العجز إلى السنة المقبلة . انتخاب مجلس إدارة جديد من (5) أعضاء أصليين ومثلهم احتياط .			
2,065,519,330	2,065,519,330	---	---	---	تأجيل المصافقة على الحسابات الختامية للأعوام 2015, 2016 و 2017 و 2018 للاجتماع الهيئة المقبل . تأجيل موضوع العجز إلى الاجتماع المقبل . مجلس إدارة جديد من (5) أعضاء أصليين و(3) أعضاء احتياط من القطاع الخاص انتخاب	2021/12/01	العراقية لتقل البري	45
14,000,000,000	14,000,000,000	---	---	---	المصافقة على الحسابات الختامية لعام 2020 . توزيع أرباح بنسبة (140%) من رأس المال . المصافقة على الحسابات الختامية لعام 2020 . توزيع أرباح بنسبة (3%) من رأس مال الشركة . المصافقة على تفعيل الاستثمارات لشركة العمراء للاستثمارات العقارية لتغطية العجز السابق لتشاط شركة العمراء للاستثمارات العقارية انتخاب مجلس إدارة جديد للشركة .	2021/08/11	بغداد العراق لتقل النام	46
1,000,000,000	1,000,000,000	---	---	---	فقرت انتخاب (4) أعضاء أصليين ومثلهم احتياط المصافقة على الحسابات الختامية لعام 2020 . تدوير الأرباح .	2021/03/11	الموصل لمنن الألعاب	48
1,000,000,000	800,000,000	---	---	---	زيادة رأسمال الشركة من (1) مليار دينار إلى (1.500) مليار دينار أي بنسبة (50%) وفق المادة (55)تانياً) من قانون الشركات .	2021/11/21		
		50%	---	---	المصافقة على الحسابات الختامية لعام 2020 . تدوير متبقي القروض المتراكم وعدم توزيعه . المصافقة على اندماج شركة اتحاد الشرق الأوسط للمقاولات والتجارة العامة مع شركة ايداع الشرق الأوسط للمقاولات العامة وأصبح اسم الشركة ايداع الشرق الأوسط للمقاولات العامة والاستثمارات العقارية والتجارة العامة	2021/06/01	ايداع الشرق الأوسط	49
3,000,000,000	3,000,000,000	---	---	---	المصافقة على الحسابات الختامية لعام 2019 . توزيع أرباح بنسبة (2%) من رأس مال الشركة . المصافقة على اطلاق ما تبقى من العجز المتراكم . انتخاب مجلس إدارة من (5) أعضاء أصليين ومثلهم احتياط .	2021/06/14	الكندي لإنتاج اللقاحات البيطرية	50

جدول رقم (37) قرارات الهيئات العامة للشركات المساهمة المدرجة في سوق العراق للأوراق المالية لعام 2021
General Assembly Meeting for the listed companies in Iraq Stock Exchange for 2021

1,593,300,000	1,593,300,000	100%	7%	المصادقة على الحسابات الختامية لعام 2019 توزيع أرباح بنسبة 7% من رأسمال الشركة، باشرت الشركة بتوزيع الأرباح في مقر الشركة. انتخاب أربعة أعضاء أصليين ومثلهم احتياط لمجلس الإدارة.	2021/01/12	انتاج الأيسة الجاهزة
				المصادقة على الحسابات الختامية لعام 2020 معالجة الحسابات وإطفاء (20) مليون من القابض المتراكم والاحتياطيات. توزيع أرباح (7%) من رأس مال الشركة. زيادة رأس مال الشركة من (1,593,300,000) دينار إلى (3,186,600,000) دينار بنسبة 100% وفق المادة (5/5) من قانون الشركات .		
6,469,267,350	6,469,267,350	—	—	قررت المصادقة على الحسابات الختامية لعام 2019 .	2021/01/31	المنصور للصناعات الدوائية
				المصادقة على الحسابات الختامية لعام 2020 الموافقة على اندماج بين شركة المنصور للصناعات الدوائية والمستثمرات الطبية وشركة السمران للاستثمار الصناعي.		
1,660,000,000	1,660,000,000	—	—	المصادقة على الاندماج مع شركة السمران للاستثمار الصناعي .	2021/10/16	الوطنية للصناعات الأثاث المنزلي
				المصادقة على الحسابات الختامية لعام 2019 إطفاء مبلغ (2,117,694) دينار بقيمة شركة مبداء، تعديل اسم الشركة ليكون الوطنية للصناعات الأثاث المنزلي والتجارة العامة .		
2,000,000,000	1,000,000,000	—	—	انتخاب (5) أعضاء أصليين ومثلهم احتياط لمجلس الإدارة . المصادقة على الحسابات الختامية لعام 2020 توزيع الأرباح .	2021/08/25	الحياطة الحديثة
500,000,000	500,000,000	—	70%	المصادقة على الحسابات الختامية لعام 2020 المصادقة على استمرار استثمار الأرض المسقفة للعائدة للشركة لمدة سبعة سنوات قابلة للتجديد بنسبة 70% .	2021/07/01	العراقية للسجاد والمفروشات
1,080,000,000	1,080,000,000	—	—	المصادقة على الحسابات الختامية لعام 2020 معالجة جزء من الخسارة من القابض المتراكم لعام 2020 بمبلغ (6,593,752) دينار .	2021/09/12	بغداد لصناعة مواد التغليف
180,000,000	180,000,000	—	—	المصادقة على الحسابات الختامية لعام 2019 إطفاء 50% من العجز المتراكم . تغيير نشاط الشركة من صناعة المشروبات الكحولية إلى صناعة الكحول الطبي التقي للأغراض الطبية مع الإبقاء على اسم الشركة الحالي . انتخاب (5) أعضاء احتياط ومثلهم احتياط .	2021/09/22	الصناعات الكيماوية المصرية
17,250,000,000	17,250,000,000	—	—	المصادقة على الحسابات الختامية للسنة المنتهية 2019/8/31 . تأجيل القرار بشأن العجز المتراكم لحسم نتيجة قرار الهيئة العامة السابق المتخذ في الاجتماع المنعقد في 2019/9/25 . توزيع الأرباح إلى حساب القابض المتراكم .	2021/08/30	العراقية لتصنيع وتسويق التمور
15,187,500,000	15,187,500,000	—	—	انتخاب (4) أعضاء أصليين ومثلهم احتياط لمجلس الإدارة . المصادقة على الحسابات الختامية لعام 2018 . انتخاب (5) أعضاء أصليين ومثلهم احتياط لمجلس الإدارة . تأجيل قرار موضوع المواد الأولية الاستيعابية .	2021/10/04	الصناعات الكيماوية والبوليميركية
1,500,000,000	1,500,000,000	—	—	المصادقة على الحسابات الختامية لعام 2019 .	2021/11/16	العراقية للاصحال الهندسية
1,000,000,000	1,000,000,000	—	10%	المصادقة على الحسابات الختامية لعام 2020 توزيع أرباح نقدية بنسبة (10%) من الربح المحقق لعام 2020 . انتخاب مجلس إدارة جديد من (5) أعضاء أصليين ومثلهم احتياط .	2021/09/07	الحجاز لانتاج المواد الانشائية

جدول رقم (37) قرارات الهيئات العامة للشركات المساهمة المدرجة في سوق العراق لأوراق المالية لعام 2021
General Assembly Meeting for the listed companies in Iraq Stock Exchange for 2021

3,120,000,000	3,120,000,000	---	---	---	المصداقة على الحسابات الختامية لعامي 2018/2019 - زيادة رأسمال الشركة من (3,120) مليار دينار الى (4,680) مليار دينار وفق المادة (55/ا) من قانون الشركات اي طرح اسهم مقدارها (1,560) مليار سهم . التماع شركة مجموعة زكي للتجارة العامة والصناعات الغذائية المحدودة برأسها المبلغ (27,002,000,000) دينار مع شركة بغداد للمشروبات الغازية.	2021/1/2/30	المواد الإبتنائية
204,335,333,333	177,333,333,333	20%	---	---	المصداقة على الحسابات الختامية لعام 2020. توزيع ارباح بنسبة (20%) من رأس المال. تم توزيع الارباح . التماع شركة بغداد للمشروبات الغازية وشركة مجموعة زكي للتجارة العامة والصناعات الغذائية المحدودة و الصناعات الغذائية المحدودة والمراقبة على عقد التأسيس المعد من قبل الشركتين وهما الاحكام الجيد سادسا من المادة (150) من قانون الشركات	2021/03/04	بغداد للمشروبات الغازية
3,844,800,000	3,844,800,000	---	---	---	اعطاء الشركة المستمرة من بدل الإرجح للفترة من 20/2/2020 لغاية 8/9/2020 نتيجة تقشي وياه فليروس كورونا . المصداقة على الحسابات الختامية لعام 2019 توزيع ارباح بنسبة (19%) من رأس المال .	2021/03/29	فندق بغداد
6,253,175,025	6,253,175,025	19%	---	---	قررت المصداقة على الحسابات الختامية لعام 2019 . المصداقة على الحسابات الختامية لعام 2020 توزيع ارباح بنسبة 175% انتخب (5) اعضاء اصليين ومثلهم احتياط	2021/06/22	الوطنية للاستثمارات السياحية المدنية السياحية في سد الموصل
2,000,000,000	2,000,000,000	175%	---	---	المصداقة على الحسابات الختامية لعام 2020. المصداقة على اطلاق الكسائر المحققة لسنة 2019 والبالغة (3,906,153) دينار (شركة فنادق كربلاء المساهمة الخاصة) الى (شركة كربلاء للاستثمار والمقاولات العامة) . تعديل المادة الثالثة من عقد الشركة والتي تهدف الشركة الى المساهمة في دعم الاقتصاد الوطني عبر تشجيع استثمار مدخرات المواطنين.	2021/1/1/4	فندق بابل
7,500,000,000	7,500,000,000	---	---	---	المصداقة على الحسابات الختامية لعام 2019 . تحول الارباح الى الفاوض المتراكم . المصداقة على موضوع استثمار اللندق .	2021/1/0/6	فنادق كربلاء
2,923,200,000	2,923,200,000	---	---	---	انتخب (4) اعضاء اصليين ومثلهم احتياط لمجلس الادارة المصداقة على الحسابات الختامية لعام 2019/2/31 توزيع ارباح نقدية بنسبة (65%) من رأس المال لشركة . تأجيل موضوع اقطاع (250) مليون دينار من اضرار الحرب من الفاوض المتراكم الى اجتماع الهيئة العامة .	2021/07/27	فندق المنصور
16,380,000,000	13,650,000,000	---	---	---	انتخاب مجلس ادارة من (4) اعضاء اصليين ومثلهم احتياط لمجلس الادارة المصداقة على الحسابات الختامية لعام 2020 توزيع ارباح بنسبة (5%) من رأس المال تحول المتفوق من الارباح والبالغة (94,751,340) دينار الى احتياطي الفاوض المتراكم واطاع جميع مبلغ السمسرة البالغة (87,159,120) دينار من حساب احتياطي الفاوض المتراكم	2021/1/1/22	المراقبة لإنتاج الجوز
5,000,000,000	5,000,000,000	5%	---	---	المصداقة على الحسابات الختامية لعام 2020 توزيع ارباح بنسبة (5%) من رأس المال تحول المتفوق من الارباح والبالغة (94,751,340) دينار الى احتياطي الفاوض المتراكم واطاع جميع مبلغ السمسرة البالغة (87,159,120) دينار من حساب احتياطي الفاوض المتراكم	2021/02/10	المراقبة لإنتاج وتسويق الحوم والمحاصيل الحقلية
300,000,000	300,000,000	5%	---	---	المصداقة على الحسابات الختامية لعام 2020 توزيع ارباح بنسبة (5%) من رأس المال تحول المتفوق من الارباح والبالغة (94,751,340) دينار الى احتياطي الفاوض المتراكم واطاع جميع مبلغ السمسرة البالغة (87,159,120) دينار من حساب احتياطي الفاوض المتراكم	2021/05/17	المراقبة لإنتاج وتسويق الحوم والمحاصيل الحقلية
360,000,000	360,000,000	---	---	---	المصداقة على الحسابات الختامية لعام 2020 توزيع ارباح بنسبة (5%) من رأس المال تحول المتفوق من الارباح والبالغة (94,751,340) دينار الى احتياطي الفاوض المتراكم واطاع جميع مبلغ السمسرة البالغة (87,159,120) دينار من حساب احتياطي الفاوض المتراكم	2021/05/06	اسماك الشرق الاوسط
575,000,000	575,000,000	---	---	---	المصداقة على الحسابات الختامية لعام 2020 توزيع ارباح بنسبة (5%) من رأس المال تحول المتفوق من الارباح والبالغة (94,751,340) دينار الى احتياطي الفاوض المتراكم واطاع جميع مبلغ السمسرة البالغة (87,159,120) دينار من حساب احتياطي الفاوض المتراكم	2021/06/30	المراقبة للمنتجات الزراعية
575,000,000	575,000,000	---	---	---	المصداقة على الحسابات الختامية كما في 2021/3/31 . الاطاع جزء من الجوز المتراكم .	2021/08/24	الاطاعية لإنتاج الزراعي

جدول رقم (38) مؤشرات الإرثية والتنازل العائلي خلال عام 2021
Table No.(38) Inheritance and family waiver during 2021

Company Name	قيمة السهم التنازل Value of family waiver Shares	عدد السهم التنازل Family waiver Shares	قيمة السهم الإرثية Value of inheritance Shares	عدد السهم الإرثية Inheritance Shares	عدد الحركات المنفذة No. of Executed Movement	اسم الشركة	ت
Banks sector							
Ashur International Bank	0	0	5,718,198.67	15,454,591	6	مصرف اشور	1
Babylon Bank	0	0	6,447,600.65	91,647,035	20	مصرف بابل	2
Bank of Baghdad	62,998,549	80,715,438	95,108,526.45	144,778,326	73	مصرف بغداد	3
Commercial Bank of Iraq	190,223,303	126,161,919	109,913,224.23	176,536,142	55	المصرف التجاري	4
Islamic Etaf Bank	0	0	7,231,456.80	15,065,535	6	مصرف ايلاف	5
Gulf Commercial Bank	0	0	20,092,819.63	96,198,475	37	مصرف الخليج التجاري	6
Investment Bank of Iraq	216,010,807	771,135,417	1,451,630,223.49	104,985,200	65	مصرف الاستثمار	7
Iraqi Islamic Bank	1,486,845	3,163,500	29,203,459.80	60,105,918	45	المصرف العراقي الاسلامي	8
Iraqi Middle East Investment Bank	4,097,553,570	20,421,193,792	72,880,233.44	333,233,781	101	مصرف الشرق الاوسط	9
Kurdistan International Bank	132,421	85,433	0	0	1	مصرف كوردستان	10
Al-Ataa Islamic bank	0	0	114,000.00	600,000	6	مصرف العطاء الاسلامي	11
Mosul Bank For Investment	0	0	26,874,205.54	144,128,443	27	مصرف الموصل	12
Mansour Bank	655,000	11,500,000	2,581,225,030.85	97,604,852	27	مصرف المنصور	13
National Islamic Bank	0	0	1,000,000.00	1,000,000	6	المصرف الوطني الاسلامي	14
National Bank of Iraq	5,550,662,548	5,842,802,682	21,544,972.22	17,988,129	26	المصرف الاهلي العراقي	15
North Bank	0	0	2,665,690.24	29,618,783	14	مصرف الشمال	16
Credit Bank	8,850,000	22,000,000	72,682,811.41	161,393,296	17	مصرف الائتمان	17
Sumer Commercial Bank	0	0	104,045,244.00	2,601,311	6	مصرف سومر	18
Union Bank of Iraq	16,500	150,000	52,495,003.47	314,203,968	32	المصرف المتحد للاستثمار	19
Total	10,128,589,542	27,278,908,181	4,660,872,701	1,807,143,785	570	المجموع	570
Agriculture Sector							
Al-Ahlyia for Agricultural	0	0	75,110.21	71,438	13	الشركة الاهلية للانتاج الزراعي	20
Iraqi Products Marketing Meat	160,799	34,406	38,251,957.25	8,310,695	109	العراقية للانتاج وتسويق اللحوم	21
Iraqi Agricultural Products	0	0	1,968,000.00	114,000	31	العراقية للمنتجات الزراعية	22
Iraqi for Seed Production	163,168,852	14,005,910	360,811,170.79	38,811,814	134	العراقية للانتاج البذور	23
Modern for Animal Production	3,894,509	18,545,282	106,487.00	507,085	12	الحديثة للانتاج الحيواني	24
Modern East for Production- Fish	345,290	4,329	68,244,292.90	666,821	52	سمك الشرق الاوسط	25
Total	167,569,449	32,589,927	469,457,018	48,481,853	351	المجموع	351
Hotel Sector							
Ashour Hotel	0	0	116,280,371.20	18,168,808	5	فندق اشور	26
Baghdad Hotel	0	0	11,629,128.00	1,409,606	23	فندق بغداد	27
Babylon Hotel	0	0	12,102,538.00	145,136	9	فندق بابل	28
Ishtar Hotels	13,300,000	1,400,000	33,966,417.62	3,261,221	36	فندق عشتار	29
Karbala Hotels	0	0	10,300,379.00	12,392,732	11	فنادق كربلاء	30
Mansour Hotel	9,363,375	913,500	17,354,445.90	1,600,053	22	فندق المنصور	31
National for Tourist Investment	0	0	28,988,940.78	3,619,727	55	الوطنية للاستثمارات السياحية	32
Palestine Hotel	0	0	25,291,743.98	2,968,825	23	فندق فلسطين	33
Al-Sadeer Hotel	1,070,000,000	100,000,000	9,515,798.30	889,327	23	فندق السدير	34
Tourist Village of Mosul dam	1,696,000	320,000	0	0	1	المدنية السياحية في سد الموصل	35
Total	1,094,359,375	102,633,500	265,429,763	44,455,435	208	المجموع	208

جدول رقم (38) مؤشرات الإرثية والتنازل العائلي خلال عام 2021
Table No.(38) Inheritance and family waiver during 2021

Company Name	قيمة أسهم التنازل Value of family waiver Shares	عدد أسهم التنازل Family waiver Shares	قيمة أسهم الإرثية Value of Inheritance Shares	عدد أسهم الإرثية Inheritance Shares	عدد الحركات المنفذة No. of Executed Movement	اسم الشركة	ت
Industry Sector						قطاع الصناعي	
Baghdad for Packing Materials	1,000,000	5,000,000	0	0	1	بغداد لصناعة مواد التعبئة	36
Baghdad Soft Drinks	2,405,134	578,075	1,074,940,252.94	236,914,513	297	بغداد للمشروبات الغازية	37
Electronic Industries	66,339	147,420	8,275,643.70	19,056,986	81	صناعات الألكترونية	38
Fallujah for Construction Material	27,000,714	16,874,644	1,259,671,160.83	101,105,087	43	الفلوجة لإنتاج المواد الإنشائية	39
Household Furniture Industry	3,457,857	2,659,890	2,793,647.00	2,050,100	16	الوطنية لصناعات الأثاث المنزلي	40
AI -Hilal Industries	10,632,304	17,789,549	13,332,167.92	27,775,353	83	الهلال الصناعية	41
Iraqi Carton Manufactures	21,096,457	67,394,285	2,680,468.36	2,994,063	18	العراقية لصناعة الكرتون	42
Iraqi for the manufacture dates	680,811,855	567,792,674	112,928,321.00	19,740,970	84	العراقية لتصنيع وتسويق الموز	43
Iraqi Engineering Works	0	0	964,170.76	7,475,818	25	العراقية للأعمال الهندسية	44
Iraqi For Tufted Carpets	30,329,206	1,938,808	41,521,702.78	2,818,814	79	العراقية للسجاد والمفروشات	45
AI -Khazer Construction Materials	4,520,000	5,650,000	10,579.36	12,898	5	البحار لإنتاج المواد الإنشائية	46
AL - Kindi of Veterinary Vaccines	0	0	404,477,271.78	235,560,963	46	الكندي لإنتاج اللقاحات البيطرية	47
Al-Mansour Pharmaceuticals	749,932	268,470	20,823,859.00	8,567,454	71	صناعات للمواد الإنشائية السائلة	48
Modern Constuction Materials	7,929,445	16,871,159	2,334,490.00	4,967,000	16	صناعات المواد الإنشائية الحديثة	49
Metallic Industries and Bicycles	14,599,607	5,596,756	119,659,552.98	25,456,700	50	الصناعات المعدنية والدراجات	50
Modern Sewing	933,313	174,922	19,986,485.64	3,670,740	79	الخياطة الحديثة	51
Modern Paint Industries	3,125,000	2,500,000	8,554,626.35	2,023,259	37	صناعات الأصبغ الحديثة	52
National Chemical &Plastic Indust	61,985,000	24,500,000	41,821,905.30	17,151,803	50	الصناعات الكيماوية والبلاستيكية	53
Ready Made Clothes	218,270	18,980	43,279,932.07	3,645,250	27	إنتاج الألبسة الجاهزة	54
The Light Industries	6,303,224	20,336,684	6,622,522.82	21,398,462	73	الصناعات الخفيفة	55
Total	877,163,657	756,092,316	3,184,678,761	742,386,233	1,181	المجموع	
Insurance Sector						قطاع التأمين	
Ahliya For Insurance	0	0	2,283,082.00	4,151,059	11	الأهلية للتأمين	56
Al-Ameen for Insurance	0	0	175,083.70	318,334	6	الأمين للتأمين	57
Gulf Insurance and Reinsurance	0	0	38,400,000.00	60,000,000	4	الخليج للتأمين وإعادة التأمين	58
Total	0	0	40,858,166	64,469,393	21	المجموع	
Services Sector						قطاع الخدمي	
Al-Badia for General Trans	0	0	1,441,895.08	51,262	33	البادية للنقل العام	59
Baghdad Passengers Transport	0	0	108,612,444.00	3,933,337	38	شركة بغداد للنقل العام	60
Iraqi for General Transportation	35,693	26,624	26,506,536.79	19,768,376	103	نقل المسافرين النقطية والبضائع	61
Iraqi Land Transport	19,554,293	12,615,673	17,961,067.10	7,647,465	42	العراقية للنقل البري	62
Kharkh Tour Amuzement City	294,866	190,236	4,167,481.25	1,192,784	34	العاب الكرخ	63
Al-Mosul for Funfairs	0	0	13,196,101.29	910,877	29	الموصل مدن العاب	64
Marmoura Realstate	0	0	44,734,997.31	19,526,637	51	المعمورة للاستثمارات العقارية	65
AL-Nukhba for Construction	0	0	387,833.00	503,680	6	النخبة للمقاولات العامة	66
Total	19,884,852	12,832,533	217,008,356	53,534,418	336	المجموع	
Telecommunication Sector						قطاع الاتصالات	
Asia Cell Telecommunication	3,748,306,375.20	482,443,084	25,241,986.29	3,079,899	36	آسيا سيل للاتصالات	67
Al-Khateem for telecommunication	120,000.00	50,000	249,541.80	106,188	2	الخاتم للاتصالات	68
Total	3,748,426,375	482,493,084	25,491,528	3,186,087	38	المجموع	
Investment Sector						قطاع الاستثمار	
Al-Ameen for Financial Investmer	0	0	12,754,896.00	227,766	2	الأمين للاستثمار المالي	69
Al-Khair for Financial Investment	529,104	3,527,359	0	0	2	الخير للاستثمار المالي	70
AL-Wiaam for Financial Investme	1,588,505	2,941,675	0	0	1	الوئام للاستثمار المالي	71
Total	2,117,609	6,469,034	12,754,896	227,766	5	المجموع	
Total all	16,038,110,859	28,672,018,575	8,876,551,188	2,763,884,970	2,710	المجموع الكلية	

جدول رقم (39) أوامر الرهن ورفع الرهن في مركز الإيداع 2021
Table No.(39) Orders of Mortgage and Pledge during 2021

Type of operation	عدد الاسهم No. of Shares	عدد المعاملات No. of Execution	نوع العملية	ت Seq
Mortgage and Pledge	384,384,058,586	726	الرهن والحجز	1
Confiscation	45,946	3	المصادرة	2
Un mortgage and Un pledge	86,940,800,547	163	رفع الرهن والحجز	3

جدول رقم (40) الاسهم المسجلة من زيادة رؤوس اموال الشركات المدرجة في مركز الإيداع 2021
Table (40) Number of Registered shares to increase the capital of listed companies at IDC 2021

Company Name	اسهم الزيادة Increasing shares	رأس المال الجديد New Capital	رأس المال القديم Old Capital	نوع العملية Type of Increasing	اسم الشركة	ت Seq
Asia Al Iraq Islamic Bank	50,000,000,000	200,000,000,000	150,000,000,000	اكتتاب	مصرف اسيا العراق الاسلامي	1
	50,000,000,000	250,000,000,000	200,000,000,000			
Al Mustashar Islamic Bank	50,000,000,000	200,000,000,000	150,000,000,000	اكتتاب	مصرف المستشار الاسلامي	2
Ameen Al-Iraq for Investment	50,000,000,000	150,000,000,000	100,000,000,000	اكتتاب	مصرف امين العراق	3
International Islamic Bank	60,846,000,000	160,846,000,000	100,000,000,000	دمج مع مصرف العاصمة	المصرف الدولي الاسلامي	4
	100,000,000,000	260,846,000,000	160,846,000,000			
Baghdad Soft Drinks	27,002,000,000	204,335,333,333	177,333,333,333	دمج مع شركة زاكي للتجارة العامة	شركة بغداد غازية	5
AHliya For Insurance	4,500,000,000	7,000,000,000	2,500,000,000	اكتتاب	الاهلية للتأمين	6
Gulf Insurance and Reinsurance	5,000,000,000	7,000,000,000	2,000,000,000	اكتتاب	الخليج للتأمين	7
Modern Sewing	1,000,000,000	2,000,000,000	1,000,000,000	اكتتاب ورسملة	شركة الخياطة الحديثة	8
Al-Taif Islamic Bank	50,000,000,000	203,000,000,000	153,000,000,000	اكتتاب	مصرف الطيف الاسلامي	9
Kharkh Tour Amuzement City	500,000,000	1,500,000,000	1,000,000,000	اكتتاب	العاب الكرخ السياحية	10
Total	448,848,000,000	1,646,527,333,333	1,197,679,333,333			المجموع

جدول رقم (41) نسب وملاكية الاسهم المودعة للمساهمين العراقيين وغير العراقيين في مركز الإيداع العراقي لعام 2021/12/31
Table No.(41) Ratios and ownership of deposited shares for Iraqi , Non Iraqis shareholders at IDC until 31/12/2021

Company Name	عدد المساهمين المودعين Depositors Ownership		عدد المساهمين المودعين shareholders depositors Number	نسبة ايداع الاسهم % Percentage	ملكية المساهمين المودعين Depositors' Ownership		رأس المال المودع Depositor capital	رأس المال Capital	اسم الشركة	ت Seq
	غير عراقيين Non-Iraqis	عراقيين Iraqis			غير عراقيين non-Iraqis	عراقيين Iraqis				
Banks Sector										
Al-Arabia Islamic Bank	0	25	25	99	0	249,954,992,000	249,954,992,000	250,000,000,000	مصرف العربية الاسلامي	1
Asia Al Iraq Islamic Bank	1	44	45	65	17,590,000,000	146,814,050,000	144,404,050,000	250,000,000,000	مصرف اسيا العراق الاسلامي	2
Ameen Al-Iraq for Investment	0	112	112	100	0	150,000,000,000	150,000,000,000	150,000,000,000	مصرف امين العراق للاستثمار	3
Al Mashreq Al-Arabi Islamic Bank	0	0	0	0	0	0	0	200,000,000,000	مصرف المشرق العربي الاسلامي	4
Al-Ansar Islamic Bank	0	8	8	64	0	161,669,540,000	161,669,540,000	250,000,000,000	مصرف انصار	5
Ashur International Bank	229	945	1,174	81	1,060,044,081	201,679,146,834	202,739,190,915	250,000,000,000	مصرف اشور	6
Bank of Baghdad	169	1,594	1,763	99	711,606,097	246,975,025,443	247,686,631,540	250,000,000,000	مصرف بابل	7
Bank of Baghdad	429	4,983	5,412	98	144,719,919,757	100,434,825,711	245,154,745,468	250,000,000,000	مصرف بغداد	8
Cihan Bank for Islamic Investment	0	14	14	16	0	41,977,050,000	41,977,050,000	255,000,000,000	مصرف جيهان الاستثمار	9
Commercial Bank of Iraq	273	3,274	3,547	98	170,557,689,736	75,159,621,953	245,717,311,689	250,000,000,000	المصرف التجاري	10
Dijlah & Furat Bank	43	711	754	85	16,456,802,543	79,125,921,784	95,582,724,327	112,000,000,000	مصرف دجلة والفرات	11
Dar es salam Investment Bank	280	1,206	1,486	98	88,199,062,850	60,220,567,468	148,419,630,318	150,000,000,000	مصرف دار السلام	12
Economy Bank	70	571	641	99	90,696,332	249,771,236,579	249,861,932,911	250,000,000,000	مصرف الاقتصاد	13
Islamic Eilat Bank	29	404	433	91	587,828,965	226,931,952,070	227,519,781,035	250,000,000,000	مصرف ايلات	14
Erbil Bank	0	4	4	19	0	51,803,000,000	51,803,000,000	265,000,000,000	مصرف اربيل الاستثمار	15
Gulf Commercial Bank	230	2,098	2,328	93	9,234,242,927	270,173,980,781	279,408,223,708	300,000,000,000	مصرف الخليج التجاري	16
Investment Bank of Iraq	236	4,986	5,222	95	4,873,497,789	235,008,791,916	239,882,289,705	250,000,000,000	مصرف الاستثمار الدولي	17
International development bank	0	11	11	58	0	146,850,000,000	146,850,000,000	250,000,000,000	مصرف التنمية الدولي	18
Iraqi Islamic Bank	147	1,639	1,786	98	20,485,972,130	226,428,981,990	246,914,954,120	250,000,000,000	المصرف العراقي الاسلامي	19
Iraqi Middle East Investment Bank	255	8,222	8,477	97	26,944,509,232	216,907,373,460	243,851,882,692	250,000,000,000	مصرف الشرق الاوسط	20
Iraq Noor Islamic Bank for Investment	0	100	100	99	0	249,856,750,000	249,856,750,000	250,000,000,000	مصرف نور العراق الاسلامي	21
International Islamic Bank	0	76	76	90	0	234,845,998,000	234,845,998,000	260,846,000,000	مصرف الدولي الاسلامي	22
Al-Janoob Islamic Bank	0	110	110	94	0	237,241,900,000	237,241,900,000	250,000,000,000	مصرف الجنوب الاسلامي	23
Kurdistan International Bank	226	439	665	96	8,496,543,519	377,762,743,328	386,259,286,847	400,000,000,000	مصرف كردستان	24
Al-Aqaa Islamic bank	0	50	50	37	0	94,974,237,412	94,974,237,412	250,000,000,000	مصرف العقاء الاسلامي	25
Mosul Bank For Investment	128	1,855	1,983	96	5,490,927,131	238,198,570,489	243,689,497,620	252,500,000,000	مصرف الموصل	26
Mansour Bank	120	1,150	1,270	77	119,273,695,915	75,075,897,491	194,349,593,406	250,000,000,000	مصرف المنصور	27
Al Mustashar Islamic Bank	0	53	53	100	0	200,000,000,000	200,000,000,000	200,000,000,000	المستشار الاسلامي للاستثمار	28
National Islamic Bank	0	77	77	50	0	126,109,348,878	126,109,348,878	251,000,000,000	المصرف الوطني الاسلامي	29
National Bank of Iraq	149	1,809	1,958	98	204,853,569,506	42,312,991,084	247,166,560,590	250,000,000,000	المصرف الاهل العراقي	30
North Bank	215	951	1,166	97	38,996,419,321	254,082,466,038	293,078,885,359	300,000,000,000	مصرف الشمال	31
Al-Qablah Islamic Bank	0	38	38	100	0	250,000,000,000	250,000,000,000	250,000,000,000	مصرف القابض الاسلامي	32
Al-Qurtas Islaminh Bank	0	7	7	0	0	7,000,000	7,000,000	250,000,000,000	مصرف القرتاس الاسلامي	33
Rajih Islamic Bank	0	1	1	7	0	18,941,932,000	18,941,932,000	250,000,000,000	مصرف الرجيع الاسلامي	34
Credit Bank	133	943	1,076	99	223,188,713,762	26,667,020,147	249,855,733,909	250,000,000,000	مصرف الائمان	35
Region Trade Bank for Investment	0	18	18	99	0	249,515,125,000	249,515,125,000	250,000,000,000	مصرف الاقليم التجاري	36
Sumer Commercial Bank	73	641	714	96	29,905,585,590	210,263,996,958	240,169,582,548	250,000,000,000	مصرف سومر	37
Al-Tarif Islamic Bank	9	364	373	98	439,400,000	200,317,050,580	200,756,450,580	203,000,000,000	مصرف الطيف الاسلامي	38
Trans Iraq Bank	2	45	47	97	1,576,373,330	255,846,090,175	257,422,463,505	264,000,000,000	مصرف عبر العراق للاستثمار	39
Trust International Islamic Bank	0	100	100	99	0	249,996,150,000	249,996,150,000	250,000,000,000	مصرف الثقة الدولي الاسلامي	40
United Bank of Iraq	137	2,630	2,767	99	14,033,825,825	289,284,456,070	297,318,281,895	300,000,000,000	مصرف المتحدة الاستثمار	41
Union Bank For Invistment	91	434	525	98	81,509,757	249,403,997,327	249,403,997,327	252,000,000,000	مصرف الاتحاد العراقي	42
Wold Islamic Bank for Investment	0	13	13	84	0	212,249,330,004	212,249,330,004	250,000,000,000	مصرف العالم الاسلامي	43
Zain Al-Iraq Islamic Bank	2	25	27	99	25,000,000,000	224,999,166,668	249,999,166,668	250,000,000,000	مصرف زين العراق الاسلامي	44
Total	3,676	42,780	46,456	81,66	1,172,848,436,095	7,699,756,365,881	8,872,604,801,976	10,865,346,000,000	المجموع	

جدول رقم (41) نسب وملكية الاسهم المودعة للمساهمين العراقيين وغير العراقيين في مركز الإيداع العراقي لغاية 2021/12/31
Table No.(41) Ratios and ownership of deposited shares for Iraqi , Non Iraqis shareholders at IDC until 31/12/2021

Company Name	عدد المساهمين المودعين Depositors Ownership		عدد المساهمين المودعين shareholders Number	نسبة ايداع الاسهم % Percentage	ملاكية المساهمين المودعين Depositors' Ownership		رأس المال المودع Depositor capital	رأس المال Capital	اسم الشركة	Seq
	غير عراقيين Non-Iraqis	عراقيين Iraqis			غير عراقيين non-Iraqis	عراقيين Iraqis				
الزراعة										
Agriculture Sector										
Al-Ahvia for Agricultural	3	433	436	75	49,889,269	385,452,665	435,341,934	575,000,000	الشركة الأهلية للإنتاج الزراعي	45
Iraqi Products Marketing Meat	25	2,950	2,975	46	34,551,572	2,283,365,026	2,317,956,598	5,000,000,000	المصرية للإنتاج وتسويق اللحوم	46
Iraqi Agricultural Products	0	584	584	59	0	214,537,272	214,537,272	360,000,000	العراقية للمنتجات الزراعية	47
Iraqi for Seed Production	71	3,154	3,225	72	64,843,438	11,815,645,914	11,880,489,352	16,380,000,000	العراقية لإنتاج البذور	48
Modern for Animal Production	22	453	475	96	12,745,103	3,939,270,027	3,952,015,130	4,101,300,000	الحديثة لإنتاج الحيوانات	49
Middle East for Production- Fish	1	1,855	1,856	55	11,375	167,879,250	167,890,625	300,000,000	اسماك الشرق الاوسط	50
Al-Rebas for Poultry&feed	0	2	2	99	0	29,899,400,000	29,899,400,000	30,000,000,000	الرياس للداجن والاعلاف	51
Total	122	9,431	9,553	86.16	162,080,757	48,705,550,154	48,867,630,911	56,716,300,000	المجموع	51
Tourism & Hotels Sector										
Ashour Hotel	3	439	442	92	550,000	346,642,735	347,192,735	376,368,526	فندق اشور	52
Baghdad Hotel	48	1,116	1,164	95	8,584,560	3,652,726,608	3,661,311,168	3,844,800,000	فندق بغداد	53
Babylon Hotel	28	1,111	1,139	96	115,364,482	1,812,873,603	1,928,238,085	2,000,000,000	فندق بابل	54
Ishtar Hotels	33	723	756	95	64,785,392	3,264,634,892	3,329,420,284	3,500,000,000	فندق عشتار	55
Karbala Hotels	26	1,325	1,351	96	10,960,354	7,241,773,059	7,252,733,413	7,500,000,000	فندق كربلاء	56
Mansour Hotel	23	557	580	97	177,120,454	2,677,253,376	2,854,373,830	2,923,200,000	فندق المنصور	57
National for Tourist Investment	17	960	977	92	26,715,201	5,730,289,638	5,757,004,839	6,253,175,025	الوطنية للاستثمارات السياحية	58
Palestine Hotel	11	741	752	47	11,844,672	2,091,270,927	2,103,115,599	4,470,000,000	فندق فلسطين	59
Al-Sadeer Hotel	10	639	649	96	1,045,323	1,680,796,448	1,681,841,771	1,734,600,000	فندق السدير	60
Tourist Village of Mosul dam	4	734	738	86	361,210	207,613,447	207,974,657	240,000,000	المدنية السياحية في سد الموصل	61
Total	203	8,345	8,548	88.68	417,331,648	28,705,874,733	29,123,206,381	32,842,143,551	المجموع	61
Industry Sector										
Baghdad for Packing Materials	5	626	631	93	1,556,037	1,003,731,370	1,005,287,407	1,080,000,000	بغداد لصناعة مواد التغليف	62
Baghdad Soft Drinks	367	14,580	14,947	93	52,088,506,874	138,952,816,457	191,041,323,331	204,335,333,333	بغداد للمشروبات الغازية	63
Electronic Industries	39	2,752	2,791	46	48,314,809	8,297,089,018	8,345,403,827	18,000,000,000	الصناعات الالكترونية	64
Fallujah for Construction Materials	53	1,727	1,780	91	287,298,701	2,581,848,458	2,869,147,159	3,120,000,000	الفرجية لإنتاج المواد الإنشائية	65
Household Furniture Industry	2	871	873	72	1,380,000	1,204,316,125	1,205,696,125	1,660,000,000	الوطنية للصناعات المنزلية	66
Al- Hillal Industries	46	2,776	2,822	71	621,017,268	8,235,841,369	8,856,858,637	12,375,000,000	الهلال للصناعات	67
Iraqi Carton Manufacturers	21	1,252	1,273	71	24,017,782	5,419,818,354	5,443,836,186	7,590,000,000	العراقية لصناعة الكرتون	68
Iraqia for manufacture dates	29	2,700	2,729	76	33,482,166	13,199,448,987	13,232,991,153	17,250,000,000	العراقية لتبنيغ وتسويق التمور	69
Iraqi Engineering Works	30	1,001	1,031	63	45,031,323	910,190,033	955,221,356	1,500,000,000	العراقية للاعمال الهندسية	70
Iraqi For Tutted Carpets	7	1,737	1,744	59	1,576,174	293,747,445	293,747,445	500,000,000	العراقية للسجاد والمفروشات	71
Al- Khazr Construction Materials	8	451	459	62	4,957,382	615,690,562	620,647,944	1,000,000,000	الخازر لإنتاج المواد الإنشائية	72
Al- Kindi of Veterinary Vaccines	73	1,204	1,277	71	403,679,918	3,863,973,763	4,267,653,681	5,940,000,000	الكندي لإنتاج اللقاحات البيطرية	73
Al-Mansour Pharmaceuticals	71	2,267	2,338	83	493,950,534	4,902,105,441	5,396,055,975	6,469,267,350	المسنور للصناعات الدوائية	74
Modern Chemical Industries	0	205	205	99	0	179,508,943	179,508,943	180,000,000	الصناعات الكيماوية المصرية	75
Modern Constraction Materials	12	406	418	78	42,758,431	4,153,219,564	4,195,977,995	5,371,116,022	صناعات المواد الإنشائية الحديثة	76
Metallic Industries and Bicycles	24	1,328	1,352	59	30,680,720	2,947,721,993	2,978,402,713	5,000,000,000	الصناعات المعدنية والدراجات	77
Modern Sewing	37	1,831	1,868	77	7,727,647	1,547,883,063	1,555,610,710	2,000,000,000	الخطاطة الحديثة	78
Modern Paint Industries	39	2,291	2,330	55	92,612,880	5,013,758,637	5,106,371,517	9,213,750,000	صناعات الاصباغ الحديثة	79
National Chemical &Plastic Industri	65	3,308	3,373	73	455,429,891	10,708,012,757	11,163,442,648	15,187,500,000	الصناعات الكيماوية والبلاستيكية	80
Ready Made Clothes	18	875	893	51	3,656,086	817,024,132	820,680,218	1,593,300,000	إنتاج الالبسة الجاهزة	81
The Light Industries	33	2,845	2,878	63	132,149,794	10,564,883,228	10,697,033,022	16,800,000,000	الصناعات الخفيفة	82
Total	979	47,033	48,012	83.36	54,819,784,417	225,412,629,699	280,232,414,116	336,165,266,705	المجموع	82

جدول رقم (41) نسب ومكّية الاسهم المودعة للمساهمين العراقيين وغير العراقيين في مركز الإيداع العراقي لغاية 2021/12/31
Table No.(41) Ratios and ownership of deposited shares for Iraqi , Non Iraqis shareholders at IDC until 31/12/2021

Company Name	عدد المساهمين المودعين Depositors Ownership		عدد المساهمين المودعين shareholders Number	نسبة إيداع الاسهم % Percentage	مكّية المساهمين المودعين Depositors' Ownership		رأس المال المودع Depositor capital	رأس المال Capital	اسم الشركة	ت Seq
	غير عراقيين Non-Iraqis	عراقيين Iraqis			غير عراقيين non-Iraqis	عراقيين Iraqis				
Insurance Sector										
Ahliya For Insurance	21	462	483	94	39,930,773	6,566,920,061	6,606,850,834	7,000,000,000	الأهلية للتأمين	83
Al-Ameen for Insurance	36	390	426	80	141,866,563	2,919,358,466	3,061,225,029	3,819,312,000	الأمن للتأمين	84
Dar Al-Salam for Insurance	30	390	420	75	2,606,897,236	2,673,914,940	5,280,812,176	7,000,000,000	دار السلام للتأمين	85
Gulf Insurance and Reinsurance	7	176	183	97	424,123,167	6,379,607,305	6,803,730,472	7,000,000,000	الخليج للتأمين وإعادة التأمين	86
Al-Hamraa for Insurance	4	105	109	90	285,118,334	6,061,038,266	6,346,156,600	7,000,000,000	الحمراء للتأمين	87
Total	98	1,523	1,621	88.31	3,497,936,073	24,600,839,038	28,098,775,111	31,819,312,000	المجموع	
Services Sector										
Al-Ameen Estate Investment	10	103	113	98	5,810,584	6,856,276,045	6,862,086,629	6,960,000,000	الأمن للاستثمارات العقارية	88
Al-Badia for General Trans	58	2,820	2,878	66	59,008,013	1,396,232,755	1,455,240,768	2,200,000,000	البادية للنقل العام	89
Baghdad Passengers Transport	7	599	606	55	232,282	558,576,771	558,809,053	1,000,000,000	شركة بغداد العراق للنقل العام	90
Ibdaa Al Sharaf Al-Awsat	0	2	2	96	0	2,899,550,000	2,899,550,000	3,000,000,000	إيداع الشرق الأوسط للمقاولات الع	91
Iraqi for General Transportation	3	2,691	2,694	50	13,527,800	1,945,232,853	1,958,760,653	3,900,000,000	نقل المتبجات النفطية والبضائع	92
Iraqi Land Transport	93	2,831	2,924	85	239,465,932	11,769,247,654	12,008,713,586	14,000,000,000	العراقية للنقل البري	93
Kharakh Tour Amusement City	3	1,637	1,640	92	593,657	1,392,700,191	1,393,293,848	1,500,000,000	العاب الكرخ	94
Al-Mosul for Funtairs	1	646	647	24	7,429	242,611,324	242,618,753	1,000,000,000	الموصل مدن العاب	95
Mamoura Realstate	253	3,524	3,777	96	5,924,739,216	16,000,647,968	21,925,387,184	22,780,000,000	المعمورة للاستثمارات العقارية	96
Al-Nukhba for Construction	44	189	233	97	81,029,400	1,937,296,447	2,018,325,847	2,065,519,330	النخبة للمقاولات العامة	97
Total	472	15,042	15,514	87.87	6,324,414,313	44,998,372,008	51,322,786,321	58,405,519,330	المجموع	
Telecommunication Sector										
Asia Cell Telecommunication	133	2,763	2,896	99	6,228,076,146	303,761,613,025	309,989,689,171	310,000,000,000	آسيا سيل للاتصالات	98
Al-Khateem for telecommunication	1	460	461	31	579,394,208,505	108,775,901	579,502,984,406	1,829,782,653,400	الخاتم للاتصالات	99
Total	134	3,223	3,357	41.57	585,622,284,651	303,870,388,926	889,492,673,577	2,139,782,653,400	المجموع	
Investment Sector										
Al-Ameen for Financial Investment	2	389	391	96	45,375,256	1,407,793,403	1,453,168,659	1,500,000,000	الأمن للاستثمار المالي	100
Al- Batek Investment	0	34	34	93	0	939,848,385	939,848,385	1,000,000,000	الباتك للاستثمارات المالية	101
Al-Khair for Financial Investment	34	233	267	85	2,358,906,351	3,648,837,099	6,007,743,450	7,000,000,000	الخير للاستثمار المالي	102
Mesopotamia Investment	0	79	79	84	0	840,531,701	840,531,701	1,000,000,000	بين النهدين للاستثمارات المالية	103
Al-Wiaam for Financial Investment	8	202	210	97	4,202,160	1,937,985,321	1,942,187,481	2,000,000,000	الوأم للاستثمار المالي	104
Al-Zawraa for Financial Investment	6	216	222	41	307,500	481,442,665	481,750,165	1,150,000,000	الزواء للاستثمار المالي	105
Total	50	1,153	1,203	85.46	2,408,791,267	9,256,438,574	11,665,229,841	13,650,000,000	المجموع	
Total all	5,734	128,530	134,264	75.45	1,826,101,059,221	8,385,306,459,013	10,211,407,518,234	13,534,727,194,986	المجموع الكلي	

جدول رقم (42) الأسهم المودعة للشركات في مركز الايداع 2009-2021

Table No.(42) Deposited Shares to Listed Companies at IDC 2009-2021

نسبة الأسهم المودعة % Percentage	عدد الأسهم المودعة No. of Deposited Shares		عدد الشركات No.Of Company	السنة Year	ت Seq
	غير العراقيين Non-Iraqi	العراقيين Iraqi			
18.85	27,242,388,201	256,911,778,622	85	2009	1
46.83	147,825,485,963	718,868,988,988	85	2010	2
63.13	418,581,802,225	1,190,038,346,215	87	2011	3
80.43	641,840,165,640	2,344,886,427,243	85	2012	4
88.16	939,633,461,818	3,143,136,809,912	83	2013	5
92.11	1,296,979,312,914	3,982,943,405,347	83	2014	6
76.22	1,777,774,329,243	4,933,946,321,225	98	2015	7
78.10	1,792,249,695,427	5,541,731,444,352	97	2016	8
77.68	1,798,974,210,126	7,041,061,391,706	101	2017	9
75.86	1,800,416,724,768	7,302,548,367,694	104	2018	10
76.07	1,803,015,207,612	7,459,519,519,072	102	2019	11
75.53	1,806,928,157,185	7,771,229,985,176	104	2020	12
75.45	1,826,101,059,221	8,385,306,459,013	105	2021	13

أسماء وعناوين شركات الوساطة بالأوراق المالية

ت	اسم الشركة	الموقع الالكتروني	البريد الالكتروني	ارقام الهواتف
1	شركة كساب	_____	alkassabcompany@yahoo.com	7901908926
2	شركة الكرمل	www.isx-kartmal.com	info@isx-karmal.com	7800001133
3	شركة الحكمة	_____	alhikmacom@yahoo.com	7808899999
4	شركة ايلاف	_____	elaf@isx-iq.net	7901322465
5	شركة الرافدين	_____	rafidain.isx@gmail.com	7823338820
6	شركة نور الوميض	_____	noor.al-wamidh@almuftengroup.com	7901106666 7719363758
7	شركة الربيع	www.rs.iq	nbaban@rs-iq	7704446446
8	شركة العراق	_____	aliraqico@yahoo.com	7811111078 7901914681
9	شركة اطلس	www.al-atlas-isx.com	atlaco_atlas@yahoo.com	7703480050 7901721040
10	شركة الاقتصاد الحر	stocks@ebi.iq	eq.alhur@isx-iq.net	7901436336
11	شركة القدوة	_____	alqdwa_broker68@yahoo.com	7709760078
12	شركة التميم	_____	timiem_ex@yahoo.com	7901464854 7713412347
13	شركة براعم الخير	_____	heyder.k.ghulam@gmail.com	7721416015 7828793355
14	شركة الاثمار	_____	alathmar@isx-iq.net	7901375625
15	شركة الواحة	_____	omar_85m@yahoo.com	7813149484
16	شركة الحضر	_____	alhadhar_co@yahoo.com	7810037343
17	شركة الفرات	_____	al.furat.1991@gmail.com	7714625028
18	شركة ام الربيعين	www.amosul bank.lqhd	umal-rabieain2008@yahoo.com omalrabeaa@yahoo.com	7710442839 7724273476
19	شركة الفوز	www.alfawz-isx.com	alfawz@isx-iq.net	7902205922 7813424624 7816808890
20	شركة عكاظ	www.okad-isx.com	okadh@isx-iq.net	7903206176 7901908925 7827118085

أسماء وعناوين شركات الوساطة بالأوراق المالية

ت	اسم الشركة	الموقع الالكتروني	البريد الالكتروني	ارقام الهواتف
21	شركة دجلة	_____	dijla@isx-iq.net dijla-co88@yahoo.com	7901612562
22	شركة الجزيرة	www.isxbroker.com	info.aljazera@isxbroker.com	7700087841
23	شركة البركة	_____	albaraka310@gmail.com	7707387749 7714693754
24	شركة الاهلي المتحد	_____	maha.albeyati@cbiq.com.iq	7804191533
25	شركة كوردستان	www.kib_broker.net	amjed_alrawi@yahoo.com	7901388976 7503658033 7702559355
26	شركة الدولي المتحد	_____	united_inter_co@yahoo.com	7901727015
27	شركة نسيم الشمال	_____	naseem_alshmal@yahoo.com	7811177389
28	شركة الحياة	_____	alhayata060@gmail.com	7830606240
29	شركة الشرقية	_____	alsharqiya@sumerb主k.iq care@sumerb主k.iq	7906788644
30	شركة الوفاء	_____	alwafaabroker@yahoo.com	7710028567
31	شركة الابرار	_____	alabraarbrokerage@gmail.com	7702599058
32	شركة الباتك	_____	albaticompany@gmail.com	7707551100
33	شركة المال العراقي	_____	iraq-money@isx-iq.net	7713013247
34	شركة الحامي	_____	alhamy_isx@ymail.com	7704426590
35	شركة الشمال	_____	hasanien.alabdaly@yahoo.com	7816101413
36	شركة الدماء	_____	aldalmaa@gmail.com	7903813116
37	شركة الوركاء	_____	al-wasata.co@warka-bank-iq.com	7702589828 7901403662
38	شركة الوفاق	_____	alwifaq.brokerge.co@gmail.com	7901333518
39	شركة الاصيل	alaseelcom1994.blogspot.com	alaseel.com2017@yahoo.com	7710900015

معلومات الشركات المساهمة المدرجة في سوق العراق للأوراق المالية

الهدف	البريد الالكتروني	العنوان	اسم الشركة	قطاع المصارف
07901574375 - 07711095838	CEB.lraq@cbbiq.com.iq	بغداد/ حي السعوتون / محلة (102) / شارع (9) / مبنى (121)	المصرف التجاري العراقي	1
07700078650-07739283002	info@bankofbagnhad.com.iq	بغداد / كرادة مسيج / قرب المسح الوطني محلة (903) شارع (17) بناية 12	مصرف بغداد	2
07809262763 - 079015025715	info@iraqislamicb.iq	بغداد/ المنصور / شارع (14) رمضان / محلة (609) / زقاق (18) بناية (67)	المصرف العراقي الاسلامي للاستثمار والتنمية	3
7704715030	manager@imelh.iq	بغداد / حي بابل / عرصت الهيدية / م (929) زقاق (25) عمدة (14-48/332)	مصرف الشرق الاوسط العراقي للاستثمار	4
07901930414-07711001595	info@ibi-bankiraq.iq	بغداد /حي الوحدة - مجاور مستشفى الخيرية الغربية /محلة (902) / زقاق (2) /مبنى(27)	مصرف الاستثمار العراقي	5
079022216361-07708827736	info@nbi.iq	بغداد / السعوتون / قرب ساحة القردوس / مجاور محطة تعبية الوفود	المصرف الاهلي العراقي	6
077272636399-07805886316	info@summerbankiq.com	بغداد/ حي بابل محلة (908) شارع (16) بناية (13)	مصرف سومر التجاري	7
7901911374	info@bbk.iq	العراق /بغداد/ كرادة /خارجة مقابل المصرف العقاري	مصرف بابل	8
07713317524 -07901827779	gulfbank@gcb.iq	بغداد/ مقابل بدالة الخيرية / محلة (903) / شارع (99) / مبنى (27)	مصرف الخليج التجاري	9
07726198826-7724273476	hr@almosulbank.com - hr@almosulbank.iq	بغداد / شارع النضال /القصر الابيض الموصل الساحل الايسر /شارع المركز مقابل ضريبة الدخل محلة (144) / زقاق (17) حي التصانبة	مصرف الموصل للتنمية والاستثمار	10
7827863133	ceo@northbankiq.com	بغداد/الكرادة/ساحة الفتح/مقابل المسح الوطني/محلة904/بناية1/مبنى60	مصرف الشامل للاستثمار والتنمية	11
662112001	admin@kib.iq	الفرج الرئيسي/الربيل/شارع كزلان/مجاور صوفي مول فرج بغداد/ساحة الواثق/حي الكرادة/محلة902/شارع14	مصرف كوزستان الدولي الاسلامي والاستثمار والتنمية	12
7809156080	info@ashurbank.com - info@ashurbank.iq	بغداد / قرب ساحة عقبة بن نافع / محلة (903) شارع (99) مبنى (87)	مصرف آشور الدولي	13
07901944021 -07901120701	info@mansourbank.com	بغداد /كرادة /خارجة /مقابل حليات ابو رافع - محلة (925) / شارع (18) / بناية (140)	مصرف المنصور للاستثمار	14
07811888944 - 07811888955	HQ2019@unitedbank.iq	بغداد - ساحة الواثق / حي الوحدة - محلة (906) / شارع (14) / بناية (69)	المصرف المتحد للاستثمار	15
7500107651- 7822445664	info@ebiq.com	بغداد/الكرادة/خارجة / محلة(902) / زقاق (2) / بناية (4)	مصرف ايراف الاسلامي	16
7834988647	info@nbi.iq	بغداد/ كرادة /بغداد العرصات /محلة929/زقاق30/بناية174	المصرف الوطني الاسلامي	17
7730131118	gm@iraqtransbank.com	العراق - بغداد - الخيرية - مقابل بدالة الخيرية محلة 903 شارع 99 مبنى 222/192	مصرف عبر العراق للاستثمار	18
7709771958 / 07802110044	info@chianbank.com	العراق / الربيل / شارع كولان منطقة كاني	مصرف جيبان للاستثمار والتنمية الاسلامي	19
0770425004- 07724990405	info@alarabiyabank.com	بغداد- المنصور - شارع 4 رمضان/ مبنى رقم (1)	مصرف العربية الاسلامي	20
7834815004	info@zainbank.iq	بغداد - كرادة - عرصت الهيدية / حي بابل - محلة (925) / زقاق (32) / دار (124)	مصرف زين العراق الاسلامي للاستثمار والتحويل	21
7801858278 - 7722638661	info@nbiq.com	بغداد - قرب ساحة كهربائية - محلة (902) - شارع (99) بناية (44)	مصرف نور العراق	22
7704943842-7827880710	info@imtb.iq	بغداد/الكرادة/ عرصت الهيدية /محلة (929) زقاق (30) بناية (110)	مصرف الدولي الاسلامي	23
7700007358 - 7800007358	info@wd-bk.iq	بغداد - شارع النضال/ مجاور مصرف الرافدين / فرج القصر الابيض	مصرف العظم الاسلامي للاستثمار والتحويل	24
77120803310 - 7710900015	Info@idb.iq / admin@idbraq.com	العراق - بغداد - الكرادة - حي بابل - محلة 929 شارع 21 بناية 125412	مصرف التنمية الدولي للاستثمار والتحويل	25
7716992164 -7708701900	ceo@qbfi.iq	بغداد - شارع الشيخ عمر /مقابل محطة وفود شيخ عمر	مصرف القابض الاسلامي للتحويل والاستثمار	26
7509008989	Info@erbilbank.com	بغداد - شارع العمدة - اربيل شارع خلتق - مقابل وزارة البلديات	مصرف اربيل للاستثمار والتحويل	27
7719338107-7834907615	info@islamic-trust-bank	فرج بغداد -مطرح عرصت الهيدية محل / 929- 50 / مبنى 31	مصرف الثقة الدولي الاسلامي	28
7800000388 - 7901773420	info@jib.iq - info@jib-iraq.com	بغداد/الكرادة/ لحي الوحدة/ محلة (906) زقاق (38) نهاية شارع 62 / ساحة عيد القدر الجزائري	مصرف الجنوب الاسلامي للاستثمار والتحويل	29
07507779777- 07717779777	Info@rtbank.iq- bank.rektion@rtb.iq	الادارة العامة اربيل - شارع كولان / قرب القصلية التركية	مصرف الاقليم التجاري للاستثمار والتحويل	30
7818810612 - 7828792981	cbi@nbk.com- cbic@creditbankofiraq.com.iq	بغداد/ شارع السعوتون / عمدة الخيرية /قرب ساحة القردوس/ محلة (102) بناية (187)	مصرف الائتمان العراقي	31

معلومات الشركات المساهمة المدرجة في سوق العراق للأوراق المالية

الهاتف	البريد الإلكتروني	العنوان	اسم الشركة
7730399810-07400106842	info@desiraq.com	بغداد/بريك السعون/ شارع النضار محلة103 زقاق 41/بناية3	32 مصرف دار السلام
7804000002-7804000001	info@ebi-iq.com	بغداد /المنصور/شارع الاميرات /محلة601شارع 8	33 مصرف الاقتصاد للاستثمار
0771750558 - 07809183484	info@unionbank.iq	بغداد/حي الكرادة/قطاع المسبح/محلة903 زقاق 77/بناية 11	34 مصرف الاتحاد العراقي
7809165076 - 7709293172	info@dfibank@iq	بغداد / حي الوحدة/ شارع سلمان فائق / محلة (904) عمارة (3)	35 مصرف جنة و الفرات للتنمية والاستثمار
7600022900-7819171020	info@tataa-bank.iq	بغداد / شارع العرصات / حي بابل / محلة 929 /شارع 30 / بناية 76 مجاور المصرف الوطني الاسلامي	36 مصرف العطاء الاسلامي والاستثمار
7722229229 - 781119229	info@aibb.iq	العراق / بغداد / البرموك / محلة (608) / (351) / شارع (66) / بناية (2)	37 مصرف اسيا العراق الاسلامي والاستثمار
7901913063	info@qipb.iq	بغداد - الناطقية / زقاق 8 / محلة 925 / حي بابل / رقم البناية 457	38 مصرف القرطاس الاسلامي للاستثمار والتمويل
7704447250	taif@taifib.iq	بغداد - الكرادة / داخل - قرب ساحة كورنتية - بناية الطيف - محلة (901) زقاق (3) /بناية (2)	39 مصرف الطيف الاسلامي للاستثمار والتمويل
7726557799 - 7826557799	info@mbb.iq	بغداد/عرصات الهيدية/مقابل جامع الخضيري	40 مصرف المستثمر الاسلامي للاستثمار والتمويل
7822225225 - 7822223223	info@aibb.iq	بغداد - ساحة الواثق - مجاور فندق قصر المرجان - مقابل مطعم كرسبي	41 مصرف امين العراق الاسلامي والاستثمار والتمويل
07822663601 / 077336300	rib@rib.iq	بغداد / كرادة / السعون / محلة 101 / زقاق 91 / بناية 24	42 مصرف الراجح الاسلامي للاستثمار والتمويل
07730866133 -07737950688	main@aifb.iq	بغداد- حي الوحدة - شارع سلمان فائق - محلة 904 /بناية 31 - بناية 89/323	43 مصرف الاصولي الاسلامي للاستثمار والتمويل
7719349711	info@amb.iq	بغداد - تقاطع المسبح - محلة 929 - زقاق 2- دار 41	44 مصرف المشرق العربي الاسلامي للاستثمار
قطاع الاتصالات			
7701195006	info@asiacell.com	العراق/السيماية/ شارع سالم /بناية اسيا سبل	1 اسيا سبل للاتصالات
7802050000-7806999940	info@alkhatem-iq.com / ir@iq.zain.com	فرع بغداد /المنصور /حي الاندلس /محلة 111 / زقاق 11 / دار 97	2 الخاتم للاتصالات
قطاع التأمين			
7811391314 - 0792188967	ameeinisco@yahoo.com	بغداد /المسبح / بناية مصرف بغداد الطابق الخامس محلة (903) شارع (17) /بناية (12)	1 الامين للتأمين
7709000530-7804219295	gulfi_insurance@yahoo.com	بغداد /الحارثية - شارع الفخري - بناية الكروان (الطابق الخامس)	2 الخليج للتأمين واعادة التأمين
7706256055 - 07500238281	daraisalamc@gmail.com	بغداد/شارع السعون /فرع فتيق النوران م/ 601- زقاق 53/ بناية 12/ حي البتاوين	3 دار السلام للتأمين
7705855715 - 7816801954	info@aic-iraq.com	بغداد/كهرمانة / محلة (901) زقاق (12) /بناية (22/2)	4 الالهية للتأمين
7700170016 - 7821322111	info@alhamraains.com	بغداد /عرصات الهيدية / عمارة الحمراء - مجاور مكسي مول	5 الحمراء للتأمين
قطاع الاستثمار			
7706348675 / 7711729532	vwif-co@yahoo.com	بغداد/ ساحة الواثق /حي الوحدة /بناية المصرف المتحد / الطابق الثاني	1 الوهم للاستثمار المالي
7721389706 / 07715191268	ahmed.m.amin1961@gmail.com	بغداد/ شارع التضال / عمارة القصر الأبيض /محلة (103) شارع (11) / عمارة (57)	2 الزوراء للاستثمار المالي
7901220649	fraskh1976@yahoo.com	الكرادة / شارع سلمان فائق / محلة 902 / شارع 14 /بناية 144 /طابق الاول	3 الخير للاستثمار المالي
7901918597 - 07717349226	info@ameeninvest.com	بغداد / كرادة داخل / محلة 903 شارع 14 عمارة نديم جميل شقة 19	4 الامين للاستثمار المالي
7901900045	info@bain-alnahrain.com	بغداد /حي الوحدة / محلة 902 / شارع سلمان فائق 14 / بناية 36	5 بين التوهرين للاستثمارات المالية
---	---	بغداد /كرادة خارج/مقابل المصرف العقاري / بناية مصرف بابل	6 الديانك للاستثمارات المالية
قطاع الخدمات			
7400143575	mohammed_s_araim@yahoo.com	السيدية/حي الجناين/شارع قطر الندى محلة829	1 مدينة العباب الكرخ السياحية
7810681558-7901850670	info@mamorairaq.com	بغداد / عرصات الهيدية / حي بابل محلة (929) / زقاق (35) / دار (26)	2 المعوزة للاستثمارات العقارية
7708832837 - 7901399670	alnhukhba2@yahoo.com	بغداد - ساحة الواثق - شارع سلمان فائق - محلة (904) ز (49) /بناية 2	3 النخبة للعقوبات العامة والاستثمارات العقارية

معلومات الشركات المساهمة المدرجة في سوق العراق للأوراق المالية

الهاتف	البريد الإلكتروني	العنوان	اسم الشركة
7712691914	i_l_t_company@yahoo.com	بغداد/ساحة النهضة/شارع المعولض/أقرب كراج النهضة	العراقية للتعل البري
771560428-7704849796	Baghdadiraqco@yahoo.com	بغداد / العامرية / تقاطع أبو غريب	بغداد العراق للتعل العام والاستثمارات العقارية
7901791428	albadia_comp@yahoo.com	بغداد/حي الكيلاني/شارع المعولض/أقرب الشركة العراقية للتعل البري/ محلة 143 زقاق 23 دار 26	البيدية للتعل العام
7701614325 -7701832400	mosulalaab@gmail.com	الموصل / الجانب الأيسر / أقرب جسر نينوى	الموصل لمعد الاحطب والمنتجات النفطية والبتايع
77029692267	iraqi_company@yahoo.com	حي النضال محلة 103 زقاق 17 دار 18	تعل المنتجات النفطية والعقارية
772634269-7807240335	Ameco.res@gmail.com	بغداد /إخبارية / فنيق الحمراء/ الطابق الاول	الامين للاستثمارات العقارية
7705903616	al_igaria@yahoo.com	بغداد / الاضمية / رأس العواش /محلة (308) الشارع العام (21) مبنى 28 الطابق الثاني	أيداع الشرق الأوسط للتعلولات العامة والاستثمارات العقارية
قطاع الصناعة			
7702972480-07400154174	mansoor_co@yahoo.com	بغداد /أبو غريب / الطريق السريع /أقرب مصنع حبيب بلادي	1 المنصور للصناعات الدوائية
7702592627	medrenmodreen@gmail.com	بغداد / الرزيرية / محلة 303 زقاق 10 بناية 2	2 الخياطة الحديثة
740015990-7906208059	Turco2009@yahoo.com	المنطقة الصناعية /الدودي / حي الحمراء / محلة 622 شارع 28 مبنى 5	3 العراقية للسجاد والمفروشات
7901406949	altaghieef_jpbm@yahoo.com	الزعرانية / المنطقة الصناعية / مقابل سفن اب	4 بغداد لصناعة مواد التغليف
7901126700-07718483245	bsdc@pepsiraq.com	بغداد / الزعرانية	5 بغداد للمشروبات الغازية
771128900	iraqandate1@yahoo.com	بغداد/الشالاجية/تلف جميع برانا	6 العراقية لتسليق وتسويق التور
07724030283-07706900810	info@alhhala-iq.com / hial62@yahoo.com	بغداد/الزعرانية/شارع الشركات	7 الهلال الصناعية
07711684224-07709850807	info@ncpi.industry.gov.iq	بغداد/الزعرانية/المنطقة الصناعية	8 الوثنية للصناعات الكمبيوترية والبيستونية
07707754392 -07726968678	elciraq@yahoo.com	ساحة عقبة بن نافع/حي بابل/محلة 931/شارع 30ع	9 الصناعات الالكترونية
7725471942-07804609141	alkindivet@gmail.com	أبو غريب/تقاطع عر عوف /أقرب محطة أبو غريب	10 الكندي لإنتاج التفاح البيطرية
7901916423-07901559129	nmbic_m@yahoo.com	بغداد/الحمودية	12 الصناعات المعدنية والدرجات
7903536830-7817863175	rmcagat@yahoo.com	بغداد/ المحمودية/الشارع الرئيسي	13 إنتاج الأيسية الجاهزة
7703975675-07724518385	iraqiccm@yahoo.com	بغداد/ الزعرانية / المنطقة الصناعية	14 العراقية لصناعات الكرتون
---	ishtarflight1@gmail.com ishtar_light1@yahoo.com	بغداد/ الزعرانية	15 الصناعات الخفيفة
07901856289 - 07901578808	c.construction@yahoo.com	الانبار / القوجة/أقرب معمل اسمنت و الحريات	16 القوجة لإنتاج المواد الانشائية
7701662631-7739039205	khazir_tiles@yahoo.com	الموصل / منطقة الخازر / طريق موصل - اربيل	17 طريق الخازر لإنتاج وتجارة المواد الانشائية والاستثمارات العقارية والمقاولات العامة
07729880647 - 07729853492	mpitr@mpicoating.com mpdink@mpicoating	بغداد/ الزعرانية / المنطقة الصناعية	18 الاصبغ الحديثة
7906680723	asriya1946@yahoo.com	بغداد / حي بابل /تلف معمل بتانة/محلة 925 / زقاق 8 بناية 28	19 الصناعات الكيماوية العصرية
7901604914	mcmf_iraq@yahoo.com	الانبار/ قضاء القوجة /أحدية الكرامة	20 صناعة المواد الانشائية الحديثة
7701890746	industryfurniture5@gmail.com	موصل/نهية/حي العمري/مطل طريق دهوك	21 الوثنية لصناعات الأثاث المنزلي
قطاع الفنادق والسياحة			
07901116374-07729960686	info@palestine-hotel.com	بغداد/ شارع السعولن/ساحة الفردوس/زقاق 47	1 فندق فلسطين
7700017979 - 07901103504	Ishtar.hotels@gmail.com	شارع السعولن / ساحة الفردوس/محلة (102) زقاق (47)	2 فنادق عشتار
7901465884 - 7810404020	babihotel@yahoo.com	بغداد / الجادرية	3 فندق بابل

معلومات الشركات المساهمة المدرجة في سوق العراق للأوراق المالية

الهاتف	البريد الإلكتروني	العنوان	اسم الشركة
7901908916-0780409667	hotelbaghdad@yahoo.com	بغداد/السعدون محلة/102 قرب الخطوط الجوية التركية	فندق بغداد
7735992030-07736020470	ncotouris@gmail.com nco.touris@yahoo.com	بغداد/المسيح/محلة/929 زقاق/14/16/أرباب كرا 2000ع	الوطنية للاستثمارات السياحية
7705901143-7502163857	tcimdc90@yahoo.com	المنبئية السياحية/في سد الموصل محافظة نينوى/إتحية وانب / سد الموصل	المنبئية السياحية/سد الموصل
7804903804 - 7902736907	K.hotels.co@yahoo.com	مركز الشركة - كربلاء - نهاية شارع العباس بغداد - السعدون - محلة (101) زقاق (61) مبنى (26)	فندق كربلاء
07717214793 -07812207128	mansour_hotel@yahoo.com mansourhotel@gmail.com	بغداد/الصالحية/أرباب مبنى الإضاءة والتفريغون	فندق المنصور
7700280942-07901816489	alsadeerhotel@yahoo.com	بغداد/إساحة الأنتلس/مقابل جامعة الإسراء	فندق السدير
7481827774	ashourhotel@gmail.com	الموصل/شارع العوزيش	فندق أشور
قطاع الزراعة			
07815187209 - 07814030530	alhadethc@gmail.com	بغداد / عويريج الصناعية / قرب محطة قطار الوسيقية	1 الحديثة للإنتاج الحيواني والزراعي
7901332062-7501436110	aahp.aahp@yahoo.com	بغداد حي الوحدة/ساحة الوثائق م 902 ز 32 دار 1	2 الاطبية للإنتاج الزراعي
7823830273	fish.1994@yahoo.com	بغداد - عرصت الهندية/حي بابل - محلة 929-وفاق 25 عصارة 10	3 الشرق الأوسط للأسماك
7901917384	icosp_baghdad@yahoo.com	حي حطين/إحجاب سكة الحديد قرب وفود اليوموك - م/618 - ز/21 - د/17	4 العراقية لإنتاج البذور
07904506949 - 7901944018	iraqimeat@yahoo.com	المنصور / حي البرموك/ محلة (608) زقاق (3) دار (3)	5 العراقية لإنتاج وتسويق اللحوم
7802571841-7728056723	info.airp@yahoo.com	بغداد/حي القاسية/مقابل جامع ام الطويل/محلة (606) زقاق (24) دار 12	6 العراقية للمنتجات الزراعية
7505169693	info@rebasspoultry.com	اربيل / ناحية قوشية / طريق قرية عومة كرو	7 الرييس للواجن والاصناف

Sectoral Trading Indicators:

There are 105 ISX-listed private and mixed shareholding companies representing 8 sectors, which can be summarized as:

- I. **Banks Sector:** Constitutes 44 companies, of which 32 ones whose shares were traded. Securities trading of the sector makes 95.9, 82 and 35.7% in terms of the overall 2021 traded share volume, traded share value and executed transactions respectively.
- II. **Telecommunications Sector:** Constitutes 2 companies whose shares were traded. Securities trading of the sector makes 0.4, 3.7 and 9.4% in terms of the overall 2021 traded share volume, traded share value and executed transactions respectively.
- III. **Industrial Sector:** Constitutes 21 companies, of which 16 ones whose shares were traded. Securities trading of the sector makes 2.7, 10.3 and 31% in terms of the overall 2021 traded share volume, traded share value and executed transactions respectively.
- IV. **Hotel and Tourist Sector:** Constitutes 10 companies, of which 8 ones whose shares were traded. Securities trading of the sector makes 0.05, 0.84 and 3.1% in terms of the overall 2021 traded share volume, traded share value and executed transactions respectively.
- V. **Services Sector:** Constitutes 10 companies, of which 7 ones whose shares were traded. Securities trading of the sector makes 0.54, 1.7 and 13.2% in terms of the overall 2021 traded share volume, traded share value and executed transactions respectively.
- VI. **Agricultural Sector:** Constitutes 7 companies, of which 5 ones whose shares were traded. Securities trading of the sector makes 0.1, 0.4 and 7% in terms of the overall 2021 traded share volume, traded share value and executed transactions respectively.
- VII. **Investment Sector:** Constitutes 6 companies, of which 5 ones whose shares were traded. Securities trading of the sector makes 0.25, 0.07 and 0.26% in terms of the overall 2021 traded share volume, traded share value and executed transactions respectively.
- VIII. **Insurance Sector:** Constitutes 5 companies whose shares were traded. Securities trading of the sector makes 0.02, 0.02 and 0.14% in terms of the overall 2021 traded share volume, traded share value and executed transactions respectively.

Index	2019	2020 Covid-19	2021	2021/2019 %	2021/2020 %
Traded Companies	80	75	80	—	6.7
Traded Volume (Billion)	460	403	930	102	131
Traded Value (Billion)	284	330	812	186	146
Market Index ISX (Point)	493.76	508.03	20.569	15.3	12

The indicators of 2021 registered rises in the volume and value of traded shares by 102 and 186% in comparison to those of 2019, whereas the closing price of the ISX60 in the last sessions of 2021 went up by 14% against that of 2019.

On the other hand, 2021 witnessed a percentage surge by 131 and 146 in terms of the traded shares volume and value in relation to their counterparts of 2020 that involved a Covid-19 force majeure event. The ISX60 market index closing price moved up by 12 per cent in 2021 vis-à-vis that of 2020.

C. Types of Orders Executed at ISX

1. Regular orders are entered by brokers into the electronic systems at 9:30 a.m. automatically launched and executed between 10:00 and 2:00 p.m, and are subject to the regulations and rules of electronic share trading that can be found on ISX website.
2. Block Orders subject to additional controls, like those taking place between individuals, financial and banking institutions and block trades, are executed during the extended trading according to requirements of disclosing effective interest possession and the controls of Due Diligence.
3. Legal orders and Government debt collection, which are carried out pursuant to the procedures of public auction.
4. Orders of family and inheritance ownership transfer, which are carried out at the Iraqi Depository Center (IDC).

Regular Orders: The number of executed transactions reached 114322 ones, which involved 267.23 billion shares with a total value of IQD 226.15 billion.

Special Orders & Block Trades: where 663.37 billion shares that were traded through 145 transactions. The value of this share volume surpassed IQD 586.55 billion.

Second: Indicators of Dealing in Securities for 2021

A. Number of Trading Days

The Iraq Stock Exchange organized 226 sessions over the course of last year, using electronic trading and central depository systems. This number represents the total available working days in the 2021 calendar year, excluding observed holidays as follows:

- Fridays and Saturdays of every week, in addition to Sundays that fell on February 21 and 28, and March 7, 14 and 21, where no trading sessions were organized by the ISX over the full lockdown period, in compliance with the measures adopted by the Covid-19: Higher Committee for Health and National Safety due to the coronavirus-caused pandemic and the consequent mutations that affected Europe, Africa and Asia. This situation is deemed as a 'force majeure' event.
- The Eid Al-Fitr (Feast of Breaking the Fast) public holiday period, which took place between May 11 and 22.
- The Eid Al-Adha (Feast of the Sacrifice) public holiday one, which took place between July 18 and 22.
- National, public and religious holidays that were observed on Jan 3 and 6, March 10, July 1 and 14, August 9 and 19, September 28, October 3, 10, 11 and 18, and December 26.

B. Indicators of Securities Trading in 2021

The data below shows the annual indicators for trading shares of the ISX-listed companies in 2021, as follows:

- I.* The Exchange held 226 trading sessions.
- II.* The number of companies traded reached 80, out of 105 listed ones.
- III.* The number of suspended from trade were 22 upon decisions made by the ISC for lack of annual disclosure statements.
- IV.* The volume of traded shares arrived at 930 billion.
- V.* The value of those traded shares totaled IQD 812 billion.
- VI.* 114467 contracts and transactions were executed.
- VII.* The ISX60 market index ended the trading weeks of 2021 at 569 points on December 27.

B. Activities of ISX:

1. Suggestion of regulations and rules to control dealing in shares of listed companies and long-term securities, working in cooperation with the ISC, Central Bank of Iraq (CBI) and Ministry of Trade's Registration of Companies Department (Tasjeel).
2. Organizing and managing trading sessions -with weekly and annual averages of 5 and 226 respectively- to deal in securities owned by Iraqi shareholding companies, and Iraqi government bonds, through the implementation of electronic trading instructions and rules and central depository procedures.
3. Setting plans to develop share trading mechanisms and technical processes, to meet the requirements of the Exchange's activities enhancing.
4. Effecting mechanisms of automated share ownership transfer, and implementing related settlement, in accordance with the adopted regulations and rules and in cooperation with the settlement bank and its Iraqi counterparts.
5. Pursuing to list the Iraqi shareholding companies' securities, which meet demands of the applicable regulations.
6. Monitoring and implementing the Iraqi and international controls of Know Your Client (KYC), and Due Diligence in accordance with the current legislation and in cooperation with the institutions concerned.
7. Disseminating a culture of securities investment, and disclosing information and indicators of shares owned by Iraqi ISX-listed companies in the Exchange's Monthly, Quarterly and Year Books, and at the following website: www.isx-iq.net.
8. Monitoring activities of brokerage companies and solvency.
9. Training staffs and authorized traders.
10. Suspending share trading by insiders - including a company's board of directors, executive management, officers and auditor - during the disclosing period, and not resuming the trade until the received monthly and annual disclosures are reported, in order to protect shareholder rights.
11. Holding training programs for students of Iraqi universities and institutes, and enabling researchers to obtain necessary information to conduct their studies.

- e. The page of Arab stock markets on the Arab Monetary Fund's database.

VIII. disseminates a culture of securities investment, attracts investors and reaches out to them through domestic and international conferences, symposiums and workshops, beside the events that take place at the ISX's headquarters, Iraqi universities and institutes and the Baghdad International Fair. Through such activities, introductory publications on the work of the Exchange are published, and light is shed on trading indicators and mechanisms of investment in securities.

A. Objectives of Iraq Stock Exchange

Pursuant to the requirements of Section 2 of Law No. 74 of 2004, the ISX aims to carry out the following tasks and duties:

- i. Regulating and training its members and listed companies.
- ii. Promoting the interests of investors within an efficient, reliable, competitive, transparent and honest market.
- iii. Organizing and facilitating fair, efficient and orderly transactions in securities, including the procedures of clearance and settlement of such deals.
- iv. Directing its members' dealings in securities-related services and transactions, and defining the rights and obligations of parties concerned and the means to protect their legal interests.
- v. Developing the capital market in Iraq to serve the national economy, and assisting in capital-raising for companies, which are already listed on the Exchange or desire to be.
- vi. Engaging in education programs to inform Iraqi and foreign potential investors about windows of opportunity at the ISX.
- vii. Compiling, analyzing and publishing statistics and information necessary to achieve those goals stipulated in the above-mentioned legislation.
- viii. Establishing and supporting contacts with the Arab and international exchanges with the aim of developing the ISX.
- ix. Undertaking other services and activities necessary to support its objectives.

First: The Exchange

The ISX was set up in 2004, drawing its duties from the objectives laid down in Section 2 of Order 74 Interim Law on Securities Markets. It is a not-for-profit, financially and administratively autonomous organization that:

- I. Has used the X-Stream trading and Equator CSD systems since 2009. Procedures constituting the mechanism of trade are based upon the ISX's electronic trading instructions and rules that were approved in the same year.
- II. Follows a T+0 securities clearing & settlement.
- III. Applies disclosure instructions to shareholding and brokerage companies, monitors application of oversight and solvency instructions on the ISX-licensed brokerage firms in cooperation with the ISC, and puts into effect regulations of due diligence for securities customers.
- IV. Utilizes specialized systems that include the Back Office, Shareholder Accounts Management and Balance Enquiry ones, together with the Anti-Money Laundering system which is being used by the IDC.
- V. Checks requests for listing and depositing securities that belong to the Exchange-listed shareholding companies, and submits them to the ISX Board of Governors as required by the instructions of securities listing.
- VI. Monitors and checks transactions made by brokerage companies, executed orders, and securities prices according to the adopted instructions and rules for share trading and electronic trade.
- VII. Discloses daily, monthly and annual trading indicators, quarterly and annual final financial statements of listed companies and those accepted for inclusion in the Exchange, extraordinary significant events and decisions approved by general assemblies of the ISX-listed corporations. In this regard, the Iraq Stock Exchange uses:
 - a. Iraqi, Arab and international media outlets.
 - b. The ISX's website (www.isx-iq.net) and its YouTube channel, and the IDC's website (www.idc-stocks.com).
 - c. The Exchange's page on the website of the Federation of Euro-Asian Stock Exchanges (FEAS) (www.feas.org).
 - d. Multimedia contents of the Direct Financial Network Company (Direct FN), which involve data and analyses of Arab stock exchanges.

Introduction

The Iraq Stock Exchange (ISX) was established under Law No. 74 of 2004, and practices its activities according to both Section 2 of that Legislation, published on the Iraqi Gazette's issue No. 3983 of April 2004, and ISX By-law adopted by the Iraqi Securities Commission (ISC) 2008.

In its capacity as a non-profit, self-regulatory Organization (SRO).

The ISX is managed by a board of directors that performs the tasks mentioned in Section 6 of the above-mentioned Law, in cooperation with the Iraqi Securities Commission.

The Exchange's 2021 Year Book documents information and data that include:

1. Indicators and data of trading and dealing in securities of the ISX-listed shareholding companies that were achieved in 2021, comparisons made among them, and volumes traded by Iraqi and foreign investors.
2. News of the listed shareholding companies, legislative decisions and disclosure statements.
3. Information of interest to researchers, investors, shareholders and regulators.

Since 2009, the Exchange has use the Nasdaq Technologies' X-Stream and Equator electronic systems for trading & depository.

By switching to remote online trade via workstations of the ISX-licensed brokerage firms, the Iraq Stock Exchange has become capable of:

- a. Organizing five weekly sessions to deal in securities by utilizing electronic trading and central depository systems.
- b. Adopting same-day clerking & settlements, which provides a high level of liquidity of traded securities, be they stocks or bonds.
- c. Applying what issued by the ISC of technical instructions and rules, whose contents match the functions and services provided by the ISX-adopted electronic systems. Those legislations have a day-to-day execution status, and provide control over their implementation. The most prominent of these instructions and rules are:
 - i. Trading instructions for Iraqi and foreign investors and electronic trading rules.
 - ii. Regulations of due diligence for securities customers, and instructions for suspending insiders' share trading.
 - iii. Disclosure instructions for the ISX-listed companies and the Exchange-licensed firms.
 - iv. Instructions for companies trading suspension and stop working, the ones adopted for listing new companies at the Exchange, and the ones that relate to the inclusion of Iraqi government bonds.

Taha A. Abdulsalam

CEO



سوق العراق للاوراق المالية

IRAQ STOCK EXCHANGE

Iraq Stock Exchange Year Book 2021



07711211522
07834000034
07704671622



info-isx@isx-iq.net
info@idc-stocks.com



www.isx-iq.net
www.idc-stocks.com



Iraq Stock Exchange



العراق - بغداد / الكرادة الشرقية - منطقة العلوية
Iraq - Baghdad/East karrada- AlAlwiya dist