

سوق العراق للأوراق المالية
Iraq Stock Exchange ISX

التقرير الشهري/ تشرين الاول 2022
ISX – Report, Oct. 2022

التقرير الشهري/ تشرين الاول 2022

ISX – Report, Oct. 2022

المحتويات

المقدمة

أولاً: مؤشرات تداول الأسهم - تشرين الاول 2022

ثانياً: مؤشر أسعار الأسهم المتداولة ISX60 - ISX Price Index

ثالثاً: مؤشرات التداول الأجنبي

رابعاً: اخبار الشركات المساهمة وقرارات الهيئات العامة والافصاح المالي.

خامساً: هياها الأوراق المالية

سادساً: مجلس محافظي سوق العراق للأوراق المالية

سابعاً: نشاطات سوق العراق للأوراق المالية

ثامناً: نشاط التدريب وتطوير المهارات

تاسعاً: مؤشرات إيداع وتسجيل الأسهم

الملحق الاحصائي – النشرات الشهرية والجداول

الشركات المساهمة المدرجة

شركات الوساطة المرخصة بالأوراق المالية

التقرير الشهري/ تشرين الاول 2022

ISX – Report, Oct. 2022

المقدمة

تأسس سوق العراق للأوراق المالية Iraq Stock Exchange ISX بموجب القانون رقم 74 لسنة 2004 كشخصية معنوية خاصة يمارس نشاطه استنادا الى أهدافه الواردة في القسم 2 من القانون رقم 74 لسنة 2004 المنشور في (الوقائع العراقية، العدد 3983. حزيران 2004). ونظامه الداخلي لسنة 2008 الصادر عن هيئة الأوراق المالية.

السوق مستقل ماليا واداريا - لا يستهدف الربح Self-Regulatory Organization SRO خاضع لرقابة هيئة الأوراق المالية العراقية.

يدير السوق مجلس إدارة يقوم بمهامه الواردة في القسم 6 من القانون رقم 74 لسنة 2004.

اهداف سوق العراق للأوراق المالية

استنادا الى القسم رقم 2 من قانون رقم 74 لسنة 2004 يهدف سوق العراق للأوراق المالية الى:

1. تنظيم وتدريب أعضائه والشركات المدرجة في السوق.
2. تعزيز مصالح المستثمرين بسوق حرة امينة، فعالة، تنافسية وتتسم بالشفافية.
3. تنظيم وتبسيط تعاملات الأوراق المالية بصورة عادلة وفعالة ومنتظمة وبضمنها عمليات المقاصة والتسوية لهذه التعاملات.
4. تنظيم تعاملات أعضائه بكل ما له صلة بشراء وبيع الأوراق المالية وتحديد حقوق والتزامات الأطراف ووسائل حماية مصالحهم المشروعة.
5. تطوير سوق المال في العراق بما يخدم الاقتصاد الوطني ومساعدة الشركات في بناء رؤوس الاموال اللازمة للاستثمار.
6. توعية المستثمرين العراقيين وغير العراقيين بشأن فرص الاستثمار في السوق.
7. جمع وتحليل ونشر الإحصاءات للمعلومات الضرورية لتحقيق الأهداف المنصوص عليها.
8. التواصل مع أسواق الأوراق المالية في العالم العربي والأسواق العالمية بهدف تطوير السوق.
9. القيام بخدمات ونشاطات ضرورية أخرى لدعم أهدافه.

التقرير الشهري/ تشرين الاول 2022 ISX – Report, Oct. 2022

أولاً: مؤشرات تداول الأسهم تشرين الاول 2022

نظم سوق العراق للأوراق المالية في شهر تشرين الأول (21) جلسة تداول للتعامل بأسهم الشركات المساهمة العراقية المدرجة، ولم ينظم جلسة يوم 2022/10/3 استناداً الى قرار مجلس الوزراء تزامناً مع ذكرى المولد النبوي الشريف. بالإضافة الى أيام الجمعة والسبت من كل أسبوع.

توقيتات ومنصات التداول

تنظم جلسات التداول استناداً للتعليمات والقواعد وفق التوقيتات الآتية باستخدام الأنظمة الإلكترونية (تعليمات وقواعد التداول):

- الفترة التمهيديّة فترة ادخال الأوامر – Pre- Open 9:30am – 10:00am
- جلسة التداول – الافتتاح والتداول والاعلاق 10:00am – 1:00pm
- جلسة الصفقات الكبيرة والامر المتقابل 1:00pm – 1:30pm
- التسويات السهمية والتسويات المالية 1:30pm – 2:00pm

منصات التداول بالأسهم

ينظم السوق اليات التداول استناداً للتعليمات والقواعد من خلال 4 منصات للتداول

- منصة تداول أسهم الشركات المدرجة المستوفية لتعليمات رقم - 6 Regular
- منصة تداول أسهم الشركات المدرجة المستوفية لتعليمات رقم - 15 Second
- منصة تداول أسهم الشركات المتأخرة في الإفصاح وغير المفصحة – Undisclosed Comp
- منصة تداول السندات الحكومية GOV. Bonds

مؤشرات تداول الأسهم لشهر تشرين الأول 2022

1. يبلغ عدد الشركات المساهمة المدرجة 103 شركة مساهمة عراقية.
 - أ. بلغ عدد الشركات المتداولة اسهمها (77) شركة مساهمة.
 - ب. لم يتم التداول على أسهم (24) شركة مساهمة لاختلاف أسعار العرض والطلب وفقا لأوامر المستثمرين
 - ت. يبلغ عدد الشركات الموقوفة عن التداول بقرار من هيئة الأوراق المالية شركتين مساهمة لعدم التزامها بتعليمات الإفصاح هي مصرف دار السلام ومصرف الراجح الإسلامي.
 - ث. إيقاف التداول على مصرف الشمال لوضعه تحت وصاية البنك المركزي العراقي اعتبارا من جلسة 2022/10/31.
 2. بلغ عدد الأسهم المتداولة في السوق (37.421) مليار سهم وفق التصنيف الاتي:
 - أ. المنصة النظامية (15.881) مليار سهم
 - ب. المنصة الثانية (12.803) مليار سهم
 - ت. منصة الشركات غير المفصحة (8.737) مليار سهم
 3. بلغت قيمة الأسهم المتداولة أكثر من (25.125) مليار دينار.
 - أ. المنصة النظامية (20.467) مليار دينار
 - ب. المنصة الثانية (2.696) مليار دينار
 - ت. منصة الشركات غير المفصحة (1.963) مليار دينار
 4. بلغ عدد الصفقات المنفذة (14877) صفقة.
 - أ. المنصة النظامية (12108) صفقة
 - ب. المنصة الثانية (666) صفقة
 - ت. منصة الشركات غير المفصحة (2103) صفقة
- يوضح الجدول رقم (1) مؤشرات التداول والتعامل بالأسهم حسب جلسات التداول خلال شهر تشرين الأول 2022.

جدول رقم (1)

مؤشرات التداول بالأسهم حسب جلسات التداول لشهر تشرين الأول 2022

مؤشر السوق	الشركات المدرجة	الشركات المتداولة	الصفقات	القيمة المتداولة	عدد الاسهم المتداولة	الجلسات
603.330	103	35	573	1,196,767,889	1,128,850,108	02/10/2022
600.940	103	46	551	819,937,575	1,074,438,283	04/10/2022
603.440	103	42	669	1,364,372,638	5,880,785,570	05/10/2022
603.480	103	43	694	939,875,241	1,411,884,831	06/10/2022
606.070	103	43	1029	2,074,311,877	1,655,197,131	09/10/2022
602.070	103	42	724	1,356,343,897	924,185,023	10/10/2022
602.680	103	46	823	1,371,452,873	1,075,444,054	11/10/2022
595.040	103	52	774	782,972,812	704,012,470	12/10/2022
596.090	103	40	602	742,150,106	437,850,508	13/10/2022
595.320	103	46	695	1,357,204,925	813,797,061	16/10/2022
594.510	103	44	557	575,496,055	339,728,455	17/10/2022
593.820	103	53	1006	1,106,349,356	1,223,285,246	18/10/2022
601.480	103	41	712	702,312,095	691,473,689	19/10/2022
598.710	103	46	602	488,728,799	520,466,720	20/10/2022
599.640	103	41	689	796,090,134	904,309,088	23/10/2022
601.320	103	41	872	1,782,205,960	1,122,553,688	24/10/2022
590.740	103	35	765	1,528,386,019	1,201,161,992	25/10/2022
593.140	103	42	717	1,074,892,592	987,939,094	26/10/2022
593.190	103	41	625	994,183,154	1,018,156,056	27/10/2022
600.430	103	40	614	3,242,018,276	13,601,507,965	30/10/2022
598.200	103	41	584	829,931,479	704,181,410	31/10/2022
—	103	77	14877	25,125,983,751	37,421,208,442	المجموع

ثانياً: مؤشر أسعار الأسهم المتداولة ISX60 - ISX Price Index

اغلق مؤشر أسعار الأسهم المتداولة في سوق العراق للأوراق المالية ISX60 في اخر جلسة من شهر تشرين الاول 2022 على 598.2 نقطة محققا انخفاضا نسبته 1% قياسا بأغلاق شهر ايلول 2022 الذي كان قد اقبل على 605.07 نقطة.

تتأثر مؤشرات التداول وأسعار الأسهم المتداولة بمؤشرات المركز المالي للشركات المساهمة والافصاح السنوي والفصلي وتحقيقها للارباح والتزامها بتوزيع مقسوم الأرباح السنوي من عدمه. الى جانب مراقبته للمؤشرات الاقتصادية الكلية الوطنية والدولية وحجم المخاطر الاقتصادية والسياسية.

بالإضافة الى قرارات الجهات القطاعية التي لها دور في حركة التداول وكان من بين اهم القرارات التي صدرت خلال الشهر الحالي - اعمام البنك المركزي المؤرخ في 2022/10/12 الموجه الى المصارف العراقية المتضمن: لغرض المحافظة على الاستقرار المالي والنقدي وبهدف حماية المساهمين والمستثمرين والافصاح عن مصادر الأموال فيتوجب التزام مصارفكم قبل اجراء أي عمليات بيع او شراء لاسهم مصارفكم والتي تزيد اقيامها على (1) مليار دينار او التي تكون عائدة تلك الأسهم لعائلة واحدة او ذوي الصلة والتي يكون مجموعها مليار دينار فما فوق باستحصال موافقة هذا البنك على عمليات البيع والشراء وان تكون هذه العمليات بواسطة الصكوك المصرفية المصدقة الصادرة من الجهاز المصرفي العراقي .
وقد طالبت هيئة الأوراق المالية بموجب كتابها المؤرخ في 2022/10/20 توضيح بهذا الشأن.

شكل رقم (1)

مؤشر أسعار الأسهم المتداولة ISX60 حسب الجلسات لشهر تشرين الاول 2022



لمتابعة نشرات وتقارير مؤشرات التداول في الشراء والبيع اليومية متابعة الموقع الالكتروني لسوق العراق
للأوراق المالية www.isx-iq.net

ثالثاً: مؤشرات التداول الأجنبي

1. بلغ عدد الأسهم المشتراة من قبل الأجانب 1.27 مليار سهم بقيمة أكثر من 1.3 مليار دينار من خلال تنفيذ 491 عقد
2. بلغ عدد الأسهم المباعة من قبل الأجانب 1.73 مليار سهم بقيمة أكثر من 4.37 مليار دينار من خلال تنفيذ 1598 عقد.
3. تركز التداول للأجانب على شركة اسيا سيل للاتصالات، مصرف بغداد، المصرف الاهلي العراقي، شركة بغداد للمشروبات الغازية، شركة المنصور للصناعات الدوائية، شركة الفلوجة للمواد الانشائية

جدول رقم (2)

مؤشرات التداول بالأسهم للأجانب حسب جلسات التداول خلال شهر تشرين الاول 2022

الشركات المتداولة	العقود المنفذة بيع	القيمة / بيع	عدد الاسهم/ بيع	الشركات المتداولة شراء	العقود المنفذة شراء	القيمة / شراء	عدد الاسهم / شراء	الجلسات
6	110	444,518,591	202,375,831	—	—	—	—	02/10/2022
4	78	243,984,876	136,809,011	2	46	115,422,497	105,757,868	04/10/2022
7	100	254,873,751	142,238,636	1	11	33,015,111	29,800,551	05/10/2022
4	51	68,950,718	13,012,034	2	28	109,285,113	93,666,477	06/10/2022
6	171	387,381,994	128,712,626	1	19	67,665,000	56,750,000	09/10/2022
6	154	428,847,555	80,121,332	2	23	133,344,517	108,512,842	10/10/2022
4	134	376,351,947	59,200,000	3	45	125,475,436	105,781,661	11/10/2022
3	102	209,165,689	34,656,000	4	31	96,847,779	85,400,000	12/10/2022
4	51	120,460,380	23,000,000	1	12	7,217,624	5,268,339	13/10/2022
6	189	791,698,108	126,561,000	4	21	105,556,200	38,713,452	16/10/2022
13	22	11,024,277	7,916,292	2	14	47,800,000	35,080,000	17/10/2022
7	35	80,200,762	57,430,031	8	69	166,002,758	126,500,000	18/10/2022
5	30	35,920,882	29,051,010	2	12	25,482,887	19,000,000	19/10/2022
5	11	8,094,460	7,232,953	2	27	26,200,895	165,924,309	20/10/2022
6	17	22,978,345	19,059,714	5	38	82,714,142	101,667,269	23/10/2022
5	35	220,446,346	163,273,783	2	23	36,852,191	20,712,422	24/10/2022
5	87	381,258,717	318,250,000	1	13	29,200,000	40,000,000	25/10/2022
4	58	63,271,076	27,566,328	1	4	1,278,746	1,682,560	26/10/2022
6	95	150,960,508	112,284,779	3	12	21,280,686	80,322,219	27/10/2022
7	44	49,336,406	35,658,948	1	8	27,000,000	25,000,000	30/10/2022
4	24	21,557,533	5,482,000	3	35	43,418,960	27,149,000	31/10/2022
24	1598	4,371,282,921	1,729,892,308	15	491	1,301,060,542	1,272,688,969	المجموع

ويوضح الجدول رقم (3) أسعار الأسهم - أسعار الافتتاح والاطلاق ومعدل السعر واعلى سعر وأدنى سعر

جدول رقم (3)
أسعار أسهم الشركات المتداولة ونسب التغير في السعر لشهر تشرين الأول 2022

الصفقات	التغير %	سعر اغلاق الشهر السابق	سعر الاغلاق	معدل السعر	ادنى سعر	اعلى سعر	سعر الافتتاح	اسم الشركة
486	0.00	0.510	0.510	0.530	0.480	0.540	0.480	المصرف التجاري
554	-16.78	1.490	1.240	1.330	1.190	1.470	1.470	مصرف بغداد
96	16.28	0.430	0.500	0.470	0.440	0.500	0.450	المصرف العراقي الاسلامي
285	-5.88	0.170	0.160	0.170	0.160	0.200	0.170	مصرف الشرق الاوسط
59	-6.67	0.300	0.280	0.280	0.270	0.310	0.290	مصرف الاستثمار العراقي
1,206	-1.85	1.080	1.060	1.150	1.060	1.210	1.090	المصرف الاهلي العراقي
203	-4.55	0.220	0.210	0.220	0.200	0.240	0.220	مصرف سومر التجاري
230	-5.56	0.180	0.170	0.190	0.170	0.210	0.180	مصرف الخليج التجاري
147	-17.39	0.230	0.190	0.200	0.190	0.230	0.220	مصرف الموصل للاستثمار
32	-2.22	0.450	0.440	0.460	0.440	0.480	0.460	مصرف اشور الدولي
417	9.80	0.510	0.560	0.550	0.520	0.570	0.520	مصرف المنصور
2	3.85	0.520	0.540	0.540	0.540	0.540	0.540	مصرف ايلاف الاسلامي
4	7.84	1.020	1.100	1.100	1.020	1.100	1.020	المصرف الوطني الاسلامي
1	0.00	1.000	1.000	1.000	1.000	1.000	1.000	مصرف عبر العراق للاستثمار
23	-1.85	1.080	1.060	1.060	1.060	1.070	1.070	مصرف اسيا العراق
1	0.00	0.690	0.690	0.690	0.690	0.690	0.690	مصرف الطيف الاسلامي
43	-5.71	0.350	0.330	0.330	0.330	0.360	0.340	مصرف الائتمان العراقي
102	-10.00	0.200	0.180	0.180	0.170	0.220	0.200	مصرف الاقتصاد للاستثمار
5	-16.67	0.240	0.200	0.200	0.200	0.200	0.200	مصرف الاتحاد العراقي
7	9.52	0.210	0.230	0.230	0.230	0.250	0.230	مصرف العطاء الاسلامي
35	0.00	0.070	0.070	0.070	0.070	0.080	0.080	مصرف بابل
232	0.00	0.070	0.070	0.080	0.070	0.100	0.070	مصرف الشمال
3	—	—	1.130	1.220	1.130	1.240	1.240	مصرف كوردستان
161	0.00	0.070	0.070	0.080	0.060	0.080	0.060	المصرف المتحد

الصفقات	التغير %	سعر اغلاق الشهر السابق	سعر الاغلاق	معدل السعر	ادنى سعر	اعلى سعر	سعر الافتتاح	اسم الشركة
2105	-3.95	7.850	7.540	7.420	7.170	7.850	7.850	اسيا سيل للاتصالات
8	4.07	2.210	2.300	2.250	2.210	2.300	2.210	الخاتم للاتصالات
4	-4.00	0.500	0.480	0.480	0.480	0.480	0.480	الامين للتأمين
2	0.00	0.420	0.420	0.420	0.420	0.420	0.420	الخليج للتأمين
1	-1.35	0.740	0.730	0.730	0.730	0.730	0.730	دار السلام للتأمين
2	0.00	0.400	0.400	0.400	0.400	0.400	0.400	الاهلية للتأمين
2	0.00	0.500	0.500	0.500	0.500	0.500	0.500	الامين للاستثمار المالي
1	-15.56	0.450	0.380	0.380	0.380	0.380	0.380	الزوراء للاستثمار المالي
4	-18.75	0.160	0.130	0.150	0.130	0.150	0.150	الخير للاستثمار المالي
5	—	—	0.250	0.250	0.250	0.250	0.250	الونام للاستثمار المالي
477	3.45	2.610	2.700	2.620	2.500	2.740	2.550	العاب الكرخ السياحية
45	1.69	11.800	12.000	11.690	11.500	12.000	11.700	الموصل لمدن الالعاب
256	20.81	7.450	9.000	7.800	7.250	9.000	7.410	المعمورة العقارية
2	0.00	1.500	1.500	1.500	1.500	1.500	1.500	الامين للاستثمارات العقارية
166	36.36	0.440	0.600	0.580	0.440	0.750	0.450	النخبة للمقاولات العامة
279	24.05	37.000	45.900	40.200	37.000	46.000	37.000	بغداد العراق للنقل العام
1	0.00	1.050	1.050	1.050	1.050	1.050	1.050	رحاب كربلاء
195	-6.32	1.900	1.780	1.720	1.600	1.900	1.900	العراقية للنقل البري
109	-2.86	1.050	1.020	1.010	0.980	1.050	1.050	نقل المنتجات النفطية والبضائع
26	-9.09	0.440	0.400	0.420	0.400	0.420	0.420	البادية للنقل العام
1301	28.99	1.380	1.780	1.570	1.220	1.990	1.370	المنصور للصناعات الدوائية
65	-2.68	5.600	5.450	5.570	5.450	5.900	5.900	الخيطة الحديثة
58	-5.04	15.690	14.900	14.890	14.500	15.150	15.000	العراقية للسجاد والمفروشات
932	-1.99	4.020	3.940	3.890	3.700	4.020	4.020	بغداد للمشروبات الغازية
76	-2.38	0.840	0.820	0.820	0.800	0.850	0.800	العراقية لتصنيع التمور
301	37.50	0.560	0.770	0.730	0.560	0.810	0.560	الهلال الصناعية
38	7.14	1.400	1.500	1.490	1.400	1.570	1.400	الكندي للقاحات البيطرية
10	9.09	5.500	6.000	5.960	5.750	6.000	5.750	العراقية للأعمال الهندسية
75	-4.96	2.420	2.300	2.280	1.920	2.430	2.420	طريق الخازر المواد الاتشائية
150	21.05	1.900	2.300	2.250	1.950	2.400	2.000	الصناعات المعدنية والدراجات
662	-14.21	5.700	4.890	5.090	4.750	6.000	5.000	انتاج الالبسة الجاهزة

الصفقات	التغير %	سعر اغلاق الشهر السابق	سعر الاغلاق	معدل السعر	ادنى سعر	اعلى سعر	سعر الافتتاح	اسم الشركة
444	-1.06	2.830	2.800	2.830	2.670	3.000	2.840	الفلوجة لإنتاج المواد الانشائية
21	2.34	1.710	1.750	1.750	1.700	1.750	1.710	الوطنية لصناعات للأثاث المنزلي
300	31.48	0.540	0.710	0.610	0.540	0.730	0.560	الصناعات الخفيفة
266	3.68	1.900	1.970	1.930	1.800	2.040	1.940	الصناعات الكيماوية والبلاستيكية
153	31.15	0.610	0.800	0.710	0.560	0.850	0.610	الصناعات الالكترونية
49	3.75	0.800	0.830	0.820	0.750	0.870	0.800	العراقية لصناعات الكارتون
30	0.00	0.480	0.480	0.480	0.380	0.500	0.500	المواد الانشائية الحديثة
15	0.00	100.000	100.000	100.000	100.000	100.000	100.000	فندق بابل
47	1.22	9.000	9.110	9.220	9.100	9.500	9.500	فندق بغداد
11	4.76	10.500	11.000	11.020	11.000	11.250	11.000	الوطنية للاستثمارات السياحية
5	11.11	6.300	7.000	7.000	7.000	7.000	7.000	المدينة السياحية لسد الموصل
131	9.09	27.500	30.000	27.760	26.000	30.000	28.000	فنادق المنصور
38	-12.20	10.250	9.000	9.000	9.000	10.500	10.500	فندق آشور
152	16.13	12.400	14.400	13.800	12.600	15.000	12.600	فندق فلسطين
336	-1.02	9.800	9.700	9.770	9.600	10.100	9.990	فنادق عشتار
25	3.09	14.550	15.000	14.600	14.400	15.000	14.600	فندق السدير
4	0.00	0.860	0.860	0.860	0.860	0.860	0.860	الاهلية للإنتاج الزراعي
14	-3.03	8.250	8.000	7.990	7.900	8.000	8.000	الشرق الاوسط للأسمك
1066	10.82	9.700	10.750	10.180	9.600	11.200	9.700	العراقية لإنتاج البذور
26	-28.06	6.950	5.000	5.370	5.350	5.910	5.910	انتاج وتسويق اللحوم
30	2.55	20.000	20.510	20.500	20.000	21.250	20.500	تسويق المنتجات الزراعية
22	-21.95	0.410	0.320	0.320	0.300	0.390	0.390	الحديثة للإنتاج الحيواني

رابعاً: اخبار الشركات المساهمة وقرارات الهيئات العامة والافصاح المالي.
استناداً لقانون رقم 74 لسنة 2004 واللوائح التنظيمية الصادرة عن هيئة الأوراق المالية تتابع الأقسام ذات العلاقة في السوق توثيق وإيقاف وإعادة تداول أسهم الشركات استناداً لتوقيتات اجتماع هيئاتها العامة – اللائحة التنظيمية رقم 2 – مواعيد إيقاف وإعادة التداول لاسهم الشركات المساهمة – وفيما يلي اخبار الشركات المتحققة في شهر تشرين الأول 2022:

أ. اخبار الشركات المساهمة وقرارات الهيئات العامة

1. مصرف المستشار الاسلامي

قررت الهيئة العامة للشركة في الاجتماع المنعقد بتاريخ 2022/10/3 الاتي:
- المصادقة على الحسابات الختامية للسنة المالية المنتهية في 2021/12/31
- عدم توزيع الأرباح وتدويرها الى السنة اللاحقة.
- اطفاء الخسارة.
- تعديل المادة (5) من عقد التأسيس (يتكون مجلس إدارة من (7) أعضاء اصليين ومثلهم احتياط
تنتخبهم الهيئة العامة باعتماد التصويت التراكمي.
- انتخاب (7) أعضاء اصليين ومثلهم احتياط لمجلس الإدارة باعتماد التصويت التراكمي
إطلاق التداول على أسهم الشركة في جلسة 2022/10/5 بعد استلام محضر اجتماع الهيئة العامة
غير المصدق استناداً للائحة التنظيمية رقم 2 المعدلة لسنة 2022.

2. شركة فندق آشور

قررت الهيئة العامة للشركة في الاجتماع المنعقد بتاريخ 2022/9/26 الاتي:
- المصادقة على الحسابات الختامية للسنة المالية المنتهية في 2021/12/31.
إطلاق التداول على أسهم الشركة في جلسة 2022/10/5 بعد استلام محضر اجتماع الهيئة العامة
غير المصدق استناداً للائحة التنظيمية رقم 2 المعدلة لسنة 2022.

3. شركة انتاج الالبسة الجاهزة

قررت الهيئة العامة للشركة في الاجتماع المنعقد بتاريخ 2022/9/28 الاتي:
- المصادقة على الحسابات الختامية للسنة المالية المنتهية في 2021/12/31.
- توزيع أرباح بنسبة (4%) من راس مال الشركة.
- تم ادراج أسهم الزيادة في رأسمال الشركة البالغة (1.593.300.000) سهم واطلاقها في التداول
اعتباراً من جلسة 2022/10/5 تم إطلاق التداول بعد استلام محضر اجتماع الهيئة العامة غير
المصدق استناداً للائحة التنظيمية رقم 2 المعدلة لسنة 2022.

4. المصرف التجاري العراقي

قررت الهيئة العامة للشركة في الاجتماع المؤجل المنعقد بتاريخ 2022/9/27 الاتي:
- المصادقة على الحسابات الختامية للسنة المالية المنتهية في 2021/12/31.
- توزيع أرباح بنسبة (9.4%) من راس مال الشركة.
إطلاق التداول على أسهم الشركة في جلسة 2022/10/5 بعد استلام محضر اجتماع الهيئة العامة
غير المصدق استناداً للائحة التنظيمية رقم 2 المعدلة لسنة 2022.

5. مصرف التنمية الدولي

- قررت الهيئة العامة للشركة في الاجتماع المنعقد بتاريخ 2022/9/14 الاتي:
- المصادقة على الحسابات الختامية للسنة المالية المنتهية في 2021/12/31.
 - عدم توزيع الأرباح وتحويل الأرباح المتحققة الى الفائض المتراكم.
 - تعديل المادة (5) من عقد التأسيس بإضافة فقرة التصويت التراكمي (يتكون مجلس إدارة من (7) أعضاء اصليين ومثلهم احتياط.
 - انتخاب (7) أعضاء اصليين ومثلهم احتياط لمجلس الإدارة باعتماد التصويت التراكمي
- إطلاق التداول على أسهم الشركة اعتبارا من جلسة 2022/10/6 بعد استلام محضر اجتماع الهيئة العامة غير المصدق استنادا للائحة التنظيمية رقم 2 المعدلة لسنة 2022.

6. شركة رحاب كربلاء للاستثمارات

- قررت الهيئة العامة للشركة في الاجتماع المنعقد بتاريخ 2022/10/1 الاتي:
- المصادقة على الحسابات الختامية للسنة المالية المنتهية في 2021/12/31.
 - الموافقة على إطفاء الخسارة المتحققة في عامي 2019 و2021
- إطلاق التداول على أسهم الشركة اعتبارا من جلسة 2022/10/6 بعد استلام محضر اجتماع الهيئة العامة غير المصدق استنادا للائحة التنظيمية رقم 2 المعدلة لسنة 2022.

7. شركة مصرف الاستثمار العراقي

- قررت الهيئة العامة للشركة في الاجتماع المنعقد بتاريخ 2022/9/29 الاتي:
- المصادقة على الحسابات الختامية للسنة المالية المنتهية في 2021/12/31.
 - تم تحويل الأرباح الى مخصص تدني التسهيلات الانتمائية
 - الموافقة على تعديل عقد تأسيس الشركة باعتماد طريق التصويت التراكمي.
- اطلاق التداول على أسهم الشركة في جلسة 2022/10/9 بعد استلام محضر اجتماع الهيئة العامة غير المصدق استنادا للائحة التنظيمية رقم 2 المعدلة لسنة 2022.

8. شركة مصرف الموصل

- قررت الهيئة العامة للشركة في الاجتماع المؤجل المنعقد بتاريخ 2022/9/24 الاتي:
- المصادقة على الحسابات الختامية للسنة المالية المنتهية في 2021/12/31.
 - تدوير الأرباح للفائض المتراكم.
 - تعديل المادة (5) من عقد التأسيس بإضافة فقرة التصويت التراكمي .
 - انتخاب مجلس إدارة من (7) أعضاء اصليين و(4) أعضاء احتياط.
- إطلاق التداول على أسهم الشركة في جلسة 2022/10/11 بعد استلام محضر اجتماع الهيئة العامة غير المصدق استنادا للائحة التنظيمية رقم 2 المعدلة لسنة 2022.

9. مصرف المشرق العربي الاسلامي

- قررت الهيئة العامة للشركة في الاجتماع المنعقد بتاريخ 2022/10/6 الاتي:
- المصادقة على الحسابات الختامية للسنة المالية المنتهية في 2021/12/31.
 - توزيع أرباح بنسبة (0.006%) من راس مال الشركة.
 - اطفاء مبلغ (602.768.000) دينار من العجز المتراكم ويكون العجز المتبقي (2.411.072.000) دينار.

إطلاق التداول على أسهم الشركة في جلسة 2022/10/16 بعد استلام محضر اجتماع الهيئة العامة غير المصدق استنادا للائحة التنظيمية رقم 2 المعدلة لسنة 2022.

10 . شركة مصرف بغداد

قررت الهيئة العامة للشركة في الاجتماع المنعقد بتاريخ 2022/10/11 الاتي:
- المصادقة على الحسابات الختامية للسنة المالية المنتهية في 2021/12/31.
- توزيع أرباح (5%) من راس المال وتدوير المتبقي الى الفائض المتراكم
- الموافقة على تعديل المادة الخامسة من عقد التأسيس بانتخاب اعضاء مجلس الادارة من قبل الهيئة العامة وفقا للتصويت التراكمي وعدد أعضاء مجلس الإدارة (7) أعضاء أصليين ومثلهم احتياط.
إطلاق التداول على أسهم الشركة في جلسة 2022/10/18 بعد استلام محضر اجتماع الهيئة العامة غير المصدق استنادا للائحة التنظيمية رقم 2 المعدلة لسنة 2022..

11. شركة النخبة للمقاولات العامة

قررت الهيئة العامة للشركة في الاجتماع المنعقد بتاريخ 2022/10/11 الاتي:
- المصادقة على الحسابات الختامية للسنة المالية المنتهية في 2021/12/31.
- إطفاء مبلغ (3,195,674) دينار من العجز المتراكم الذي يمثل 50% من الربح للسنة الحالية.
- تحويل مجلس الادارة ببيع العقار المرقم (80/14 بتاوين) العائد للشركة.
إطلاق التداول على أسهم الشركة في جلسة 2022/10/18 بعد استلام محضر اجتماع الهيئة العامة غير المصدق استنادا للائحة التنظيمية رقم 2 المعدلة لسنة 2022.

12. مصرف العطاء الاسلامي

قررت الهيئة العامة للشركة في الاجتماع المنعقد بتاريخ 2022/10/18 الاتي:
- المصادقة على الحسابات الختامية للسنة المالية المنتهية في 2021/12/31.
- تخفيض العجز المتراكم بنسبة (50%) من مجموع الفائض المتراكم.
- تحويل مقسوم الأرباح لعام 2021 الى الفائض المتراكم.
إطلاق التداول على أسهم الشركة في جلسة 2022/10/26 بعد استلام محضر اجتماع الهيئة العامة غير المصدق استنادا للائحة التنظيمية رقم 2 المعدلة لسنة 2022.

13. شركة المنصور للصناعات الدوائية

- صدرت مصادقة دائرة تسجيل الشركات بكتابها المرقم ش/هـ/ 31817 في 2022/9/12 على انتهاء اجراءات زيادة رأس مال الشركة من ((9.914.267.350) دينار الى (16) مليار وفق المادة (55/ اولاً) من قانون الشركات
- تم ادراج أسهم زيادة رأسمال الشركة في مركز الإيداع وإطلاق التداول عليها اعتباراً من جلسة 2022/10/18.

- ارتفع سعر سهم شركة المنصور للصناعات الدوائية لجلستي 10/23 و 2022/10/24 أجابت الشركة على كتاب الاستفسار المرسل من السوق بان سبب الزيادة قد يعود الى استقرار وضع الشركة بعد انتهاء الجزء الأكبر من اعمال التأهيل وافتتاح قسم المختبرات من قبل وزارة الصحة وبالإضافة

الى انتهاء اجراءات عملية الاكتتاب وإطلاق أسهم الزيادة أدت الى ارتفاع سعر السهم لجلستين بكامل حدود نسبة التغير لجلستي 10/23 و 2022/10/24.

14. شركة النخبة للمقاولات العامة

ارتفع سعر سهم شركة النخبة للمقاولات العامة لجلستي 10/25 و 2022/10/26 أجابت الشركة على كتاب الاستفسار المرسل من السوق بعدم وجود احداث جوهرية.

ب. الشركات التي قررت إضافة فقرة التصويت التراكمي الى عقد التأسيس

الشركة	تاريخ الاجتماع
مصرف الإنصاري	2022/01/17
مصرف الاقتصاد	2022/03/10
المصرف التجاري العراقي	2022/03/31
مصرف الجنوب الإسلامي	2022/05/30
مصرف عبر العراق للاستثمار والتمويل	2022/06/09
مصرف المشرق العربي الإسلامي	2022/06/12
فندق فلسطين	2022/07/17
المصرف الدولي الاسلامي	2022/07/20
مصرف العربية الاسلامي	2022/07/29
مصرف العطاء الاسلامي	2022/08/07
مصرف الاتحاد العراقي	2022/08/21
مصرف أربيل للاستثمار والتمويل	2022/08/27
مصرف القابض الاسلامي للتمويل والاستثمار	2022/08/31
مصرف الإقليم التجاري	2022/09/13
مصرف التنمية الدولي للاستثمار والتمويل	2022/09/14
مصرف اسيا العراق الاسلامي	2022/09/20
مصرف الموصل للتنمية والاستثمار	2022/09/24
مصرف الاستثمار العراقي	2022/09/29
مصرف المستشار الاسلامي	2022/10/03
مصرف بغداد	2022/10/11

ج. الإفصاح الفصلي للفصل الثالث 2022 للشركات المساهمة

قدمت (51) شركة مساهمة البيانات الفصلية للفصل الثالث 2022 لغاية نهاية الشهر العاشر وقد تم نشرها على الموقع الالكتروني لسوق العراق للأوراق المالية والشركات هي:

مصرف بغداد ، المصرف العراقي الاسلامي ، مصرف الاستثمار العراقي ، مصرف سومر التجاري، مصرف بابل، مصرف الخليج التجاري ، مصرف الشمال، مصرف المنصور للاستثمار، مصرف ايلاف الاسلامي ، مصرف المتحد ، مصرف عبر العراق، مصرف جيهان الاسلامي ، مصرف الائتمان العراقي ، مصرف العربية الاسلامي، مصرف القابض الاسلامي ، مصرف التنمية الدولي ، مصرف الاقليم التجاري ، مصرف اربيل ، مصرف الطيف الاسلامي ، مصرف امين العراق الاسلامي، مصرف المستشار الاسلامي ، الامين للتأمين، ، الاهلية للتأمين ،الخليج للتأمين ، الامين للاستثمار المالي ، بين النهرين للاستثمارات المالية، العباب الكرخ السياحية، المعمورة العقارية، النخبة للمقاولات العامة ، الامين للاستثمارات العقارية ، الموصل لمدن الالعاب ، إبداع الشرق الاوسط ، البادية للنقل العام، المنصور للصناعات الدوائية، الخياطة الحديثة ، العراقية للسجاد والمفروشات ، بغداد لصناعة مواد التغليف، بغداد للمشروبات الغازية، العراقية لتصنيع التمور ،الكندي للفاحات البيطرية ، الفلوجة للمواد الانشائية ، العراقية للأعمال الهندسية ، انتاج الالبسة الجاهزة، العراقية لصناعة الكارتون، فندق بابل ، فندق بغداد ، الوطنية للاستثمارات السياحية ، فندق السدير ، فندق اشور ، تسويق المنتجات الزراعية، انتاج وتسويق اللحوم.

خامسا: هيئة الأوراق المالية

1. قررت هيئة الأوراق المالية بموجب كتابها المرقم (2214/10) في 2022/10/6 إعادة التداول على أسهم شركة الصناعات المعدنية والدراجات. تم إطلاق التداول اعتبارا من جلسة 2022/10/9.
2. قررت هيئة الأوراق المالية بموجب كتابها المرقم (2385/10) في 2022/10/30 إيقاف التداول على اسهم مصرف الشمال لصدور قرار البنك المركزي العراقي بموجب كتابه المرقم 26584/2/9 في 2022/10/20 وضع مصرف الشمال تحت الوصاية، تم إيقاف التداول اعتبارا من جلسة 2022/10/31.
3. صدور موافقات منح الرخصة الى ثلاث مصارف عراقية – رخصة الحافظ الأمين في سوق العراق للأوراق المالية – وهي
 - مصرف التنمية الدولي
 - المصرف الأهلي العراقي
 - المصرف العراقي الإسلاميوكانت الهيئة قد منحت في وقت سابق من العام الحالي رخصة الحفظ الأمين لمصرف ايلاف الإسلامي وبذلك أصبح عدد الموافقات الممنوحة أربعة موافقات مشروطة باكتمال المتطلبات الفنية والتدريب المتخصص



سادسا: مجلس محافظي سوق العراق للأوراق المالية

عقد مجلس المحافظين جلسته الثانية عشرة لعام 2022 يوم الاربعاء 2022/10/5 وجلسته الثالثة عشرة في يوم الثلاثاء 2022/10/18 ناقش فيها المذكرات المعروضة عليه واتخذ بشأنها الإجراءات المطلوبة:

- تقارير الأداء ومؤشرات التداول الشهرية
- تقرير الأداء الفني وتطوير الأنظمة الالكترونية
- تقرير متابعة الشركات المساهمة المدرجة
- قرارات هيئة الأوراق المالية

سابعا: نشاطات سوق العراق للأوراق المالية

تتضمن أنشطة سوق العراق للأوراق المالية استنادا الى أهدافه الواردة في القانون رقم 74 لسنة 2004 ونظامه الداخلي والتعليمات والقواعد والضوابط المنظمة للنشاط:

1. تنظيم جلسات التداول بالأوراق المالية – أسهم الشركات المساهمة العراقية.
2. الرقابة على تداول الشركات اثناء جلسة التداول وفقا لأنواع الأوامر المنفذة – من خلال محددات الأنظمة الالكترونية - وأسعار الأسهم المتداولة وحظر المطلعين اثناء الفترات القانونية الفصلية والسنوية.
3. الرقابة والتفتيش والامتثال لضوابط مكافحة غسيل الأموال
أ. تنفيذ خطط الرقابة والتفتيش.

- ب. تنفيذ جلسات الاستماع التحقيقية بحق المخالفين – شركات مساهمة. شركات وساطة. مستثمرين. وفقاً للقانون رقم 74 لسنة 2004 والتعليمات والقواعد. واحالة المخالفين الى لجان الانضباط في السوق.
- ت. تدقيق تنفيذ ضوابط العناية الواجبة للمتعاملين والمتابعة الصادرة من مكتب مكافحة غسيل الأموال في البنك المركزي العراقي والصادرة دولياً.
4. تنفيذ قرارات التطوير الفني والتكنولوجي والتدريب
5. ثقافة التداول بالأوراق المالية
- أ. متابعة الافصاح السنوي والفصلي لتقارير الشركات المساهمة وفقاً للمعايير السائدة.
- ب. إصدار سوق العراق للأوراق المالية يومياً تقارير ونشرات التداول وأصدر السوق الجريدة الالكترونية الشهرية لشهر ايلول 2022 متضمنة التقرير الشهري لنشاط التداول بالأسهم وأخبار الشركات وقرارات الهيئات العامة، على الرابط:

<https://online.flipbuilder.com/dewr/qhoz/>

وتنشر كافة تقارير السوق اليومية والشهرية على:

- الموقع الالكتروني للسوق www.isx-iq.net
- وكالة DFN العربية.
- الموقع الالكتروني لمركز الإيداع www.idc-stocks.com
- موقع صندوق النقد العربي - التقرير اليومي والاسبوعي والشهري لأداء الأسواق المالية ومن بينها سوق العراق للأوراق المالية.
- موقع اتحاد البورصات العربية – التقرير اليومي والاسبوعي والشهري لأداء الأسواق المالية العربية ومن بينها سوق العراق للأوراق المالية.
- صفحة سوق العراق للأوراق المالية عبر Facebook Online.
- قناة سوق العراق للأوراق المالية عبر YouTube.
- تبت كافة مؤشرات التداول وشريط الأسعار ومعلومات واخبار الشركات Online.

- بثت قناة CNBC عربية تصريح المدير التنفيذي لسوق العراق للأوراق المالية " سوق العراق للأوراق المالية يستقطب المستثمرين عبر نظام الحافظ الأمين" الثلاثاء 20 أيلول 2022 ... عبر الرابط <http://ow.ly/qOL450KOctT>

ت. إطلاق مؤشرات التداول عبر قاعدة بيانات صندوق النقد العربي وعبر اتحاد البورصات الاوربية – الاسيوية FEAS والاتحاد العربي للبورصات.

ث. وسائل الاعلام

- تنشر الصحف والوكالات المؤشرات اليومية والاسبوعية لسوق العراق: صحيفة الصباح، صحيفة المشرق، صحيفة كل الاخبار، صحيفة العدالة، الاقتصاد نيوز، وكالة الانباء العراقية.
 - قناة دجلة الفضائية
- بموجب مذكر تفاهم بين سوق العراق للأوراق المالية وقناة دجلة الفضائية تبت القناة المؤشرات الاسبوعية لسوق العراق للأوراق المالية في نهاية كل أسبوع اعتباراً من 22 أيلول 2022.

ثامنا: نشاط التدريب وتطوير المهارات

1. التعاون بين سوق العراق للأوراق المالية وكلية الإدارة والاقتصاد / جامعة وراث الأنبياء

ضمن إطار التعاون مع الجامعات والمعاهد ونشر ثقافة الاستثمار بالأوراق المالية، نظمت كلية الإدارة والاقتصاد / جامعة وراث الأنبياء بالتعاون مع سوق العراق للأوراق المالية يوم السبت 22 تشرين الأول 2022 محاضرة قدم فيها المدير التنفيذي لسوق العراق للأوراق المالية - الخبير طه أحمد عبد السلام عن " التداول والاستثمار في سوق العراق للأوراق المالية " في مبنى الكلية بحضور عميد الكلية أ. د. عواد كاظم الخالدي وتقديم ومشاركة رئيس قسم المحاسبة م. د. هبة الله مصطفى ومشاركة أساتذة وطلبة قسم المحاسبة.



كما زار سوق العراق للأوراق المالية 17 طالب وطالبة من المرحلة الثالثة لقسم المحاسبة في الكلية يوم الاثنين 24 تشرين الأول / 2022 بأشراف أساتذة القسم:

م.د. هبة الله السيد علي. م.د. همام عبد العباس فاضل. م.م. حيدر ناصر الميالي.
تضمنت الزيارة عرض تقديمي وتدريب عملي في قاعة التداول وفتح الحساب.



2. التدريب النظري والعملي على نشاط الحافظ الأمين

ضمن متطلبات عقد ترخيص خدمة الحفظ الأمين Custodian Bank بدأ التدريب النظري والعملي على نشاط الحفظ في سوق العراق للأوراق المالية لعدد من موظفي هيئة الأوراق المالية وسوق العراق للأوراق المالية واحد المصارف العراقية حيث تم التدريب في أحد المصارف العربية للفترة 24- 26 تشرين الأول / 2022.

3. برامج تدريبية لتأهيل وتطوير مهارات موظفي شركات الوساطة بالأوراق المالية

نظم سوق العراق للأوراق المالية ثلاث برامج تدريبية لتأهيل وتدريب كوادر شركات الوساطة بالأوراق المالية بناء على ترشيدات المستلمة من الشركات:

أ. برنامج تدريبي لتأهيل وتدريب مدراء المفوضين لشركات الوساطة للفترة 9 - 18 تشرين الأول/ 2022.

ب. برنامج تدريبي لتأهيل وتدريب نواب للمدراء المفوضين لشركات الوساطة للفترة 9 - 18 تشرين الأول / 2022

ت. برنامج تدريبي لتأهيل وتدريب (15) مخول جديد للتداول الالكتروني للفترة 23- 31 تشرين الأول/ 2022.



تاسعا: مؤشرات إيداع وتسجيل الأسهم

1. تنفيذ (130) امر فتح حساب جديد – منها:
 - أ. الأشخاص العراقيين (127) حساب.
 - ب. الأشخاص غير العراقيين (1) حساب.
 - ت. الشركات (2) حساب.
2. الرهن والحجز
تنفيذ (43) عملية رهن وحجز وتنفيذ (41) عملية رفع رهن وحجز بموجب المخاطبات الرسمية
3. تنفيذ (455) عملية إرثية وتنازل عائلي بعدد (771,305,582) سهم على أسهم (46) شركة.
4. تزويد هيئة الأوراق المالية و(9) شركات مساهمة ودائرة تسجيل الشركات قبل (3) ايام من تاريخ اجتماع الهيئة العامة للشركة لنسخة الكترونية من سجل المساهمين كما في اخر جلسة تداول وفقا للتعليمات.

الملحق الاحصائي – النشرات الشهرية والجداول

جدول رقم (1) مؤشرات تداول الاسهم في سوق العراق للاوراق المالية تشرين الاول 2022 Table (1) Trading Bulletin October 2022

Company name	عدد ايام التداول Trading days	القيمة المتداولة Traded Value	عدد الاسهم المتداولة Traded Volume	الصفقات No.of Trads	التغير % Change %	سعر الاغلاق السابق Previous Clo.Price	سعر الاغلاق Closing Price	معدل السعر الحالي Average Price	ادنى سعر Low Price	اعلى سعر High Price	سعر الافتتاح Opening Price	رمز الشركة Code	اسم الشركة
BANKS SECTOR													قطاع المصارف
Commercial Bank of Iraq	18	504,032,060	960,728,134	486	0.00	0.510	0.510	0.530	0.480	0.540	0.480	BCOI	المصرف التجاري
Bank of Baghdad	13	2,158,088,957	1,626,520,514	554	-16.78	1.490	1.240	1.330	1.190	1.470	1.470	BBOB	مصرف بغداد
Iraqi Islamic Bank	15	31,625,480	67,949,164	96	16.28	0.430	0.500	0.470	0.440	0.500	0.450	BIIB	المصرف العراقي الاسلامي
Iraqi Middle East Bank	21	292,051,404	1,691,628,443	285	-5.88	0.170	0.160	0.170	0.160	0.200	0.170	BIME	مصرف الشرق الاوسط
Investment Bank of Iraq	13	19,227,288	68,373,581	59	-6.67	0.300	0.280	0.280	0.270	0.310	0.290	BIBI	مصرف الاستثمار العراقي
National Bank of Iraq	20	2,740,896,522	2,389,657,709	1,206	-1.85	1.080	1.060	1.150	1.060	1.210	1.090	BNOI	المصرف الاهلي العراقي
Sumer Commerical Bank	15	429,036,564	1,996,553,634	203	-4.55	0.220	0.210	0.220	0.200	0.240	0.220	BSUC	مصرف سومر التجاري
Gulf Commercial Bank	18	254,599,085	1,326,708,447	230	-5.56	0.180	0.170	0.190	0.170	0.210	0.180	BGUC	مصرف الخليج التجاري
Mosul Bank	13	107,991,740	538,638,517	147	-17.39	0.230	0.190	0.200	0.190	0.230	0.220	BMFI	مصرف الموصل للاستثمار
Ashur International Bank	8	10,585,566	22,923,535	32	-2.22	0.450	0.440	0.460	0.440	0.480	0.460	BASH	مصرف اشور الدولي
Mansour Bank	20	466,708,985	854,828,789	417	9.80	0.510	0.560	0.550	0.520	0.570	0.520	BMNS	مصرف المنصور
Elaf Islamic Bank	2	573,749	1,062,499	2	3.85	0.520	0.540	0.540	0.540	0.540	0.540	BELF	مصرف ايلاف الاسلامي
National Islamic Bank	2	5,520,808	5,020,400	4	7.84	1.020	1.100	1.100	1.020	1.100	1.020	BNAI	المصرف الوطني الاسلامي
Trans Iraq Bank Investment	1	8,880	8,880	1	0.00	1.000	1.000	1.000	1.000	1.000	1.000	BTRI	مصرف عبر العراق للاستثمار
Asia Al Iraq Islamic Bank	6	1,842,313,500	1,735,200,000	23	-1.85	1.080	1.060	1.060	1.060	1.070	1.070	BAIB	مصرف اسيا العراق
Al-Tife Islamic Bank	1	99,403	144,063	1	0.00	0.690	0.690	0.690	0.690	0.690	0.690	BTIB	مصرف الطيف الاسلامي
Credit Bank Of Iraq	16	39,654,664	116,454,082	43	-5.71	0.350	0.330	0.330	0.330	0.360	0.340	BROI	مصرف الائتمان العراقي
Economy Bank	11	2,254,372,165	12,516,739,775	102	-10.00	0.200	0.180	0.180	0.170	0.220	0.200	BEFI	مصرف الاقتصاد للاستثمار
Union Bank of Iraq	2	2,370,692	11,853,461	5	-16.67	0.240	0.200	0.200	0.200	0.200	0.200	BUOI	مصرف الاتحاد العراقي
Al-Attaa Islamic Bank	3	580,466	2,506,375	7	9.52	0.210	0.230	0.230	0.230	0.250	0.230	BLAD	مصرف العطاء الاسلامي
Babylon Bank	11	10,049,283	139,617,079	35	0.00	0.070	0.070	0.070	0.070	0.080	0.080	BBAY	مصرف بابل
North Bank	17	479,313,839	5,995,736,359	232	0.00	0.070	0.070	0.080	0.070	0.100	0.070	BNOR	مصرف الشمال
Kurdistan International Bank	3	931,334	766,667	3	—	—	1.130	1.220	1.130	1.240	1.240	BKUI	مصرف كردستان
united Bank For Invistment	16	140,089,687	1,872,769,730	161	0.00	0.070	0.070	0.080	0.060	0.080	0.060	BUND	المصرف المتحد
TOTAL	21	11,790,722,122	33,942,389,837	4334									مجموع قطاع المصارف
TELECOMMUNICATION SECTOR													قطاع الاتصالات
Asia Cell Telecommunication	21	4,994,999,008	673,351,505	2,105	-3.95	7.850	7.540	7.420	7.170	7.850	7.850	TASC	اسيا سيل للاتصالات
Al-Khatem Telecoms	5	1,163,825	518,188	8	4.07	2.210	2.300	2.250	2.210	2.300	2.210	TZNI	الخاتم للاتصالات
TOTAL	21	4,996,162,834	673,869,693	2113									مجموع قطاع الاتصالات

جدول رقم (1) مؤشرات تداول الاسهم في سوق العراق للاوراق المالية تشرين الاول 2022 Trading Bulletin October 2022

Company name	عدد ايام التداول Trading days	القيمة المتداولة Traded Value	عدد الاسهم المتداولة Traded Volume	الصفقات No.of Trads	التغير % Change %	سعر الاغلاق السابق Previous Clo.Price	سعر الاغلاق Closing Price	معدل السعر الحالي Average Price	ادنى سعر Low Price	اعلى سعر High Price	سعر الافتتاح Opening Price	رمز الشركة Code	اسم الشركة
INSURANCE SECTOR													قطاع التأمين
Al-Ameen for Insurance	1	268,571	558,897	4	-4.00	0.500	0.480	0.480	0.480	0.480	0.480	NAME	الامين للتأمين
Gulf Insurance	2	14,228,093	33,876,411	2	0.00	0.420	0.420	0.420	0.420	0.420	0.420	NGIR	الخليج للتأمين
Dar Al-Salam for Insurance	1	730,000	1,000,000	1	-1.35	0.740	0.730	0.730	0.730	0.730	0.730	NDSA	دار السلام للتأمين
AHliya For Insurance	2	4,820,000	12,050,000	2	0.00	0.400	0.400	0.400	0.400	0.400	0.400	NAHF	الاهلية للتأمين
TOTAL	5	20,046,663	47,485,308	9									مجموع قطاع التأمين
قطاع الاستثمار													قطاع الاستثمار
Al-Ameen For Financial Investment	1	5,000	10,000	2	0.00	0.500	0.500	0.500	0.500	0.500	0.500	VAMF	الامين للاستثمار المالي
Al-Zawraa for Finanical Investment	1	60,794	159,984	1	-15.56	0.450	0.380	0.380	0.380	0.380	0.380	VZAF	الزوراء للاستثمار المالي
Alkhair for financial Investment	3	160,000	1,075,000	4	-18.75	0.160	0.130	0.150	0.130	0.150	0.150	VKHF	الخير للاستثمار المالي
AL-Wiaam for Financial Investment	2	150,000	600,000	5	—	—	0.250	0.250	0.250	0.250	0.250	VWIF	الونام للاستثمار المالي
TOTAL	2	375,794	1,844,984	12									مجموع قطاع الاستثمار
قطاع الخدمات													قطاع الخدمات
Kharkh Tour Amuzement City	13	113,560,817	43,291,986	477	3.45	2.610	2.700	2.620	2.500	2.740	2.550	SKTA	العباب الكرخ السياحية
Al-Mosul for funfairs	12	71,807,135	6,145,502	45	1.69	11.800	12.000	11.690	11.500	12.000	11.700	SMOF	الموصل لمدن الالعاب
Mamoura Realestate	19	531,400,860	68,150,530	256	20.81	7.450	9.000	7.800	7.250	9.000	7.410	SMRI	المعمورة العقارية
Al-Ameen Estate Investment	2	37,500	25,000	2	0.00	1.500	1.500	1.500	1.500	1.500	1.500	SAEI	الامين للاستثمارات العقارية
AL-Nukhba for Construction	10	21,471,366	36,813,199	166	36.36	0.440	0.600	0.580	0.440	0.750	0.450	SNUC	النخبة للمقاولات العامة
Iraq Baghdad For General Transportation	14	367,269,909	9,136,661	279	24.05	37.000	45.900	40.200	37.000	46.000	37.000	SBPT	بغداد العراق للنقل العام
Karbala	1	5,250	5,000	1	0.00	1.050	1.050	1.050	1.050	1.050	1.050	HKAR	رحاب كربلاء
Iraqi Land Transport	19	136,355,797	79,100,012	195	-6.32	1.900	1.780	1.720	1.600	1.900	1.900	SILT	العراقية للنقل البري
Iraqi for General Transportation	18	51,243,193	50,664,560	109	-2.86	1.050	1.020	1.010	0.980	1.050	1.050	SIGT	نقل المنتجات النفطية والبضائع
AL-Badia for General Trans	8	2,873,498	6,850,370	26	-9.09	0.440	0.400	0.420	0.400	0.420	0.420	SBAG	البادية للنقل العام
TOTAL	21	1,296,025,324	300,182,820	1,556									مجموع قطاع الخدمات
INDUSTRY SECTOR													قطاع الصناعة
Al-Mansour Pharmaceuticals Industries	21	1,276,685,297	810,872,177	1301	28.99	1.380	1.780	1.570	1.220	1.990	1.370	IMAP	المنصور للصناعات الدوائية
Modern Sewing	14	26,400,521	4,737,050	65	-2.68	5.600	5.450	5.570	5.450	5.900	5.900	IMOS	الخيطة الحديثة
Iraqi For Tufted Carpets	15	101,786,599	6,838,123	58	-5.04	15.690	14.900	14.890	14.500	15.150	15.000	IITC	العراقية للسجاد والمفروشات

جدول رقم (2) مؤشرات تداول الاسهم المشتراة لغير العراقيين في سوق العراق للاوراق المالية تشرين الاول 2022

Table No.(2) Non-Iraqi Purchase October 2022

Company Names	القيمة المتداولة Traded Value	عدد الاسهم المتداولة Traded Volume	الصفقات No.of Trads	رمز الشركة Code	اسم الشركة
Banks Sector	قطاع المصارف				
Bank Of Baghdad	134,043,426	99,380,000	52	BBOB	مصرف بغداد
National Bank Of Iraq	763,615,721	665,824,896	219	BNOI	المصرف الاهلي العراقي
Gulf Commercial Bank	20,828,708	109,624,779	6	BGUC	مصرف الخليج التجاري
North Bank	18,000,000	200,000,000	15	BNOR	مصرف الشمال
Total Bank sector	936,487,855	1,074,829,675	292		مجموع قطاع المصارف
Service Sector	قطاع الخدمات				
Iraqi Land Transport	178,000	100,000	1	SILT	العراقية للنقل البري
Iraqi for General Transportation	101,000	100,000	1	SIGT	نقل المنتجات النفطية والبضائع
Total Service sector	279,000	200,000	2		مجموع قطاع الخدمات
Industry Sector	قطاع الصناعة				
Al-Mansour Pharmaceuticals Industries	198,144,907	130,000,000	128	IMAP	المنصور للصناعات الدوائية
Al -HiLal Industries	240,000	300,000	1	IHLI	الهلل الصناعية
ELectronic Industries	37,892,283	50,903,000	39	IELI	الصناعات الالكترونية
Total Industry sector	236,277,191	181,203,000	168		مجموع قطاع الصناعة
Hotel Sector	قطاع الفنادق والسياحة				
Babylon Hotel	9,345,200	93,452	4	HBAY	فندق بابل
Ashour Hotel	200,000	20,000	1	HASH	فندق اشور
Palestine Hotel	2,622,000	200,000	6	HPAL	فندق فلسطين
Ishtar Hotels	776,000	80,000	1	HISH	فنادق عشتار
Total Hotel sector	12,943,200	393,452	12		مجموع قطاع الفنادق والسياحة
Agricultural Sector	قطاع الزراعة				
Modern Animal & Agricultural Production	31,000	100,000	2	AMAP	الحديثة للانتاج الحيواني
Total Agricultural Sector	31,000	100,000	2		مجموع قطاع الزراعة
Telecommunication Sector	قطاع الاتصالات				
Asia cell	115,042,296	15,962,842	15	TASC	اسيا سيل للاتصالات
Total Telecommunication sector	115,042,296	15,962,842	15		مجموع قطاع الاتصالات
Grand Total	1,301,060,542	1,272,688,969	491		المجموع الكلي

جدول رقم (3) مؤشرات تداول الاسهم المباعة من غير العراقيين في سوق العراق للاوراق المالية تشرين الاول 2022

Table No.(3) Non-Iraqi Sales October 2022

Company Names	القيمة المتداولة Traded Value	عدد الاسهم المتداولة Traded Volume	الصفقات No.of Trads	رمز الشركة Code	اسم الشركة
Banks Sector	قطاع المصارف				
Commercial Bank of Iraq	94,929,650	181,164,000	131	BCOI	المصرف التجاري العراقي
Bank Of Baghdad	1,220,137,431	917,999,783	235	BBOB	مصرف بغداد
National Bank Of Iraq	56,957,356	50,795,168	10	BNOI	المصرف الاهلي العراقي
Gulf Commercial Bank	11,366,708	59,824,779	4	BGUC	مصرف الخليج التجاري
Union Bank Of Iraq	1,875,761	9,378,804	3	BUOI	مصرف الاتحاد العراقي
Kurdistan International Bank	311,334	266,667	2	BKUI	مصرف كوردستان
Total Bank sector	1,385,578,240	1,219,429,201	385		مجموع قطاع المصارف
Service Sector	قطاع الخدمات				
Kharkh Tour Amuzement City	182,643	69,446	1	SKTA	مدينة العاب الكرخ السياحية
Mamoura Realestate Investment	94,475,741	12,070,172	38	SMRI	المعمورة للاستثمارات العقارية
Iraqi Land Transport	63,445,512	37,891,154	78	SILT	العراقية للنقل البري
Total Service sector	158,103,896	50,030,772	117		مجموع قطاع الخدمات
Industry Sector	قطاع الصناعة				
Baghdad Soft Drinks	138,545,671	35,154,115	93	IBSD	بغداد للمشروبات الغازية
Iraqi Date Processing and Marketing	6,938,000	8,600,000	15	IIDP	العراقية لتصنيع وتسويق التمور
Al -HiLal Industries	70,052	114,839	1	IHLI	الهلال الصناعية
AL- Kindi of Veterinary Vaccines Drugs	8,125,511	5,600,000	10	IKLV	الكندي لانتاج اللقاحات البيطرية
Iraqi Engineering Works	7,331	1,275	1	IIEW	العراقية للاعمال الهندسية
Metallic Industries and Bicycles Industries	794,816	369,682	1	IMIB	الصناعات المعدنية والدراجات
Ready Made Clothes	143,712	29,329	1	IRMC	انتاج الالبسة الجاهزة
Fallujah for Construction Materials	201,128,932	74,246,942	209	IFCM	الفلوجة لانتاج المواد الانشائية
The Light Industries	129,360	235,200	1	ITLI	الصناعات الخفيفة
National Chemical &Plastic Industries	347,015	182,711	3	INCP	الصناعات الكيماوية والبلاستيكية
ELectronic Industries	370,295	638,440	1	IELI	الصناعات الالكترونية
Iraqi Cartoon Manufacturies	16,875	22,500	1	IICM	العراقية لصناعات الكارتون
Total Industry sector	356,617,571	125,195,033	337		مجموع قطاع الصناعة
Agricultural Sector	قطاع الزراعة				
Iraqi for Seed Production	14,726,872	1,420,820	12	AISP	العراقية لانتاج البذور
Total Agricultural Sector	14,726,872	1,420,820	12		مجموع قطاع الزراعة
Hotel Sector	قطاع الفنادق والسياحة				
Palestine Hotel	2,600,000	200,000	2	HPAL	فندق فلسطين
Total Hotel sector	2,600,000	200,000	2		مجموع قطاع الفنادق والسياحة
Telecommunication Sector	قطاع الاتصالات				
Asia cell	2,453,656,341	333,616,482	745	TASC	اسيا سيل للاتصالات
Total Telecommunication sector	2,453,656,341	333,616,482	745		مجموع قطاع الاتصالات
Grand Total	4,371,282,920	1,729,892,308	1,598		المجموع الكلي

جدول رقم (4) الشركات التي لم يجر التداول على أسهمها خلال شهر تشرين الأول 2022

Table No.(4) Non Traded companies October 2022

COMPANY NAMES	سعر الاغلاق Closing Price	معدل السعر السابق Previous Average Price	رمز الشركة Code	اسم الشركة	ت
Banking Sector				قطاع المصارف	
Al-Qurtas Isiamic Bank	1.000	1.000	BQUR	مصرف القرطاس الاسلامي	1
Al Janoob Islamic Bank Investment	1.000	1.000	BWOR	المصرف العالم الاسلامي	2
Erbil Investment & FinanceBank	0.110	0.100	BERI	مصرف اربيل	3
Trust International Islamic Bank	0.350	0.350	BTRU	مصرف الثقة الدولي	4
Ameen al-Iraq Bank For islamic bank	1.000	1.000	BAME	مصرف امين العراق	5
Al-Mashreq Al-Arabi Islamic Bank	—	—	BAMS	مصرف المشرق العربي	6
Region Trade Bank	1.000	1.000	BRTB	مصرف الاقليم التجاري	7
Al Anssari Islamic Bank	1.000	1.000	BANS	مصرف الانصاري الاسلامي	8
Al Janoob Islamic Bank Investment	1.000	1.000	BJAB	مصرف الجنوب الاسلامي	9
Iraq Noor Islamic Bank	1.000	1.000	BINI	مصرف نور العراق الاسلامي	10
International Islamic Bank	1.700	1.700	BINT	المصرف الدولي الاسلامي	11
Cihan Bank for Islamic	2.290	2.290	BCIH	مصرف جيهان الاسلامي	12
International Development Bank	0.810	0.810	BIDB	مصرف التنمية الدولي	13
Iraq Noor Islamic Bank	1.000	1.000	BINI	مصرف نور العراق	14
Al mustashar islamic bank	1.000	1.000	BMUI	مصرف المستشار	15
Al Arabiya Islamic Bank	1.000	1.000	BAAI	مصرف العربية الاسلامي	16
Al- Qabidh Isiamic Bank	0.240	0.240	BQAB	مصرف القابض الاسلامي	17
Insurance Sector				قطاع التأمين	
Al-Hamraa For Insurance	0.960	0.960	NHAM	الحمرء للتأمين	18
Investment Sector				قطاع الاستثمار المالي	
Bain Al-Nahrain Financial Investment	0.900	0.900	VMES	بين النهرين للاستثمارات المالية	19
AL- Batek Investment	0.450	0.450	VBAT	الباتك للاستثمارات المالية	20
Services Sector				قطاع الخدمات	
Ibdaa Al sharq Al Awsat general	—	—	SIBD	ابداع الشرق الاوسط	21
Industry Sector				قطاع الصناعة	
Baghdad for Packing Materials	2.000	2.000	IBPM	بغداد لصناعة مواد التغليف	22
Modern Chemical Industries	100.000	100.000	IMCI	الصناعات الكيماوية العصرية	23
Agriculture Sector				قطاع الزراعة	
AL -Rebass for Poultry & Feed	—	—	AREB	الريباس للدواجن والاعلاف	24

جدول رقم (5) الشركات الموقوفة عن التداول بقرارات من هيئة الأوراق المالية

Table No.(5) Suspend companies September 2022

ت	اسم الشركة	تاريخ الايقاف	سبب الايقاف والملاحظات
1	مصرف دار السلام (BDSI)	2016/08/09	المصرف تحت وصاية البنك المركزي العراقي واستمر الايقاف لعدم تقديم الافصاح السنوي للاعوام 2016 ، 2017 ، 2018 ، 2019 ، 2020 ، 2021 والافصاح الفصلي للفصل الثالث لعام 2018 والافصاح الفصلي لعام 2019 ، 2020 ، وبيانات الفصل الاول والثاني لعام 2021 . سعر الاغلاق (0.130) دينار.
2	مصرف الراجح (BRAJ)	2021/09/19	عدم تقديم البيانات المالية السنوية لعام 2021 . سعر الاغلاق (1.000) دينار.
3	مصرف الشمال (BNOR)	2022/10/31	إستناداً إلى كتاب هيئة الأوراق المالية المرقم 2385/10 في 2022/10/30 وكتاب البنك المركزي المرقم 26584/2/9 في 2022/10/20 .المصرف تحت الوصاية

جدول رقم (6) مؤشرات التداول في سوق العراق للاوراق المالية تشرين الاول 2022

Table No.(6) Trading indices October 2022

مؤشر السوق ISX Index	الشركات المدرجة Co.Listed	الشركات المتداولة Co.Traded	الاهمية النسبية % Change %	الصفقات No.of Trans	الاهمية النسبية % Change %	القيمة المتداولة Traded Value	الاهمية النسبية % Change %	عدد الاسهم المتداولة Traded Volume	الجلسات Sessions
603.330	103	35	3.85	573	4.76	1,196,767,889	3.02	1,128,850,108	02/10/2022
600.940	103	46	3.70	551	3.26	819,937,575	2.87	1,074,438,283	04/10/2022
603.440	103	42	4.50	669	5.43	1,364,372,638	15.72	5,880,785,570	05/10/2022
603.480	103	43	4.66	694	3.74	939,875,241	3.77	1,411,884,831	06/10/2022
606.070	103	43	6.92	1029	8.26	2,074,311,877	4.42	1,655,197,131	09/10/2022
602.070	103	42	4.87	724	5.40	1,356,343,897	2.47	924,185,023	10/10/2022
602.680	103	46	5.53	823	5.46	1,371,452,873	2.87	1,075,444,054	11/10/2022
595.040	103	52	5.20	774	3.12	782,972,812	1.88	704,012,470	12/10/2022
596.090	103	40	4.05	602	2.95	742,150,106	1.17	437,850,508	13/10/2022
595.320	103	46	4.67	695	5.40	1,357,204,925	2.17	813,797,061	16/10/2022
594.510	103	44	3.74	557	2.29	575,496,055	0.91	339,728,455	17/10/2022
593.820	103	53	6.76	1006	4.40	1,106,349,356	3.27	1,223,285,246	18/10/2022
601.480	103	41	4.79	712	2.80	702,312,095	1.85	691,473,689	19/10/2022
598.710	103	46	4.05	602	1.95	488,728,799	1.39	520,466,720	20/10/2022
599.640	103	41	4.63	689	3.17	796,090,134	2.42	904,309,088	23/10/2022
601.320	103	41	5.86	872	7.09	1,782,205,960	3.00	1,122,553,688	24/10/2022
590.740	103	35	5.14	765	6.08	1,528,386,019	3.21	1,201,161,992	25/10/2022
593.140	103	42	4.82	717	4.28	1,074,892,592	2.64	987,939,094	26/10/2022
593.190	103	41	4.20	625	3.96	994,183,154	2.72	1,018,156,056	27/10/2022
600.430	103	40	4.13	614	12.90	3,242,018,276	36.35	13,601,507,965	30/10/2022
598.200	103	41	3.93	584	3.30	829,931,479	1.88	704,181,410	31/10/2022
598.200	103	77	100	14877	100	25,125,983,751	100	37,421,208,442	المجموع الحالي Total This Month
605.070	103	74	100	10776	100	25,438,855,065	100	44,906,245,648	المجموع السابق Total Last Month
-1.14	—	4.05	0.00	38.06	0.00	-1.23	0.00	-16.67	التغيره % Change%
—	—	15	—	491	—	1,301,060,542	—	1,272,688,969	غير العراقيين شراء
—	—	19.48	—	3.30	—	5.18	—	3.40	النسبة من الكلي
—	—	14	—	1598	—	4,371,282,921	—	1,729,892,308	غير العراقيين بيعا"
—	—	18.18	—	10.74	—	17.40	—	4.62	النسبة من الكلي

جدول رقم (7) مؤشرات التداول لغير العراقيين (المشترأة) في سوق العراق للاوراق المالية تشرين الاول 2022

Table No.(7) Trading indices for non-Iraqi Purchase October 2022

الشركات المتداولة Co.Traded	الاهمية النسبية % Change %	الصفقات No.of Trans	الاهمية النسبية % Change %	القيمة المتداولة Traded Value	الاهمية النسبية % Change %	عدد الاسهم المتداولة Traded Volume	الجلسات Sessions
—		—		—		—	02/10/2022
2	9.37	46	8.87	115,422,497	8.31	105,757,868	04/10/2022
1	2.24	11	1.90	33,015,111	2.34	29,800,551	05/10/2022
2	5.70	28	6.29	109,285,113	7.36	93,666,477	06/10/2022
1	3.87	19	3.89	67,665,000	4.46	56,750,000	09/10/2022
2	4.68	23	7.67	133,344,517	8.53	108,512,842	10/10/2022
3	9.16	45	7.22	125,475,436	8.31	105,781,661	11/10/2022
4	6.31	31	5.57	96,847,779	6.71	85,400,000	12/10/2022
1	2.44	12	0.42	7,217,624	0.41	5,268,339	13/10/2022
4	4.28	21	6.07	105,556,200	3.04	38,713,452	16/10/2022
2	2.85	14	2.75	47,800,000	2.76	35,080,000	17/10/2022
8	14.05	69	9.55	166,002,758	9.94	126,500,000	18/10/2022
2	2.44	12	1.47	25,482,887	1.49	19,000,000	19/10/2022
2	5.50	27	1.51	26,200,895	13.04	165,924,309	20/10/2022
5	7.74	38	4.76	82,714,142	7.99	101,667,269	23/10/2022
2	4.68	23	2.12	36,852,191	1.63	20,712,422	24/10/2022
1	2.65	13	1.68	29,200,000	3.14	40,000,000	25/10/2022
1	0.81	4	0.07	1,278,746	0.13	1,682,560	26/10/2022
3	2.44	12	1.22	21,280,686	6.31	80,322,219	27/10/2022
1	1.63	8	1.55	27,000,000	1.96	25,000,000	30/10/2022
3	7.13	35	2.50	43,418,960	2.13	27,149,000	31/10/2022
15	100	491	75	1,301,060,542	100	1,272,688,969	المجموع الحالي Total This Month
15	100	257	100	1,738,818,948	100	806,617,137	المجموع السابق Total Last Month
0.00	—	91	—	-25.18	—	57.78	التغيير (%) Change(%)

جدول رقم (8) مؤشرات التداول من غير العراقيين (المباة) في سوق العراق للاوراق المالية تشرين الاول 2022

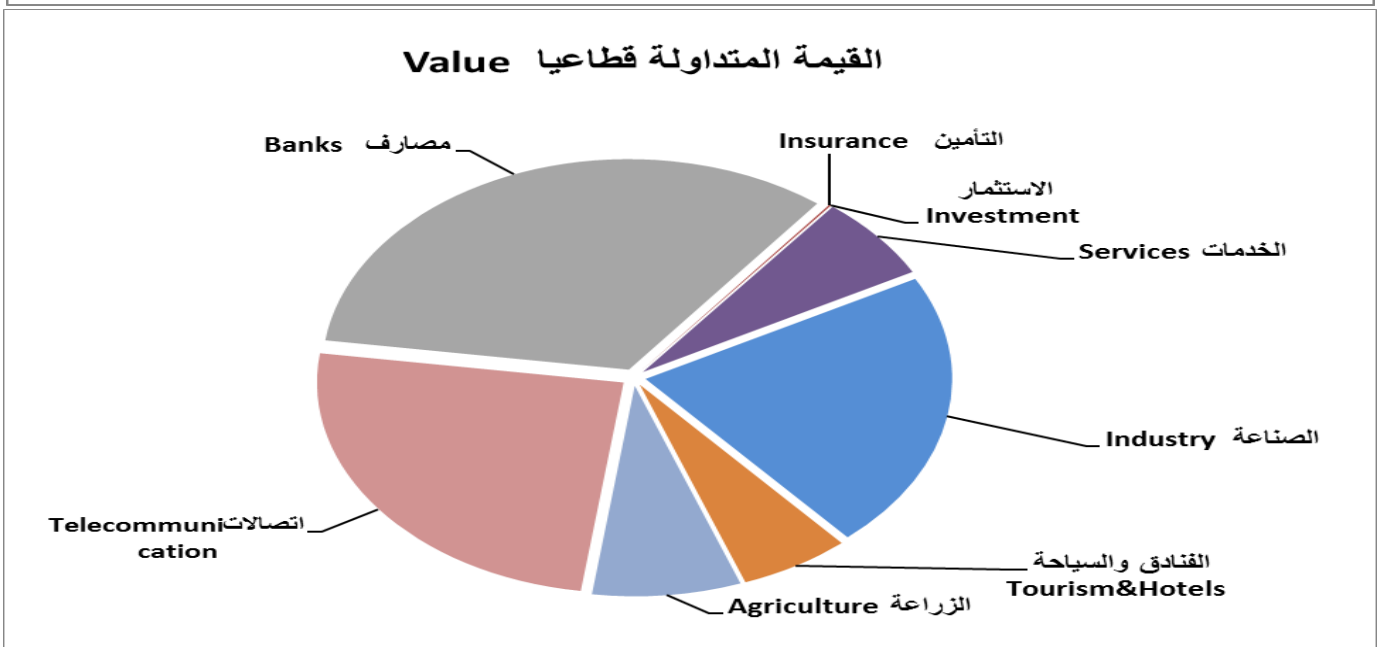
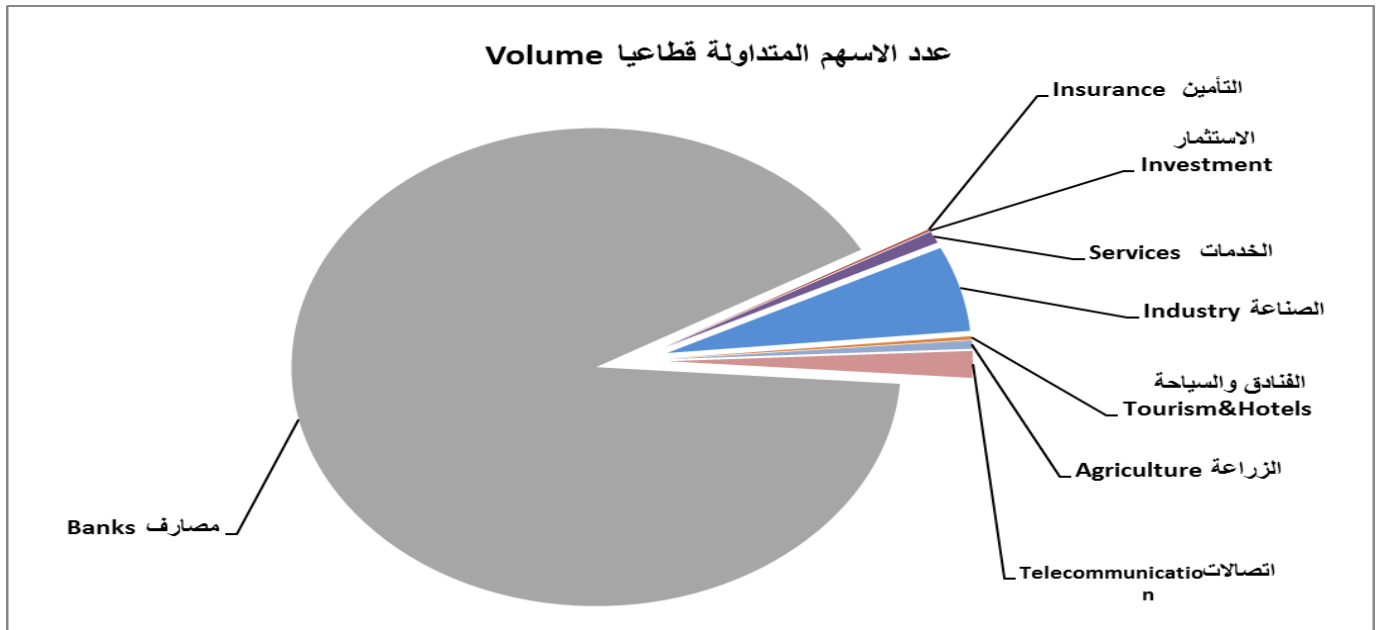
Table No.(8) Trading indices of Non-Iraqi Sales October 2022

الشركات المتداولة Co.Traded	الاهمية النسبية % Change %	الصفقات No.of Trans	الاهمية النسبية % Change %	القيمة المتداولة Traded Value	الاهمية النسبية % Change %	عدد الاسهم المتداولة Traded Volume	الجلسات Sessions
6	6.88	110	10.17	444,518,591	11.70	202,375,831	02/10/2022
4	4.88	78	5.58	243,984,876	7.91	136,809,011	04/10/2022
7	6.26	100	5.83	254,873,751	8.22	142,238,636	05/10/2022
4	3.19	51	1.58	68,950,718	0.75	13,012,034	06/10/2022
6	10.70	171	8.86	387,381,994	7.44	128,712,626	09/10/2022
6	9.64	154	9.81	428,847,555	4.63	80,121,332	10/10/2022
4	8.39	134	8.61	376,351,947	3.42	59,200,000	11/10/2022
3	6.38	102	4.78	209,165,689	2.00	34,656,000	12/10/2022
4	3.19	51	2.76	120,460,380	1.33	23,000,000	13/10/2022
6	11.83	189	18.11	791,698,108	7.32	126,561,000	16/10/2022
13	1.38	22	0.25	11,024,277	0.46	7,916,292	17/10/2022
7	2.19	35	1.83	80,200,762	3.32	57,430,031	18/10/2022
5	1.88	30	0.82	35,920,882	1.68	29,051,010	19/10/2022
5	0.69	11	0.19	8,094,460	0.42	7,232,953	20/10/2022
6	1.06	17	0.53	22,978,345	1.10	19,059,714	23/10/2022
5	2.19	35	5.04	220,446,346	9.44	163,273,783	24/10/2022
5	5.44	87	8.72	381,258,717	18.40	318,250,000	25/10/2022
4	3.63	58	1.45	63,271,076	1.59	27,566,328	26/10/2022
6	5.94	95	3.45	150,960,508	6.49	112,284,779	27/10/2022
7	2.75	44	1.13	49,336,406	2.06	35,658,948	30/10/2022
4	1.50	24	0.49	21,557,533	0.32	5,482,000	31/10/2022
24	100	1598	100	4,371,282,921	100	1,729,892,308	المجموع الحالي Total This Month
14	100	850	100	2,505,989,958	100	1,394,193,684	المجموع السابق Total Last Month
71.43	—	88.00	—	74.43	—	24.08	التغيير (%) Change(%)

جدول رقم (9) مؤشرات التداول القطاعية في سوق العراق للاوراق المالية تشرين الاول 2022

Table No.(9) Trading indices by Sectors October 2022

الشركات المدرجة Co.Listed	الشركات المتداولة Co.Traded	الاهمية النسبية (%)	الصفقات No.of Trans	الاهمية النسبية (%)	القيمة المتداولة Traded Value	الاهمية النسبية (%)	عدد الاسهم المتداولة Traded Volume	القطاع SECTOR
43	24	29.1	4,334	46.9	11,790,722,122	90.7	33,942,389,837	المصارف Banks
2	2	14.20	2,113	19.88	4,996,162,834	1.80	673,869,693	الاتصالات Telecommunication
5	4	0.1	9	0.1	20,046,663	0.1	47,485,308	التأمين Insurance
6	4	0.08	12	0.00	375,794	0.00	1,844,984	الاستثمار Investment
11	10	10.5	1,556	5.2	1,296,025,324	0.8	300,182,820	الخدمات Services
20	18	33.15	4,931	17.06	4,287,092,536	5.77	2,157,973,306	الصناعة Industry
9	9	5.1	760	4.7	1,169,065,443	0.2	87,115,340	الفنادق والسياحة Tourism&Hotels
7	6	7.81	1,162	6.23	1,566,493,035	0.56	210,347,154	الزراعة Agriculture
103	77	100	14,877	100	25,125,983,751	100	37,421,208,442	TOTAL المجموع



جدول رقم (10) مؤشرات التداول القطاعية المشتراة لغير العراقيين تشرين الاول 2022

Table No.(10) Trading indices by Sectors of non-Iraqi Purchase October 2022

الشركات المتداولة Co.Traded	الاهمية النسبية (%)	الصفقات No.of Trans	الاهمية النسبية (%)	القيمة المتداولة Traded Value	الاهمية النسبية (%)	عدد الاسهم المتداولة Traded Volume	القطاع SECTOR
4	59.47	292	71.98	936,487,855	84.45	1,074,829,675	المصارف Banks
1	3.05	15	8.84	115,042,296	1.25	15,962,842	الاتصالات Telecommunication
2	0.41	2	0.02	279,000	0.02	200,000	الخدمات Services
3	34.22	168	18.16	236,277,191	14.24	181,203,000	الصناعة Industry
4	2.44	12	0.99	12,943,200	0.03	393,452	الفنادق والسياحة Tourism&Hotels
1	0.41	2	0.00	31,000	0.01	100,000	الزراعة Agriculture
15	100	491	100	1,301,060,542	100	1,272,688,969	TOTAL المجموع

جدول رقم (11) مؤشرات التداول القطاعية المباعة من غير العراقيين تشرين الاول 2022

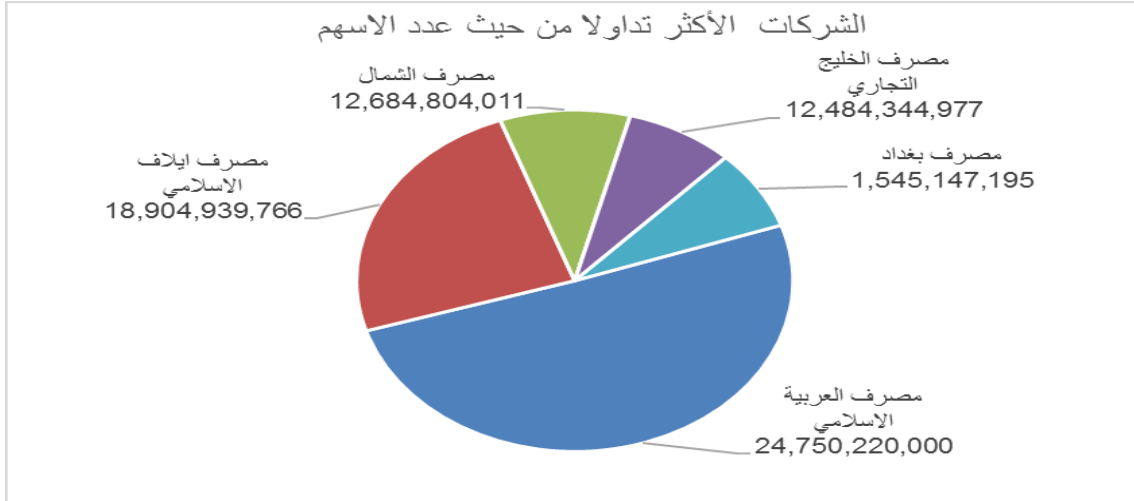
Table No.(11) Trading indices by Sectors of non-Iraqi Sales October 2022

الشركات المتداولة Co.Traded	الاهمية النسبية (%)	الصفقات No.of Trans	الاهمية النسبية (%)	القيمة المتداولة Traded Value	الاهمية النسبية (%)	عدد الاسهم المتداولة Traded Volume	القطاع SECTOR
6	24.09	385	56.13	1,385,578,240	70.49	1,219,429,201	المصارف Banks
1	46.62	745	3.62	2,453,656,341	19.29	333,616,482	الاتصالات Telecommunication
3	7.32	117	8.16	158,103,896	2.89	50,030,772	الخدمات Services
12	21.09	337	0.06	356,617,571	7.24	125,195,033	الصناعة Industry
1	0.13	2	0.34	2,600,000	0.01	200,000	الفنادق والسياحة Tourism&Hotels
1	0.75	12		14,726,872	0.08	1,420,820	الزراعة Agriculture
24	100	1,598	68	4,371,282,920	100	1,729,892,308	TOTAL المجموع

جدول رقم (12) الشركات الخمس الاولى من حيث عدد الاسهم المتداولة في سوق العراق للاوراق المالية تشرين الاول 2022

Table No.(12) Top Five Companies according to Volume the October 2022

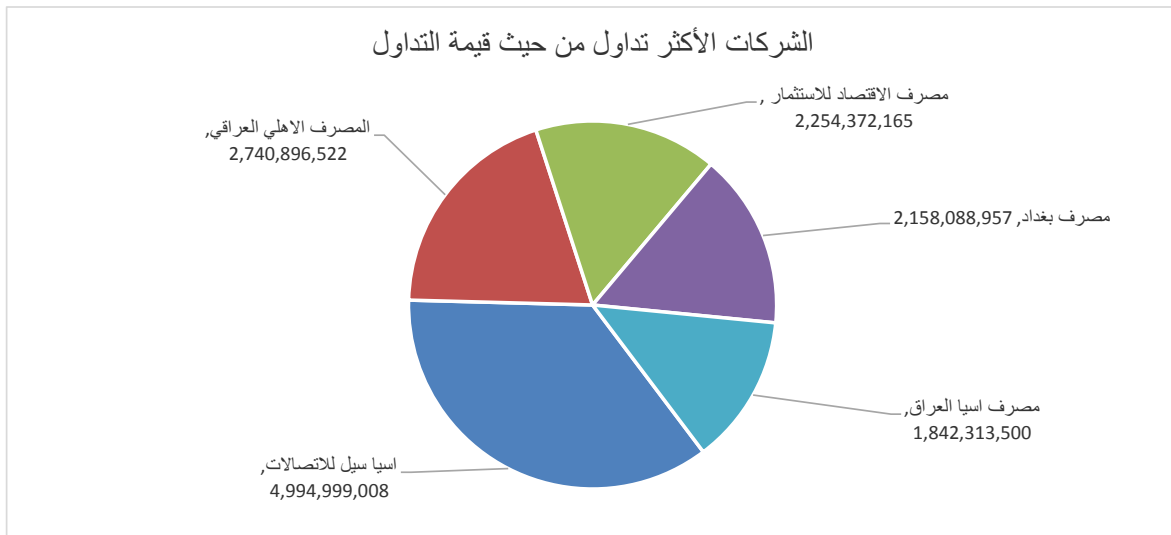
Company Name	عدد الاسهم المتداولة Traded Volume	النسبة الى الاسهم الكلية % To the Total Volume%	سعر الاغلاق Closing Price		اسم الشركة
			الشهر السابق Last Month	الشهر الحالي This Month	
Economy Bank	12,516,739,775	33.45	0.200	0.180	1 مصرف الاقتصاد للاستثمار
North Bank	5,995,736,359	16.02	0.070	0.070	2 مصرف الشمال
National Bank of Iraq	2,389,657,709	6.39	1.080	1.060	3 المصرف الاهلي العراقي
Sumer Commerical Bank	1,996,553,634	5.34	0.220	0.210	4 مصرف سومر التجاري
united Bank For Invistment	1,872,769,730	5.00	0.070	0.070	5 المصرف المتحد
Total	24,771,457,207	66.20			المجموع



جدول رقم (13) الشركات الخمس الاكثر تداولاً من حيث القيمة المتداولة في سوق العراق للاوراق المالية تشرين الاول 2022

Table No.(13) Top Five Companies according to Value the October 2022

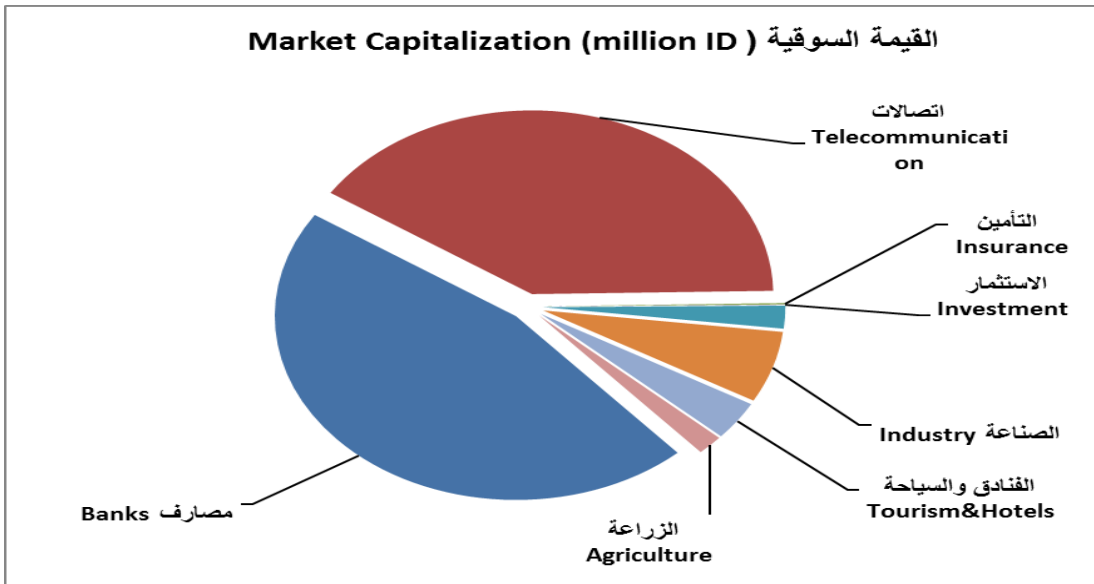
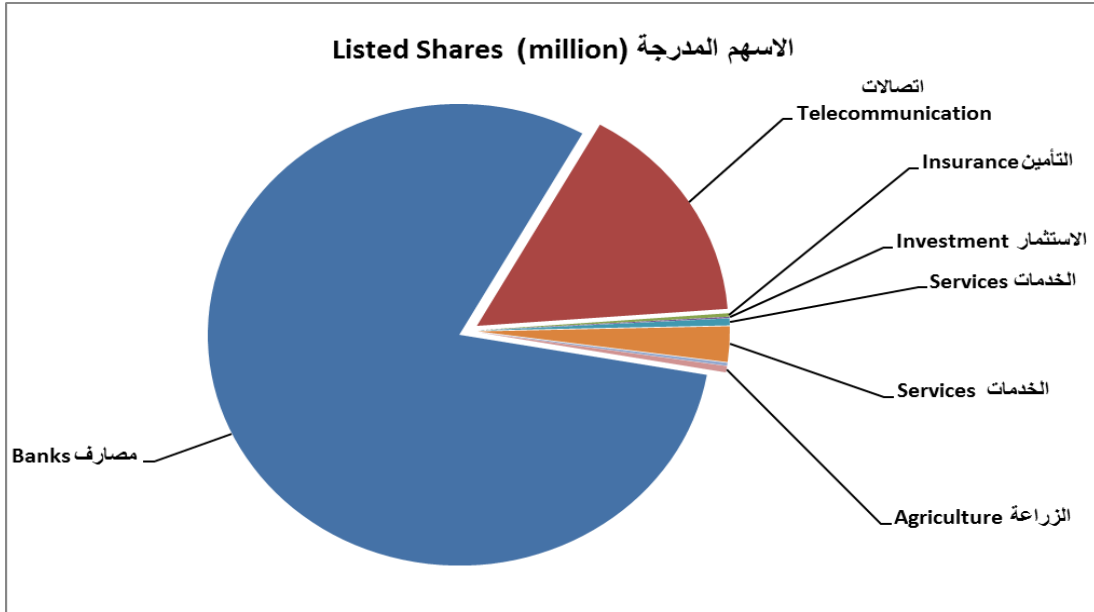
Company name	القيمة المتداولة Traded Value	النسبة الى التداول الكلية % To the Total Value%	سعر الاغلاق Closing Price		اسم الشركة
			الشهر السابق Last Month	الشهر الحالي This Month	
Asia Cell Telecommunication	4,994,999,008	19.88	7.850	7.540	1 اسيا سيل للاتصالات
National Bank of Iraq	2,740,896,522	10.91	1.080	1.060	2 المصرف الاهلي العراقي
Economy Bank	2,254,372,165	8.97	0.200	0.180	3 مصرف الاقتصاد للاستثمار
Bank of Baghdad	2,158,088,957	8.59	1.490	1.240	4 مصرف بغداد
Asia Al Iraq Islamic Bank	1,842,313,500	7.33	1.080	1.060	5 مصرف اسيا العراق
Total	13,990,670,153	55.68			المجموع



جدول رقم (14) الاسهم المدرجة والقيمة السوقية قطاعياً للشركات المدرجة في سوق العراق للاوراق المالية لشهر تشرين الاول 2022

Table No.(14) Listed Shares & market Capita. By sectors October 2022

النسبة (%) Change%	القيمة السوقية (مليون دينار) Market Cap (Million. ID)	النسبة (%) Change%	الاسهم المدرجة (مليون دينار) Listed Shares (million ID)	القطاع SECTOR
45.96	7,443,756	80.37	10,970,346	المصارف Banks
40.42	6,545,900	15.68	2,139,783	الاتصالات Telecommunication
0.12	19,970	0.24	33,000	التأمين Insurance
0.02	3,947	0.10	13,650	الاستثمار Investment
2.01	325,302	0.49	66,406	الخدمات Services
6.30	1,019,804	2.48	338,076	الصناعة Industry
3.43	555,211	0.21	28,842	الفنادق والسياحة Tourism&Hotels
1.74	281,591	0.44	60,336	الزراعة Agriculture
100	16,195,480	100	13,650,438	TOTAL المجموع



جدول رقم (15) رأس المال وسعر الإغلاق والقيمة السوقية السهم للشركات المساهمة تشرين الأول 2022

Table No.(15) Listed Shares and Closing Price and Market Capitalization October 2022

Company Name	القيمة السوقية Market Capitalization	سعر الإغلاق Closing Price	Listed الأسهم المدرجة Shares	رمز الشركة Code	اسماء الشركات
قطاع المصارف					
Commercial Bank of Iraq	127,500,000,000	0.510	250,000,000,000	BCOI	1 المصرف التجاري العراقي
Bank of Baghdad	310,000,000,000	1.240	250,000,000,000	BBOB	2 مصرف بغداد
Iraqi Islamic Bank	125,000,000,000	0.500	250,000,000,000	BIIB	3 المصرف الاسلامي
Iraqi Middle East Investment Bank	40,000,000,000	0.160	250,000,000,000	BIME	4 مصرف الشرق الاوسط
Investment Bank of Iraq	70,000,000,000	0.280	250,000,000,000	BIBI	5 مصرف الاستثمار العراقي
National Bank of Iraq	286,200,000,000	1.060	270,000,000,000	BNOI	6 المصرف الاهلي العراقي
Sumer Commerical Bank	52,500,000,000	0.210	250,000,000,000	BSUC	7 مصرف سومر التجاري
Babylon Bank	17,500,000,000	0.070	250,000,000,000	BBAY	8 مصرف بابل
Gulf Commercial Bank	51,000,000,000	0.170	300,000,000,000	BGUC	9 مصرف الخليج التجاري
Mosul Bank	47,975,000,000	0.190	252,500,000,000	BMFI	10 مصرف الموصل
North Bank	21,000,000,000	0.070	300,000,000,000	BNOR	11 مصرف الشمال
Kurdistan International Bank	452,000,000,000	1.130	400,000,000,000	BKUI	12 مصرف كردستان
Ashur International Bank	110,000,000,000	0.440	250,000,000,000	BASH	13 مصرف اشور الدولي
Mansour Bank	140,000,000,000	0.560	250,000,000,000	BMNS	14 مصرف المنصور للاستثمار
United Bank For Investment	21,000,000,000	0.070	300,000,000,000	BUND	15 المصرف المتحد للاستثمار
Elaf Islamic Bank	135,000,000,000	0.540	250,000,000,000	BELF	16 مصرف ايلاف
National Islamic Bank	276,100,000,000	1.100	251,000,000,000	BNAI	17 مصرف الوطني الاسلامي
Trans Iraq Bank Investment	264,000,000,000	1.000	264,000,000,000	BTRI	18 مصرف عبر العراق للاستثمار
Cihan Bank for Islamic	583,950,000,000	2.290	255,000,000,000	BCIH	19 جيهان الاسلامي
Asia Al Iraq Islamic Bank	265,000,000,000	1.060	250,000,000,000	BAIB	20 مصرف اسيا العراق
Arab Islamic Bank	250,000,000,000	1.000	250,000,000,000	BAAI	21 مصرف العربية الاسلامي
Zain Al-Iraq Isiamic Bank	85,000,000,000	0.340	250,000,000,000	BZII	22 مصرف زين العراق
Iraq Noor Islamic Bank	250,000,000,000	1.000	250,000,000,000	BINI	23 مصرف نور العراق
International Islamic Bank	456,480,500,000	1.750	260,846,000,000	BINT	24 مصرف الدولي الاسلامي
World Islamic Bank	250,000,000,000	1.000	250,000,000,000	BWOR	25 مصرف العالم
International Development Bank	202,500,000,000	0.810	250,000,000,000	BIDB	26 مصرف التنمية
Al- Qabidh Isamic Bank	60,000,000,000	0.240	250,000,000,000	BQAB	27 مصرف القابض الاسلامي
Erbil Investment & FinanceBank	29,150,000,000	0.110	265,000,000,000	BERI	28 مصرف اربيل
Trust International Islamic Bank	87,500,000,000	0.350	250,000,000,000	BTRU	29 مصرف الثقة الاسلامي
Al Janoob Islamic Bank	250,000,000,000	1.000	250,000,000,000	BJAB	30 مصرف الجنوب
Region Trade Bank	250,000,000,000	1.000	250,000,000,000	BRTB	31 مصرف اقليم التجاري
Credit Bank Of Iraq	82,500,000,000	0.330	250,000,000,000	BROI	32 مصرف الائتمان
Dar es salam Investment Bank	19,500,000,000	0.130	150,000,000,000	BDSI	33 مصرف دار السلام
Economy Bank	45,000,000,000	0.180	250,000,000,000	BEFI	34 مصرف الاقتصاد للاستثمار
Union Bank of Iraq	50,400,000,000	0.200	252,000,000,000	BUOI	35 مصرف الاتحاد العراقي
Al-Bilad Islamic Bank	57,500,000,000	0.230	250,000,000,000	BLAD	36 مصرف العطاء الاسلامي
Al-Qurtas Isiamic Bank	250,000,000,000	1.000	250,000,000,000	BQUR	37 مصرف قرطاس الاسلامي
Al-Tife Islamic Bank	172,500,000,000	0.690	250,000,000,000	BTIB	38 مصرف الطيف الاسلامي
Al mustashar islamic bank	250,000,000,000	1.000	250,000,000,000	BMUI	39 مصرف المستشار
Ameen al-Iraq Bank	200,000,000,000	1.000	200,000,000,000	BAME	40 مصرف امين العراق
Al- Rajih Islamic Bank	250,000,000,000	1.000	250,000,000,000	BRAJ	41 مصرف الراجح
Al Anssari Islamic Bank	250,000,000,000	1.000	250,000,000,000	BANS	42 مصرف الانصاري
Al Mashreq Al Arabi Islamic Bank	250,000,000,000	1.000	250,000,000,000	BAMS	43 مصرف المشرق العربي
قطاع الاتصالات					
Asia Cell Telecommunication	2,337,400,000,000	7.540	310,000,000,000	TASC	1 اسيا سيل
Al-Khatem Telecoms	4,208,500,102,820	2.300	1,829,782,653,400	TZNI	2 الخاتم للاتصالات
قطاع التأمين					
Al-Ameen for Insurance	2,400,000,000	0.480	5,000,000,000	NAME	1 الامين للتأمين
Gulf Insurance	2,940,000,000	0.420	7,000,000,000	NGIR	2 الخليج للتأمين واعادة التأمين
Dar Al-Salam for Insurance	5,110,000,000	0.730	7,000,000,000	NDSA	3 دار السلام للتأمين
AHliya For Insurance	2,800,000,000	0.400	7,000,000,000	NAHF	4 الاهلية للتأمين
Al-Hamraa for Insurance	6,720,000,000	0.960	7,000,000,000	NHAM	5 الحمراء للتأمين
قطاع الاستثمار المالي					
AL-Wiaam for Financial Investment	500,000,000	0.250	2,000,000,000	VWIF	1 الويام للاستثمار المالي
Al-Zawraa for Finanical Investment	437,000,000	0.380	1,150,000,000	VZAF	2 الزوراء للاستثمار المالي
Alkhair for financial Investment	910,000,000	0.130	7,000,000,000	VKHF	3 الخير للاستثمار المالي
Al-Ameen for Financial Investment	750,000,000	0.500	1,500,000,000	VAMF	4 الامين للاستثمار المالي
Bain Al-Nahrain Financial Investment	900,000,000	0.900	1,000,000,000	VMES	5 بين النهرين للاستثمارات المالية
AL- Batek Investment	450,000,000	0.450	1,000,000,000	VBAT	6 الباتك للاستثمارات المالية

Table No.(15) Listed Shares and Closing Price and Market Capitalization October 2022

Company Name	القيمة السوقية (مليون دينار) Market Capitalization	سعر الإغلاق Closing Price	Listed الأسهم المدرجة Shares	رمز الشركة Code	اسماء الشركات
قطاع الخدمات					
Kharkh Tour Amuzement City	4,050,000,000	2.700	1,500,000,000	SKTA	1 مدينة العباب الكرخ السياحية
Mamoura Realestate	205,020,000,000	9.000	22,780,000,000	SMRI	2 المعمورة للاستثمارات العقارية
AL-Nukhba for Construction	1,239,311,598	0.600	2,065,519,330	SNUC	3 النخبة للمقاولات العامة
Iraqi Land Transport	24,920,000,000	1.780	14,000,000,000	SILT	4 العراقية للنقل البري
Iraq Baghdad For General Transporta	45,900,000,000	45.900	1,000,000,000	SBPT	5 بغداد العراق للنقل العام
AL-Badia for General Trans	880,000,000	0.400	2,200,000,000	SBAG	6 البادية للنقل العام
Al-Mosul for funfairs	18,000,000,000	12.000	1,500,000,000	SMOF	7 الموصل لمدن الالعاب
Iraqi for General Transportation	3,978,000,000	1.020	3,900,000,000	SIGT	8 نقل المنتجات النفطية والبضائع
Al-Ameen Estate Investment	10,440,000,000	1.500	6,960,000,000	SAEI	9 الامين للاستثمارات العقارية
Ibdaa Al sharq Al Awsat general	3,000,000,000	1.000	3,000,000,000	SIBD	10 ابداع شرق الاوسط
Karbala	7,875,000,000	1.050	7,500,000,000	HKAR	11 رحاب كربلاء
قطاع الصناعة					
Al-Mansour Pharmaceuticals Industri	28,480,000,000	1.780	16,000,000,000	IMAP	1 المنصور للصناعات الدوائية
Modern Sewing	10,900,000,000	5.450	2,000,000,000	IMOS	2 الخياطة الحديثة
Iraqi For Tufted Carpets	7,450,000,000	14.900	500,000,000	IITC	3 العراقية للسجاد والمفروشات
Baghdad for Packing Materials	2,160,000,000	2.000	1,080,000,000	IBPM	4 بغداد لصناعة مواد التغليف
Baghdad Soft Drinks	805,081,213,332	3.940	204,335,333,333	IBSD	5 بغداد للمشروبات الغازية
Iraqi Date Processing and Marketing	14,145,000,000	0.820	17,250,000,000	IIDP	6 التمور العراقية
Al -HiLal Industries	9,528,750,000	0.770	12,375,000,000	IHLI	7 الهلال الصناعية
National Chemical &Plastic Industries	29,919,375,000	1.970	15,187,500,000	INCP	8 الصناعات الكيماوية والبلاستيكية
ELectronic Industries	14,400,000,000	0.800	18,000,000,000	IELI	9 الصناعات الالكترونية
AL- Kindi of Veterinary Vaccines	8,910,000,000	1.500	5,940,000,000	IKLV	10 الكندي لانتاج اللقاحات البيطرية
Iraqi Engineering Works	9,000,000,000	6.000	1,500,000,000	IIEW	11 العراقية للاعمال الهندسية
Metallic Industries and Bicycles	11,500,000,000	2.300	5,000,000,000	IMIB	12 الصناعات المعدنية والدراجات
Ready Made Clothes	15,582,474,000	4.890	3,186,600,000	IRMC	13 انتاج الالبسة الجاهزة
Iraqi Carton Manufacturies	6,299,700,000	0.830	7,590,000,000	IICM	14 العراقية لصناعات الكرتون
The Light Industries	11,928,000,000	0.710	16,800,000,000	ITLI	15 الصناعات الخفيفة
Fallujah for Construction Materials	8,736,000,000	2.800	3,120,000,000	IFCM	16 الفلوجة لانتاج المواد الانشائية
Al -Khazer Construction Materials	2,300,000,000	2.300	1,000,000,000	IKHC	17 الخازر لانتاج المواد الانشائية
modern chemical industries	18,000,000,000	100.000	180,000,000	IMCI	18 الصناعات الكيماوية العصرية
Modern Construction Materials	2,578,135,691	0.480	5,371,116,022	IMCM	19 المواد الانشائية الحديثة
House Household furniture	2,905,000,000	1.750	1,660,000,000	IHFI	20 الوطنية لصناعات للاثاث المنزلي
قطاع الفنادق والسياحة					
Palestine Hotel	64,368,000,000	14.400	4,470,000,000	HPAL	1 فندق فلسطين
Ishtar Hotels	68,250,000,000	9.750	7,000,000,000	HISH	2 فنادق عشتار
Babylon Hotel	200,000,000,000	100.000	2,000,000,000	HBAY	3 فندق بابل
Baghdad Hotel	35,026,128,000	9.110	3,844,800,000	HBAG	4 فندق بغداد
National for Tourist Investment	68,784,925,275	11.000	6,253,175,025	HNTI	5 الوطنية للاستثمارات السياحية
Tourist Village of Mosul dam	1,680,000,000	7.000	240,000,000	HTVM	6 المدينة السياحية لسد الموصل
Mansour Hotel	87,696,000,000	30.000	2,923,200,000	HMAN	7 فندق المنصور
Al-Sadeer Hotel	26,019,000,000	15.000	1,734,600,000	HSAD	8 فندق السدير
Ashour Hotel	3,387,316,734	9.000	376,368,526	HASH	9 فندق آشور
قطاع الزراعة					
Modern for Animal Production	1,312,416,000	0.320	4,101,300,000	AMAP	1 الحديثة لانتاج الحيواني
Al-Ahlyia for Agricultural Production	494,500,000	0.860	575,000,000	AAHP	2 الاهلية لانتاج الزراعي
Middle East for Production- Fish	2,400,000,000	8.000	300,000,000	AMEF	3 الشرق الاوسط لاسماك
Iraqi for Seed Production	215,000,000,000	10.750	20,000,000,000	AISP	4 العراقية لانتاج البذور
Iraqi Products Marketing Meat	25,000,000,000	5.000	5,000,000,000	AIPM	5 العراقية لانتاج وتسويق اللحوم
Iraqi Agricultural Products	7,383,600,000	20.510	360,000,000	AIRP	6 العراقية للمنتجات الزراعية
AL -Rebass for Poultry & Feed	30,000,000,000	1.000	30,000,000,000	AREB	7 الريباس للدواجن والاعلاف

جدول (16) معدل دوران اسهم الشركات المساهمة المتداولة في سوق العراق للاوراق المالية تشرين الاول 2022

Table No.(16) Turnover Ratio of Listed Shares October 2022

Company Name	معدل دوران السهم Turn over Ratio	عدد الاسهم المتداولة Traded Volume	الاسهم المدرجة Listed Shares	رمز الشركة Code	اسماء الشركات
قطاع المصارف					
Banks Sector					
Commercial Bank of Iraq	0.38	960,728,134	250,000,000,000	BCOI	المصرف التجاري العراقي
Bank of Baghdad	0.65	1,626,520,514	250,000,000,000	BBOB	مصرف بغداد
Iraqi Islamic Bank	0.03	67,949,164	250,000,000,000	BIIB	المصرف الاسلامي
Iraqi Middle East Investment Bank	0.68	1,691,628,443	250,000,000,000	BIME	مصرف الشرق الاوسط
Investment Bank of Iraq	0.03	68,373,581	250,000,000,000	BIBI	مصرف الاستثمار العراقي
National Bank of Iraq	0.89	2,389,657,709	270,000,000,000	BNOI	المصرف الاهلي العراقي
Sumer Commerical Bank	0.80	1,996,553,634	250,000,000,000	BSUC	مصرف سومر التجاري
Babylon Bank	0.06	139,617,079	250,000,000,000	BBAY	مصرف بابل
Gulf Commercial Bank	0.44	1,326,708,447	300,000,000,000	BGUC	مصرف الخليج التجاري
Mosul Bank	0.21	538,638,517	252,500,000,000	BMFI	مصرف الموصل
North Bank	2.00	5,995,736,359	300,000,000,000	BNOR	مصرف الشمال
Kurdistan International Bank	0.000	766,667	400,000,000,000	BKUI	مصرف كردستان
Ashur International Bank	0.009	22,923,535	250,000,000,000	BASH	مصرف اشور الدولي
Mansour Bank	0.34	854,828,789	250,000,000,000	BMNS	مصرف المنصور للاستثمار
united Bank For Invistment	0.62	1,872,769,730	300,000,000,000	BUND	المصرف المتحد للاستثمار
Elaf Islamic Bank	0.00	1,062,499	250,000,000,000	BELF	مصرف ايلاف
National Islamic Bank	0.002	5,020,400	251,000,000,000	BNAI	المصرف الوطني الاسلامي
Trans Iraq Bank Investment	0.000	8,880	264,000,000,000	BTRI	مصرف عبر العراق للاستثمار
Cihan Bank for Islamic	—	لم تتداول	255,000,000,000	BCIH	جيهان الاسلامي
Asia Al Iraq Islamic Bank	0.694	1,735,200,000	250,000,000,000	BAIB	مصرف اسيا العراق
Arab Islamic Bank	—	لم تتداول	250,000,000,000	BAAI	مصرف العربية الاسلامي
Zain Al-Iraq Isiamic Bank	—	لم تتداول	250,000,000,000	BZII	مصرف زين العراق
Iraq Noor Islamic Bank	—	لم تتداول	250,000,000,000	BINI	مصرف نور العراق
International Islamic Bank	—	لم تتداول	260,846,000,000	BINT	مصرف الدولي الاسلامي
World Islamic Bank	—	لم تتداول	250,000,000,000	BWOR	مصرف العالم
International Development Bank	—	لم تتداول	250,000,000,000	BIDB	مصرف التنمية
Al- Qabidh Isiamic Bank	—	لم تتداول	250,000,000,000	BQAB	مصرف القابض الاسلامي
Erbil Investment & FinanceBank	—	لم تتداول	265,000,000,000	BERI	مصرف اربيل
Trust International Islamic Bank	—	لم تتداول	250,000,000,000	BTRU	مصرف الثقة الاسلامي
Al Janoob Islamic Bank	—	لم تتداول	250,000,000,000	BJAB	مصرف الجنوب
Region Trade Bank	—	لم تتداول	250,000,000,000	BRTB	مصرف اقليم التجاري
Credit Bank Of Iraq	0.05	116,454,082	250,000,000,000	BROI	مصرف الائتمان
Dar es salam Investment Bank	—	موقوفة	150,000,000,000	BDSI	مصرف دار السلام
Economy Bank	5.007	12,516,739,775	250,000,000,000	BEFI	مصرف الاقتصاد للاستثمار
Union Bank of Iraq	0.00470	11,853,461	252,000,000,000	BUOI	مصرف الاتحاد العراقي
Dijlah & Furat Bank	0.00100	2,506,375	250,000,000,000	BLAD	مصرف العطاء الاسلامي
Al-Bilad Islamic Bank	—	لم تتداول	250,000,000,000	BQUR	مصرف قرطاس الاسلامي
Al-Qurtas Islamic Bank	0.00006	144,063	250,000,000,000	BTIB	مصرف الطيف الاسلامي
Al-Tife Islamic Bank	0.00440	11,000,000	250,000,000,000	BMUI	مصرف المستشار
Al mustashar islamic bank	—	لم تتداول	200,000,000,000	BAME	مصرف امين العراق
Ameen al-Iraq Bank	—	موقوفة	250,000,000,000	BRAJ	مصرف الراجح
Al- Rajih Islamic Bank	—	لم تتداول	250,000,000,000	BANS	مصرف الانصاري
Al Anssari Islamic Bank	—	لم تتداول	250,000,000,000	BAMS	مصرف المشرق العربي
قطاع الاتصالات					
Telecommunication Sector					
Asia Cell Telecommunication	0.22	673,351,505	310,000,000,000	TASC	اسيا سيل
Al-Khatem Telecoms	0.00003	518,188	1,829,782,653,400	TZNI	الخاتم للاتصالات
قطاع التأمين					
Insurance Sector					
Al-Ameen for Insurance	0.01	558,897	5,000,000,000	NAME	الامين للتأمين
Gulf Insurance	0.48	33,876,411	7,000,000,000	NGIR	الخليج للتأمين واعادة التأمين
Dar Al-Salam for Insurance	0.01	1,000,000	7,000,000,000	NDSA	دار السلام للتأمين
AHliya For Insurance	0.17	12,050,000	7,000,000,000	NAHF	الاهلية للتأمين
Al-Hamraa for Insurance	—	لم تتداول	7,000,000,000	NHAM	الحمراء للتأمين
قطاع الاستثمار					
Investment Sector					
AL-Wiaam for Financial Investment	0.03	600,000	2,000,000,000	VWIF	الونام للاستثمار المالي
Al-Zawraa for Financial Investment	0.014	159,984	1,150,000,000	VZAF	الزوراء للاستثمار المالي
Alkhair for financial Investment	0.02	1,075,000	7,000,000,000	VKHF	الخير للاستثمار المالي
Al-Ameen for Financial Investment	0.00	10,000	1,500,000,000	VAMF	الامين للاستثمار المالي
Bain Al-Nahrain Financial Investment	—	لم تتداول	1,000,000,000	VMES	بين النهرين للاستثمارات
AL- Batek Investment	—	لم تتداول	1,000,000,000	VBAT	الباتك للاستثمارات المالية

جدول (16) معدل دوران اسهم الشركات المساهمة المتداولة في سوق العراق للاوراق المالية تشرين الاول 2022

Table No.(16) Turnover Ratio of Listed Shares October 2022

Company Name	معدل دوران السهم Turn over Ratio	عدد الاسهم المتداولة Traded Volume	الاسهم المدرجة Listed Shares	رمز الشركة Code	اسماء الشركات	
قطاع الخدمات						
Services Sector						
Kharkh Tour Amuzement City	2.89	43,291,986	1,500,000,000	SKTA	مدينة العاب الكرخ السياحية	1
Mamoura Realestate	0.30	68,150,530	22,780,000,000	SMRI	المعمورة للاستثمارات العقارية	2
AL-Nukhba for Construction	1.78	36,813,199	2,065,519,330	SNUC	النخبة للمقاولات العامة	3
Iraqi Land Transport	0.57	79,100,012	14,000,000,000	SILT	العراقية للنقل البري	4
Iraq Baghdad For General Transportat	0.91	9,136,661	1,000,000,000	SBPT	بغداد العراق للنقل العام	5
AL-Badia for General Trans	0.31	6,850,370	2,200,000,000	SBAG	البادية للنقل العام	6
Al-Mosul for funfairs	0.41	6,145,502	1,500,000,000	SMOF	الموصل لمدن الاعاب	7
Iraqi for General Transportation	1.30	50,664,560	3,900,000,000	SIGT	نقل المنتجات النفطية والبضائع	8
Al-Ameen Estate Investment	0.00	25,000	6,960,000,000	SAEI	الامين للاستثمارات العقارية	9
Ibdaa Al sharq Al Awsat general	0.00		3,000,000,000	SIBD	ابداع شرق الاوسط	10
Karbala	0.00	5,000	7,500,000,000	HKAR	رحاب كربلاء	11
قطاع الصناعة						
IndustrySector						
Al-Mansour Pharmaceuticals Industrie	5.07	810,872,177	16,000,000,000	IMAP	المنصور للصناعات الدوائية	1
Modern Sewing	0.24	4,737,050	2,000,000,000	IMOS	الخياطة الحديثة	2
Iraqi For Tufted Carpets	1.37	6,838,123	500,000,000	IITC	العراقية للسجاد والمفروشات	3
Baghdad for Packing Materials	—	لم تتداول	1,080,000,000	IBPM	بغداد لصناعة مواد التغليف	4
Baghdad Soft Drinks	0.14	283,377,422	204,335,333,333	IBSD	بغداد للمشروبات الغازية	5
Iraqi Date Processing and Marketing	0.31	53,377,630	17,250,000,000	IIDP	التمور العراقية	6
Al -HiLal Industries	1.23	152,623,984	12,375,000,000	IHLI	الهلال الصناعية	7
National Chemical &Plastic Industries	0.39	58,561,541	15,187,500,000	INCP	الصناعات الكيماوية والبلاستيكية	8
ELectronic Industries	0.72	129,509,389	18,000,000,000	IELI	الصناعات الالكترونية	9
AL- Kindi of Veterinary Vaccines	0.32	18,943,762	5,940,000,000	IKLV	الكندي لانتاج اللقاحات البيطرية	10
Iraqi Engineering Works	0.04	653,511	1,500,000,000	IIEW	العراقية للاعمال الهندسية	11
Metallic Industries and Bicycles	2.16	108,026,525	5,000,000,000	IMIB	الصناعات المعدنية والدراجات	12
Ready Made Clothes	3.52	112,266,939	3,186,600,000	IRMC	انتاج الالبسة الجاهزة	13
Iraqi Carton Manufacturies	0.19	14,107,322	7,590,000,000	IICM	العراقية لصناعات الكرتون	14
The Light Industries	1.39	233,021,650	16,800,000,000	ITLI	الصناعات الخفيفة	15
Fallujah for Construction Materials	4.43	138,355,611	3,120,000,000	IFCM	الفلوجة لانتاج المواد الانشائية	16
Al -Khazer Construction Materials	1.28	12,772,128	1,000,000,000	IKHC	الخازر لانتاج المواد الانشائية	17
modern chemical industries	—	لم تتداول	180,000,000	IMCI	الصناعات الكيماوية العصرية	18
Modern Construction Materials	0.325	17,433,345	5,371,116,022	IMCM	المواد الانشائية الحديثة	19
House Household furniture	0.15	2,495,197	1,660,000,000	IHFI	الوطنية لصناعات للثاث المنزلي	20
قطاع الفنادق والسياحة						
Tourism&Hotels Sector						
Palestine Hotel	0.36	15,984,503	4,470,000,000	HPAL	فندق فلسطين	1
Ishtar Hotels	0.74	51,827,984	7,000,000,000	HISH	فنادق عشتار	2
Babylon Hotel	0.02	337,901	2,000,000,000	HBAY	فندق بابل	3
Baghdad Hotel	0.08	3,151,173	3,844,800,000	HBAG	فندق بغداد	4
National for Tourist Investment	0.01	606,120	6,253,175,025	HNTI	الوطنية للاستثمارات السياحية	5
Tourist Village of Mosul dam	0.12	286,897	240,000,000	HTVM	المدينة السياحية لسد الموصل	6
Mansour Hotel	0.41	12,024,489	2,923,200,000	HMAN	فندق المنصور	7
Al-Sadeer Hotel	0.10	1,701,555	1,734,600,000	HSAD	فندق السدير	8
Ashour Hotel	0.32	1,194,718	376,368,526	HASH	فندق آشور	9
قطاع الزراعة						
Agricultur Sector						
Modern for Animal Production	1.66	68,134,198	4,101,300,000	AMAP	الحديثة للانتاج الحيواني	1
Al-Ahlyia for Agricultural Production	0.01	63,512	575,000,000	AAHP	الاهلية للانتاج الزراعي	2
Middle East for Production- Fish	0.01	38,908	300,000,000	AMEF	الشرق الاوسط للاسمك	3
Iraqi for Seed Production	0.66	131,493,024	20,000,000,000	AISP	العراقية لانتاج البذور	4
Iraqi Products Marketing Meat	0.02	799,878	5,000,000,000	AIPM	العراقية لانتاج وتسويق اللحوم	5
Iraqi Agricultural Products	2.73	9,817,634	360,000,000	AIRP	العراقية للمنتجات الزراعية	6
AL -Rebass for Poultry & Feed	—	لم تتداول	30,000,000,000	AREB	الرباس للدواجن والاعلاف	7

جدول رقم (17) مؤشرات تداول الاسهم المنصة النظامي تشرين الاول 2022 Regular Platform Trading Bulletin October 2022 Table No.(17)

Company name	عدد ايام التداول Trading days	القيمة المتداولة Traded Value	عدد الاسهم المتداولة Traded Volume	الصفقات No.of Trads	التغير % Change %	سعر الاغلاق السابق Previous Clo.Price	سعر الاغلاق Closing Price	معدل السعر الحالي Average Price	ادنى سعر Low Price	اعلى سعر High Price	سعر الافتتاح Opening Price	رمز الشركة Code	اسم الشركة
BANKS SECTOR													قطاع المصارف
Commercial Bank of Iraq	18	504,032,060	960,728,134	486	0.00	0.510	0.510	0.530	0.480	0.540	0.480	BCOI	المصرف التجاري
Bank of Baghdad	13	2,158,088,957	1,626,520,514	554	-16.78	1.490	1.240	1.330	1.190	1.470	1.470	BBOB	مصرف بغداد
Iraqi Islamic Bank	15	31,625,480	67,949,164	96	16.28	0.430	0.500	0.470	0.440	0.500	0.450	BIIB	المصرف العراقي الاسلامي
Iraqi Middle East Bank	21	292,051,404	1,691,628,443	285	-5.88	0.170	0.160	0.170	0.160	0.200	0.170	BIME	مصرف الشرق الاوسط
Investment Bank of Iraq	13	19,227,288	68,373,581	59	-6.67	0.300	0.280	0.280	0.270	0.310	0.290	BIBI	مصرف الاستثمار العراقي
National Bank of Iraq	20	2,740,896,522	2,389,657,709	1,206	-1.85	1.080	1.060	1.150	1.060	1.210	1.090	BNOI	المصرف الاهلي العراقي
Sumer Commerical Bank	15	429,036,564	1,996,553,634	203	-4.55	0.220	0.210	0.220	0.200	0.240	0.220	BSUC	مصرف سومر التجاري
Gulf Commercial Bank	18	254,599,085	1,326,708,447	230	-5.56	0.180	0.170	0.190	0.170	0.210	0.180	BGUC	مصرف الخليج التجاري
Mosul Bank	13	107,991,740	538,638,517	147	-17.39	0.230	0.190	0.200	0.190	0.230	0.220	BMFI	مصرف الموصل للاستثمار
Ashur International Bank	8	10,585,566	22,923,535	32	-2.22	0.450	0.440	0.460	0.440	0.480	0.460	BASH	مصرف اشور الدولي
Mansour Bank	20	466,708,985	854,828,789	417	9.80	0.510	0.560	0.550	0.520	0.570	0.520	BMNS	مصرف المنصور
Elaf Islamic Bank	2	573,749	1,062,499	2	3.85	0.520	0.540	0.540	0.540	0.540	0.540	BELF	مصرف ايلاف الاسلامي
National Islamic Bank	2	5,520,808	5,020,400	4	7.84	1.020	1.100	1.100	1.020	1.100	1.020	BNAI	المصرف الوطني الاسلامي
Trans Iraq Bank Investment	1	8,880	8,880	1	0.00	1.000	1.000	1.000	1.000	1.000	1.000	BTRI	مصرف عبر العراق للاستثمار
Asia Al Iraq Islamic Bank	6	1,842,313,500	1,735,200,000	23	-1.85	1.080	1.060	1.060	1.060	1.070	1.070	BAIB	مصرف اسيا العراق
Al-Tife Islamic Bank	1	99,403	144,063	1	0.00	0.690	0.690	0.690	0.690	0.690	0.690	BTIB	مصرف الطيف الاسلامي
TOTAL	21	8,863,359,992	13,285,946,309	3746									مجموع قطاع المصارف
TELECOMMUNICATION SECTOR													قطاع الاتصالات
Asia Cell Telecommunication	21	4,994,999,008	673,351,505	2,105	-3.95	7.850	7.540	7.420	7.170	7.850	7.850	TASC	اسيا سيل للاتصالات
Al-Khatem Telecoms	5	1,163,825	518,188	8	4.07	2.210	2.300	2.250	2.210	2.300	2.210	TZNI	الخاتم للاتصالات
TOTAL	21	4,996,162,834	673,869,693	2113									مجموع قطاع الاتصالات
INSURANCE SECTOR													قطاع التأمين
Al-Ameen for Insurance	1	268,571	558,897	4	-4.00	0.500	0.480	0.480	0.480	0.480	0.480	NAME	الامين للتأمين
Gulf Insurance	2	14,228,093	33,876,411	2	0.00	0.420	0.420	0.420	0.420	0.420	0.420	NGIR	الخليج للتأمين
TOTAL	2	14,496,663	34,435,308	6									مجموع قطاع التأمين

جدول رقم (17) مؤشرات تداول الاسهم المنصة النظامي تشرين الاول 2022 Regular Platform Trading Bulletin October 2022 Table No.(17)

Company name	عدد ايام التداول Trading days	القيمة المتداولة Traded Value	عدد الاسهم المتداولة Traded Volume	الصفقات No.of Trads	التغير % Change %	سعر الاغلاق السابق Previous Clo.Price	سعر الاغلاق Closing Price	معدل السعر الحالي Average Price	ادنى سعر Low Price	اعلى سعر High Price	سعر الافتتاح Opening Price	رمز الشركة Code	اسم الشركة
قطاع الخدمات													
Kharkh Tour Amuzement City	13	113,560,817	43,291,986	477	3.45	2.610	2.700	2.620	2.500	2.740	2.550	SKTA	العاب الكرخ السياحية
Al-Mosul for funfairs	12	71,807,135	6,145,502	45	1.69	11.800	12.000	11.690	11.500	12.000	11.700	SMOF	الموصل لمدن الالعاب
Mamoura Realestate	19	531,400,860	68,150,530	256	20.81	7.450	9.000	7.800	7.250	9.000	7.410	SMRI	المعمورة العقارية
Al-Ameen Estate Investment	2	37,500	25,000	2	0.00	1.500	1.500	1.500	1.500	1.500	1.500	SAEI	الامين للاستثمارات العقارية
AL-Nukhba for Construction	10	21,471,366	36,813,199	166	36.36	0.440	0.600	0.580	0.440	0.750	0.450	SNUC	النخبة للمقاولات العامة
Iraq Baghdad For General Transportati	14	367,269,909	9,136,661	279	24.05	37.000	45.900	40.200	37.000	46.000	37.000	SBPT	بغداد العراق للنقل العام
	1	5,250	5,000	1	0.00	1.050	1.050	1.050	1.050	1.050	1.050	HKAR	رحاب كربلاء
TOTAL	21	1,105,552,837	163,567,878	1,226									مجموع قطاع الخدمات
INDUSTRY SECTOR													
قطاع الصناعة													
Al-Mansour Pharmaceuticals Industries	21	1,276,685,297	810,872,177	1301	28.99	1.380	1.780	1.570	1.220	1.990	1.370	IMAP	المنصور للصناعات الدوائية
Modern Sewing	14	26,400,521	4,737,050	65	-2.68	5.600	5.450	5.570	5.450	5.900	5.900	IMOS	الخيطة الحديثة
Iraqi For Tufted Carpets	15	101,786,599	6,838,123	58	-5.04	15.690	14.900	14.890	14.500	15.150	15.000	IITC	العراقية للسجاد والمفروشات
Baghdad Soft Drinks	21	1,102,220,279	283,377,422	932	-1.99	4.020	3.940	3.890	3.700	4.020	4.020	IBSD	بغداد للمشروبات الغازية
Iraqi Date Processing and Marketing	16	43,482,827	53,377,630	76	-2.38	0.840	0.820	0.820	0.800	0.850	0.800	IIDP	العراقية لتصنيع التمور
Al -HiLal Industries	20	111,889,472	152,623,984	301	37.50	0.560	0.770	0.730	0.560	0.810	0.560	IHLI	الهلال الصناعية
AL- Kindi of Veterinary Vaccines	9	28,250,333	18,943,762	38	7.14	1.400	1.500	1.490	1.400	1.570	1.400	IKLV	الكندي للقاحات البيطرية
Iraqi Engineering Works	4	3,897,865	653,511	10	9.09	5.500	6.000	5.960	5.750	6.000	5.750	IIEW	العراقية للاعمال الهندسية
Al -Khazer Construction Materials	15	29,052,601	12,772,128	75	-4.96	2.420	2.300	2.280	1.920	2.430	2.420	IKHC	طريق الخازر المواد الانشائية
Metallic Industries and Bicycles	4	242,552,183	108,026,525	150	21.05	1.900	2.300	2.250	1.950	2.400	2.000	IMIB	الصناعات المعدنية والدراجات
Ready Made Clothes	19	571,242,252	112,266,939	662	-14.21	5.700	4.890	5.090	4.750	6.000	5.000	IRMC	انتاج الالبسة الجاهزة
TOTAL	21	3,537,460,228	1,564,489,251	3668									مجموع قطاع الصناعة
TOURISM&HOTELS SECTOR													
قطاع الفنادق والسياحة													
Babylon Hotel	6	33,790,100	337,901	15	0.00	100.000	100.000	100.000	100.000	100.000	100.000	HBAY	فندق بابل
Baghdad Hotel	15	29,060,686	3,151,173	47	1.22	9.000	9.110	9.220	9.100	9.500	9.500	HBAG	فندق بغداد
National for Tourist Investment	7	6,678,569	606,120	11	4.76	10.500	11.000	11.020	11.000	11.250	11.000	HNTI	الوطنية للاستثمارات السياحية
Tourist Village of Mosul dam	2	2,008,279	286,897	5	11.11	6.300	7.000	7.000	7.000	7.000	7.000	HTVM	المدنية السياحية لسد الموصل
Mansour Hotel	18	333,812,022	12,024,489	131	9.09	27.500	30.000	27.760	26.000	30.000	28.000	HMAN	فنادق المنصور
TOTAL	21	405,349,656	16,406,580	209									مجموع قطاع الفنادق والسياحة
AGRICULTURE SECTOR													
قطاع الزراعة													
Al-Ahlyia for Agricultural Production	3	54,620	63,512	4	0.00	0.860	0.860	0.860	0.860	0.860	0.860	AAHP	الاهلية للانتاج الزراعي
Middle East for Production- Fish	7	311,040	38,908	14	-3.03	8.250	8.000	7.990	7.900	8.000	8.000	AMEF	الشرق الاوسط للاسماك
Iraqi for Seed Production	20	1,339,142,710	131,493,024	1066	10.82	9.700	10.750	10.180	9.600	11.200	9.700	AISP	العراقية لانتاج البذور
Iraqi Products Marketing Meat	8	4,293,530	799,878	26	-28.06	6.950	5.000	5.370	5.350	5.910	5.910	AIPM	انتاج وتسويق اللحوم
Iraqi Agricultural Products	13	201,241,841	9,817,634	30	2.55	20.000	20.510	20.500	20.000	21.250	20.500	AIRP	تسويق المنتجات الزراعية
TOTAL	21	1,545,043,742	142,212,956	1140									مجموع قطاع الزراعة
Grand TOTAL	21	20,467,425,951	15,880,927,975	12,108									المجموع الكلي

جدول (18) مؤشرات تداول الاسهم لغير العراقيين (المشتراة) في المنصة النظامي تشرين الاول 2022

Table No.(18) Non-Iraqi Purchase Regular Platform Trading Bulletin September 2022

Company Names	القيمة المتداولة Traded Value	عدد الاسهم المتداولة Traded Volume	الصفقات No.of Trads	رمز الشركة Code	اسم الشركة
Banks Sector	قطاع المصارف				
Bank Of Baghdad	134,043,426	99,380,000	52	BBOB	مصرف بغداد
National Bank Of Iraq	763,615,721	665,824,896	219	BNOI	المصرف الاهلي العراقي
Gulf Commercial Bank	20,828,708	109,624,779	6	BGUC	مصرف الخليج التجاري
Total Bank sector	918,487,855	874,829,675	277	مجموع قطاع المصارف	
Industry Sector	قطاع الصناعة				
Al-Mansour Pharmaceuticals Industries	198,144,907	130,000,000	128	IMAP	المنصور للصناعات الدوائية
Al -HiLal Industries	240,000	300,000	1	IHLI	الهلال الصناعية
Total Industry sector	198,384,907	130,300,000	129	مجموع قطاع الصناعة	
Hotel Sector	قطاع الفنادق والسياحة				
Babylon Hotel	9,345,200	93,452	4	HBAY	فندق بابل
Total Hotel sector	9,345,200	93,452	4	مجموع قطاع الفنادق والسياحة	
Telecommunication Sector	قطاع الاتصالات				
Asia cell	115,042,296	15,962,842	15	TASC	اسيا سيل للاتصالات
Total Telecommunication sector	115,042,296	15,962,842	15	مجموع قطاع الاتصالات	
Grand Total	1,241,260,259	1,021,185,969	425	المجموع الكلي	

جدول قم (19) مؤشرات تداول الاسهم من غير العراقيين (المباعة) في المنصة النظامي لشهر تشرين الاول 2022

Table No.(19) Non-Iraqi Sales Regular Platform Trading Bulletin September 2022

Company Names	القيمة المتداولة Traded Value	عدد الاسهم المتداولة Traded Volume	No.of الصفقات Trads	رمز الشركة Code	اسم الشركة
Banks Sector					قطاع المصارف
Commercial Bank of Iraq	94,929,650	181,164,000	131	BCOI	المصرف التجاري العراقي
Bank Of Baghdad	1,220,137,431	917,999,783	235	BBOB	مصرف بغداد
National Bank Of Iraq	56,957,356	50,795,168	10	BNOI	المصرف الاهلي العراقي
Gulf Commercial Bank	11,366,708	59,824,779	4	BGUC	مصرف الخليج التجاري
Total Bank sector	1,383,391,146	1,209,783,730	380		مجموع قطاع المصارف
Service Sector					قطاع الخدمات
Kharkh Tour Amuzement City	182,643	69,446	1	SKTA	مدينة العاب الكرخ السياحية
Mamoura Realestate Investment	94,475,741	12,070,172	38	SMRI	المعمورة للاستثمارات العقارية
Total Service sector	94,658,384	12,139,618	39		مجموع قطاع الخدمات
Industry Sector					قطاع الصناعة
Baghdad Soft Drinks	138,545,671	35,154,115	93	IBSD	بغداد للمشروبات الغازية
Iraqi Date Processing and Marketing	6,938,000	8,600,000	15	IIDP	العراقية لتصنيع وتسويق التمور
Al -HiLal Industries	70,052	114,839	1	IHLI	الهلال الصناعية
AL- Kindi of Veterinary Vaccines Drugs	8,125,511	5,600,000	10	IKLV	الكندي لانتاج اللقاحات البيطرية
Iraqi Engineering Works	7,331	1,275	1	IIEW	العراقية للاعمال الهندسية
Metallic Industries and Bicycles Industries	794,816	369,682	1	IMIB	الصناعات المعدنية والدراجات
Ready Made Clothes	143,712	29,329	1	IRMC	انتاج الالبسة الجاهزة
Total Industry sector	154,625,094	49,869,240	122		مجموع قطاع الصناعة
Agricultural Sector					قطاع الزراعة
Iraqi for Seed Production	14,726,872	1,420,820	12	AISP	العراقية لانتاج البذور
Total Agricultural Sector	14,726,872	1,420,820	12		مجموع قطاع الزراعة
Telecommunication Sector					قطاع الاتصالات
Asia cell	2,453,656,341	333,616,482	745	TASC	اسيا سيل للاتصالات
Total Telecommunication sector	2,453,656,341	333,616,482	745		مجموع قطاع الاتصالات
Grand Total	4,101,057,836	1,606,829,890	1,298		المجموع الكلي

جدول رقم (20) مؤشرات التداول في المنصة النظامي تشرين الاول 2022

Table No.(20)Trading indices October 2022

مؤشر 60 ISX 60	الشركات المدرجة Co.Listed	الشركات المتداولة Co.Traded	الاهمية النسبية % Change %	الصفقات No.of Trans	الاهمية النسبية % Change %	القيمة المتداولة Traded Value	الاهمية النسبية % Change %	عدد الاسهم المتداولة Traded Volume	الجلسات Sessions
603.330	49	22	3.53	427	5.34	1,093,297,871	4.68	743,453,714	02/10/2022
600.940	49	27	3.36	407	3.48	712,963,510	3.35	531,956,530	04/10/2022
603.440	49	25	4.06	492	4.35	891,066,119	5.30	842,395,859	05/10/2022
603.480	49	23	4.28	518	4.12	842,985,746	6.83	1,083,935,514	06/10/2022
606.070	49	25	7.58	918	9.88	2,022,925,092	10.09	1,603,177,377	09/10/2022
602.070	49	27	5.32	644	6.20	1,268,754,510	5.05	802,227,120	10/10/2022
602.680	49	29	5.36	649	5.67	1,161,266,047	5.00	793,890,804	11/10/2022
595.040	49	32	5.52	668	3.29	673,162,811	2.90	460,176,071	12/10/2022
596.090	49	25	3.72	450	3.30	674,754,291	2.40	381,569,803	13/10/2022
595.320	49	30	4.55	551	6.14	1,256,331,629	4.39	696,407,397	16/10/2022
594.510	49	31	3.73	452	2.44	499,578,238	1.60	253,840,131	17/10/2022
593.820	49	31	7.27	880	4.99	1,020,446,943	6.83	1,084,686,451	18/10/2022
601.480	49	26	5.24	635	3.31	677,617,533	4.01	636,872,425	19/10/2022
598.710	49	31	4.62	559	2.17	444,878,965	1.63	259,261,024	20/10/2022
599.640	49	28	4.90	593	3.63	743,138,916	4.71	748,346,293	23/10/2022
601.320	49	27	6.18	748	8.17	1,672,570,397	6.09	967,784,630	24/10/2022
590.740	49	24	5.25	636	6.80	1,391,881,785	6.37	1,011,286,907	25/10/2022
593.140	49	28	4.58	554	4.62	944,749,180	4.06	644,954,643	26/10/2022
593.190	49	26	3.87	468	4.01	821,490,941	5.72	908,002,844	27/10/2022
600.430	49	24	3.51	425	4.51	922,278,300	6.00	953,550,974	30/10/2022
598.200	49	26	3.58	434	3.57	731,287,127	2.98	473,151,464	31/10/2022
598.200	49	48	100	12108	100	20,467,425,952	100	15,880,927,975	المجموع الحالي Total This Month
605.070	49	44	100	7959	100	15,155,941,501	100	10,774,157,471	المجموع السابق Total Last Month
-1.14	—	9.09	—	52.13	—	35.05	—	47.40	التغيير (%) Change(%)

جدول رقم (21) مؤشرات تداول الاسهم المشتراة لغير العراقيين في المنصة النظامي تشرين الاول 2022

Table No.(21) Trading indices for non-Iraqi Purchase October 2022

الشركات المتداولة Co.Traded	الاهمية النسبية % Change %	الصفقات No.of Trads	الاهمية النسبية % Change %	القيمة المتداولة Traded Value	الاهمية النسبية % Change %	عدد الاسهم المتداولة Traded Volume	الجلسات Sessions
1	10.59	45	9.19	114,110,497	10.35	105,657,868	04/10/2022
1	2.59	11	2.66	33,015,111	2.92	29,800,551	05/10/2022
1	5.88	25	8.75	108,635,113	9.17	93,616,477	06/10/2022
1	4.47	19	5.45	67,665,000	5.56	56,750,000	09/10/2022
2	5.41	23	10.74	133,344,517	10.63	108,512,842	10/10/2022
2	10.12	43	10.06	124,815,436	10.35	105,731,661	11/10/2022
4	7.29	31	7.80	96,847,779	8.36	85,400,000	12/10/2022
1	2.82	12	0.58	7,217,624	0.52	5,268,339	13/10/2022
4	4.94	21	8.50	105,556,200	3.79	38,713,452	16/10/2022
2	3.29	14	3.85	47,800,000	3.44	35,080,000	17/10/2022
3	14.82	63	13.27	164,716,758	12.35	126,100,000	18/10/2022
2	2.82	12	2.05	25,482,887	1.86	19,000,000	19/10/2022
1	4.24	18	0.97	12,075,478	0.88	8,975,234	20/10/2022
4	7.53	32	6.35	78,839,559	5.74	58,616,344	23/10/2022
1	5.18	22	2.97	36,849,391	2.03	20,708,422	24/10/2022
2	2.12	9	1.57	19,449,908	7.64	78,004,779	27/10/2022
1	1.88	8	2.18	27,000,000	2.45	25,000,000	30/10/2022
2	4.00	17	3.05	37,839,000	1.98	20,250,000	31/10/2022
7	100	425	100	1,241,260,259	100	1,021,185,969	المجموع الحالي Total This Month
11	100	250	100	1,735,978,948	100	797,617,137	المجموع السابق Total Last Month
-36.36	—	70.00	—	-28.50	—	28.03	التغيير (%) Change(%)

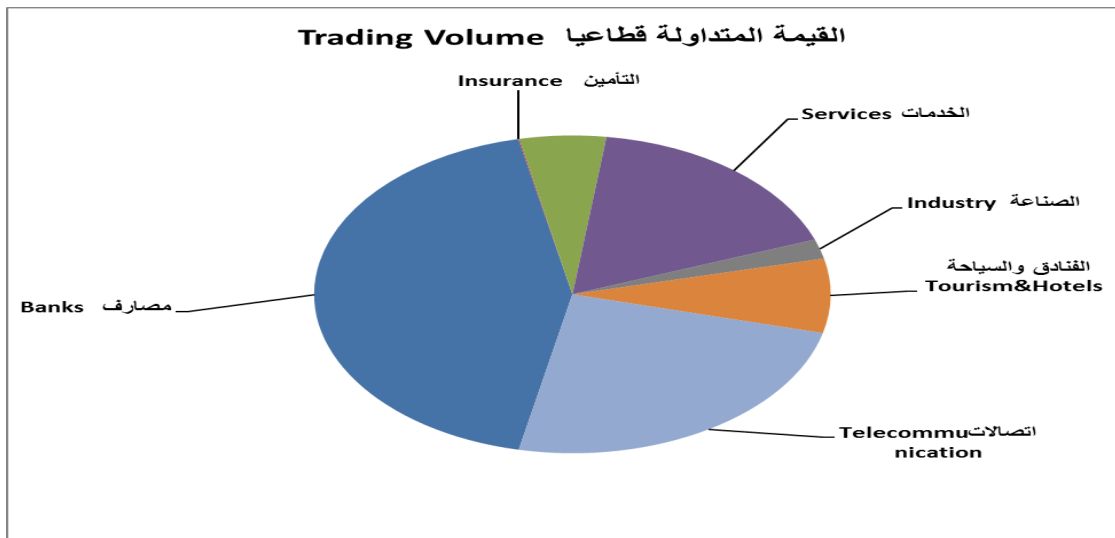
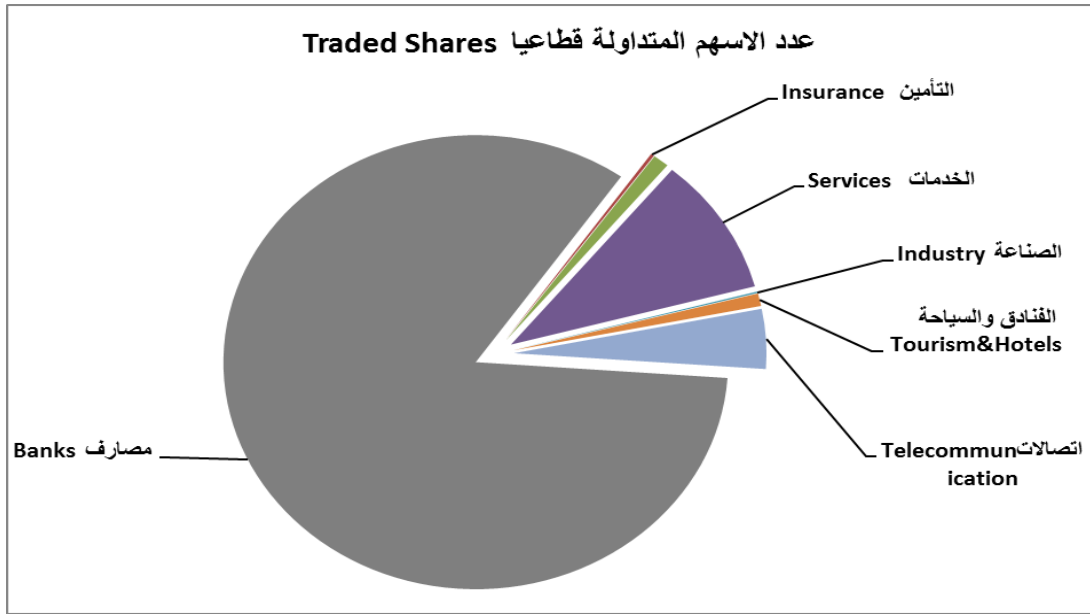
جدول رقم (22) مؤشرات تداول الاسهم المبيعة من غير العراقيين في المنصة النظامي تشرين الاول 2022

Table No.(22) Trading indices of Non-Iraqi Sales October 2022

الشركات المتداولة Co.Traded	الاهمية النسبية % Change %	الصفقات No.of Trans	الاهمية النسبية % Change %	القيمة المتداولة Traded Value	الاهمية النسبية % Change %	عدد الاسهم المتداولة Traded Volume	الجلسات Sessions
5	7.86	102	10.72	439,685,091	12.49	200,675,831	02/10/2022
3	4.55	59	5.65	231,638,376	8.24	132,473,397	04/10/2022
5	6.01	78	6.01	246,593,751	8.72	140,038,636	05/10/2022
3	3.85	50	1.67	68,668,718	0.80	12,912,034	06/10/2022
5	12.63	164	9.36	384,014,994	7.94	127,512,626	09/10/2022
5	11.40	148	10.38	425,562,009	4.91	78,921,332	10/10/2022
3	9.48	123	8.99	368,813,947	3.51	56,400,000	11/10/2022
2	7.47	97	5.08	208,357,689	2.14	34,356,000	12/10/2022
2	3.70	48	2.91	119,320,380	1.39	22,400,000	13/10/2022
4	14.25	185	19.29	790,933,108	7.86	126,261,000	16/10/2022
8	0.92	12	0.23	9,349,121	0.41	6,542,652	17/10/2022
3	1.85	24	1.65	67,718,372	3.16	50,824,820	18/10/2022
2	1.77	23	0.83	34,100,615	1.74	28,000,000	19/10/2022
3	0.69	9	0.17	7,159,126	0.41	6,666,286	20/10/2022
4	0.85	11	0.47	19,271,385	1.06	16,983,714	23/10/2022
3	1.16	15	4.87	199,860,696	9.64	154,928,783	24/10/2022
3	5.86	76	9.16	375,683,717	19.63	315,500,000	25/10/2022
2	1.08	14	0.35	14,266,600	0.40	6,486,000	26/10/2022
4	1.62	21	1.12	46,007,708	4.40	70,774,779	27/10/2022
4	1.39	18	0.60	24,637,400	0.84	13,440,000	30/10/2022
3	1.62	21	0.47	19,415,033	0.29	4,732,000	31/10/2022
15	100	1,298	100	4,101,057,836	100	1,606,829,890	المجموع الحالي Total This Month
11	100	740	100	2,428,663,817	100	1,372,189,161	المجموع السابق Total Last Month
36.36	—	75.41	—	68.86	—	17.10	التغيير (%) Change(%)

جدول رقم (23) مؤشرات التداول قطاعيا في المنصة النظامي تشرين الاول 2022
Table No.(23) Trading indices by Sectors October 2022

الشركات المتداولة Co.Traded	الاهمية النسبية (%) Change%	الصفقات No.of Trans	الاهمية النسبية (%) Change%	القيمة المتداولة Traded Value	الاهمية النسبية (%) Change%	عدد الاسهم المتداولة Traded Volume	القطاع SECTOR
16	30.94	3746	43.30	8,863,359,992	83.66	13,285,946,309	المصارف Banks
2	17.45	2113	24.41	4,996,162,834	4.24	673,869,693	الاتصالات Telecommunication
2	0.05	6	0.07	14,496,663	0.22	34,435,308	التأمين Insurance
7	10.13	1226	5.40	1,105,552,837	1.03	163,567,878	الخدمات Services
11	30.29	3668	17.28	3,537,460,228	9.85	1,564,489,251	الصناعة Industry
5	1.73	209	1.98	405,349,656	0.10	16,406,580	الفنادق والسياحة Tourism&Hotels
5	9.42	1140	7.55	1,545,043,742	0.90	142,212,956	الزراعة Agriculture
48	100	12,108	100	20,467,425,951	100	15,880,927,975	المجموع TOTAL



جدول رقم (24) مؤشرات التداول القطاعية المشتراة لغير العراقيين في المنصة النظامية تشرين الاول 2022

Table No.(24) Trading indices by Sectors of non-Iraqi Purchase October 2022

الشركات المتداولة Co.Traded	الاهمية النسبية (%) % Change	الصفقات No.of Trans	الاهمية النسبية (%) Change %	القيمة المتداولة Traded Value	الاهمية النسبية (%) Change%	عدد الاسهم المتداولة Traded Volume	القطاع SECTOR
3	19.44	277	74.00	918,487,855	85.67	874,829,675	المصارف Banks
1	1.05	15	9.27	115,042,296	1.56	15,962,842	الاتصالات Telecommunication
2	79.23	1129	15.98	198,384,907	12.76	130,300,000	الصناعة Industry
1	0.28	4	0.75	9,345,200	0.01	93,452	الفنادق والسياحة Tourism&Hotels
7	100	1,425	100	1,241,260,259	100	1,021,185,969	TOTAL المجموع

جدول رقم (25) مؤشرات التداول القطاعية المباعة من غير العراقيين في المنصة النظامية تشرين الاول 2022

Table No.(25) Trading indices by Sectors of non-Iraqi Sales October 2022

الشركات المتداولة Co.Traded	الاهمية النسبية (%) % Change	الصفقات No.of Trans	الاهمية النسبية (%) Change %	القيمة المتداولة Traded Value	الاهمية النسبية (%) Change%	عدد الاسهم المتداولة Traded Volume	القطاع SECTOR
4	29.28	380	33.73	1,383,391,146	75.29	1,209,783,730	المصارف Banks
1	57.40	745	59.83	2,453,656,341	20.76	333,616,482	الاتصالات Telecommunication
2	3.00	39	2.31	94,658,384	0.76	12,139,618	الخدمات Services
7	9.40	122	3.77	154,625,094	3.10	49,869,240	الصناعة Industry
1	0.92	12	0.36	14,726,872	0.09	1,420,820	قطاع الزراعة Agricultural Sector
15	100	1,298	100	4,101,057,836	100	1,606,829,890	TOTAL المجموع

جدول رقم (26) مؤشرات تداول الاسهم في منصة السوق الثاني تشرين الاول 2022
Table No.(26) Sconed Plat Form Trading Bulletin October 2022

Company Names	عدد ايام التداول Trading days	القيمة المتداولة Traded Value	عدد الاسهم المتداولة Traded Volume	الصفقات No.of Trads	التغير % Change %	معدل السعر السابق Previous Average Price	معدل السعر الحالي Average Price	سعر الاغلاق Closing Price	ادنى سعر Low Price	اعلى سعر High Price	سعر الافتتاح Opening Price	رمز الشركة Code	اسم الشركة
Banks Sector												قطاع المصارف	
Credit Bank Of Iraq	16	39,654,664	116,454,082	43	-5.71	0.350	0.330	0.330	0.330	0.360	0.340	BROI	مصرف الائتمان العراقي
Economy Bank	11	2,254,372,165	12,516,739,775	102	-10.00	0.200	0.180	0.180	0.170	0.220	0.200	BEFI	مصرف الاقتصاد للاستثمار
Union Bank of Iraq	2	2,370,692	11,853,461	5	-16.67	0.240	0.200	0.200	0.200	0.200	0.200	BUOI	مصرف الاتحاد العراقي
Al-Attaa Islamic Bank	3	580,466	2,506,375	7	9.52	0.210	0.230	0.230	0.230	0.250	0.230	BLAD	مصرف العطاء الاسلامي
TOTAL	18	2,296,977,987	12,647,553,693	157									مجموع قطاع المصارف
Insurance Sector												قطاع التأمين	
Dar Al-Salam for Insurance	1	730,000	1,000,000	1	-1.35	0.740	0.730	0.730	0.730	0.730	0.730	NDSA	دار السلام للتأمين
AHliya For Insurance	2	4,820,000	12,050,000	2	0.00	0.400	0.400	0.400	0.400	0.400	0.400	NAHF	الاهلية للتأمين
TOTAL	2	5,550,000	13,050,000	3									مجموع قطاع التأمين
Investment Sector												قطاع الاستثمار	
Al-Ameen For Financial Investment	1	5,000	10,000	2	0.00	0.500	0.500	0.500	0.500	0.500	0.500	VAMF	الامين للاستثمار المالي
Al-Zawraa for Finanical Investment	1	60,794	159,984	1	-15.56	0.450	0.380	0.380	0.380	0.380	0.380	VZAF	الزوراء للاستثمار المالي
TOTAL	2	65,794	169,984	3									مجموع قطاع الاستثمار
Industry Sector												قطاع الصناعة	
Fallujah for Construction Materials	20	377,335,696	138,355,611	444	0.00	2.830	2.830	2.800	2.670	3.000	2.840	IFCM	الفلوجة لانتاج المواد الانشائية
House Household furniture	8	4,257,928	2,495,197	21	2.34	1.710	1.750	1.750	1.700	1.750	1.710	IHFI	الوطنية لصناعات للثاث المنزلي
TOTAL	21	381,593,624	140,850,808	465									مجموع قطاع الصناعة
Tourism&Hotels Sector												قطاع الفنادق والسياحة	
Ashour Hotel	9	11,766,680	1,194,718	38	-8.91	9.880	9.000	9.000	9.000	10.500	10.500	HASH	فندق آشور
TOTAL	9	11,766,680	1,194,718	38									مجموع قطاع الفنادق والسياحة
Grand TOTAL	21	2,695,954,085	12,802,819,203	666									المجموع الكلي

* معدل السعر وهو معدل سعر السهم في اخر جلسة تداول للشركة

جدول رقم (27) مؤشرات تداول الاسهم من غير العراقيين (المشتراة) في منصة السوق الثاني تشرين الاول 2022
Table No.(27) Non-Iraqi Sales Sconed Platform Trading Bulletin September 2022

Company Names	القيمة المتداولة Traded Value	عدد الاسهم المتداولة Traded Volume	الصفقات No.of Trads	رمز الشركة Code	اسم الشركة
Hotel Sector					قطاع الفنادق والسياحة
Ashour Hotel	200,000	20,000	1	HASH	فندق اشور
Total Hotel sector	200,000	20,000	1		مجموع قطاع الفنادق والسياحة
Grand Total	200,000	20,000	1		المجموع الكلي

جدول رقم (28) مؤشرات تداول الاسهم من غير العراقيين (المباعة) في منصة السوق الثاني تشرين الاول 2022
Table No.(27) Non-Iraqi Sales Sconed Platform Trading Bulletin September 2022

Company Names	القيمة المتداولة Traded Value	عدد الاسهم المتداولة Traded Volume	الصفقات No.of Trads	رمز الشركة Code	اسم الشركة
Banks Sector					قطاع المصارف
Union Bank Of Iraq	1,875,761	9,378,804	3	BUOI	مصرف الاتحاد العراقي
Total Bank sector	1,875,761	9,378,804	3		مجموع قطاع المصارف
Industry Sector					قطاع الصناعة
Fallujah for Construction Materials	201,128,932	74,246,942	209	IFCM	الفلوجة لانتاج المواد الانشائية
Total Industry sector	201,128,932	74,246,942	209		مجموع قطاع الصناعة
Grand Total	203,004,693	83,625,746	212		المجموع الكلي

جدول رقم (29) مؤشرات التداول حسب جلسات التداول في منصة السوق الثاني لشهر تشرين الاول 2022

Table No.(28) Trading indices October 2022

الشركات المدرجة	الشركات المتداولة	الاهمية النسبية %	الصفقات	الاهمية النسبية %	القيمة المتداولة	الاهمية النسبية %	عدد الاسهم المتداولة	الجلسات
Co.Listed	Co.Traded	Change %	No.of Trans	Change %	Traded Value	Change %	Traded Volume	Sessions
35	2	4.20	28	1.28	34,478,754	0.28	35,399,276	02/10/2022
35	5	4.95	33	1.02	27,620,200	0.19	24,768,179	04/10/2022
35	6	6.31	42	0.64	17,229,318	0.15	18,627,951	05/10/2022
35	6	3.15	21	0.20	5,277,626	0.13	17,128,504	06/10/2022
35	4	4.95	33	0.61	16,506,411	0.08	9,868,450	09/10/2022
35	2	3.15	21	0.63	16,897,279	0.05	6,402,710	10/10/2022
35	5	9.61	64	2.00	53,809,482	0.30	38,414,410	11/10/2022
35	6	3.90	26	0.29	7,941,750	0.06	7,511,000	12/10/2022
35	4	2.85	19	0.15	3,920,643	0.05	6,726,275	13/10/2022
35	2	3.75	25	0.17	4,459,970	0.01	1,663,806	16/10/2022
35	2	3.00	20	0.24	6,359,323	0.05	7,004,514	17/10/2022
35	4	3.60	24	0.70	18,835,000	0.22	27,670,000	18/10/2022
35	3	2.85	19	0.23	6,252,010	0.18	22,675,772	19/10/2022
35	2	0.60	4	0.06	1,728,500	0.04	5,150,000	20/10/2022
35	4	1.80	12	0.26	7,098,960	0.05	5,796,000	23/10/2022
35	1	4.80	32	0.88	23,710,650	0.07	8,745,000	24/10/2022
35	2	2.25	15	0.59	16,020,000	0.21	27,000,000	25/10/2022
35	4	10.36	69	2.30	62,020,853	0.24	30,835,725	26/10/2022
35	4	10.66	71	3.79	102,199,051	0.31	39,838,829	27/10/2022
35	4	9.16	61	83.07	2,239,556,133	96.66	12,375,209,901	30/10/2022
35	3	4.05	27	0.89	24,032,173	0.67	86,382,901	31/10/2022
35	11	100	666	100	2,695,954,085	100	12,802,819,203	المجموع الحالي Total This Month
35	14	100	716	100	8,313,000,655	100	31,172,243,107	المجموع السابق Total Last Month
-	-21.4	-	-7.0	-	-67.6	-	-58.9	التغيره Change%

جدول رقم (30) مؤشرات التداول الاسهم المشتراة لغير العراقيين في منصة السوق الثاني تشرين الاول 2022

Table No.(30) Trading indices of Non-Iraqi Buy October 2022

الشركات المتداولة Co.Traded	الاهمية النسبية % Change %	الصفقات No.of Trans	الاهمية النسبية % Change %	القيمة المتداولة Traded Value	الاهمية النسبية % Change %	عدد الاسهم المتداولة Traded Volume	الجلسات Sessions
1	100.00	1	100.00	200,000	100.00	20,000	18/10/2022
1	100	1	100	200,000	100	20,000	المجموع الحالي Total This Month

جدول رقم (31) مؤشرات التداول الاسهم المباعة من غير العراقيين في منصة السوق الثاني تشرين الاول 2022

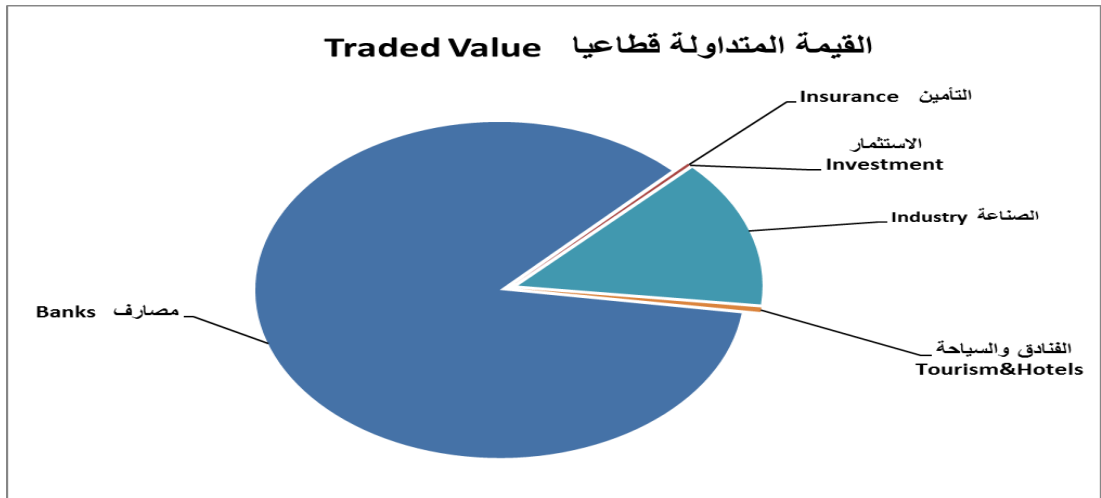
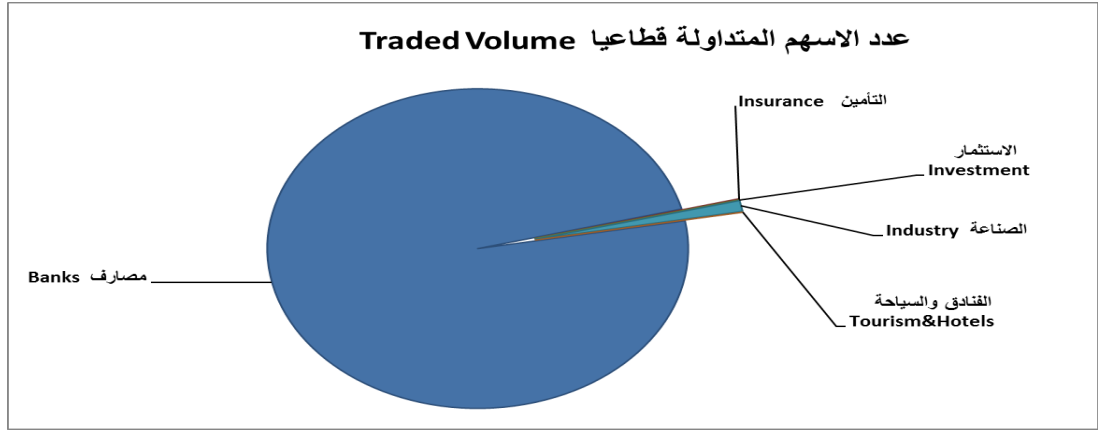
Table No.(31) Trading indices of Non-Iraqi Sales October 2022

الشركات المتداولة Co.Traded	الاهمية النسبية % Change %	الصفقات No.of Trans	الاهمية النسبية % Change %	القيمة المتداولة Traded Value	الاهمية النسبية % Change %	عدد الاسهم المتداولة Traded Volume	الجلسات Sessions
1	3.77	8	2.38	4,833,500	2.03	1,700,000	02/10/2022
1	8.96	19	6.08	12,346,500	5.18	4,335,614	04/10/2022
1	9.43	20	2.80	5,680,000	2.39	2,000,000	05/10/2022
1	0.47	1	0.14	282,000	0.12	100,000	06/10/2022
1	3.30	7	1.66	3,367,000	1.43	1,200,000	09/10/2022
1	2.83	6	1.62	3,285,546	1.43	1,200,000	10/10/2022
1	5.19	11	3.71	7,538,000	3.35	2,800,000	11/10/2022
1	2.36	5	0.40	808,000	0.36	300,000	12/10/2022
1	0.47	1	0.13	270,000	0.12	100,000	13/10/2022
1	1.42	3	0.33	675,000	0.30	250,000	16/10/2022
1	1.89	4	0.40	806,000	0.36	300,000	17/10/2022
1	1.89	4	1.33	2,690,000	1.20	1,000,000	18/10/2022
1	0.47	1	0.13	270,000	0.12	100,000	19/10/2022
1	0.94	2	0.23	476,960	0.21	176,000	23/10/2022
1	8.49	18	8.48	17,205,650	7.59	6,345,000	24/10/2022
1	1.42	3	1.33	2,700,000	1.20	1,000,000	25/10/2022
1	12.26	26	18.55	37,664,476	16.84	14,080,328	26/10/2022
1	29.72	63	46.91	95,232,800	42.46	35,510,000	27/10/2022
2	3.30	7	2.33	4,730,761	12.41	10,378,804	30/10/2022
1	1.42	3	1.06	2,142,500	0.90	750,000	31/10/2022
2	100	212	100	203,004,693	100	83,625,746	المجموع الحالي Total This Month
1	100	93	100	61,354,241	100	20,734,523	المجموع السابق Total Last Month
100.0	—	128.0	—	230.9	—	303.3	التغير % Change%

جدول رقم (32) مؤشرات التداول القطاعية في منصة السوق الثاني تشرين الاول 2022

Table No.(32) Trading indices by Sectors October 2022

الشركات المتداولة Co.Traded	الاهمية النسبية % Change %	الصفقات No.of Trans	الاهمية النسبية % Change %	القيمة المتداولة Traded Value	الاهمية النسبية (%) Change%	عدد الاسهم المتداولة Traded Volume	القطاع SECTOR
4	23.57	157	85.20	2,296,977,987	98.79	12,647,553,693	المصارف Banks
2	0.45	3	0.21	5,550,000	0.10	13,050,000	التأمين Insurance
2	0.45	3	0.002	65,794	0.001	169,984	الاستثمار Investment
2	69.82	465	14.15	381,593,624	1.10	140,850,808	الصناعة Industry
1	5.71	38	0.44	11,766,680	0.01	1,194,718	الفنادق والسياحة Tourism&Hotels
11	100	666	100	2,695,954,085	100	12,802,819,203	المجموع TOTAL



جدول رقم (34) النشرة الشهرية لتداول الاسهم لغير العراقيين (المشتراة) في منصة التداول غير المفصحة تشرين الاول 2022
Table No.(34) Non-Iraqi Purchase Undisclosed Comp Platform Trading Bulletin October 2022

Company Names	القيمة المتداولة Traded Value	عدد الاسهم المتداولة Traded Volume	الصفقات No.of Trads	رمز الشركة Code	اسم الشركة
Banks Sector					قطاع المصارف
North Bank	18,000,000	200,000,000	15	BNOR	مصرف الشمال
Total Bank sector	18,000,000	200,000,000	15		مجموع قطاع المصارف
Service Sector					قطاع الخدمات
Iraqi Land Transport	178,000	100,000	1	SILT	العراقية للنقل البري
Iraqi for General Transportation	101,000	100,000	1	SIGT	نقل المنتجات النفطية والبضائع
Total Service sector	279,000	200,000	2		مجموع قطاع الخدمات
Industry Sector					قطاع الصناعة
ELectronic Industries	37,892,283	50,903,000	39	IELI	الصناعات الالكترونية
Total Industry sector	37,892,283	50,903,000	39		مجموع قطاع الصناعة
Hotel Sector					قطاع الفنادق والسياحة
Palestine Hotel	2,622,000	200,000	6	HPAL	فندق فلسطين
Ishtar Hotels	776,000	80,000	1	HISH	فنادق عشتار
Total Hotel sector	3,398,000	280,000	7		مجموع قطاع الفنادق والسياحة
Agricultural Sector					قطاع الزراعة
Modern Animal & Agricultural Production	31,000	100,000	2	AMAP	الحديثة للانتاج الحيواني
Total Agricultural Sector	31,000	100,000	2		مجموع قطاع الزراعة
Grand Total	59,600,283	251,483,000	65		المجموع الكلي

جدول رقم (35) النشرة الشهرية لتداول الاسهم من غير العراقيين (المباعة) في منصة التداول غير المفصحة لشهر تشرين الاول 2022
Table No.(35) Non-Iraqi Sales Undisclosed Comp Platform Trading Bulletin October 2022

Company Names	القيمة المتداولة Traded Value	عدد الاسهم المتداولة Traded Volume	الصفقات No.of Trads	رمز الشركة Code	اسم الشركة
Banks Sector	قطاع المصارف				
Kurdistan International Bank	311,334	266,667	2	BKUI	مصرف كوردستان
Total Bank sector	311,334	266,667	2	مجموع قطاع المصارف	
Service Sector	قطاع الخدمات				
Iraqi Land Transport	63,445,512	37,891,154	78	SILT	العراقية للنقل البري
Total Service sector	63,445,512	37,891,154	78	مجموع قطاع الخدمات	
Industry Sector	قطاع الصناعة				
The Light Industries	129,360	235,200	1	ITLI	الصناعات الخفيفة
National Chemical &Plastic	347,015	182,711	3	INCP	الكيمياوية والبلاستيكية
ELectronic Industries	370,295	638,440	1	IELI	الصناعات الالكترونية
Iraqi Cartoon Manufacturies	16,875	22,500	1	IICM	العراقية لصناعات الكرتون
Total Industry sector	863,546	1,078,851	6	مجموع قطاع الصناعة	
Hotel Sector	قطاع الفنادق والسياحة				
Palestine Hotel	2,600,000	200,000	2	HPAL	فندق فلسطين
Total Hotel sector	2,600,000	200,000	2	مجموع قطاع الفنادق والسياحة	
Grand Total	67,220,392	39,436,672	88	المجموع الكلي	

جدول رقم (36) مؤشرات تداول الاسهم لمنصة التداول غير المفصحة تشرين الاول 2022
Table No.(33)Undisclosed Comp Trading indices October 2022

الشركات المدرجة Co.Listed	الشركات المتداولة Co.Traded	الاهمية النسبية % Change %	الصفقات No.of Trans	الاهمية النسبية % Change %	القيمة المتداولة Traded Value	الاهمية النسبية % Change %	عدداالاسهم المتداولة Traded Volume	الجلسات Sessions
19	11	5.61	118	3.52	68,991,264	4.01	349,997,118	02/10/2022
19	14	5.28	111	4.04	79,353,865	5.93	517,713,574	04/10/2022
19	11	6.42	135	23.24	456,077,200	57.45	5,019,761,760	05/10/2022
19	14	7.37	155	4.67	91,611,869	3.56	310,820,813	06/10/2022
19	14	3.71	78	1.78	34,880,375	0.48	42,151,304	09/10/2022
19	13	2.81	59	3.60	70,692,108	1.32	115,555,193	10/10/2022
19	12	5.23	110	7.97	156,377,344	2.78	243,138,840	11/10/2022
19	14	3.80	80	5.19	101,868,250	2.70	236,325,399	12/10/2022
19	11	6.32	133	3.23	63,475,172	0.57	49,554,430	13/10/2022
19	14	5.66	119	4.91	96,413,326	1.32	115,725,858	16/10/2022
19	11	4.04	85	3.54	69,558,494	0.90	78,883,810	17/10/2022
19	18	4.85	102	3.42	67,067,413	1.27	110,928,795	18/10/2022
19	12	2.76	58	0.94	18,442,552	0.37	31,925,492	19/10/2022
19	13	1.85	39	2.15	42,121,334	2.93	256,055,696	20/10/2022
19	9	3.99	84	2.34	45,852,258	1.72	150,166,795	23/10/2022
19	13	4.37	92	4.38	85,924,913	1.67	146,024,058	24/10/2022
19	9	5.42	114	6.14	120,484,234	1.86	162,875,085	25/10/2022
19	10	4.47	94	3.47	68,122,559	3.57	312,148,726	26/10/2022
19	11	4.09	86	3.59	70,493,162	0.80	70,314,383	27/10/2022
19	12	6.09	128	4.09	80,183,842	3.12	272,747,090	30/10/2022
19	12	5.85	123	3.80	74,612,179	1.66	144,647,045	31/10/2022
19	18	100	2103	100	1,962,603,714	100	8,737,461,264	المجموع الحالي Total This Month
19	16	100	2101	100	2,153,555,043	100	2,959,845,070	المجموع السابق Total Last Month
0.00	12.50	—	0.10	—	-8.87	—	195.20	التغيير (%) Change(%)

جدول رقم (37) مؤشرات التداول الاسهم لغير العراقيين (المشتراة) في منصة التداول غير المفصحة لشهر تشرين الاول 2022

Table No.(37) Trading indices for non-Iraqi Purchase October 2022

الشركات المتداولة	الاهمية النسبية %	الصفقات	الاهمية النسبية %	القيمة المتداولة	الاهمية النسبية %	عدد الاسهم المتداولة	الجلسات
Co.Traded	Change %	No.of Trans	Change %	Traded Value	Change %	Traded Volume	Sessions
1	1.54	1	2.20	1,312,000	0.04	100,000	04/10/2022
1	4.62	3	1.09	650,000	0.02	50,000	06/10/2022
1	3.08	2	1.11	660,000	0.02	50,000	11/10/2022
4	7.69	5	1.82	1,086,000	0.15	380,000	18/10/2022
1	13.85	9	23.70	14,125,417	62.41	156,949,075	20/10/2022
1	9.23	6	6.50	3,874,583	17.12	43,050,925	23/10/2022
1	1.54	1	0.00	2,800	0.00	4,000	24/10/2022
1	20.00	13	48.99	29,200,000	15.91	40,000,000	25/10/2022
1	6.15	4	2.15	1,278,746	0.67	1,682,560	26/10/2022
1	4.62	3	3.07	1,830,778	0.92	2317440	27/10/2022
1	27.69	18	9.36	5,579,960	2.74	6,899,000	31/10/2022
7	100	65	100	59,600,283	100	251,483,000	المجموع الحالي Total This Month
4	100	7	100	2,840,000	100	9,000,000	المجموع السابق Total Last Month
75.00	—	828.57	—	1998.60	—	2694.26	التغيير (%) Change(%)

جدول رقم (38) مؤشرات التداول الاسهم من غير العراقيين (المباة) في منصة التداول غير المفصحة لشهر تشرين الاول 2022

Table No.(38) Trading indices of Non-Iraqi Sales October 2022

الشركات المتداولة	الاهمية النسبية %	الصفقات	الاهمية النسبية %	القيمة المتداولة	الاهمية النسبية %	عدد الاسهم المتداولة	الجلسات
Co.Traded	Change %	No.of Trans	Change %	Traded Value	Change %	Traded Volume	Sessions
1	2.27	2	3.87	2,600,000	0.51	200,000	05/10/2022
1	2.27	2	1.29	870,000	1.27	500000	13/10/2022
1	1.14	1	0.13	90,000	0.13	50,000	16/10/2022
4	6.82	6	1.29	869,155	2.72	1073640	17/10/2022
3	7.95	7	14.57	9,792,390	14.21	5,605,211	18/10/2022
2	6.82	6	2.31	1,550,268	2.41	951010	19/10/2022
2	2.27	2	1.39	935,334	1.44	566,667	20/10/2022
1	4.55	4	4.81	3,230,000	4.82	1900000	23/10/2022
1	2.27	2	5.03	3,380,000	5.07	2,000,000	24/10/2022
1	9.09	8	4.28	2,875,000	4.44	1750000	25/10/2022
1	20.45	18	16.87	11,340,000	17.75	7,000,000	26/10/2022
1	12.50	11	14.46	9,720,000	15.21	6000000	27/10/2022
1	21.59	19	29.71	19,968,245	30.02	11,840,144	30/10/2022
7	100	88	100	67,220,392	100	39,436,672	المجموع الحالي Total This Month
2	100	17	100	15,971,900	100	1,270,000	المجموع السابق Total Last Month
250.00	—	417.65	—	320.87	—	3005.25	التغيير (%) Change(%)

جدول رقم (39) مؤشرات التداول الاسهم قطاعيا في منصة التداول غير المفصحة تشرين الاول 2022
Table No.(39) Trading indices by Sectors October 2022

الشركات المتداولة Co.Traded	الاهمية النسبية (%) Change%	الصفقات No.of Trans	الاهمية النسبية (%) Change%	القيمة المتداولة Traded Value	الاهمية النسبية (%) Change%	عدد الاسهم المتداولة Traded Volume	القطاع SECTOR
4	20.49	431	32.12	630,384,143	91.66	8,008,889,835	المصارف Banks
2	0.43	9	0.02	310,000	0.02	1,675,000	الاستثمار Investment
3	15.69	330	9.71	190,472,487	1.56	136,614,942	الخدمات Services
5	37.95	798	18.75	368,038,684	5.18	452,633,247	الصناعة Industry
3	24.39	513	38.31	751,949,107	0.80	69,514,042	الفنادق والسياحة Tourism&Hotels
1	1.05	22	1.09	21,449,293	0.78	68,134,198	الزراعة Agriculture
18	100	2,103	100	1,962,603,715	100	8,737,461,264	TOTAL المجموع

جدول رقم (40) ايداع شهادات جديدة لشهر تشرين الأول 2022 في مركز الايداع		
نوع العملية	عدد الحركات	عدد الاسهم المدخلة
ايداع شهادة	74	13,965,066,473

جدول رقم (41) اضافة زيادة رأس المال لشهر تشرين الأول 2022		
نوع العملية	عدد الحركات	عدد الاسهم المدخلة
رسملة	133	13,971,996,474
اكتتاب	399	6,096,681,560

جدول رقم (42) مؤشرات مكتب التنازل العائلي والأرثي لشهر تشرين الأول 2022		
نوع العملية	عدد الحركات	عدد الاسهم المدخلة
الأرثية	401	727,522,965
التنازل العائلي	54	43,782,617

جدول رقم (43) نقل ملكية الاسهم من الوسيط الى المركز لشهر تشرين الأول 2022		
نوع العملية	عدد الحركات	عدد الاسهم المدخلة
من حساب الوسيط الى حساب REG	123	68,276,075,867

جدول رقم (44) عدد الاسهم التي اطلقت من حساب مركز الايداع الى حساب شركات الوساطة لشهر تشرين الأول 2022		
نوع العملية	عدد الحركات	عدد الاسهم المدخلة
تفعيل أسهم من حساب المركز REG الى حساب الوسيط	1044	31,032,301,804

جدول رقم (45) عمليات الاكتتاب للشركات المدرجة في مركز الايداع خلال شهر تشرين الأول 2022				
قطاع الصناعي				
ت	اسم الشركة	رمز الشركة	عدد الحركات	الكمية
1	المنصور للصناعات الدوائية	IMAP	396	6,093,286,847
2	الالبسة الجاهزة	IRMC	3	3,394,713
المجموع			399	6,096,681,560

جدول رقم (٤٦) عدد الأسهم المودعة في مركز الإيداع خلال شهر تشرين الأول ٢٠٢٢
Table NO.(46) Deposited Shares at IDC October/2022

Company Name	عدد الشركات Companies	عدد الاشخاص Individuals	نسبة الاسهم المودعة Deposit%	الاسهم المودعة Deposited Share	راسمال الشركة Capital	اسم الشركة	ت
Banks Sector			قطاع المصارف				
Al Mashreq Al-Arabi Islamic Bank	0	1	5	13,890,000,000	250,000,000,000	المشرق العربي الاسلامي للاستثمار	1
Bank of Baghdad	0	2	0	261,605	250,000,000,000	مصرف بغداد	2
Commercial Bank of Iraqi	0	1	0	4,852,437	250,000,000,000	المصرف التجاري	3
Commercial Bank of Iraqi	0	1	0	1,653,557	250,000,000,000	المصرف العراقي الاسلامي	4
Iraqi Middle East Investment Bank	0	2	0	1,162,882	250,000,000,000	مصرف الشرق الاوسط	5
Mosul Bank For Investment	0	1	0	4,104,161	252,500,000,000	مصرف الموصل	6
Union Bank of Iraq	0	1	0	124,126	300,000,000,000	المصرف المتحد للاستثمار	7
Total	0	9	0.77	13,902,158,768	1,802,500,000,000		المجموع
Agriculture Sector			قطاع الزراعة				
Iraqi Products Marketing Meat	0	4	0	1,702,214	5,000,000,000	العراقية لانتاج وتسويق اللحوم	8
Iraqi Agricultural Products	0	1	0	21,436	360,000,000	العراقية للمنتجات الزراعية	9
Iraqi for Seed Production	0	9	0	1,352,754	20,000,000,000	العراقية لانتاج البذور	10
Middle East for Production- Fish	0	1	0	2,795	300,000,000	اسماك الشرق الاوسط	11
Total	0	15	0.012	3,079,199	25,660,000,000		المجموع
Hotel Sector			قطاع الفنادق				
Babylon Hotel	0	1	0	39,999	2,000,000,000	فندق بابل	12
Ishtar Hotels	0	1	0	1,260,000	7,000,000,000	فندق عشتار	13
National for Tourist Investment	0	3	0	1,262,446	6,253,175,025	الوطنية للاستثمارات السياحية	14
Total	0	5	0.017	2,562,445	15,253,175,025		المجموع
Service Sector			قطاع الخدمي				
AL-Badia for General Trans	0	1	0	110,001	2,200,000,000	البادية للنقل العام	15
Iraqi Land Transport	0	1	0	18,738	14,000,000,000	العراقية للنقل البري	16
Mamoura Realestate	0	5	0	1,589,209	22,780,000,000	المعمورة للاستثمارات العقارية	17
Total	0	7	0.004	1,717,948	38,980,000,000		المجموع
Industry Sector			قطاع الصناعي				
Baghdad Soft Drinks	0	12	0	6,248,727	204,335,333,333	شركة بغداد للمشروبات الغازية - شركة مساهمة	18
ELectronic Industries	0	3	0	29,414,970	18,000,000,000	الصناعات الالكترونية	19
Al -HiLal Industries	0	2	0	2,174,494	12,375,000,000	هلال صناعية	20
Iraqia for manufacture dates	0	1	0	281,046	17,250,000,000	الشركة العراقية لانتاج وتسويق التمور	21
Iraqi For Tufted Carpets	0	4	0	281,690	500,000,000	العراقية للسجاد والمفروشات	22

جدول رقم (٤٦) عدد الأسهم المودعة في مركز الإيداع خلال شهر تشرين الأول ٢٠٢٢
Table NO.(46) Deposited Shares at IDC October/2022

Company Name	عدد الشركات Companies	عدد الاشخاص Individuals	نسبة الاسهم المودعة Deposit%	الاسهم المودعة Deposited Share	راسمال الشركة Capital	أسم الشركة	ت
AI -Khazer Construction Materials	0	1	0	10,745	1,000,000,000	طريق الخازر لانتاج المواد الانشائية	23
AL- Kindi of Veterinary Vaccines	0	6	0	23,664,375	5,940,000,000	الكندي لانتاج اللقاحات	24
Al-Mansour Pharmaceuticals	6	390	38	6,085,730,877	16,000,000,000	المنصور للصناعات الدوائية	25
National Chemical &Plastic Industries	0	1	0	3,000	15,187,500,000	الصناعات الكيماوية والبلاستيكية	26
Ready Made Clothes	0	3	0	540,000	3,186,600,000	اللبسة الجاهزة	27
The Light Industries	0	2	0	43,246	16,800,000,000	الصناعات الخفيفة	28
Total	6	425	1.98	6,148,393,170	310,574,433,333		المجموع
Insurance Sector			قطاع التأمين				
Al-Ameen for Insurance	0	1	0	316,117	5,000,000,000	الامين للتأمين	29
Total	0	1	0.01	316,117	5,000,000,000		المجموع
Total all	6	462	0.91	20,058,227,647	2,197,967,608,358		المجاميع الكلية

جدول رقم (47) مؤشرات الارثية لشهر تشرين الأول / 2022

ت	نوع المعاملة	اسم الشركة	عدد الأسهم
1	ارثية	مصرف الاقتصاد	17,924,988
2	ارثية	الموصل مدن العاب	169,490
3	ارثية	المدينة السياحية في سد الموصل	2,926,800
4	ارثية	الوطنية لصناعة الاثاث المنزلي	141,684
5	ارثية	البادية للنقل العام	827,242
6	ارثية	صناعات الكارتون	453,801
7	ارثية	العراقية للنقل البري	4,423,958
8	ارثية	الصناعات الخفيفة	423,253
9	ارثية	مصرف الشرق الاوسط	4,735,279
10	ارثية	مصرف الاقتصاد	97,200,017
11	ارثية	الصناعات الالكترونية	1,500,000
12	ارثية	البادية للنقل العام	13,443,596
13	ارثية	الوطنية للاستثمارات السياحية	620,630
14	ارثية	مصرف بغداد	42,995
15	ارثية	مصرف الشرق الاوسط	3,220,775
16	ارثية	العراقية لانتاج وتسويق اللحوم	133,329
17	ارثية	العراقية لانتاج البذور	200,000
18	ارثية	مصرف بغداد	1,902,188
19	ارثية	المصرف التجاري	1,967,143
20	ارثية	مصرف الاستثمار	16,464,662
21	ارثية	فندق بابل	177,779
22	ارثية	فندق السدير	192,732
23	ارثية	شركة بغداد للمشروبات الغازية	3,019,456
24	ارثية	الصناعات الالكترونية	1,800,000
25	ارثية	صناعات الكارتون	403,200
26	ارثية	الشركة العراقية لانتاج وتسويق التمور	1,921,593
27	ارثية	العراقية للسجاد والمفروشات	50,000
28	ارثية	الكندي لانتاج اللقاحات	990,000
29	ارثية	المنصور للصناعات الدوائية	291,960
30	ارثية	الصناعات المعدنية والدراجات	328,947
31	ارثية	الخطاطة الحديثة	200,003
32	ارثية	الالبسة الجاهزة	55,628
33	ارثية	الصناعات الخفيفة	1,388,800
34	ارثية	العراقية للنقل البري	1,399,999
35	ارثية	مصرف بغداد	42,995
36	ارثية	المصرف التجاري	103,275
37	ارثية	شركة بغداد للمشروبات الغازية	244,462
38	ارثية	الصناعات المعدنية والدراجات	218
39	ارثية	المعمورة للاستثمارات العقارية	263
40	ارثية	شركة رحاب كربلاء	774,000
41	ارثية	الشركة العراقية للاعمال الهندسية	10,197

جدول رقم (47) مؤشرات الارثية لشهر تشرين الأول / 2022

ت	نوع المعاملة	اسم الشركة	عدد الأسهم
42	ارثية	العاب الكرخ	555,554
43	ارثية	صناعات الكارتون	180,000
44	ارثية	الصناعات المعدنية والدراجات	2,957,434
45	ارثية	الالبسة الجاهزة	234,625
46	ارثية	الخيطة الحديثة	181,826
47	ارثية	الصناعات الالكترونية	5,107,500
48	ارثية	الصناعات الكيماوية والبلاستيكية	1,461,661
49	ارثية	العراقية لانتاج البذور	2,678,558
50	ارثية	هلال صناعية	918,707
51	ارثية	الصناعات الخفيفة	1,881,600
52	ارثية	شركة بغداد للمشروبات الغازية	12,336,645
53	ارثية	الوطنية لصناعة الاثاث المنزلي	210,028
54	ارثية	هلال صناعية	10,262,768
55	ارثية	الصناعات الخفيفة	10,525,793
56	ارثية	مصرف بغداد	50,000
57	ارثية	مصرف الخليج التجاري	55,884,616
58	ارثية	مصرف الموصل	300,100,000
59	ارثية	مصرف المنصور	15,480,000
60	ارثية	مصرف الائتمان	47,812,774
61	ارثية	فندق عشتار	500,000
62	ارثية	فندق المنصور	500,000
63	ارثية	فندق فلسطين	1,000,000
64	ارثية	فندق بابل	39,999
65	ارثية	الالبسة الجاهزة	943
66	ارثية	الصناعات الخفيفة	35,246
67	ارثية	فندق المنصور	1,583,400
68	ارثية	فندق عشتار	4,445,000
69	ارثية	فندق بابل	142,857
70	ارثية	الالبسة الجاهزة	3,405,400
71	ارثية	الصناعات الالكترونية	22,454,485
72	ارثية	فندق المنصور	1,522,500
73	ارثية	فندق عشتار	1,925,000
74	ارثية	فندق بابل	142,857
75	ارثية	الالبسة الجاهزة	2,699,378
76	ارثية	الصناعات الالكترونية	28,604,070
77	ارثية	مصرف بغداد	4,111,325
78	ارثية	الصناعات الكيماوية والبلاستيكية	132,975
79	ارثية	الصناعات الخفيفة	51,484
80	ارثية	شركة بغداد للمشروبات الغازية	653,160
81	ارثية	مصرف بغداد	85,992
82	ارثية	مصرف بغداد	90,000

جدول رقم (47) مؤشرات الارثية لشهر تشرين الأول / 2022

ت	نوع المعاملة	اسم الشركة	عدد الأسهم
83	ارثية	فندق عشتار	1,971,430
84	ارثية	العراقية للمنتجات الزراعية	21,436
85	ارثية	الكندي لانتاج اللقاحات	123,750
86	ارثية	العراقية لانتاج البذور	342,852
		المجموع	727,522,965

جدول رقم (48) مؤشرات التنازل العائلي لشهر تشرين الأول / 2022

ت	نوع المعاملة	اسم الشركة	عدد الأسهم
1	تنازل	الحديثة للإنتاج الحيواني	20,000,000
2	تنازل	انتاج الالبسه الجاهزة	800,000
3	تنازل	العراقية لانتاج البذور	2,999,999
4	تنازل	العراقية لانتاج وتسويق اللحوم	43,606
5	تنازل	العراقية لانتاج البذور	53,259
6	تنازل	مصرف بابل	161,134
7	تنازل	مصرف الاستثمار العراقي	277,224
8	تنازل	المصرف العراقي الإسلامي	4,795,130
9	تنازل	مصرف الشرق الأوسط	208,765
10	تنازل	مصرف الموصل	2,175,262
11	تنازل	بغداد للمشروبات الغازية	323,249
12	تنازل	المنصور للصناعات الدوائية	177,640
13	تنازل	مدينة العباب الكرخ	187,560
14	تنازل	المعمورة للاستثمارات العقارية	553,753
15	تنازل	النخبة للمقاولات العامة	75,362
16	تنازل	العراقية لانتاج وتسويق اللحوم	43,606
17	تنازل	العراقية لانتاج البذور	410,400
18	تنازل	مصرف بابل	265,661
19	تنازل	مصرف الاستثمار العراقي	277,224
20	تنازل	المصرف العراقي الإسلامي	4,795,130
21	تنازل	مصرف الشرق الأوسط	259,161
22	تنازل	مصرف الموصل	2,175,262
23	تنازل	بغداد للمشروبات الغازية	323,249
24	تنازل	المنصور للصناعات الدوائية	177,640
25	تنازل	مدينة العباب الكرخ	187,562
26	تنازل	المعمورة للاستثمارات العقارية	1,960,417
27	تنازل	النخبة للمقاولات العامة	75,362
		المجموع	43,782,617

تعاملات شركات الوساطة لشهر تشرين الاول 2021 حسب اكبر قيمة تداول (سوق العراق للاوراق المالية)

ت	اسم الشركة	عدد الاسهم المتداولة	القيمة المتداولة	عدد الصفقات
1	شركة الكرمل	5,191,344,623	7,893,710,234	4007
2	شركة ايلاف	5,031,595,362	6,316,911,552	2999
3	شركة الربيع	2,489,487,255	6,316,322,873	3094
4	شركة كساب	4,991,626,160	4,803,671,039	1080
5	شركة اطلس	3,962,989,950	3,371,082,175	3176
6	شركة الاقتصاد الحر	13,329,352,127	3,215,200,468	863
7	شركة القدوة	2,360,582,001	2,464,344,665	2241
8	شركة ام الربيعين	2,330,305,229	1,671,331,816	2062
9	شركة العراق	1,295,293,016	1,523,405,177	778
10	شركة الحضر	2,169,535,817	1,135,175,397	719
11	شركة التميم	891,677,800	960,484,932	765
12	شركة الرافدين	1,316,306,720	910,690,176	269
13	شركة عكاظ	198,430,445	851,172,891	572
14	شركة نسيم الشمال	9,143,626,239	829,704,296	105
15	شركة الحياة	3,300,714,427	809,138,503	450
16	شركة الحكمة	1,159,359,832	793,651,714	308
17	شركة نور الوميض	251,867,311	727,891,093	331
18	شركة الابرار	1,755,287,448	724,172,017	864
19	شركة الفرات	859,787,071	623,671,044	1689
20	شركة الاثمار	1,364,243,374	565,732,397	615
21	شركة براعم الخير	1,113,584,874	501,826,930	747
22	شركة الشمال	1,335,842,938	457,278,706	353
23	شركة البركة	733,812,522	443,100,823	485
24	شركة المال العراقي	990,987,608	363,195,442	311
25	شركة الدولي المتحد	1,172,844,799	342,652,768	228
26	شركة دجلة	660,578,062	271,014,663	106
27	شركة الشرقية	1,326,616,475	264,616,207	80
28	شركة الاهلي المتحد	696,691,565	259,665,849	202
29	شركة الواحة	718,400,767	210,813,159	86
30	شركة الفوز	592,333,551	167,386,463	103
31	شركة الوفاء	548,843,726	153,556,075	35
32	شركة كوردستان	527,746,902	120,009,200	18
33	شركة الحامي	514,560,444	93,555,880	2
34	شركة الجزيرة	514,610,444	92,885,880	5
35	شركة الباتك	1,550,000	2,945,000	6
36	شركة الوفاق	_____	_____	_____
37	شركة الاصيل	_____	_____	_____
38	شركة الوركاء	_____	_____	_____
39	شركة الدلماء	_____	_____	_____
	المجموع بيعا" وشراء"	74,842,416,884	50,251,967,502	29754
	المجموع كما في النشرة الشهرية	37,421,208,442	25,125,983,751	14877