

سوق العراق للأوراق المالية  
Iraq Stock Exchange ISX

التقرير الشهري / أيلول 2022  
ISX – Report, Sep. 2022

## المحتويات

### المقدمة

أولاً: مؤشرات تداول الأسهم أيلول 2022

ثانياً: مؤشر أسعار الأسهم المتداولة ISX Price Index - ISX60

ثالثاً: مؤشرات التداول الأجنبي

رابعاً: اخبار الشركات المساهمة وقرارات الهيئات العامة والافصاح المالي.

خامساً: هيأه الأوراق المالية

سادساً: مجلس محافظي سوق العراق للأوراق المالية

سابعاً: منح رخصة (الحافظ الأمين)

ثامناً: نشاطات سوق العراق للأوراق المالية لشهر ايلول

تاسعاً: مؤشرات إيداع وتسجيل الأسهم

عاشراً: الملحق الاحصائي – النشرات الشهرية والجداول

- الشركات المساهمة المدرجة

- شركات الوساطة المرخصة بالأوراق المالية

# التقرير الشهري / أيلول 2022

## ISX – Report, Sep. 2022

### المقدمة

تأسس سوق العراق للأوراق المالية Iraq Stock Exchange ISX بموجب القانون رقم 74 لسنة 2004 كشخصية معنوية خاصة يمارس نشاطه استنادا الى أهدافه الواردة في القسم 2 من القانون رقم 74 لسنة 2004 المنشور في (الوقائع العراقية، العدد 3983. حزيران 2004). ونظامه الداخلي لسنة 2008 الصادر عن هيئة الأوراق المالية.

السوق مستقل ماليا واداريا - لا يستهدف الربح Self-Regulatory Organization SRO خاضع لرقابة هيئة الأوراق المالية العراقية.

يدير السوق مجلس إدارة يقوم بمهامه الواردة في القسم 6 من القانون رقم 74 لسنة 2004.

### اهداف سوق العراق للأوراق المالية

استنادا الى القسم رقم 2 من قانون رقم 74 لسنة 2004 يهدف سوق العراق للأوراق المالية الى:

1. تنظيم وتدريب أعضائه والشركات المدرجة في السوق.
2. تعزيز مصالح المستثمرين بسوق حرة امينة، فعالة، تنافسية وتتنسم بالشفافية.
3. تنظيم وتبسيط تعاملات الأوراق المالية بصورة عادلة وفعالة ومنتظمة وبضمنها عمليات المقاصة والتسوية لهذه التعاملات.
4. تنظيم تعاملات أعضائه بكل ما له صلة بشراء وبيع الأوراق المالية وتحديد حقوق والتزامات الأطراف ووسائل حماية مصالحهم المشروعة.
5. تطوير سوق المال في العراق بما يخدم الاقتصاد الوطني ومساعدة الشركات في بناء رؤوس الاموال اللازمة للاستثمار.
6. توعية المستثمرين العراقيين وغير العراقيين بشأن فرص الاستثمار في السوق.
7. جمع وتحليل ونشر الإحصاءات للمعلومات الضرورية لتحقيق الأهداف المنصوص عليها.
8. التواصل مع أسواق الأوراق المالية في العالم العربي والأسواق العالمية بهدف تطوير السوق.
9. القيام بخدمات ونشاطات ضرورية أخرى لدعم أهدافه.

## التقرير الشهري/ أيلول 2022 ISX – Report, Sep. 2022

أولاً: مؤشرات تداول الأسهم أيلول 2022

نظم سوق العراق للأوراق المالية في شهر أيلول (20) جلسة تداول للتعامل بأسهم الشركات المساهمة العراقية المدرجة، ولم ينظم جلسة يوم 2022/9/18 استناداً الى قرار مجلس الوزراء تزامناً مع اربعينية الامام الحسين (ع). بالإضافة الى أيام الجمعة والسبت من كل أسبوع.

### توقيتات ومنصات التداول

تنظم جلسات التداول استناداً للتعليمات والقواعد وفق التوقيتات الاتية باستخدام الأنظمة الالكترونية (تعليمات وقواعد التداول):

- الفترة التمهيديّة فترة ادخال الأوامر – Pre- Open 9:30am – 10:00am
- جلسة التداول – الافتتاح والتداول والاعلاق 10:00am – 1:00pm
- جلسة الصفقات الكبيرة والامر المتقابل 1:00pm – 1:30pm
- التسويات السهمية والتسويات المالية 1:30pm – 2:00pm

### منصات التداول بالأسهم

ينظم السوق التداول استناداً للتعليمات والقواعد من خلال 4 منصات للتداول

- منصة تداول أسهم الشركات المدرجة المستوفية لتعليمات رقم 6 - Regular
- منصة تداول أسهم الشركات المدرجة المستوفية لتعليمات رقم 15 - Second
- منصة تداول أسهم الشركات المتأخرة في الإفصاح وغير المفصحة - Undisclosed Comp
- منصة تداول السندات الحكومية GOV. Bonds

## مؤشرات تداول الأسهم لشهر أيلول 2022

1. يبلغ عدد الشركات المساهمة المدرجة 103 شركة مساهمة عراقية.
  - أ. بلغ عدد الشركات المتداولة اسهمها (74) شركة مساهمة.
  - ب. لم يتم التداول على أسهم (26) شركة مساهمة لاختلاف أسعار العرض والطلب وفقا لأوامر المستثمرين
  - ت. يبلغ عدد الشركات الموقوفة عن التداول بقرار من هيئة الأوراق المالية (3) شركات مساهمة لعدم التزامها بتعليمات الإفصاح السنوي.
2. بلغ عدد الأسهم المتداولة في السوق (44) مليار سهم وفق التصنيف الآتي:
  - أ. المنصة النظامية (10) مليار سهم
  - ب. المنصة الثانية (31) مليار سهم
  - ت. منصة الشركات غير المفصحة تقريبا (3) مليار سهم
3. بلغت قيمة الأسهم المتداولة أكثر من (25) مليار دينار.
  - أ. المنصة النظامية (15) مليار دينار
  - ب. المنصة الثانية (8) مليار دينار
  - ت. منصة الشركات غير المفصحة تقريبا (2) مليار دينار
4. بلغ عدد الصفقات المنفذة (10776) صفقة.
  - أ. المنصة النظامية (7959) صفقة
  - ب. المنصة الثانية (716) صفقة
  - ت. منصة الشركات غير المفصحة (2101) صفقة
5. اغلق مؤشر أسعار الأسهم المتداولة في سوق العراق للأوراق المالية ISX60 في اخر جلسة من شهر ايلول 2022 على 605.07 نقطة وقياسا بأغلاق المؤشر لشهر اب 2022 الذي كان قد اقبل على 585.57 نقطة. ارتفع ISX60 بنسبة 3 %  
يوضح الجدول رقم (1) مؤشرات التداول والتعامل بالأسهم حسب جلسات التداول خلال شهر ايلول 2022

جدول رقم (1)

مؤشرات التداول بالأسهم حسب جلسات التداول لشهر أيلول 2022

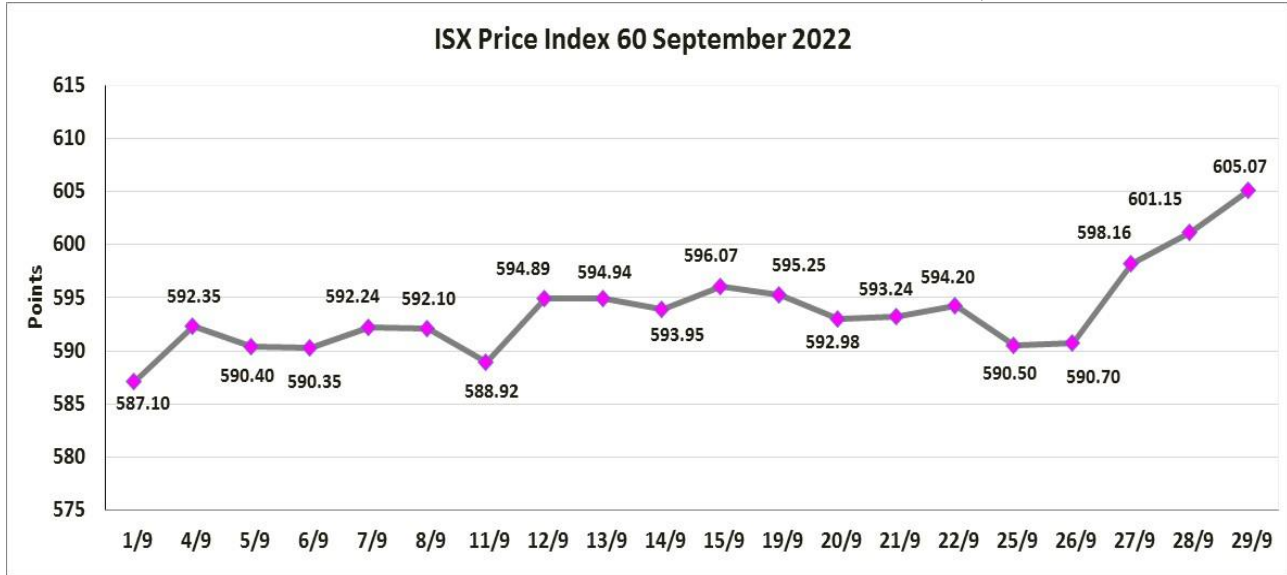
مؤشر السوق	الشركات المدرجة	الشركات المتداولة	الصفقات	القيمة المتداولة	عدد الاسهم المتداولة	الجلسات
587.100	103	33	571	1,035,192,129	663,691,075	01/09/2022
592.350	103	34	506	1,441,131,757	1,055,031,441	04/09/2022
590.400	103	39	612	1,383,244,314	1,144,704,553	05/09/2022
590.350	103	37	495	769,533,615	490,213,510	06/09/2022
592.240	103	41	483	1,137,494,335	690,213,200	07/09/2022
592.100	103	49	538	583,800,546	576,287,482	08/09/2022
588.920	103	41	356	910,712,431	1,283,061,665	11/09/2022
594.890	103	42	604	1,546,654,594	1,042,600,655	12/09/2022
594.940	103	46	579	1,306,003,955	807,894,939	13/09/2022
593.950	103	40	532	686,426,028	455,099,327	14/09/2022
596.070	103	38	520	690,662,677	360,428,733	15/09/2022
595.250	103	46	480	3,053,656,424	12,690,850,643	19/09/2022
592.980	103	40	529	4,190,697,879	17,860,622,613	20/09/2022
593.240	103	49	632	734,854,119	446,617,307	21/09/2022
594.200	103	39	582	994,604,503	518,188,190	22/09/2022
590.500	103	37	643	804,639,002	639,709,464	25/09/2022
590.700	103	36	530	1,003,987,688	1,101,347,577	26/09/2022
598.160	103	46	577	1,064,672,021	1,278,564,679	27/09/2022
601.150	103	35	452	843,874,656	804,357,636	28/09/2022
605.070	103	38	555	1,257,012,392	996,760,959	29/09/2022
605.070	103	74	10776	25,438,855,065	44,906,245,648	المجموع

## ثانياً: مؤشر أسعار الأسهم المتداولة ISX60 - ISX Price Index

اغلق مؤشر أسعار الأسهم المتداولة في سوق العراق للأوراق المالية ISX60 في اخر جلسة من شهر ايلول 2022 على 605.07 نقطة محققا ارتفاعا نسبته 3.3% قياسا بأغلاق شهر اب 2022 الذي كان قد اقفل على 585.57 نقطة.

### شكل رقم (1)

مؤشر أسعار الأسهم المتداولة ISX60 حسب جلسات التداول لشهر ايلول 2022



ويتابع المساهم والمستثمر مؤشرات التداول وعلاقتها بمؤشرات المركز المالي للشركات المساهمة والافصاح السنوي والفصلي وتحقيقها للارباح والتزامها بتوزيع مقسوم الأرباح السنوي من عدمه. الى جانب مراقبته للمؤشرات الاقتصادية الكلية الوطنية والدولية وحجم المخاطر الاقتصادية والسياسية.

لمتابعة نشرات وتقارير مؤشرات التداول في الشراء والبيع اليومية متابعة الموقع الالكتروني لسوق العراق للأوراق المالية [www.isx-iq.net](http://www.isx-iq.net)

### ثالثاً: مؤشرات التداول الأجنبي

1. بلغ عدد الأسهم المشتراة من قبل الأجانب 806 مليون سهم بقيمة أكثر من 1.7 مليار دينار من خلال تنفيذ 257 عقد
2. بلغ عدد الأسهم المباعة من قبل الأجانب 1 مليار سهم بقيمة أكثر من 2 مليار دينار من خلال تنفيذ 850 عقد.
3. تركز التداول للأجانب على شركة اسيا سيل للاتصالات، مصرف بغداد، المصرف الاهلي العراقي، بغداد للمشروبات الغازية المعمورة للاستثمارات العقارية

#### جدول رقم (2)

مؤشرات التداول بالأسهم للأجانب حسب جلسات التداول خلال شهر أيلول 2022

الجلسات	عدد الاسهم / شراء	القيمة / شراء	العقود المنفذة شراء	الشركات المتداولة شراء	عدد الاسهم/ بيع	القيمة / بيع	العقود المنفذة بيع	الشركات المتداولة بيع
01/09/2022	35,500,000	113,595,000	8	3	32,598,523	64,775,907	66	4
04/09/2022	10,000,000	78,500,000	1	1	17,731,505	31,115,608	48	4
05/09/2022	97,500,886	127,904,963	36	4	112,571,191	128,352,795	45	5
06/09/2022	6,000,000	7,236,500	4	2	10,247,346	22,171,558	23	4
07/09/2022	8,000,000	10,060,000	3	2	158,616,688	117,979,570	41	4
08/09/2022	20,000,000	20,410,000	12	2	103,090,262	95,883,944	39	3
11/09/2022	0	0	0	0	990,000	1,504,400	6	3
12/09/2022	0	0	0	0	174,976,254	252,334,256	36	5
13/09/2022	81,738,852	219,804,287	28	5	28,457,283	54,744,427	29	7
14/09/2022	32,700,245	43,446,039	27	11	107,971,217	117,788,448	34	5
15/09/2022	3,000,000	2,880,000	2	1	56,033,499	187,488,997	124	4
19/09/2022	21,141,108	73,200,816	26	4	60,180,878	92,764,540	59	4
20/09/2022	15,000,337	7,494,440	8	2	55,476,311	304,378,774	55	7
21/09/2022	4,000	400,000	1	1	11,082,010	53,958,113	38	10
22/09/2022	33,529,927	142,467,351	9	4	122,900,000	135,260,000	34	4
25/09/2022	33,700,000	34,222,000	8	2	73,386,990	148,726,980	51	4
26/09/2022	3,850,000	5,359,500	6	3	101,430,376	287,459,217	59	4
27/09/2022	102,001,500	299,435,800	19	4	54,960,000	70,434,200	14	3
28/09/2022	88,810,282	121,569,502	19	2	37,723,894	107,749,949	14	3
29/09/2022	214,140,000	430,832,750	40	3	73,769,457	231,118,275	35	4
المجموع	806,617,137	1,738,818,948	257	15	1,394,193,684	2,505,989,958	850	14

ويوضح الجدول رقم (3) أسعار الأسهم - أسعار الافتتاح والاعلاق ومعدل السعر و اعلى سعر وأدنى سعر



جدول رقم (3)  
أسعار أسهم الشركات المتداولة ونسب التغير في السعر لشهر ايلول 2022

الصفقات	التغير %	سعر اغلاق الشهر السابق	سعر الاغلاق	معدل السعر	ادنى سعر	اعلى سعر	سعر الافتتاح	اسم الشركة
277	2.00	0.500	0.510	0.520	0.510	0.570	0.520	المصرف التجاري
443	7.97	1.380	1.490	1.380	1.330	1.490	1.350	مصرف بغداد
16	7.50	0.400	0.430	0.410	0.400	0.470	0.410	المصرف العراقي الإسلامي
193	6.25	0.160	0.170	0.170	0.150	0.180	0.160	مصرف الشرق الأوسط
18	3.45	0.290	0.300	0.300	0.290	0.310	0.290	مصرف الاستثمار العراقي
937	13.68	0.950	1.080	1.000	0.920	1.090	0.950	المصرف الاهلي العراقي
222	0.00	0.220	0.220	0.220	0.200	0.240	0.230	مصرف سومر التجاري
206	20.00	0.150	0.180	0.160	0.140	0.180	0.150	مصرف الخليج التجاري
89	0.00	0.230	0.230	0.240	0.220	0.250	0.240	مصرف الموصل للاستثمار
29	4.65	0.430	0.450	0.440	0.420	0.450	0.420	مصرف اشور الدولي
127	8.51	0.470	0.510	0.490	0.470	0.510	0.480	مصرف المنصور
6	0.00	0.520	0.520	0.530	0.500	0.530	0.500	مصرف ايلاف الإسلامي
6	0.00	1.080	1.080	1.080	1.080	1.080	1.080	مصرف اسيا العراق
2	0.00	0.690	0.690	0.690	0.690	0.690	0.690	مصرف الطيف الإسلامي
146	0.00	0.350	0.350	0.350	0.330	0.360	0.350	مصرف الائتمان العراقي
144	-45.95	0.370	0.200	0.200	0.190	0.240	0.230	مصرف الاقتصاد للاستثمار
5	-8.70	0.230	0.210	0.210	0.210	0.260	0.260	مصرف العطاء الإسلامي
1	0.00	0.810	0.810	0.810	0.810	0.810	0.810	مصرف التنمية الدولي
22	0.00	1.000	1.000	1.000	1.000	1.000	1.000	مصرف نور العراق
58	0.00	1.750	1.750	1.750	1.700	1.750	1.700	مصرف الدولي الإسلامي
3	0.00	1.000	1.000	1.000	1.000	1.000	1.000	مصرف المستشار
37	0.00	0.070	0.070	0.070	0.060	0.070	0.070	مصرف بابل
128	-22.22	0.090	0.070	0.070	0.060	0.090	0.080	مصرف الشمال
174	—	—	0.070	0.070	0.060	0.070	0.070	المصرف المتحد

الصفقات	التغير %	سعر اغلاق الشهر السابق	سعر الاغلاق	معدل السعر	ادنى سعر	اعلى سعر	سعر الافتتاح	اسم الشركة
966	0.13	7.840	7.850	7.850	7.750	7.930	7.890	اسيا سيل للاتصالات
1	4.74	2.110	2.210	2.210	2.210	2.210	2.210	الخاتم للاتصالات
1	0.00	0.500	0.500	0.500	0.500	0.500	0.500	الامين للتأمين
2	0.00	0.420	0.420	0.420	0.420	0.420	0.420	الخليج للتأمين
1	-1.33	0.750	0.740	0.740	0.740	0.740	0.740	دار السلام للتأمين
1	-11.11	0.450	0.400	0.400	0.400	0.400	0.400	الاهلية للتأمين
1	0.00	0.500	0.500	0.500	0.500	0.500	0.500	الامين للاستثمار المالي
5	21.62	0.370	0.450	0.450	0.400	0.500	0.400	الزوراء للاستثمار المالي
20	77.78	0.090	0.160	0.160	0.100	0.170	0.100	الخير للاستثمار المالي
94	-3.33	2.700	2.610	2.620	2.500	2.700	2.680	العاب الكرخ السياحية
59	-3.67	12.250	11.800	11.690	11.500	12.000	12.000	الموصل لمدن الألعاب
489	7.19	6.950	7.450	7.270	6.800	7.540	7.000	المعمورة العقارية
56	2.33	0.430	0.440	0.450	0.430	0.480	0.430	النخبة للمقاولات العامة
102	-7.50	40.000	37.000	36.640	35.000	40.800	38.000	بغداد العراق للنقل العام
162	18.75	1.600	1.900	1.710	1.600	1.970	1.600	العراقية للنقل البري
137	0.00	1.050	1.050	1.030	0.970	1.060	1.000	نقل المنتجات النفطية والبضائع
18	-4.35	0.460	0.440	0.440	0.430	0.440	0.440	البادية للنقل العام
541	2.99	1.340	1.380	1.290	1.230	1.390	1.300	المنصور للصناعات الدوائية
99	0.00	5.600	5.600	5.360	5.100	5.800	5.800	الخيطة الحديثة
41	-0.70	15.800	15.690	15.720	15.500	15.750	15.750	العراقية للسجاد والمفروشات
666	-1.95	4.100	4.020	4.030	4.000	4.100	4.050	بغداد للمشروبات الغازية
109	-5.62	0.890	0.840	0.840	0.810	0.900	0.900	العراقية لتصنيع التمور
134	-6.67	0.600	0.560	0.550	0.500	0.590	0.590	الهلال الصناعية
92	0.00	1.400	1.400	1.380	1.200	1.440	1.200	الكندي للقاحات البيطرية
13	17.02	4.700	5.500	5.450	5.240	5.500	5.400	العراقية للأعمال الهندسية

الصفقات	التغير %	سعر اغلاق الشهر السابق	سعر الاغلاق	معدل السعر	ادنى سعر	اعلى سعر	سعر الافتتاح	اسم الشركة
98	30.81	1.850	2.420	1.840	1.450	2.420	1.850	طريق الخازر المواد الانشائية
69	-1.89	5.810	5.700	2.120	5.500	6.800	5.810	انتاج الالبسة الجاهزة
182	-6.91	3.040	2.830	2.830	2.820	3.010	3.000	الفلوجة لإنتاج المواد الانشائية
34	0.00	1.710	1.710	1.710	1.650	1.750	1.700	صناعات الاثاث المنزلي
162	0.00	0.540	0.540	0.530	0.500	0.550	0.530	الصناعات الخفيفة
202	—	—	1.900	1.930	1.810	2.130	2.000	الصناعات الكيماوية والبلاستيكية
72	-8.96	0.670	0.610	0.610	0.590	0.670	0.670	الصناعات الالكترونية
80	-4.00	0.500	0.480	0.770	0.480	0.480	0.480	المواد الانشائية الحديثة
1	-4.76	0.840	0.800	0.480	0.750	0.820	0.820	العراقية لصناعات الكارتون
17	0.00	100.000	100.000	100.000	100.000	100.000	100.000	فندق بابل
179	7.14	8.400	9.000	10.000	8.450	12.000	8.450	فندق بغداد
46	-0.94	10.600	10.500	10.970	10.500	11.750	10.750	الوطنية الاستثمارات السياحية
16	0.48	6.270	6.300	6.270	6.270	6.300	6.270	المدينة السياحية لسد الموصل
2	0.00	1.050	1.050	1.050	1.050	1.050	1.050	رحاب كربلاء للاستثمارات
289	14.58	24.000	27.500	27.730	24.000	32.000	24.000	فنادق المنصور
113	29.75	7.900	10.250	9.880	7.900	11.350	7.900	فندق آشور
146	3.33	12.000	12.400	13.150	12.000	14.000	12.400	فندق فلسطين
589	—	—	9.800	10.730	9.800	12.900	9.870	فنادق عشتار
130	—	—	14.550	14.500	13.400	15.150	13.400	فندق السدير
15	-4.44	0.900	0.860	0.880	0.860	0.900	0.900	الاهلية للإنتاج الزراعي
7	0.00	8.250	8.250	8.250	8.250	8.250	8.250	الشرق الاوسط للأسمك
1144	-2.02	9.900	9.700	9.980	9.500	10.400	9.990	العراقية لإنتاج البذور
21	44.79	4.800	6.950	5.350	4.900	6.950	4.950	انتاج وتسويق اللحوم
20	-4.76	21.000	20.000	20.010	20.000	21.000	20.800	تسويق المنتجات الزراعية
43	64.00	0.250	0.410	0.280	0.250	0.430	0.250	الحديثة للإنتاج الحيواني

رابعاً: اخبار الشركات المساهمة وقرارات الهيئات العامة والافصاح المالي.  
استناداً لقانون رقم 74 لسنة 2004 والتعليمات والقواعد تتابع الأقسام ذات العلاقة توثيق وإيقاف وأعاد تداول أسهم الشركات استناداً لتوقيتات اجتماع هيئاتها العامة - تعليمات رقم 2 - مواعيد إيقاف وإعادة التداول لاسهم الشركات المساهمة - الصادرة عن هيأة الأوراق المالية

#### أ. اخبار الشركات المساهمة وقرارات الهيئات العامة

1. شركة بغداد العراق للنقل العام  
لعدم انعقاد اجتماع الهيئة العامة للشركة المؤجل في 2022/8/30 لمصادفته حظر تجوال تم إطلاق التداول على أسهم الشركة في جلسة 2022/9/1. وسيتم الإعلان عند استلام الإفصاح الجديد.
2. مصرف الاقتصاد  
قررت الهيئة العامة للشركة في الاجتماع المنعقد بتاريخ 2022/8/29 الاتي:  
- المصادقة على الحسابات الختامية للسنة المالية المنتهية في 2021/12/31.  
- تدوير الارباح إلى الفائض المتراكم.  
إطلاق التداول على أسهم الشركة في جلسة 2022/9/5 بعد استلام محضر اجتماع الهيئة العامة غير المصدق استناداً لتعليمات رقم 2 المعدلة لسنة 2022.
3. مصرف القابض الاسلامي  
قررت الهيئة العامة للشركة في الاجتماع المنعقد بتاريخ 2022/8/31 الاتي:  
- المصادقة على الحسابات الختامية للسنة المالية المنتهية في 2021/12/31.  
- تدوير مقسوم الارباح.  
- احتساب نسبة 1% من الربح الكلي للمصرف لإطفاء جزء من العجز المتراكم ليصبح العجز المتراكم بعد الاطفاء (7,570,960,596) دينار.  
- المصادقة على تعديل عقد التأسيس واعتماد التصويت التراكمي.  
إطلاق التداول على أسهم الشركة في جلسة 2022/9/6 بعد استلام محضر اجتماع الهيئة العامة غير المصدق استناداً لتعليمات رقم 2 المعدلة لسنة 2022.
4. شركة الزوراء للاستثمار المالي  
قررت الهيئة العامة للشركة في الاجتماع المؤجل المنعقد بتاريخ 2022/9/4 الاتي:  
- المصادقة على الحسابات الختامية للسنة المالية المنتهية في 2021/12/31.  
- تدوير العجز المتراكم للسنة المقبلة.  
إطلاق التداول على أسهم الشركة في جلسة 2022/9/6 بعد استلام محضر اجتماع الهيئة العامة غير المصدق استناداً لتعليمات رقم 2 المعدلة لسنة 2022.
5. شركة الموصل لمدن الألعاب  
قررت الهيئة العامة للشركة في الاجتماع المنعقد بتاريخ 2022/9/4 الاتي:  
- المصادقة على الحسابات الختامية للسنة المالية المنتهية في 2021/12/31.  
- توزيع ارباح نقدية بنسبة (12%) من رأس المال.  
- إلغاء العقد مع شركة البركة لاستغلال ارض التوسع الخارجي.  
- المصادقة على إنشاء فندق سياحي ومطعم.

إطلاق التداول على أسهم الشركة اعتباراً من جلسة الثلاثاء الموافق 2022/9/7 بعد استلام محضر اجتماع الهيئة العامة غير المصدق استناداً لتعليمات رقم 2 المعدلة لسنة 2022.

#### 6. مصرف اربيل

قررت الهيئة العامة للشركة في الاجتماع المنعقد بتاريخ 2022/8/27 الآتي:  
- المصادقة على الحسابات الختامية للسنة المالية المنتهية في 2021/12/31.  
- المصادقة على تعديل المادة (الخامسة) من عقد التأسيس اعتماد التصويت التراكمي.  
إطلاق التداول على أسهم الشركة اعتباراً من جلسة اعتباراً من جلسة الأحد 2022/9/11 بعد استلام محضر اجتماع الهيئة العامة غير المصدق استناداً لتعليمات رقم 2 المعدلة لسنة 2022.

#### 7. مصرف الاتحاد العراقي

قررت الهيئة العامة للشركة في الاجتماع المؤجل المنعقد بتاريخ 2022/8/28 الآتي:  
- اجراء انتخابات تكميلية بانتخاب (2) اعضاء اصليين و(5) اعضاء احتياط.  
إطلاق التداول على أسهم الشركة في جلسة 2022/9/13 بعد استلام محضر اجتماع الهيئة العامة غير المصدق استناداً لتعليمات رقم 2 المعدلة لسنة 2022.

#### 8. شركة دار السلام للتأمين

قررت الهيئة العامة للشركة في الاجتماع المنعقد بتاريخ 2022/8/31 الآتي:  
- المصادقة على الحسابات الختامية للسنة المالية المنتهية في 2021/12/31.  
- تدوير مقسوم الارباح إلى السنة القادمة.  
إطلاق التداول على أسهم الشركة في جلسة 2022/9/13 بعد استلام محضر اجتماع الهيئة العامة غير المصدق استناداً لتعليمات رقم 2 المعدلة لسنة 2022.

#### 9. مصرف الاقليم التجاري

قررت الهيئة العامة للشركة في الاجتماع المنعقد بتاريخ 2022/9/13 الآتي:  
- المصادقة على الحسابات الختامية للسنة المالية المنتهية في 2021/12/31.  
- تدوير الارباح إلى الفائض المتراكم لسنة 2022.  
- تعديل عقد التأسيس واعتماد التصويت التراكمي.  
إطلاق التداول على أسهم الشركة في جلسة 2022/9/20 بعد استلام محضر اجتماع الهيئة العامة غير المصدق استناداً لتعليمات رقم 2 المعدلة لسنة 2022.

#### 10 . الشركة الحديثة للإنتاج الحيواني

قررت الهيئة العامة للشركة في الاجتماع المنعقد بتاريخ 2022/9/15 الآتي:  
- انتخاب (7) أعضاء اصليين ومثلهم احتياط.  
- المصادقة على زيادة رأس مال الشركة بنسبة 400% من (4,101,300,000) دينار إلى (20,506,500,000) دينار وفق المادة (55/أولاً) من قانون الشركات.  
- تعديل المادة الاولى من عقد تأسيس الشركة بإضافة نشاط (تجارة وصناعة المواد الغذائية) ليصبح أسم الشركة (الشركة الحديثة للإنتاج الحيواني والزراعي وتجارة وصناعة المواد الغذائية).  
إطلاق التداول على أسهم الشركة في جلسة 2022/9/25 بعد استلام محضر اجتماع الهيئة العامة غير المصدق استناداً لتعليمات رقم 2 المعدلة لسنة 2022.

## 11. شركة الخليج للتأمين

- قررت الهيئة العامة للشركة في الاجتماع المنعقد بتاريخ 2022/9/18 الاتي:  
- المصادقة على الحسابات الختامية للسنة المالية المنتهية في 2021/12/31.  
إطلاق التداول على أسهم الشركة في جلسة 2022/9/26 بعد استلام محضر اجتماع الهيئة العامة غير المصدق استنادا لتعليمات رقم 2 المعدلة لسنة 2022.

## 12. مصرف آسيا العراق الإسلامي

- قررت الهيئة العامة للشركة في الاجتماع المنعقد بتاريخ 2022/9/20 الاتي:  
- المصادقة على الحسابات الختامية للسنة المالية المنتهية في 2021/12/31.  
- تدوير مقسوم الأرباح.  
- تعديل عقد تأسيس الشركة بانتخاب (7) أعضاء أصليين ومثلهم احتياط عن طريق التصويت التراكمي، انتخاب مجلس إدارة جديد.  
إطلاق التداول على أسهم الشركة في جلسة 2022/9/26 بعد استلام محضر اجتماع الهيئة العامة غير المصدق استنادا لتعليمات رقم 2 المعدلة لسنة 2022.

## 13. شركة بغداد لصناعة مواد التغليف

- قررت الهيئة العامة للشركة في الاجتماع المؤجل المنعقد بتاريخ 2022/9/26 الاتي:  
- المصادقة على الحسابات الختامية للسنة المالية المنتهية في 2021/12/31.  
- تم معالجة جزء من الخسارة من الفائض المتراكم لسنة 2021.  
إطلاق التداول على أسهم الشركة في جلسة 2022/9/28 بعد استلام محضر اجتماع الهيئة العامة غير المصدق استنادا لتعليمات رقم 2 المعدلة لسنة 2022.

## 14. المصرف الأهلي العراقي

- صدر مصادقة دائرة تسجيل الشركات بكتابها المرقم 29017 في 2022/8/18 على انتهاء إجراءات زيادة رأس مال الشركة من (250) دينار الى (270) مليار دينار برسمة الأرباح وفق المادة (55/ثانيا) من قانون الشركات.  
تم ادراج أسهم زيادة رأسمال الشركة في مركز الإيداع وإطلاق التداول عليها اعتبارا من جلسة 2022/9/6.

## 15. شركة مصرف المشرق العربي الإسلامي

- صدر مصادقة دائرة تسجيل الشركات بكتابها المرقم 20668 في 2022/6/7 على انتهاء إجراءات زيادة رأس مال الشركة من (200) مليار دينار الى (250) مليار دينار وفق المادة (55/اولا) من قانون الشركات.  
تم ادراج أسهم زيادة رأسمال الشركة في مركز الإيداع وإطلاق التداول عليها اعتبارا من جلسة 2022/9/22.

## 16. شركة طريق الخازر للمواد الانشائية

- ارتفع سعر السهم شركة الخازر لإنتاج المواد الانشائية لجلستي 9/19 و 2020/9/20 أجابت الشركة على كتاب الاستفسار المرسل من سوق العراق للأوراق المالية بان الشركة حققت أرباح خلال السنوات السابقة مما أدى الى كثرة الأقبال على التداول وأدى إلى ارتفاع سعر السهم.

## 17. شركة نقل المنتجات النفطية

استنادا إلى قرار لجنة الانضباط في سوق العراق للأوراق المالية المرقم 37/انضباط/2022 في 2022/9/4 الخاص بتعليق أسهم الشركة عن التداول لمدة (6) جلسات متتالية استنادا للقسم (11) المادة (5-هـ) من النظام الداخلي لسوق العراق تم التعليق اعتبارا من جلسة الثلاثاء الموافق 2022/9/6.

## ب. الإفصاح السنوي للشركات المساهمة البيانات المالية 2021

قدمت (73) شركة مساهمة البيانات المالية والحسابات الختامية كما في 2021/12/31 لغاية نهاية الشهر الحالي تم نشرها على الموقع الإلكتروني لسوق العراق للأوراق المالية والشركات هي: المصرف التجاري العراقي ، مصرف بغداد ، المصرف العراقي الاسلامي ، مصرف الشرق الاوسط، مصرف الاستثمار العراقي ، المصرف الاهلي العراقي ، مصرف سومر التجاري ، مصرف الاقتصاد، مصرف الخليج التجاري ، مصرف الموصل للاستثمار ، مصرف الاتحاد العراقي ، مصرف المنصور للاستثمار ، مصرف ايلاف الاسلامي ، المصرف الوطني الاسلامي ، مصرف عبر العراق، مصرف جيهان الاسلامي ، مصرف الائتمان العراقي ، مصرف العطاء ، مصرف العربية الاسلامي، مصرف نور العراق الاسلامي، مصرف زين العراق الاسلامي ، المصرف الدولي الاسلامي ، مصرف العالم الاسلامي ، مصرف القابض الاسلامي ، مصرف التنمية الدولي ، مصرف الاقليم التجاري ، مصرف الثقة الدولي الاسلامي ، مصرف اربيل ، مصرف الجنوب الاسلامي ، مصرف اسيا العراق الاسلامي، مصرف القرطاس الاسلامي ، مصرف الطيف الاسلامي ، مصرف امين العراق الاسلامي، مصرف المستشار الاسلامي ، مصرف الراجح الاسلامي، مصرف الانصاري الاسلامي ، مصرف المشرق العربي الاسلامي ، مصرف اشور الدولي ، آسيا سيل للاتصالات ، الخاتم للاتصالات ، الامين للتأمين، دار السلام للتأمين ، الاهلية للتأمين ،الخليج للتأمين ، الحمراء للتأمين، الزوراء للاستثمار المالي ، الامين للاستثمار المالي ، بين النهرين للاستثمارات المالية ، العباب الكرخ السياحية، المعمورة العقارية، النخبة للمقاولات العامة ، بغداد العراق للنقل العام ، الامين للاستثمارات العقارية ، الموصل لمدن الالعاب ، ابداع الشرق الاوسط ، المنصور للصناعات الدوائية، الخياطة الحديثة ، العراقية للسجاد والمفروشات ، بغداد لصناعة مواد التغليف، بغداد للمشروبات الغازية، طريق الخازر للمواد الانشائية، انتاج الالبسة الجاهزة، الصناعات الكيماوية العصرية ، الوطنية لصناعات للأثاث المنزلي ، فندق بابل ، المدينة السياحية في سد الموصل ، الوطنية للاستثمارات السياحية ، فنادق كربلاء ، فندق اشور ، تسويق المنتجات الزراعية، الريباس للدواجن والاعلاف ، الاهلية للإنتاج الزراعي ، الشرق الاوسط للأسماك.

## خامسا: هيئة الأوراق المالية

### أ. الاجتماع الشهري بين هيئة الأوراق المالية وسوق العراق للأوراق المالية

عقدت هيئة الأوراق المالية ممثلة برئيسها ومدراء الدوائر ذات العلاقة اجتماع مع سوق العراق للأوراق المالية ممثل برئيس مجلس المحافظين والمدير التنفيذي يوم الخميس 2022/9/8 في مقر هيئة الأوراق المالية. ناقش الحاضرون الفقرات الآتية

1. مناقشة مسودة لائحة تنظيمية جديدة والاتفاق على إعادة عرضها وتوسيع المفاهيم والإجراءات المبينة فيها

2. مناقشة البرامج التدريبية لشركات الوساطة - خلال النصف الثاني 2022.

### ب. متابعة الشركات المساهمة

استنادا الى القانون رقم 74 لسنة 2004 وتعليمات وقواعد هيئة الأوراق المالية تتابع هيئة الأوراق المالية عمليات الإفصاح ويتم على أساسها اتخاذ قرارات محاسبة الشركة المساهمة وإيقاف وإعادة أسهمها للتداول وفقا للمحددات الواردة في القانون أعلاه واية قوانين لها علاقة بالأوراق لمالية والشركات المساهمة.

1. قررت هيئة الأوراق المالية بموجب كتابها المرقم (1966/10) في 2022/9/1 إعادة التداول على أسهم شركة مصرف أشور الدولي بعد ايفاء الشركة بمتطلبات الإفصاح المالي وتقديم البيانات المالية الفصل الاول لعام 2022 المالية السنوية لعام 2021. تم إطلاق التداول اعتبارا من جلسة الاحد الموافق 2022/9/4.

2. قررت هيئة الأوراق المالية بموجب كتابها المرقم (1965/10) في 2022/9/1 إعادة التداول على أسهم شركة مصرف زين العراق الاسلامي اعتبارا من جلسة الاحد الموافق 2022/9/4 بعد ايفاء الشركة بمتطلبات الإفصاح المالي وتقديم البيانات المالية السنوية لعام 2021. تم إطلاق التداول اعتبارا من جلسة الاحد الموافق 2022/9/4.

3. قررت هيئة الأوراق المالية بموجب كتابها المرقم (2000/10) في 2022/9/6 إعادة التداول على أسهم الشركة الوطنية لصناعات الاثاث المنزلي بعد ايفاء الشركة بمتطلبات الإفصاح المالي وتقديم البيانات المالية الفصلية للفصل الاول لعام 2022. تم إطلاق التداول اعتبارا من جلسة الاربعاء الموافق 2022/9/7.

4. قررت هيئة الأوراق المالية بموجب كتابها المرقم (1999/10) في 2022/9/6 نقل التداول على أسهم الشركات ادناه الى منصة الشركات غير المفصحة في سوق العراق للأوراق المالية، اعتبارا من جلسة الخميس الموافق 2022/9/8:

المصرف المتحد، مصرف كوردستان الدولي الإسلامي، الصناعات الكيماوية والبلاستيكية، فنادق عشتار، فندق السدير، الوثام للاستثمار المالي.

5. قررت هيئة الأوراق المالية بموجب كتابها المرقم (2080/10) في 2022/9/15 إعادة التداول على أسهم الشركة العراقية لإنتاج وتسويق اللحوم. تم إطلاق التداول اعتبارا من جلسة الاثنين الموافق 2022/9/19.



عقد مجلس المحافظين جلسته الحادية عشر لعام 2022 يوم الخميس 2022/9/1 ناقش فيها المذكرات المعروضة عليه وتقارير الأداء ومؤشرات التداول والتقارير الفنية بالشكل الآتي:

1. مناقشة تقارير لجنة متابعة وتدقيق التزام المصارف المتقدمة للحصول على رخصة الحافظ الأمين Custodian Banks في تنفيذ متطلبات الترخيص وإقرارها. ورفع التقارير والوثائق والتوصيات الى هيئة الأوراق المالية لاتخاذ القرار المناسب. تضمنت الإجراءات:
  - استكمال موافقة البنك المركزي العراقي
  - تهيئة مقر وكادر الحافظ الأمين واجتيازهم للتدريب في مقر السوق
  - مطالبة المصارف لتهيئة نظام Back office لإدارة المهام المبيّنة في التعليمات من مخرجات أنظمة السوق وأنظمة المصرف".
  - مطالبة المصارف للربط الإلكتروني مع السوق – عن بعد -

2. الموافقة على مذكرة قسم الأنظمة الإلكترونية المؤرخة في 2022/8/31 المتضمنة طلب اختيار خمسة من مخولي شركات الوساطة لعرض تنفيذ الاختبارات على نظام التداول بعد تنصيب النسخة الحديثة من نظام X-stream.  
وان الاختبارات ستتم في قاعة التداول الإلكتروني – قاعة الوسطاء - وعلى البيئة التجريبية لنظام التداول الجديد وعبر XW X-Stream والذي يتم الدخول فيه بصلاحيات الوسيط، وسيكون الاختبار للفقرات التالية:
  - أ. حدود التداول، نسب الارتفاع والانخفاض بطلبات البيع والشراء (المنصة النظامية، المنصة الثانية، سوق السندات، منصة الشركات غير المفصحة)
  - ب. توقيتات فتح المنصات (المنصة النظامية، المنصة الثانية، سوق السندات، منصة الشركات غير المفصحة) وتأثيرها على ادخال الطلبات.
  - ت. الحد الأدنى الاسهم في الطلب (الحد الأدنى للسندات في الطلب الواحد)
  - ث. مشاهدة التداولات غير العراقيين والعراقيين عبر شاشة (View\Ownership)
  - ج. عدد طلبات في الدقيقة الواحدة (اختبار اجهاد)
  - ح. اختبار Trading Events والتحويلات في التوقيتات
  - خ. اختبار افضليات المستخدمين (العراقيين، غير عراقيين، وسيط، موظف)
  - د. اختبار الحدود السعرية الاسعار الاسهم تحت (100 فلس) في ادخال طلبات البيع والشراء
  - ذ. اختبار محددات تداول غير العراقيين (49%) في الاوامر الخاصة وطلبات البيع والشراء
  - ر. اختبار تنفيذ الاوامر الخاصة (امر متقابل المقصود وغير المقصود)

## سابعاً: منح رخصة (الحافظ الأمين)

استناداً لخطط عمل هيئة الأوراق المالية وسوق العراق للأوراق المالية لعام 2022، وقع سوق العراق للأوراق المالية ومصرف إيلاف الإسلامي يوم الثلاثاء 20 أيلول 2022، عقد رخصة (الحافظ الأمين) Custodian Bank في مقر السوق

تتضمن مهام (الحافظ الأمين) التعاقد مع المستثمرين الراغبين لفتح حساب للأوراق المالية لكل مستثمر وحفظ الأوراق المالية، وإخطار المستثمر بكافة القرارات والإجراءات المتخذة من قبل الشركات المساهمة والمتعلقة بالحقوق المرتبطة بالأوراق المالية الخاصة به، وإخطار المستثمر بكافة العمليات والتحويلات التي تمت على حسابه خلال يوم عمل، وذلك وفقاً لوسيلة الإخطار المتفق عليها بينهما، وتزويد المستثمر بكشف حساب شهري تفصيلي يوضح كافة التداولات والتحويلات التي تمت في حسابه، مع بيان رصيده الحالي من الأوراق المالية أو المبالغ النقدية.

تعد هذه الخطوة تعد إيجابية كونها تعمل على جذب المستثمرين العراقيين والعرب والأجانب من خارج العراق وتنظيم آليات حركة رؤوس الأموال وفقاً لآليات الجهاز المصرفي وقواعده، وتنظيم شؤون المستثمرين العراقيين والأجانب الراغبين بنوع الخدمات التي يقدمها الحافظ الأمين المتعارف عليه في الأسواق المالية العربية والدولية وتنظيم العلاقة مع المصارف الخارجية في توجيه الأموال المعدة للاستثمار في أسهم الشركات المساهمة العراقية.



## ثامنا: نشاطات سوق العراق للأوراق المالية

تتضمن أنشطة سوق العراق للأوراق المالية استنادا الى أهدافه الواردة في القانون رقم 74 لسنة 2004 ونظامه الداخلي والتعليمات والقواعد والضوابط المنظمة للنشاط:

1. تنظم نشاط التداول بالأوراق المالية – أسهم الشركات المساهمة العراقية.
2. الرقابة على التداول اثناء جلسة التداول وفقا لأنواع الأوامر المنفذة – من خلال محددات الأنظمة الالكترونية - وأسعار الأسهم المتداولة وحظر المطلعين اثناء الفترات القانونية الفصلية والسنوية.
3. الرقابة والتفتيش والامتنال لضوابط مكافحة غسيل الأموال  
أ. تنفيذ خطط الرقابة والتفتيش.  
ب. تنفيذ جلسات الاستماع التحقيقية بحق المخالفين – شركات مساهمة. شركات وساطة. مستثمرين. وفقا للقانون رقم 74 لسنة 2004 والتعليمات والقواعد. واحالة المخالفين الى لجان الانضباط في السوق.  
ت. تدقيق تنفيذ ضوابط العناية الواجبة للمتعاملين والمتابعة الصادرة من مكتب مكافحة غسيل الأموال في البنك المركزي العراقي والصادرة دوليا.
4. التطوير الفني والتكنولوجي والتدريب  
أ. تحديث نظام التداول الالكتروني بموجب المتطلبات الفنية للأنظمة الالكترونية من قبل كادر السوق الفني مع فنيي NASDAQ استنادا الى خطة 2021 – 2022 من دون ان تؤثر على التداول وعلى النشاط اليومي.  
ب. تنفيذ الجانب الفني من التعليمات التي تطلقها هيئة الأوراق المالية ومجلس المحافظين .
5. تنظيم برامج تدريبية لشركات الوساطة لرفع مهارات النشاط واكتساب الخبرات وسيتم اطلاق 3 برامج تدريبية لشركات الوساطة في مقر سوق العراق للأوراق المالية – تدريب وتأهيل المدير المفوض وتدريب وتأهيل نائب المدير المفوض وتدريب وتأهيل مخولي التداول الالكتروني لشركات الوساطة.
6. ثقافة التداول بالأوراق المالية  
أ. متابعة الافصاح السنوي والفصلي لتقارير الشركات المساهمة وفقا للمعايير السائدة.  
ب. يصدر سوق العراق للأوراق المالية يوميا تقارير ونشرات التداول وأصدر السوق الجريدة الالكترونية الشهرية لشهر اب 2022 متضمنة التقرير الشهري لنشاط التداول بالأسهم وأخبار الشركات وقرارات الهيئات العامة، على الرابط:

<https://online.flipbuilder.com/dewr/qhoz/>

وتنشر كافة تقارير السوق اليومية والشهرية على:

- الموقع الالكتروني للسوق [www.isx-iq.net](http://www.isx-iq.net)
- وكالة DFN العربية.
- الموقع الالكتروني لمركز الإيداع [www.idc-stocks.com](http://www.idc-stocks.com)
- موقع صندوق النقد العربي - التقرير اليومي والاسبوعي والشهري لأداء الأسواق المالية ومن بينها سوق العراق للأوراق المالية.

- موقع اتحاد البورصات العربية – التقرير اليومي والاسبوعي والشهري لأداء الأسواق المالية العربية ومن بينها سوق العراق للأوراق المالية.
- صفحة سوق العراق للأوراق المالية عبر Online Facebook.
- قناة سوق العراق للأوراق المالية عبر YouTube.
- تبت كافة مؤشرات التداول وشريط الأسعار ومعلومات واخبار الشركات Online.
- بثت قناة CNBC عربية تصريح المدير التنفيذي لسوق العراق للأوراق المالية " سوق العراق للأوراق المالية يستقطب المستثمرين عبر نظام الحافظ الأمين" الثلاثاء 20 أيلول 2022 ... عبر الرابط <http://ow.ly/qOL450KOctT>
- ت. إطلاق مؤشرات التداول عبر قاعدة بيانات صندوق النقد العربي وعبر اتحاد البورصات الاوربية – الاسيوية FEAS والاتحاد العربي للبورصات.
- ث. وسائل الاعلام
- تنشر الصحف والوكالات المؤشرات اليومية والاسبوعية لسوق العراق: صحيفة الصباح، صحيفة المشرق، صحيفة كل الاخبار، صحيفة العدالة، الاقتصاد نيوز، وكالة الانباء العراقية.
- قناة دجلة الفضائية
- بموجب مذكر تفاهم بين سوق العراق للأوراق المالية وقناة دجلة الفضائية تبت القناة المؤشرات الاسبوعية لسوق العراق للأوراق المالية في نهاية كل أسبوع اعتبارا من 22 أيلول 2022.

#### تاسعا: مؤشرات إيداع وتسجيل الأسهم

1. تنفيذ (96) امر فتح حساب جديد – منها:
  - أ. الأشخاص العراقيين (92) حساب.
  - ب. الأشخاص غير العراقيين (1) حساب.
  - ت. الشركات (3) حساب.
2. الرهن والحجز
- تنفيذ (166) عملية رهن وحجز وتنفيذ (35) عملية رفع رهن وحجز بموجب المخاطبات الرسمية
3. تنفيذ (113) عملية إرثية وتنازل عائلي بعدد (170,841,803) سهم على أسهم (30) شركة.
4. تزويد هيئة الأوراق المالية و(14) شركة مساهمة ودائرة تسجيل الشركات قبل (3) ايام من تاريخ اجتماع الهيئة العامة للشركة نسخة الكترونية من سجل المساهمين كما في اخر جلسة تداول وفقا للتعليمات.

#### عاشرا: الملحق الاحصائي – النشرات الشهرية والجدول

- الشركات المساهمة المدرجة
- شركات الوساطة المرخصة بالأوراق المالية
- وسائل الاتصال مع السوق

**جدول رقم (1) مؤشرات تداول الاسهم في سوق العراق للاوراق المالية ايلول 2022 Table (1) Trading Bulletin September 2022**

Company name	عدد ايام التداول Trading days	القيمة المتداولة Traded Value	عدد الاسهم المتداولة Traded Volume	الصفقات No.of Trads	التغير % Change %	سعر الاغلاق السابق Previous Clo.Price	سعر الاغلاق Closing Price	معدل السعر الحالي Average Price	ادنى سعر Low Price	اعلى سعر High Price	سعر الافتتاح Opening Price	رمز الشركة Code	اسم الشركة
<b>BANKS SECTOR</b>													قطاع المصارف
Commercial Bank of Iraq	14	193,200,280	371,908,954	277	2.00	0.500	0.510	0.520	0.510	0.570	0.520	BCOI	المصرف التجاري
Bank of Baghdad	20	3,518,534,880	2,546,094,943	443	7.97	1.380	1.490	1.380	1.330	1.490	1.350	BBOB	مصرف بغداد
Iraqi Islamic Bank	7	2,074,371	5,060,987	16	7.50	0.400	0.430	0.410	0.400	0.470	0.410	BIIB	المصرف العراقي الاسلامي
Iraqi Middle East Bank	18	116,454,697	704,866,407	193	6.25	0.160	0.170	0.170	0.150	0.180	0.160	BIME	مصرف الشرق الاوسط
Investment Bank of Iraq	8	14,888,255	49,588,427	18	3.45	0.290	0.300	0.300	0.290	0.310	0.290	BIBI	مصرف الاستثمار العراقي
National Bank of Iraq	20	1,856,853,842	1,851,924,821	937	13.68	0.950	1.080	1.000	0.920	1.090	0.950	BNOI	المصرف الاهلي العراقي
Sumer Commerical Bank	20	373,240,430	1,740,037,547	222	0.00	0.220	0.220	0.220	0.200	0.240	0.230	BSUC	مصرف سومر التجاري
Gulf Commercial Bank	18	207,713,635	1,263,079,891	206	20.00	0.150	0.180	0.160	0.140	0.180	0.150	BGUC	مصرف الخليج التجاري
Mosul Bank	7	39,189,242	166,655,089	89	0.00	0.230	0.230	0.240	0.220	0.250	0.240	BMFI	مصرف الموصل للاستثمار
Ashur International Bank	9	11,529,347	26,514,816	29	4.65	0.430	0.450	0.440	0.420	0.450	0.420	BASH	مصرف اشور الدولي
Mansour Bank	15	119,197,912	244,979,758	127	8.51	0.470	0.510	0.490	0.470	0.510	0.480	BMNS	مصرف المنصور
Elaf Islamic Bank	3	10,380,000	19,700,000	6	0.00	0.520	0.520	0.530	0.500	0.530	0.500	BELF	مصرف ايلاف الاسلامي
Asia Al Iraq Islamic Bank	3	215,978,400	199,980,000	6	0.00	1.080	1.080	1.080	1.080	1.080	1.080	BAIB	مصرف اسيا العراق
Al-Tife Islamic Bank	1	2,352	3,408	2	0.00	0.690	0.690	0.690	0.690	0.690	0.690	BTIB	مصرف الطيف الاسلامي
Credit Bank Of Iraq	16	122,541,919	352,925,498	146	0.00	0.350	0.350	0.350	0.330	0.360	0.350	BROI	مصرف الائتمان العراقي
Economy Bank	14	5,895,965,866	29,472,122,206	144	-45.95	0.370	0.200	0.200	0.190	0.240	0.230	BEFI	مصرف الاقتصاد للاستثمار
Al-Attaa Islamic Bank	3	468,029	2,220,375	5	-8.70	0.230	0.210	0.210	0.210	0.260	0.260	BLAD	مصرف العطاء الاسلامي
International Development Bank	1	810	1,000	1	0.00	0.810	0.810	0.810	0.810	0.810	0.810	BIDB	مصرف التنمية الدولي
Iraq Noor Islamic Bank	3	205,350,000	205,350,000	22	0.00	1.000	1.000	1.000	1.000	1.000	1.000	BINI	مصرف نور العراق
International Islamic Bank	7	1,801,214,000	1,040,300,000	58	0.00	1.750	1.750	1.750	1.700	1.750	1.700	BINT	مصرف الدولي الاسلامي
Al mustashar islamic bank	1	11,000,000	11,000,000	3	0.00	1.000	1.000	1.000	1.000	1.000	1.000	BMUI	مصرف المستشار
Babylon Bank	11	7,048,121	101,610,534	37	0.00	0.070	0.070	0.070	0.060	0.070	0.070	BBAY	مصرف بابل
North Bank	16	33,663,885	463,116,265	128	-22.22	0.090	0.070	0.070	0.060	0.090	0.080	BNOR	مصرف الشمال
united Bank For Invistment	14	64,559,667	995,019,412	174	—	—	0.070	0.070	0.060	0.070	0.070	BUND	المصرف المتحد
<b>TOTAL</b>	<b>20</b>	<b>14,821,049,937</b>	<b>41,834,060,338</b>	<b>3289</b>									مجموع قطاع المصارف
<b>TELECOMMUNICATION SECTOR</b>													قطاع الاتصالات
Asia Cell Telecommunication	20	2,768,836,646	352,819,006	966	0.13	7.840	7.850	7.850	7.750	7.930	7.890	TASC	اسيا سيل للاتصالات
Al-Khatem Telecoms	1	198,805	89,957	1	4.74	2.110	2.210	2.210	2.210	2.210	2.210	TZNI	الخاتم للاتصالات
<b>TOTAL</b>	<b>20</b>	<b>2,769,035,451</b>	<b>352,908,963</b>	<b>967</b>									مجموع قطاع الاتصالات

**جدول رقم (1) مؤشرات تداول الاسهم في سوق العراق للاوراق المالية ايلول 2022 Table (1) Trading Bulletin September 2022**

Company name	عدد ايام التداول Trading days	القيمة المتداولة Traded Value	عدد الاسهم المتداولة Traded Volume	الصفقات No.of Trads	التغير % Change %	سعر الإغلاق السابق Previous Clo.Price	سعر الإغلاق Closing Price	معدل السعر الحالي Average Price	ادنى سعر Low Price	اعلى سعر High Price	سعر الافتتاح Opening Price	رمز الشركة Code	اسم الشركة
<b>INSURANCE SECTOR</b>													قطاع التأمين
Al-Ameen for Insurance	1	6,000	12,000	1	0.00	0.500	0.500	0.500	0.500	0.500	0.500	NAME	الامين للتأمين
Gulf Insurance	1	9,870,000	23,500,000	2	0.00	0.420	0.420	0.420	0.420	0.420	0.420	NGIR	الخليج للتأمين
Dar Al-Salam for Insurance	1	3,133,900	4,235,000	1	-1.33	0.750	0.740	0.740	0.740	0.740	0.740	NDSA	دار السلام للتأمين
AHliya For Insurance	1	52,541	131,352	1	-11.11	0.450	0.400	0.400	0.400	0.400	0.400	NAHF	الاهلية للتأمين
<b>TOTAL</b>	<b>4</b>	<b>13,062,441</b>	<b>27,878,352</b>	<b>5</b>									مجموع قطاع التأمين
<b>Investment Sector</b>													قطاع الاستثمار
Al-Ameen For Financial Investment	1	55,556	111,111	1	0.00	0.500	0.500	0.500	0.500	0.500	0.500	VAMF	الامين للاستثمار المالي
Al-Zawraa for Finanical Investment	4	131,500	300,000	5	21.62	0.370	0.450	0.450	0.400	0.500	0.400	VZAF	الزوراء للاستثمار المالي
Alkhair for financial Investment	9	594,985	3,775,498	20	77.78	0.090	0.160	0.160	0.100	0.170	0.100	VKHF	الخير للاستثمار المالي
<b>TOTAL</b>	<b>12</b>	<b>782,040</b>	<b>4,186,609</b>	<b>26</b>									مجموع قطاع الاستثمار
<b>SERVICE SECTOR</b>													قطاع الخدمات
Kharkh Tour Amuzement City	14	68,925,213	26,313,916	94	-3.33	2.700	2.610	2.620	2.500	2.700	2.680	SKTA	العباب الكرخ السياحية
Al-Mosul for funfairs	15	103,176,763	8,825,942	59	-3.67	12.250	11.800	11.690	11.500	12.000	12.000	SMOF	الموصل لمدن الالعاب
Mamoura Realestate	20	944,200,217	129,834,146	489	7.19	6.950	7.450	7.270	6.800	7.540	7.000	SMRI	المعمورة العقارية
AL-Nukhba for Construction	12	18,170,544	40,398,333	56	2.33	0.430	0.440	0.450	0.430	0.480	0.430	SNUC	النخبة للمقاولات العامة
Iraq Baghdad For General Transportation	13	158,034,174	4,312,670	102	-7.50	40.000	37.000	36.640	35.000	40.800	38.000	SBPT	بغداد العراق للنقل العام
Iraqi Land Transport	19	479,437,688	280,411,123	162	18.75	1.600	1.900	1.710	1.600	1.970	1.600	SILT	العراقية للنقل البري
Iraqi for General Transportation	10	55,866,827	54,347,024	137	0.00	1.050	1.050	1.030	0.970	1.060	1.000	SIGT	نقل المنتجات النفطية والبضائع
AL-Badia for General Trans	7	6,746,897	15,375,164	18	-4.35	0.460	0.440	0.440	0.430	0.440	0.440	SBAG	البادية للنقل العام
<b>TOTAL</b>	<b>20</b>	<b>1,834,558,324</b>	<b>559,818,318</b>	<b>1,117</b>									مجموع قطاع الخدمات
<b>INDUSTRY SECTOR</b>													قطاع الصناعة
Al-Mansour Pharmaceuticals Industries	20	277,783,052	215,275,740	541	2.99	1.340	1.380	1.290	1.230	1.390	1.300	IMAP	المنصور للصناعات الدوائية
Modern Sewing	16	50,543,693	9,435,385	99	0.00	5.600	5.600	5.360	5.100	5.800	5.800	IMOS	الخيطة الحديثة
Iraqi For Tufted Carpets	8	22,329,616	1,420,567	41	-0.70	15.800	15.690	15.720	15.500	15.750	15.750	IITC	العراقية للسجاد والمفروشات
Baghdad Soft Drinks	20	1,006,535,543	249,599,994	666	-1.95	4.100	4.020	4.030	4.000	4.100	4.050	IBSD	بغداد للمشروبات الغازية
Iraqi Date Processing and Marketing	14	46,101,031	54,775,585	109	-5.62	0.890	0.840	0.840	0.810	0.900	0.900	IIDP	العراقية لتصنيع التمور
Al -HiLal Industries	18	102,335,717	187,062,629	134	-6.67	0.600	0.560	0.550	0.500	0.590	0.590	IHLI	الهلال الصناعية
AL- Kindi of Veterinary Vaccines	13	40,876,649	29,662,045	92	0.00	1.400	1.400	1.380	1.200	1.440	1.200	IKLV	الكندي للقاحات البيطرية
Iraqi Engineering Works	5	11,485,838	2,108,329	13	17.02	4.700	5.500	5.450	5.240	5.500	5.400	IIEW	العراقية للاعمال الهندسية





جدول رقم (2) مؤشرات تداول الاسهم المشتراة لغير العراقيين في سوق العراق للاوراق المالية ايلول 2022

Table No.(2) Non-Iraqi Purchase September 2022

Company Names	القيمة المتداولة Traded Value	عدد الاسهم المتداولة Traded Volume	الصفقات No.of Trads	رمز الشركة Code	اسم الشركة
<b>Banks Sector</b>					<b>قطاع المصارف</b>
Bank Of Baghdad	638,330,864	448,500,000	84	BBOB	مصرف بغداد
National Bank Of Iraq	169,374,209	166,760,089	87	BNOI	المصرف الاهلي العراقي
Sumer Commerical Bank	115,000	500,000	2	BSUC	مصرف سومر التجاري
Gulf Commercial Bank	6,348,126	41,441,590	8	BGUC	مصرف الخليج التجاري
Mousil Bank	3,360,213	14,000,886	14	BMFI	مصرف الموصل
Al-Mansour Bank	7,710,740	15,500,000	8	BMNS	مصرف المنصور
North Bank	400,000	5,000,000	1	BNOR	مصرف الشمال
<b>Total Bank sector</b>	<b>825,639,152</b>	<b>691,702,565</b>	<b>204</b>		<b>مجموع قطاع المصارف</b>
<b>Industry Sector</b>					<b>قطاع الصناعة</b>
Al-Mansour Pharmaceuticals Industries	133,000	100,000	1	IMAP	المنصور للصناعات الدوائية
Iraqi Date Processing and Marketing	840,000	1,000,000	1	IIDP	العراقية لتصنيع وتسويق التمور
Al -HiLal Industries	825,000	1,500,000	1	IHLI	الهلال الصناعية
The Light Industries	1,060,000	2,000,000	2	ITLI	الصناعات الخفيفة
ELectronic Industries	620,000	1,000,000	3	IELI	الصناعات الالكترونية
Iraqi Cartoon Manufacturies	760,000	1,000,000	1	IICM	العراقية لصناعات الكارتون
<b>Total Industry sector</b>	<b>4,238,000</b>	<b>6,600,000</b>	<b>9</b>		<b>مجموع قطاع الصناعة</b>
<b>Hotel Sector</b>					<b>قطاع الفنادق والسياحة</b>
Babylon Hotel	63,445,200	634,452	12	HBAY	فندق بابل
<b>Total Hotel sector</b>	<b>63,445,200</b>	<b>634,452</b>	<b>12</b>		<b>مجموع قطاع الفنادق والسياحة</b>
<b>Telecommunication Sector</b>					<b>قطاع الاتصالات</b>
Asia cell	845,496,596	107,680,120	32	TASC	اسيا سيل للاتصالات
<b>Total Telecommunication sector</b>	<b>845,496,596</b>	<b>107,680,120</b>	<b>32</b>		<b>مجموع قطاع الاتصالات</b>
<b>Grand Total</b>	<b>1,738,818,947</b>	<b>806,617,137</b>	<b>257</b>		<b>المجموع الكلي</b>

Table No.(3) Non-Iraqi Sales September 2022

Company Names	القيمة المتداولة Traded Value	عدد الاسهم المتداولة Traded Volume	الصفقات No.of Trads	رمز الشركة Code	اسم الشركة
<b>قطاع المصارف</b>					
<b>Banks Sector</b>					
Commercial Bank of Iraq	31,384,098	60,403,500	71	BCOI	المصرف التجاري العراقي
Bank Of Baghdad	506,012,500	364,250,000	37	BBOB	مصرف بغداد
National Bank Of Iraq	623,335,945	646,710,452	195	BNOI	المصرف الاهلي العراقي
Gulf Commercial Bank	53,100	354,000	1	BGUC	مصرف الخليج التجاري
<b>Total Bank sector</b>	<b>1,160,785,643</b>	<b>1,071,717,952</b>	<b>304</b>		<b>مجموع قطاع المصارف</b>
<b>قطاع الخدمات</b>					
<b>Service Sector</b>					
Mamoura Realestate Investment	232,954,155	31,729,828	42	SMRI	المعمورة للاستثمارات العقارية
<b>Total Service sector</b>	<b>232,954,155</b>	<b>31,729,828</b>	<b>42</b>		<b>مجموع قطاع الخدمات</b>
<b>قطاع الصناعة</b>					
<b>Industry Sector</b>					
Baghdad Soft Drinks	542,495,039	134,816,421	301	IBSD	بغداد للمشروبات الغازية
Iraqi Date Processing and Marketing	328,000	400,000	1	IIDP	العراقية لتصنيع وتسويق التمور
Al -HiLal Industries	41,800,000	76,000,000	1	IHLI	الهلال الصناعية
AL- Kindi of Veterinary Vaccines Drugs	6,355,813	4,583,600	27	IKLV	الكندي لانتاج اللقاحات البيطرية
Fallujah for Construction Materials	61,354,240	20,734,523	93	IFCM	الفلوجة لانتاج المواد الانشائية
The Light Industries	52,000	100,000	1	ITLI	الصناعات الخفيفة
<b>Total Industry sector</b>	<b>652,385,093</b>	<b>236,634,544</b>	<b>424</b>		<b>مجموع قطاع الصناعة</b>
<b>قطاع الفنادق والسياحة</b>					
<b>Hotel Sector</b>					
Mansour Hotel	38,374,400	1,250,000	13	HMAN	فندق المنصور
Palestine Hotel	15,919,900	1,170,000	16	HPAL	فندق فلسطين
<b>Total Hotel sector</b>	<b>54,294,300</b>	<b>2,420,000</b>	<b>29</b>		<b>مجموع قطاع الفنادق والسياحة</b>
<b>قطاع الاتصالات</b>					
<b>Telecommunication Sector</b>					
Asia cell	405,570,762	51,691,360	51	TASC	اسيا سيل للاتصالات
<b>Total Telecommunication sector</b>	<b>405,570,762</b>	<b>51,691,360</b>	<b>51</b>		<b>مجموع قطاع الاتصالات</b>
<b>Grand Total</b>	<b>2,505,989,954</b>	<b>1,394,193,684</b>	<b>850</b>		<b>المجموع الكلي</b>

جدول رقم (4) الشركات التي لم يجر التداول على أسهمها خلال شهر ايلول 2022

Table No.(4) Non Traded companies September 2022

COMPANY NAMES	سعر الاغلاق Closing Price	معدل السعر السابق Previous Average Price	رمز الشركة Code	اسم الشركة	ت
<b>Banking Sector</b>					<b>قطاع المصارف</b>
Al-Qurtas Isiamic Bank	1.000	1.000	BQUR	مصرف القرطاس الاسلامي	1
Al Janoob Islamic Bank Investment	1.000	1.000	BWOR	المصرف العالم الاسلامي	2
Erbil Investment & FinanceBank	0.110	0.100	BERI	مصرف اربيل	3
Trust International Islamic Bank	0.350	0.350	BTRU	مصرف الثقة الدولي	4
Ameen al-Iraq Bank For islamic bank	1.000	1.000	BAME	مصرف امين العراق	5
Al-Mashreq Al-Arabi Islamic Bank	—	—	BAMS	مصرف المشرق العربي	6
Region Trade Bank	1.000	1.000	BRTB	مصرف الاقليم التجاري	7
Al Anssari Islamic Bank	1.000	1.000	BANS	مصرف الانصاري الاسلامي	8
Al Janoob Islamic Bank Investment	1.000	1.000	BJAB	مصرف الجنوب الاسلامي	9
Iraq Noor Islamic Bank	1.000	1.000	BINI	مصرف نور العراق الاسلامي	10
National Islamic Bank	1.020	1.020	BNAI	المصرف الوطني الاسلامي	11
Trans Iraq Bank Investment	1.000	1.000	BTRI	مصرف عبر العراق للاستثمار	12
International Islamic Bank	1.700	1.700	BINT	المصرف الدولي الاسلامي	13
Cihan Bank for Islamic	2.290	2.290	BCIH	مصرف جيهان الاسلامي	14
Union Bank of Iraq	0.240	0.240	BUOI	مصرف الاتحاد العراقي	15
Al Arabiya Islamic Bank	1.000	1.000	BAAI	مصرف العربية الاسلامي	16
Al- Qabidh Isiamic Bank	0.240	0.240	BQAB	مصرف القابض الاسلامي	17
<b>Insurance Sector</b>					<b>قطاع التأمين</b>
Al-Hamraa For Insurance	0.960	0.960	NHAM	الحمراء للتأمين	18
<b>Investment Sector</b>					<b>قطاع الاستثمار المالي</b>
Bain Al-Nahrain Financial Investment	0.900	0.900	VMES	بين النهرين للاستثمارات المالية	19
AL- Batek Investment	0.450	0.450	VBAT	الباتك للاستثمارات المالية	20
AL-Wiaam for Financial Investment	0.250	0.250	VWIF	الوئام للاستثمار المالي	21
<b>Services Sector</b>					<b>قطاع الخدمات</b>
Ibdaa Al sharq Al Awsat general	—	—	SIBD	ابداع الشرق الاوسط	22
Al-Ameen Estate Investment	1.500	1.500	SAEI	الامين للاستثمارات العقارية	23
<b>Industry Sector</b>					<b>قطاع الصناعة</b>
Baghdad for Packing Materials	2.000	2.000	IBPM	بغداد لصناعة مواد التغليف	24
Modern Chemical Industries	100.000	100.000	IMCI	الصناعات الكيماوية العصرية	25
<b>Agriculture Sector</b>					<b>قطاع الزراعة</b>
AL -Rebass for Poultry & Feed	—	—	AREB	الريباس للدواجن والاعلاف	26

جدول رقم (5) الشركات الموقوفة عن التداول بقرارات من هيئة الأوراق المالية

Table No.(5) Suspend companies September 2022

ت	اسم الشركة	تاريخ الايقاف	سبب الايقاف والملاحظات
1	مصرف دار السلام (BDSI)	2016/08/09	المصرف تحت وصاية البنك المركزي العراقي واستمر الايقاف لعدم تقديم الافصاح السنوي للاعوام 2016 ، 2017 ، 2018 ، 2019 ، 2020 ، 2021 والافصاح الفصلي للفصل الثالث لعام 2018 والافصاح الفصلي لعام 2019 ، 2020 ، وبيانات الفصل الاول والثاني لعام 2021 . سعر الاغلاق (0.130) دينار.
2	مصرف الراجح (BRAJ)	2021/09/19	عدم تقديم البيانات المالية السنوية لعام 2021 . سعر الاغلاق (1.000) دينار.
3	المعدنية والدراجات (IMIB)	2022/08/10	عدم تقديم البيانات المالية السنوية لعام 2021 . سعر الاغلاق (1.900) دينار.

جدول رقم (6) مؤشرات التداول في سوق العراق للاوراق المالية ايلول 2022

Table No.(6) Trading indices September 2022

مؤشر السوق ISX Index	الشركات المدرجة Co.Listed	الشركات المتداولة Co.Traded	الاهمية النسبية % Change %	الصفقات No.of Trans	الاهمية النسبية % Change %	القيمة المتداولة Traded Value	الاهمية النسبية % Change %	عدد الاسهم المتداولة Traded Volume	الجلسات Sessions
587.100	103	33	5.30	571	4.07	1,035,192,129	1.48	663,691,075	01/09/2022
592.350	103	34	4.70	506	5.67	1,441,131,757	2.35	1,055,031,441	04/09/2022
590.400	103	39	5.68	612	5.44	1,383,244,314	2.55	1,144,704,553	05/09/2022
590.350	103	37	4.59	495	3.03	769,533,615	1.09	490,213,510	06/09/2022
592.240	103	41	4.48	483	4.47	1,137,494,335	1.54	690,213,200	07/09/2022
592.100	103	49	4.99	538	2.29	583,800,546	1.28	576,287,482	08/09/2022
588.920	103	41	3.30	356	3.58	910,712,431	2.86	1,283,061,665	11/09/2022
594.890	103	42	5.61	604	6.08	1,546,654,594	2.32	1,042,600,655	12/09/2022
594.940	103	46	5.37	579	5.13	1,306,003,955	1.80	807,894,939	13/09/2022
593.950	103	40	4.94	532	2.70	686,426,028	1.01	455,099,327	14/09/2022
596.070	103	38	4.83	520	2.71	690,662,677	0.80	360,428,733	15/09/2022
595.250	103	46	4.45	480	12.00	3,053,656,424	28.26	12,690,850,643	19/09/2022
592.980	103	40	4.91	529	16.47	4,190,697,879	39.77	17,860,622,613	20/09/2022
593.240	103	49	5.86	632	2.89	734,854,119	0.99	446,617,307	21/09/2022
594.200	103	39	5.40	582	3.91	994,604,503	1.15	518,188,190	22/09/2022
590.500	103	37	5.97	643	3.16	804,639,002	1.42	639,709,464	25/09/2022
590.700	103	36	4.92	530	3.95	1,003,987,688	2.45	1,101,347,577	26/09/2022
598.160	103	46	5.35	577	4.19	1,064,672,021	2.85	1,278,564,679	27/09/2022
601.150	103	35	4.19	452	3.32	843,874,656	1.79	804,357,636	28/09/2022
605.070	103	38	5.15	555	4.94	1,257,012,392	2.22	996,760,959	29/09/2022
605.070	103	74	100	10776	100	25,438,855,065	100	44,906,245,648	المجموع الحالي Total This Month
585.570	103	72	100	20981	100	49,842,518,000	100	89,148,800,221	المجموع السابق Total Last Month
3.33	—	2.78	0.00	-48.64	0.00	-48.96	0.00	-49.63	التغير % Change%
—	—	15	—	257	—	1,738,818,948	—	806,617,137	غير العراقيين شراء
—	—	20.27	—	2.38	—	6.84	—	1.80	النسبة من الكلي
—	—	14	—	850	—	2,505,989,958	—	1,394,193,684	غير العراقيين بيعا
—	—	18.92	—	7.89	—	9.85	—	3.10	النسبة من الكلي

جدول رقم (7) مؤشرات التداول لغير العراقيين (المشتراة) في سوق العراق للاوراق المالية ايلول 2022

Table No.(7) Trading indices for non-Iraqi Purchase September2022

الشركات المتداولة Co.Traded	الاهمية النسبية % Change %	الصفقات No.of Trans	الاهمية النسبية % Change %	القيمة المتداولة Traded Value	الاهمية النسبية % Change %	عدد الاسهم المتداولة Traded Volume	الجلسات Sessions
3	3.11	8	6.53	113,595,000	4.40	35,500,000	01/09/2022
1	0.39	1	4.51	78,500,000	1.24	10,000,000	04/09/2022
4	14.01	36	7.36	127,904,963	12.09	97,500,886	05/09/2022
2	1.56	4	0.42	7,236,500	0.74	6,000,000	06/09/2022
2	1.17	3	0.58	10,060,000	0.99	8,000,000	07/09/2022
2	4.67	12	1.17	20,410,000	2.48	20,000,000	08/09/2022
5	10.89	28	12.64	219,804,287	10.13	81,738,852	13/09/2022
11	10.51	27	2.50	43,446,039	4.05	32,700,245	14/09/2022
1	0.78	2	0.17	2,880,000	0.37	3,000,000	15/09/2022
4	10.12	26	4.21	73,200,816	2.62	21,141,108	19/09/2022
2	3.11	8	0.43	7,494,440	1.86	15,000,337	20/09/2022
1	0.39	1	0.02	400,000	0.00	4,000	21/09/2022
4	3.50	9	8.19	142,467,351	4.16	33,529,927	22/09/2022
2	3.11	8	1.97	34,222,000	4.18	33,700,000	25/09/2022
3	2.33	6	0.31	5,359,500	0.48	3,850,000	26/09/2022
4	7.39	19	17.22	299,435,800	12.65	102,001,500	27/09/2022
2	7.39	19	6.99	121,569,502	11.01	88,810,282	28/09/2022
3	15.56	40	24.78	430,832,750	26.55	214,140,000	29/09/2022
15	100	257	100	1,738,818,948	100	806,617,137	المجموع الحالي Total This Month
8	100	273	100	2,329,416,336	100	13,059,528,155	المجموع السابق Total Last Month
87.50	—	-6	—	-25.35	—	-93.82	التغيير (%) Change(%)

جدول رقم (8) مؤشرات التداول من غير العراقيين (المباعة) في سوق العراق للاوراق المالية ايلول 2022

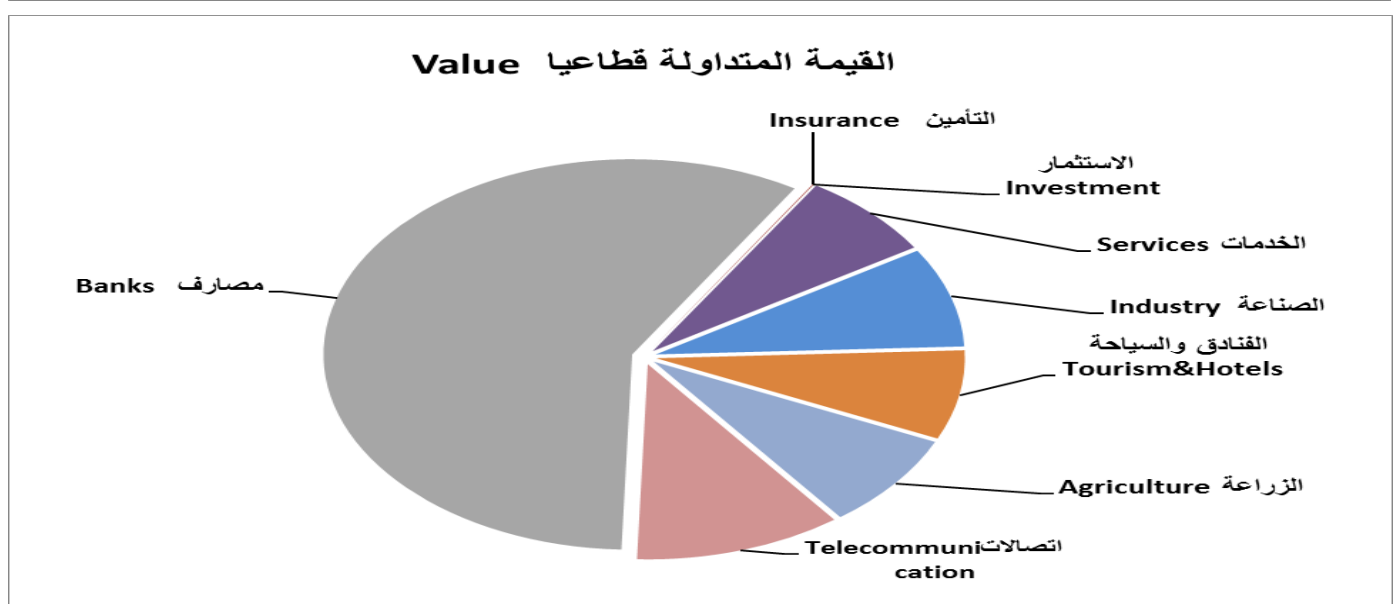
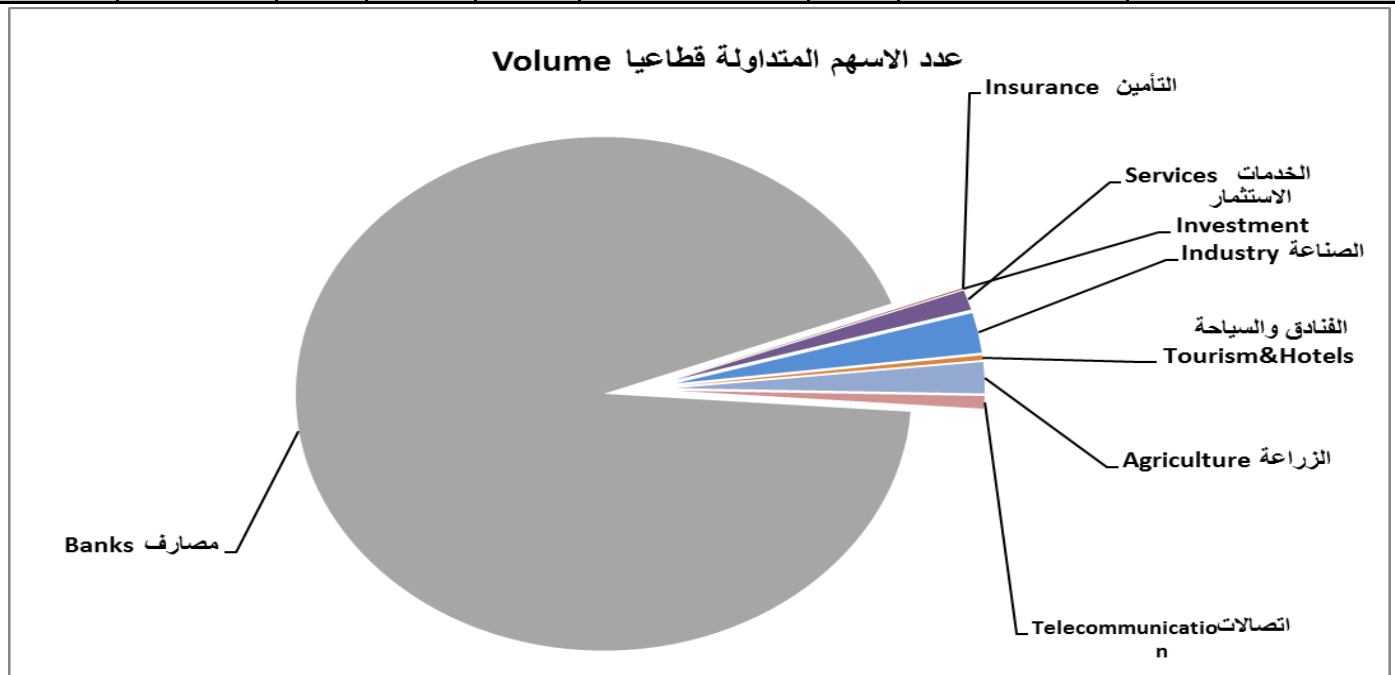
Table No.(8) Trading indices of Non-Iraqi Sales September 2022

الشركات المتداولة Co.Traded	الاهمية النسبية % Change %	الصفقات No.of Trans	الاهمية النسبية % Change %	القيمة المتداولة Traded Value	الاهمية النسبية % Change %	عدد الاسهم المتداولة Traded Volume	الجلسات Sessions
4	7.76	66	2.58	64,775,907	2.34	32,598,523	01/09/2022
4	5.65	48	1.24	31,115,608	1.27	17,731,505	04/09/2022
5	5.29	45	5.12	128,352,795	8.07	112,571,191	05/09/2022
4	2.71	23	0.88	22,171,558	0.74	10,247,346	06/09/2022
4	4.82	41	4.71	117,979,570	11.38	158,616,688	07/09/2022
3	4.59	39	3.83	95,883,944	7.39	103,090,262	08/09/2022
3	0.71	6	0.06	1,504,400	0.07	990,000	11/09/2022
5	4.24	36	10.07	252,334,256	12.55	174,976,254	12/09/2022
7	3.41	29	2.18	54,744,427	2.04	28,457,283	13/09/2022
5	4.00	34	4.70	117,788,448	7.74	107,971,217	14/09/2022
4	14.59	124	7.48	187,488,997	4.02	56,033,499	15/09/2022
4	6.94	59	3.70	92,764,540	4.32	60,180,878	19/09/2022
7	6.47	55	12.15	304,378,774	3.98	55,476,311	20/09/2022
10	4.47	38	2.15	53,958,113	0.79	11,082,010	21/09/2022
4	4.00	34	5.40	135,260,000	8.82	122,900,000	22/09/2022
4	6.00	51	5.93	148,726,980	5.26	73,386,990	25/09/2022
4	6.94	59	11.47	287,459,217	7.28	101,430,376	26/09/2022
3	1.65	14	2.81	70,434,200	3.94	54,960,000	27/09/2022
3	1.65	14	4.30	107,749,949	2.71	37,723,894	28/09/2022
4	4.12	35	9.22	231,118,275	5.29	73,769,457	29/09/2022
14	100	850	100	2,505,989,958	100	1,394,193,684	المجموع الحالي Total This Month
14	100	1001	100	2,511,537,776	100	1,753,016,525	المجموع السابق Total Last Month
0.00	—	-15.08	—	-0.22	—	-20.47	التغيير (%) Change(%)

جدول رقم (9) مؤشرات التداول القطاعية في سوق العراق للاوراق المالية ايلول 2022

Table No.(9) Trading indices by Sectors September 2022

الشركات المدرجة Co.Listed	الشركات المتداولة Co.Traded	الاهمية النسبية (%)	الصفقات No.of Trans	الاهمية النسبية (%)	القيمة المتداولة Traded Value	الاهمية النسبية (%)	عدد الاسهم المتداولة Traded Volume	القطاع SECTOR
43	24	30.5	3,289	58.3	14,821,049,937	93.2	41,834,060,338	المصارف Banks
2	2	8.97	967	10.89	2,769,035,451	0.79	352,908,963	الاتصالات Telecommunication
5	4	0.0	5	0.1	13,062,441	0.1	27,878,352	التأمين Insurance
6	3	0.24	26	0.00	782,040	0.01	4,186,609	الاستثمار Investment
10	8	10.4	1,117	7.2	1,834,558,324	1.2	559,818,318	الخدمات Services
20	17	24.08	2,595	8.27	2,102,868,714	2.50	1,122,515,462	الصناعة Industry
10	10	14.2	1,527	7.4	1,882,334,585	0.3	129,126,323	الفنادق والسياحة Tourism&Hotels
7	6	11.60	1,250	7.92	2,015,163,574	1.95	875,751,283	الزراعة Agriculture
103	74	100	10,776	100	25,438,855,065	100	44,906,245,648	TOTAL المجموع





جدول رقم (10) مؤشرات التداول القطاعية المشتراة لغير العراقيين ايلول 2022

Table No.(10) Trading indices by Sectors of non-Iraqi Purchase September 2022

الشركات المتداولة Co.Traded	الاهمية النسبية (%)	الصفقات No.of Trans	الاهمية النسبية (%)	القيمة المتداولة Traded Value	الاهمية النسبية (%)	عدد الاسهم المتداولة Traded Volume	القطاع SECTOR
7	79.38	204	47.48	825,639,152	85.75	691,702,565	المصارف Banks
1	12.45	32	48.62	845,496,596	13.35	107,680,120	الاتصالات Telecommunication
6	3.50	9	0.24	4,238,000	0.82	6,600,000	الصناعة Industry
1	4.67	12	3.65	63,445,200	0.08	634,452	الفنادق والسياحة Tourism&Hotels
15	100	257	100	1,738,818,947	100	806,617,137	TOTAL المجموع

جدول رقم (11) مؤشرات التداول القطاعية المباعة من غير العراقيين ايلول 2022

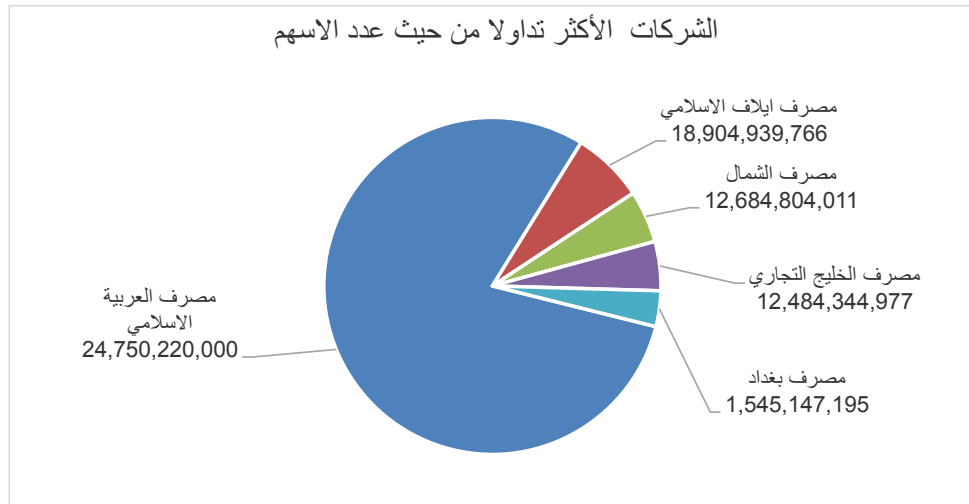
Table No.(11) Trading indices by Sectors of non-Iraqi Sales September 2022

الشركات المتداولة Co.Traded	الاهمية النسبية (%)	الصفقات No.of Trans	الاهمية النسبية (%)	القيمة المتداولة Traded Value	الاهمية النسبية (%)	عدد الاسهم المتداولة Traded Volume	القطاع SECTOR
4	35.76	304	46.32	1,160,785,643	76.87	1,071,717,952	المصارف Banks
1	6.00	51	16.18	405,570,762	3.71	51,691,360	الاتصالات Telecommunication
1	4.94	42	9.30	232,954,155	2.28	31,729,828	الخدمات Services
6	49.88	424	26.03	652,385,093	16.97	236,634,544	الصناعة Industry
2	3.41	29	2.17	54,294,300	0.17	2,420,000	الفنادق والسياحة Tourism&Hotels
14	100	850	100	2,505,989,954	100	1,394,193,684	TOTAL المجموع

جدول رقم (12) الشركات الخمس الاولى من حيث عدد الاسهم المتداولة في سوق العراق للاوراق المالية ايلول 2022

Table No.(12) Top Five Companies according to Volume the September 2022

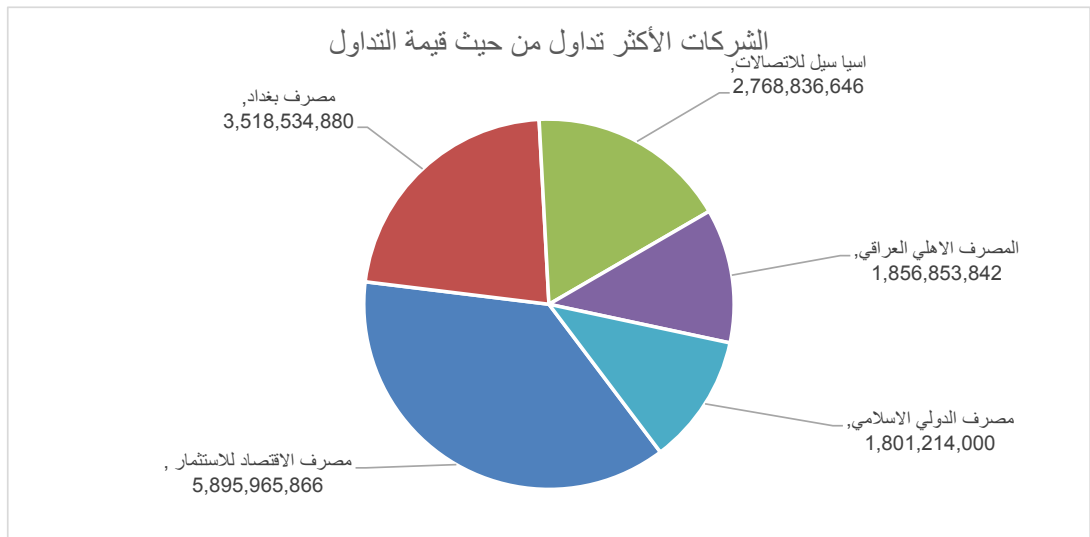
Company Name	عدد الاسهم المتداولة Traded Volume	النسبة الى الاسهم الكلية % To the Total Volume%	سعر الاغلاق Closing Price		اسم الشركة
			الشهر السابق Last Month	الشهر الحالي This Month	
Economy Bank	29,472,122,206	65.64	0.370	0.200	1 مصرف الاقتصاد للاستثمار
Bank of Baghdad	2,546,094,943	5.67	1.380	1.490	2 مصرف بغداد
National Bank of Iraq	1,851,924,821	4.12	0.950	1.080	3 المصرف الاهلي العراقي
Sumer Commerical Bank	1,740,037,547	3.88	0.220	0.220	4 مصرف سومر التجاري
Gulf Commercial Bank	1,263,079,891	2.81	0.150	0.180	5 مصرف الخليج التجاري
Total	36,873,259,408	82.12			المجموع



جدول رقم (13) الشركات الخمس الاكثر تداولاً من حيث القيمة المتداولة في سوق العراق للاوراق المالية ايلول 2022

Table No.(13) Top Five Companies according to Value the September 2022

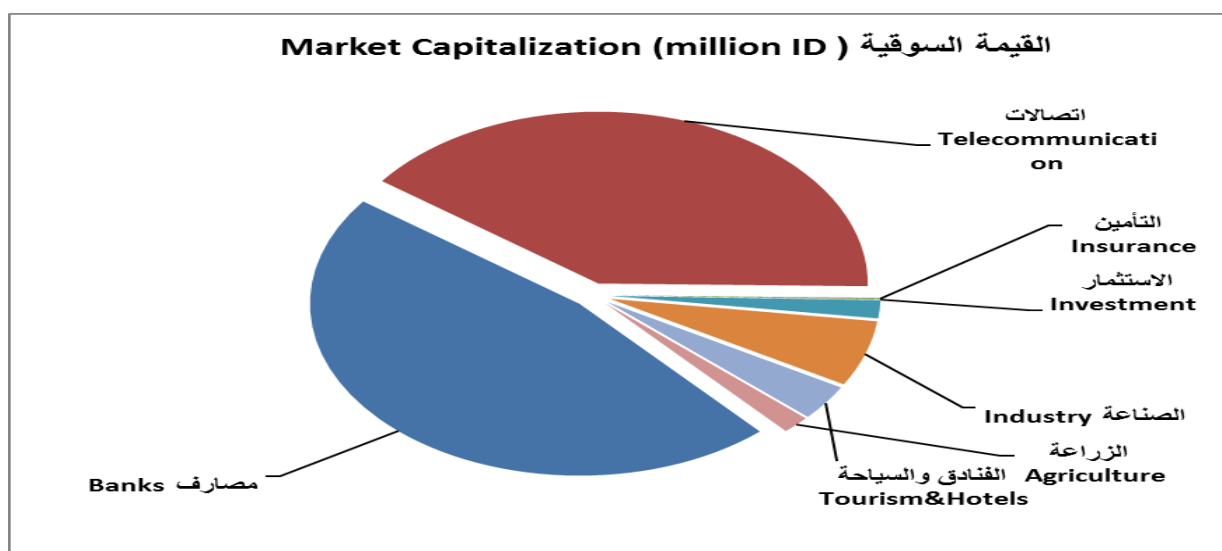
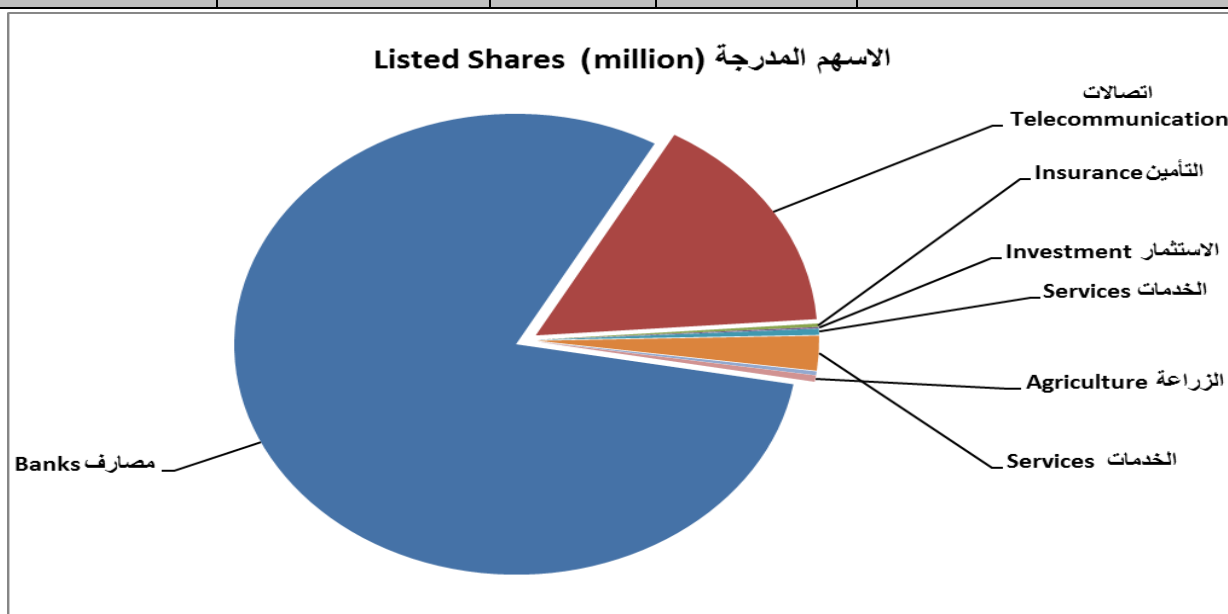
Company name	القيمة المتداولة Traded Value	النسبة الى التداول الكلية % To the Total Value%	سعر الاغلاق Closing Price		اسم الشركة
			الشهر السابق Last Month	الشهر الحالي This Month	
Economy Bank	5,895,965,866	23.18	0.370	0.200	1 مصرف الاقتصاد للاستثمار
Bank of Baghdad	3,518,534,880	13.83	1.380	1.490	2 مصرف بغداد
Asia Cell Telecommunication	2,768,836,646	10.88	7.840	7.850	3 اسيا سيل للاتصالات
National Bank of Iraq	1,856,853,842	7.30	0.950	1.080	4 المصرف الاهلي العراقي
International Islamic Bank	1,801,214,000	7.08	1.750	1.750	5 مصرف الدولي الاسلامي
Total	15,841,405,234	62.27			المجموع



جدول رقم (14) الاسهم المدرجة والقيمة السوقية قطاعياً للشركات المدرجة في سوق العراق للاوراق المالية لشهر ايلول 2022

Table No.(14) Listed Shares & market Capita. By sectors September 2022

النسبة (%) Change%	القيمة السوقية (مليون دينار) Market Cap (Million. ID)	النسبة (%) Change%	الاسهم المدرجة (مليون دينار) Listed Shares (million ID)	القطاع SECTOR
46.84	7,570,256	80.41	10,970,346	Banks المصارف
40.08	6,477,320	15.68	2,139,783	Telecommunication الاتصالات
0.12	20,140	0.24	33,000	Insurance التأمين
0.03	4,238	0.10	13,650	Investment الاستثمار
1.70	274,338	0.43	58,906	Services الخدمات
6.20	1,002,529	2.42	330,397	Industry الصناعة
3.36	543,161	0.27	36,342	Tourism&Hotels الفنادق والسياحة
1.67	270,601	0.44	60,336	Agriculture الزراعة
100	16,162,581	100	13,642,759	TOTAL المجموع



جدول رقم (15) رأس المال وسعر الاغلاق والقيمة السوقية السهم للشركات المساهمة ايلول 2022

Table No.(15) Listed Shares and Closing Price and Market Capitalization September 2022

Company Name	القيمة السوقية (مليون دينار) Market Capitalization	سعر الاغلاق Closing Price	Listed الاسهم المدرجة Shares	رمز الشركة Code	اسماء الشركات
<b>قطاع المصارف</b>					
Commercial Bank of Iraq	127,500,000,000	0.510	250,000,000,000	BCOI	1 المصرف التجاري العراقي
Bank of Baghdad	372,500,000,000	1.490	250,000,000,000	BBOB	2 مصرف بغداد
Iraqi Islamic Bank	107,500,000,000	0.430	250,000,000,000	BIIB	3 المصرف الاسلامي
Iraqi Middle East Investment Bank	42,500,000,000	0.170	250,000,000,000	BIME	4 مصرف الشرق الاوسط
Investment Bank of Iraq	75,000,000,000	0.300	250,000,000,000	BIBI	5 مصرف الاستثمار العراقي
National Bank of Iraq	291,600,000,000	1.080	270,000,000,000	BNOI	6 المصرف الاهلي العراقي
Sumer Commerical Bank	55,000,000,000	0.220	250,000,000,000	BSUC	7 مصرف سومر التجاري
Babylon Bank	17,500,000,000	0.070	250,000,000,000	BBAY	8 مصرف بابل
Gulf Commercial Bank	54,000,000,000	0.180	300,000,000,000	BGUC	9 مصرف الخليج التجاري
Mosul Bank	58,075,000,000	0.230	252,500,000,000	BMFI	10 مصرف الموصل
North Bank	21,000,000,000	0.070	300,000,000,000	BNOR	11 مصرف الشمال
Kurdistan International Bank	520,000,000,000	1.300	400,000,000,000	BKUI	12 مصرف كردستان
Ashur International Bank	112,500,000,000	0.450	250,000,000,000	BASH	13 مصرف اشور الدولي
Mansour Bank	127,500,000,000	0.510	250,000,000,000	BMNS	14 مصرف المنصور للاستثمار
United Bank For Investment	21,000,000,000	0.070	300,000,000,000	BUND	15 المصرف المتحد للاستثمار
Elaf Islamic Bank	130,000,000,000	0.520	250,000,000,000	BELF	16 مصرف ايلاف
National Islamic Bank	256,020,000,000	1.020	251,000,000,000	BNAI	17 مصرف الوطني الاسلامي
Trans Iraq Bank Investment	264,000,000,000	1.000	264,000,000,000	BTRI	18 مصرف عبر العراق للاستثمار
Cihan Bank for Islamic	583,950,000,000	2.290	255,000,000,000	BCIH	19 جيهان الاسلامي
Asia Al Iraq Islamic Bank	270,000,000,000	1.080	250,000,000,000	BAIB	20 مصرف اسيا العراق
Arab Islamic Bank	250,000,000,000	1.000	250,000,000,000	BAAI	21 مصرف العربية الاسلامي
Zain Al-Iraq Isiamic Bank	85,000,000,000	0.340	250,000,000,000	BZII	22 مصرف زين العراق
Iraq Noor Islamic Bank	250,000,000,000	1.000	250,000,000,000	BINI	23 مصرف نور العراق
International Islamic Bank	456,480,500,000	1.750	260,846,000,000	BINT	24 مصرف الدولي الاسلامي
World Islamic Bank	250,000,000,000	1.000	250,000,000,000	BWOR	25 مصرف العالم
International Development Bank	202,500,000,000	0.810	250,000,000,000	BIDB	26 مصرف التنمية
Al- Qabidh Isamic Bank	60,000,000,000	0.240	250,000,000,000	BQAB	27 مصرف القابض الاسلامي
Erbil Investment & FinanceBank	29,150,000,000	0.110	265,000,000,000	BERI	28 مصرف اربيل
Trust International Islamic Bank	87,500,000,000	0.350	250,000,000,000	BTRU	29 مصرف الثقة الاسلامي
Al Janoob Islamic Bank	250,000,000,000	1.000	250,000,000,000	BJAB	30 مصرف الجنوب
Region Trade Bank	250,000,000,000	1.000	250,000,000,000	BRTB	31 مصرف اقليم التجاري
Credit Bank Of Iraq	87,500,000,000	0.350	250,000,000,000	BROI	32 مصرف الائتمان
Dar es salam Investment Bank	19,500,000,000	0.130	150,000,000,000	BDSI	33 مصرف دار السلام
Economy Bank	50,000,000,000	0.200	250,000,000,000	BEFI	34 مصرف الاقتصاد للاستثمار
Union Bank of Iraq	60,480,000,000	0.240	252,000,000,000	BUOI	35 مصرف الاتحاد العراقي
Al-Bilad Islamic Bank	52,500,000,000	0.210	250,000,000,000	BLAD	36 مصرف العطاء الاسلامي
Al-Qurtas Isiamic Bank	250,000,000,000	1.000	250,000,000,000	BQUR	37 مصرف قرطاس الاسلامي
Al-Tife Islamic Bank	172,500,000,000	0.690	250,000,000,000	BTIB	38 مصرف الطيف الاسلامي
Al mustashar islamic bank	250,000,000,000	1.000	250,000,000,000	BMUI	39 مصرف المستشار
Ameen al-Iraq Bank	200,000,000,000	1.000	200,000,000,000	BAME	40 مصرف امين العراق
Al- Rajih Islamic Bank	250,000,000,000	1.000	250,000,000,000	BRAJ	41 مصرف الراجح
Al Anssari Islamic Bank	250,000,000,000	1.000	250,000,000,000	BANS	42 مصرف الانصاري
Al Mashreq Al Arabi Islamic Bank	250,000,000,000	1.000	250,000,000,000	BAMS	43 مصرف المشرق العربي
<b>قطاع الاتصالات</b>					
Asia Cell Telecommunication	2,433,500,000,000	7.850	310,000,000,000	TASC	1 اسيا سيل
Al-Khatem Telecoms	4,043,819,664,014	2.210	1,829,782,653,400	TZNI	2 الخاتم للاتصالات
<b>قطاع التأمين</b>					
Al-Ameen for Insurance	2,500,000,000	0.500	5,000,000,000	NAME	1 الامين للتأمين
Gulf Insurance	2,940,000,000	0.420	7,000,000,000	NGIR	2 الخليج للتأمين واعادة التأمين
Dar Al-Salam for Insurance	5,180,000,000	0.740	7,000,000,000	NDSA	3 دار السلام للتأمين
AHliya For Insurance	2,800,000,000	0.400	7,000,000,000	NAHF	4 الاهلية للتأمين
Al-Hamraa for Insurance	6,720,000,000	0.960	7,000,000,000	NHAM	5 الحمراء للتأمين
<b>قطاع الاستثمار المالي</b>					
AL-Wiaam for Financial Investment	500,000,000	0.250	2,000,000,000	VWIF	1 الويام للاستثمار المالي
Al-Zawraa for Financial Investment	517,500,000	0.450	1,150,000,000	VZAF	2 الزوراء للاستثمار المالي
Alkhair for financial Investment	1,120,000,000	0.160	7,000,000,000	VKHF	3 الخير للاستثمار المالي
Al-Ameen for Financial Investment	750,000,000	0.500	1,500,000,000	VAMF	4 الامين للاستثمار المالي
Bain Al-Nahrain Financial Investment	900,000,000	0.900	1,000,000,000	VMES	5 بين النهرين للاستثمارات المالية
AL- Batek Investment	450,000,000	0.450	1,000,000,000	VBAT	6 الباتك للاستثمارات المالية

Table No(15) Listed Shares and Closing Price and Market Capitalization September 2022

Company Name	القيمة السوقية (مليون دينار) Market Capitalization	سعر الإغلاق Closing Price	Listed الأسهم المدرجة Shares	رمز الشركة Code	اسماء الشركات
<b>قطاع الخدمات</b>					
Kharkh Tour Amuzement City	3,915,000,000	2.610	1,500,000,000	SKTA	1 مدينة العباب الكرخ السياحية
Mamoura Realestate	169,711,000,000	7.450	22,780,000,000	SMRI	2 المعمورة للاستثمارات العقارية
AL-Nukhba for Construction	908,828,505	0.440	2,065,519,330	SNUC	3 النخبة للمقاولات العامة
Iraqi Land Transport	26,600,000,000	1.900	14,000,000,000	SILT	4 العراقية للنقل البري
Iraq Baghdad For General Transporta	37,000,000,000	37.000	1,000,000,000	SBPT	5 بغداد العراق للنقل العام
AL-Badia for General Trans	968,000,000	0.440	2,200,000,000	SBAG	6 البادية للنقل العام
Al-Mosul for funfairs	17,700,000,000	11.800	1,500,000,000	SMOF	7 الموصل لمدن الاعاب
Iraqi for General Transportation	4,095,000,000	1.050	3,900,000,000	SIGT	8 نقل المنتجات النفطية والبضائع
Al-Ameen Estate Investment	10,440,000,000	1.500	6,960,000,000	SAEI	9 الامين للاستثمارات العقارية
Ibdaa Al sharq Al Awsat general	3,000,000,000	1.000	3,000,000,000	SIBD	10 ابداع شرق الاوسط
<b>قطاع الصناعة</b>					
Al-Mansour Pharmaceuticals Industri	13,681,688,943	1.380	9,914,267,350	IMAP	1 المنصور للصناعات الدوائية
Modern Sewing	11,200,000,000	5.600	2,000,000,000	IMOS	2 الخياطة الحديثة
Iraqi For Tufted Carpets	7,845,000,000	15.690	500,000,000	IITC	3 العراقية للسجاد والمفروشات
Baghdad for Packing Materials	2,160,000,000	2.000	1,080,000,000	IBPM	4 بغداد لصناعة مواد التغليف
Baghdad Soft Drinks	821,428,039,999	4.020	204,335,333,333	IBSD	5 بغداد للمشروبات الغازية
Iraqi Date Processing and Marketing	14,490,000,000	0.840	17,250,000,000	IIDP	6 التمور العراقية
Al -HiLal Industries	6,930,000,000	0.560	12,375,000,000	IHLI	7 الهلال الصناعية
National Chemical &Plastic Industries	28,856,250,000	1.900	15,187,500,000	INCP	8 الصناعات الكيماوية والبلاستيكية
ELectronic Industries	10,980,000,000	0.610	18,000,000,000	IELI	9 الصناعات الالكترونية
AL- Kindi of Veterinary Vaccines	8,316,000,000	1.400	5,940,000,000	IKLV	10 الكندي لانتاج اللقاحات البيطرية
Iraqi Engineering Works	8,250,000,000	5.500	1,500,000,000	IIEW	11 العراقية للاعمال الهندسية
Metallic Industries and Bicycles	9,500,000,000	1.900	5,000,000,000	IMIB	12 الصناعات المعدنية والدراجات
Ready Made Clothes	9,081,810,000	5.700	1,593,300,000	IRMC	13 انتاج الالبسة الجاهزة
Iraqi Carton Manufacturies	6,072,000,000	0.800	7,590,000,000	IICM	14 العراقية لصناعات الكرتون
The Light Industries	9,072,000,000	0.540	16,800,000,000	ITLI	15 الصناعات الخفيفة
Fallujah for Construction Materials	8,829,600,000	2.830	3,120,000,000	IFCM	16 الفلوجة لانتاج المواد الانشائية
Al -Khazer Construction Materials	2,420,000,000	2.420	1,000,000,000	IKHC	17 الخازر لانتاج المواد الانشائية
modern chemical industries	18,000,000,000	100.000	180,000,000	IMCI	18 الصناعات الكيماوية العصرية
Modern Construction Materials	2,578,135,691	0.480	5,371,116,022	IMCM	19 المواد الانشائية الحديثة
House Household furniture	2,838,600,000	1.710	1,660,000,000	IHFI	20 الوطنية لصناعات للاثاث المنزلي
<b>قطاع الفنادق والسياحة</b>					
Palestine Hotel	55,428,000,000	12.400	4,470,000,000	HPAL	1 فندق فلسطين
Ishtar Hotels	68,600,000,000	9.800	7,000,000,000	HISH	2 فنادق عشتار
Babylon Hotel	200,000,000,000	100.000	2,000,000,000	HBAY	3 فندق بابل
Baghdad Hotel	34,603,200,000	9.000	3,844,800,000	HBAG	4 فندق بغداد
National for Tourist Investment	65,658,337,763	10.500	6,253,175,025	HNTI	5 الوطنية الاستثمارات السياحية
Tourist Village of Mosul dam	1,512,000,000	6.300	240,000,000	HTVM	6 المدينة السياحية لسد الموصل
Karbala Hotels	7,875,000,000	1.050	7,500,000,000	HKAR	7 فنادق كربلاء
Mansour Hotel	80,388,000,000	27.500	2,923,200,000	HMAN	8 فندق المنصور
Al-Sadeer Hotel	25,238,430,000	14.550	1,734,600,000	HSAD	9 فندق السدير
Ashour Hotel	3,857,777,392	10.250	376,368,526	HASH	10 فندق آشور
<b>قطاع الزراعة</b>					
Modern for Animal Production	1,681,533,000	0.410	4,101,300,000	AMAP	1 الحديثة لانتاج الحيواني
Al-Ahlyia for Agricultural Production	494,500,000	0.860	575,000,000	AAHP	2 الاهلية لانتاج الزراعي
Middle East for Production- Fish	2,475,000,000	8.250	300,000,000	AMEF	3 الشرق الاوسط للاسماك
Iraqi for Seed Production	194,000,000,000	9.700	20,000,000,000	AISP	4 العراقية لانتاج البذور
Iraqi Products Marketing Meat	34,750,000,000	6.950	5,000,000,000	AIPM	5 العراقية لانتاج وتسويق اللحوم
Iraqi Agricultural Products	7,200,000,000	20.000	360,000,000	AIRP	6 العراقية للمنتجات الزراعية
AL -Rebass for Poultry & Feed	30,000,000,000	1.000	30,000,000,000	AREB	7 الريباس للدواجن والاعلاف

جدول (16) معدل دوران اسهم الشركات المساهمة المتداولة في سوق العراق للاوراق المالية ايلول 2022

Table No.(16) Turnover Ratio of Listed Shares September 2022

Company Name	معدل دوران السهم Turn over Ratio	عدد الاسهم المتداولة Traded Volume	الاسهم المدرجة Listed Shares	رمز الشركة Code	اسماء الشركات
<b>قطاع المصارف</b>					
Banks Sector					
Commercial Bank of Iraq	0.15	371,908,954	250,000,000,000	BCOI	المصرف التجاري العراقي
Bank of Baghdad	1.02	2,546,094,943	250,000,000,000	BBOB	مصرف بغداد
Iraqi Islamic Bank	0.00	5,060,987	250,000,000,000	BIIB	المصرف الاسلامي
Iraqi Middle East Investment Bank	0.28	704,866,407	250,000,000,000	BIME	مصرف الشرق الاوسط
Investment Bank of Iraq	0.02	49,588,427	250,000,000,000	BIBI	مصرف الاستثمار العراقي
National Bank of Iraq	0.69	1,851,924,821	270,000,000,000	BNOI	المصرف الاهلي العراقي
Sumer Commerical Bank	0.70	1,740,037,547	250,000,000,000	BSUC	مصرف سومر التجاري
Babylon Bank	0.04	101,610,534	250,000,000,000	BBAY	مصرف بابل
Gulf Commercial Bank	0.42	1,263,079,891	300,000,000,000	BGUC	مصرف الخليج التجاري
Mosul Bank	0.07	166,655,089	252,500,000,000	BMFI	مصرف الموصل
North Bank	0.15	463,116,265	300,000,000,000	BNOR	مصرف الشمال
Kurdistan International Bank	—	لم تتداول	400,000,000,000	BKUI	مصرف كوردستان
Ashur International Bank	0.011	26,514,816	250,000,000,000	BASH	مصرف اشور الدولي
Mansour Bank	0.10	244,979,758	250,000,000,000	BMNS	مصرف المنصور للاستثمار
united Bank For Invistment	0.33	995,019,412	300,000,000,000	BUND	المصرف المتحد للاستثمار
Elaf Islamic Bank	0.01	19,700,000	250,000,000,000	BELF	مصرف ايلاف
National Islamic Bank	—	لم تتداول	251,000,000,000	BNAI	المصرف الوطني الاسلامي
Trans Iraq Bank Investment	—	لم تتداول	264,000,000,000	BTRI	مصرف عبر العراق للاستثمار
Cihan Bank for Islamic	—	لم تتداول	255,000,000,000	BCIH	جيهان الاسلامي
Asia Al Iraq Islamic Bank	0.080	199,980,000	250,000,000,000	BAIB	مصرف اسيا العراق
Arab Islamic Bank	—	لم تتداول	250,000,000,000	BAAI	مصرف العربية الاسلامي
Zain Al-Iraq Isiamic Bank	—	لم تتداول	250,000,000,000	BZII	مصرف زين العراق
Iraq Noor Islamic Bank	0.082	205,350,000	250,000,000,000	BINI	مصرف نور العراق
International Islamic Bank	0.399	1,040,300,000	260,846,000,000	BINT	مصرف الدولي الاسلامي
World Islamic Bank	—	لم تتداول	250,000,000,000	BWOR	مصرف العالم
International Development Bank	0.00000	1,000	250,000,000,000	BIDB	مصرف التنمية
Al- Qabidh Isiamic Bank	—	لم تتداول	250,000,000,000	BQAB	مصرف القابض الاسلامي
Erbil Investment & FinanceBank	—	لم تتداول	265,000,000,000	BERI	مصرف اربيل
Trust International Islamic Bank	—	لم تتداول	250,000,000,000	BTRU	مصرف الثقة الاسلامي
Al Janoob Islamic Bank	—	لم تتداول	250,000,000,000	BJAB	مصرف الجنوب
Region Trade Bank	—	لم تتداول	250,000,000,000	BRTB	مصرف اقليم التجاري
Credit Bank Of Iraq	0.14	352,925,498	250,000,000,000	BROI	مصرف الائتمان
Dar es salam Investment Bank	—	موقوفة	150,000,000,000	BDSI	مصرف دار السلام
Economy Bank	11.789	29,472,122,206	250,000,000,000	BEFI	مصرف الاقتصاد للاستثمار
Union Bank of Iraq	—	لم تتداول	252,000,000,000	BUOI	مصرف الاتحاد العراقي
Dijlah & Furat Bank	0.00089	2,220,375	250,000,000,000	BLAD	مصرف العطاء الاسلامي
Al-Bilad Islamic Bank	—	لم تتداول	250,000,000,000	BQUR	مصرف قرطاس الاسلامي
Al-Qurtas Islamic Bank	0.00000	3,408	250,000,000,000	BTIB	مصرف الطيف الاسلامي
Al-Tife Islamic Bank	0.00440	11,000,000	250,000,000,000	BMUI	مصرف المستشار
Al mustashar islamic bank	—	لم تتداول	200,000,000,000	BAME	مصرف امين العراق
Ameen al-Iraq Bank	—	موقوفة	250,000,000,000	BRAJ	مصرف الراجح
Al- Rajih Islamic Bank	—	لم تتداول	250,000,000,000	BANS	مصرف الانصاري
Al Anssari Islamic Bank	—	لم تتداول	250,000,000,000	BAMS	مصرف المشرق العربي
<b>قطاع الاتصالات</b>					
Telecommunication Sector					
Asia Cell Telecommunication	0.11	352,819,006	310,000,000,000	TASC	اسيا سيل
Al-Khatem Telecoms	0.00000	89,957	1,829,782,653,400	TZNI	الخاتم للاتصالات
<b>قطاع التأمين</b>					
Insurance Sector					
Al-Ameen for Insurance	0.00	12,000	5,000,000,000	NAME	الامين للتأمين
Gulf Insurance	0.34	23,500,000	7,000,000,000	NGIR	الخليج للتأمين واعادة التأمين
Dar Al-Salam for Insurance	0.06	4,235,000	7,000,000,000	NDSA	دار السلام للتأمين
AHliya For Insurance	0.00	131,352	7,000,000,000	NAHF	الاهلية للتأمين
Al-Hamraa for Insurance	—	لم تتداول	7,000,000,000	NHAM	الحمرات للتأمين
<b>قطاع الاستثمار</b>					
Investment Sector					
AL-Wiaam for Financial Investment	—	لم تتداول	2,000,000,000	VWIF	الونام للاستثمار المالي
Al-Zawraa for Financial Investment	0.026	300,000	1,150,000,000	VZAF	الزوراء للاستثمار المالي
Alkhair for financial Investment	0.05	3,775,498	7,000,000,000	VKHF	الخير للاستثمار المالي
Al-Ameen for Financial Investment	0.01	111,111	1,500,000,000	VAMF	الامين للاستثمار المالي
Bain Al-Nahrain Financial Investment	—	لم تتداول	1,000,000,000	VMES	بين النهرين للاستثمارات
AL- Batek Investment	—	لم تتداول	1,000,000,000	VBAT	الباتك للاستثمارات المالية

جدول (16) معدل دوران اسهم الشركات المساهمة المتداولة في سوق العراق للاوراق المالية لشهر ايلول 2022

Turnover Ratio of Listed Shares September 2022

Company Name	معدل دوران السهم Turn over Ratio	عدد الاسهم المتداولة Traded Volume	الاسهم المدرجة Listed Shares	رمز الشركة Code	اسماء الشركات	
<b>Services Sector</b>						قطاع الخدمات
Kharkh Tour Amuzement City	1.75	26,313,916	1,500,000,000	SKTA	مدينة العاب الكرخ السياحية	1
Mamoura Realestate	0.57	129,834,146	22,780,000,000	SMRI	المعمورة العقارية	2
AL-Nukhba for Construction	1.96	40,398,333	2,065,519,330	SNUC	النخبة للمقاولات العامة	3
Iraqi Land Transport	2.00	280,411,123	14,000,000,000	SILT	العراقية للنقل البري	4
Iraq Baghdad For General Transportat	0.43	4,312,670	1,000,000,000	SBPT	بغداد العراق للنقل العام	5
AL-Badia for General Trans	0.70	15,375,164	2,200,000,000	SBAG	البادية للنقل العام	6
Al-Mosul for funfairs	0.59	8,825,942	1,500,000,000	SMOF	الموصل لمدن الاعاب	7
Iraqi for General Transportation	1.39	54,347,024	3,900,000,000	SIGT	نقل المنتجات النفطية	8
Al-Ameen Estate Investment	—	لم تتداول	6,960,000,000	SAEI	الامين للاستثمارات العقارية	9
Ibdaa Al sharq Al Awsat general	—	لم تتداول	3,000,000,000	SIBD	ابداع شرق الاوسط	10
<b>IndustrySector</b>						قطاع الصناعة
Al-Mansour Pharmaceuticals Industrie	2.17	215,275,740	9,914,267,350	IMAP	المنصور الدوائية	1
Modern Sewing	0.47	9,435,385	2,000,000,000	IMOS	الخيطة الحديثة	2
Iraqi For Tufted Carpets	0.28	1,420,567	500,000,000	IITC	السجاد والمفروشات	3
Baghdad for Packing Materials	—	لم تتداول	1,080,000,000	IBPM	بغداد لصناعة مواد التغليف	4
Baghdad Soft Drinks	0.12	249,599,994	204,335,333,333	IBSD	بغداد للمشروبات الغازية	5
Iraqi Date Processing and Marketing	0.32	54,775,585	17,250,000,000	IIDP	تصنيع وتسويق التمور العراقية	6
Al -HiLal Industries	1.51	187,062,629	12,375,000,000	IHLI	الهلال الصناعية	7
National Chemical &Plastic Industries	0.38	57,954,650	15,187,500,000	INCP	الكيمياوية والبلاستيكية	8
ELectronic Industries	0.39	70,982,175	18,000,000,000	IELI	الصناعات الالكترونية	9
AL- Kindi of Veterinary Vaccines	0.50	29,662,045	5,940,000,000	IKLV	الكندي لانتاج اللقاحات البيطرية	10
Iraqi Engineering Works	0.14	2,108,329	1,500,000,000	IIEW	العراقية للاعمال الهندسية	11
Metallic Industries and Bicycles	0.00		5,000,000,000	IMIB	المعدنية والدراجات	12
Ready Made Clothes	0.63	10,079,881	1,593,300,000	IRMC	انتاج الالبسة الجاهزة	13
Iraqi Carton Manufacturies	0.00	5,000	7,590,000,000	IICM	العراقية لصناعات الكرتون	14
The Light Industries	0.55	92,305,886	16,800,000,000	ITLI	الصناعات الخفيفة	15
Fallujah for Construction Materials	2.13	66,568,754	3,120,000,000	IFCM	الفلوجة لانتاج المواد الانشائية	16
Al -Khazer Construction Materials	1.81	18,133,145	1,000,000,000	IKHC	طريق الخازر للمواد الانشائية	17
modern chemical industries	—	لم تتداول	180,000,000	IMCI	الصناعات الكيماوية العصرية	18
Modern Construction Materials	0.867	46,564,200	5,371,116,022	IMCM	المواد الانشائية الحديثة	19
House Household furniture	0.64	10,581,497	1,660,000,000	IHFI	الوطنية لصناعات للاثاث	20
<b>Tourism&amp;Hotels Sector</b>						قطاع الفنادق والسياحة
Palestine Hotel	0.25	11,185,149	4,470,000,000	HPAL	فندق فلسطين	1
Ishtar Hotels	0.85	59,557,960	7,000,000,000	HISH	فنادق عشتار	2
Babylon Hotel	0.05	900,133	2,000,000,000	HBAY	فندق بابل	3
Baghdad Hotel	0.34	12,986,838	3,844,800,000	HBAG	فندق بغداد	4
National for Tourist Investment	0.05	3,391,864	6,253,175,025	HNTI	الاستثمارات السياحية	5
Tourist Village of Mosul dam	1.77	4,249,792	240,000,000	HTVM	المدينة السياحية لسد الموصل	6
Karbala Hotels	0.00	110,000	7,500,000,000	HKAR	فنادق كربلاء	7
Mansour Hotel	0.80	23,516,877	2,923,200,000	HMAN	فندق المنصور	8
Al-Sadeer Hotel	0.39	6,831,396	1,734,600,000	HSAD	فندق السدير	9
Ashour Hotel	1.70	6,396,314	376,368,526	HASH	فندق آشور	10
<b>Agricultur Sector</b>						قطاع الزراعة
Modern for Animal Production	17.09	700,803,634	4,101,300,000	AMAP	الحديثة للانتاج الحيواني	1
Al-Ahlyia for Agricultural Production	0.21	1,205,103	575,000,000	AAHP	الاهلية للانتاج الزراعي	2
Middle East for Production- Fish	0.01	20,727	300,000,000	AMEF	الشرق الاوسط للاسماك	3
Iraqi for Seed Production	0.81	162,524,346	20,000,000,000	AISP	العراقية لانتاج البذور	4
Iraqi Products Marketing Meat	0.04	1,941,977	5,000,000,000	AIPM	العراقية لانتاج وتسويق اللحوم	5
Iraqi Agricultural Products	2.57	9,255,496	360,000,000	AIRP	العراقية للمنتجات الزراعية	6
AL -Rebass for Poultry & Feed	—	لم تتداول	30,000,000,000	AREB	الربياس للدواجن والاعلاف	7

جدول رقم (17) مؤشرات تداول الاسهم المنصة النظامي أيلول 2022 Regular Platform Trading Bulletin September 2022 Table No.(17)

Company name	عدد ايام التداول Trading days	القيمة المتداولة Traded Value	عدد الاسهم المتداولة Traded Volume	الصفقات No.of Trads	التغير % Change %	سعر الاغلاق السابق Previous Clo.Price	سعر الاغلاق Closing Price	معدل السعر الحالي Average Price	ادنى سعر Low Price	اعلى سعر High Price	سعر الافتتاح Opening Price	رمز الشركة Code	اسم الشركة
<b>BANKS SECTOR</b>													قطاع المصارف
Commercial Bank of Iraq	14	193,200,280	371,908,954	277	2.00	0.500	0.510	0.520	0.510	0.570	0.520	BCOI	المصرف التجاري
Bank of Baghdad	20	3,518,534,880	2,546,094,943	443	7.97	1.380	1.490	1.380	1.330	1.490	1.350	BBOB	مصرف بغداد
Iraqi Islamic Bank	7	2,074,371	5,060,987	16	7.50	0.400	0.430	0.410	0.400	0.470	0.410	BIIB	المصرف العراقي الاسلامي
Iraqi Middle East Bank	18	116,454,697	704,866,407	193	6.25	0.160	0.170	0.170	0.150	0.180	0.160	BIME	مصرف الشرق الاوسط
Investment Bank of Iraq	8	14,888,255	49,588,427	18	3.45	0.290	0.300	0.300	0.290	0.310	0.290	BIBI	مصرف الاستثمار العراقي
National Bank of Iraq	20	1,856,853,842	1,851,924,821	937	13.68	0.950	1.080	1.000	0.920	1.090	0.950	BNOI	المصرف الاهلي العراقي
Sumer Commerical Bank	20	373,240,430	1,740,037,547	222	0.00	0.220	0.220	0.220	0.200	0.240	0.230	BSUC	مصرف سومر التجاري
Gulf Commercial Bank	18	207,713,635	1,263,079,891	206	20.00	0.150	0.180	0.160	0.140	0.180	0.150	BGUC	مصرف الخليج التجاري
Mosul Bank	7	39,189,242	166,655,089	89	0.00	0.230	0.230	0.240	0.220	0.250	0.240	BMFI	مصرف الموصل للاستثمار
Ashur International Bank	9	11,529,347	26,514,816	29	4.65	0.430	0.450	0.440	0.420	0.450	0.420	BASH	مصرف اشور الدولي
Mansour Bank	15	119,197,912	244,979,758	127	8.51	0.470	0.510	0.490	0.470	0.510	0.480	BMNS	مصرف المنصور
Elaf Islamic Bank	3	10,380,000	19,700,000	6	0.00	0.520	0.520	0.530	0.500	0.530	0.500	BELF	مصرف ايلاف الاسلامي
Asia Al Iraq Islamic Bank	3	215,978,400	199,980,000	6	0.00	1.080	1.080	1.080	1.080	1.080	1.080	BAIB	مصرف اسيا العراق
Al-Tife Islamic Bank	1	2,352	3,408	2	0.00	0.690	0.690	0.690	0.690	0.690	0.690	BTIB	مصرف الطيف الاسلامي
<b>TOTAL</b>	<b>20</b>	<b>6,679,237,642</b>	<b>9,190,395,048</b>	<b>2571</b>									مجموع قطاع المصارف
<b>TELECOMMUNICATION SECTOR</b>													قطاع الاتصالات
Asia Cell Telecommunication	20	2,768,836,646	352,819,006	966	0.13	7.840	7.850	7.850	7.750	7.930	7.890	TASC	اسيا سيل للاتصالات
Al-Khatem Telecoms	1	198,805	89,957	1	4.74	2.110	2.210	2.210	2.210	2.210	2.210	TZNI	الخاتم للاتصالات
<b>TOTAL</b>	<b>20</b>	<b>2,769,035,451</b>	<b>352,908,963</b>	<b>967</b>									مجموع قطاع الاتصالات
<b>INSURANCE SECTOR</b>													قطاع التأمين
Al-Ameen for Insurance	1	6,000	12,000	1	0.00	0.500	0.500	0.500	0.500	0.500	0.500	NAME	الامين للتأمين
Gulf Insurance	1	9,870,000	23,500,000	2	0.00	0.420	0.420	0.420	0.420	0.420	0.420	NGIR	الخليج للتأمين
<b>TOTAL</b>	<b>2</b>	<b>9,876,000</b>	<b>23,512,000</b>	<b>3</b>									مجموع قطاع التأمين





جدول (18) مؤشرات تداول الاسهم لغير العراقيين (المشتراة) في المنصة النظامي أيلول 2022

Table No.(18) Non-Iraqi Purchase Regular Platform Trading Bulletin September 2022

Company Names	القيمة المتداولة Traded Value	عدد الاسهم المتداولة Traded Volume	الصفقات No.of Trads	رمز الشركة Code	اسم الشركة
<b>Banks Sector</b>					قطاع المصارف
Bank Of Baghdad	638,330,864	448,500,000	84	BBOB	مصرف بغداد
National Bank Of Iraq	169,374,209	166,760,089	87	BNOI	المصرف الاهلي العراقي
Sumer Commerical Bank	115,000	500,000	2	BSUC	مصرف سومر التجاري
Gulf Commercial Bank	6,348,126	41,441,590	8	BGUC	مصرف الخليج التجاري
Mousil Bank For Development& Investment	3,360,213	14,000,886	14	BMFI	مصرف الموصل
Al-Mansour Bank	7,710,740	15,500,000	8	BMNS	مصرف المنصور
<b>Total Bank sector</b>	<b>825,239,152</b>	<b>686,702,565</b>	<b>203</b>		مجموع قطاع المصارف
<b>Industry Sector</b>					قطاع الصناعة
Al-Mansour Pharmaceuticals Industries	133,000	100,000	1	IMAP	المنصور للصناعات الدوائية
Iraqi Date Processing and Marketing	840,000	1,000,000	1	IIDP	العراقية لتصنيع وتسويق التمور
Al -HiLal Industries	825,000	1,500,000	1	IHLI	الهلال الصناعية
<b>Total Industry sector</b>	<b>1,798,000</b>	<b>2,600,000</b>	<b>3</b>		مجموع قطاع الصناعة
<b>Hotel Sector</b>					قطاع الفنادق والسياحة
Babylon Hotel	63,445,200	634,452	12	HBAY	فندق بابل
<b>Total Hotel sector</b>	<b>63,445,200</b>	<b>634,452</b>	<b>12</b>		مجموع قطاع الفنادق والسياحة
<b>Telecommunication Sector</b>					قطاع الاتصالات
Asia cell	845,496,596	107,680,120	32	TASC	اسيا سيل للاتصالات
<b>Total Telecommunication sector</b>	<b>845,496,596</b>	<b>107,680,120</b>	<b>32</b>		مجموع قطاع الاتصالات
<b>Grand Total</b>	<b>1,735,978,947</b>	<b>797,617,137</b>	<b>250</b>		المجموع الكلي

جدول رقم (19) مؤشرات تداول الاسهم من غير العراقيين (المباة) في المنصة النظامي لشهر أيلول 2022

Table No.(19) Non-Iraqi Sales Regular Platform Trading Bulletin September 2022

Company Names	القيمة المتداولة Traded Value	عدد الاسهم المتداولة Traded Volume	No.of الصفقات Trads	رمز الشركة Code	اسم الشركة
<b>Banks Sector</b>					قطاع المصارف
Commercial Bank of Iraq	31,384,098	60,403,500	71	BCOI	المصرف التجاري العراقي
Bank Of Baghdad	506,012,500	364,250,000	37	BBOB	مصرف بغداد
National Bank Of Iraq	623,335,945	646,710,452	195	BNOI	المصرف الاهلي العراقي
Gulf Commercial Bank	53,100	354,000	1	BGUC	مصرف الخليج التجاري
<b>Total Bank sector</b>	<b>1,160,785,643</b>	<b>1,071,717,952</b>	<b>304</b>		مجموع قطاع المصارف
<b>Service Sector</b>					قطاع الخدمات
Mamoura Realestate Investment	232,954,155	31,729,828	42	SMRI	المعمورة للاستثمارات العقارية
<b>Total Service sector</b>	<b>232,954,155</b>	<b>31,729,828</b>	<b>42</b>		مجموع قطاع الخدمات
<b>Industry Sector</b>					قطاع الصناعة
Baghdad Soft Drinks	542,495,039	134,816,421	301	IBSD	بغداد للمشروبات الغازية
Iraqi Date Processing and Marketing	328,000	400,000	1	IIDP	العراقية لتصنيع وتسويق التمور
Al -HiLal Industries	41,800,000	76,000,000	1	IHLI	الهلال الصناعية
AL- Kindi of Veterinary Vaccines Drugs	6,355,813	4,583,600	27	IKLV	الكندي لانتاج اللقاحات البيطرية
<b>Total Industry sector</b>	<b>590,978,853</b>	<b>215,800,021</b>	<b>330</b>		مجموع قطاع الصناعة
<b>Hotel Sector</b>					قطاع الفنادق والسياحة
Mansour Hotel	38,374,400	1,250,000	13	HMAN	فندق المنصور
<b>Total Hotel sector</b>	<b>38,374,400</b>	<b>1,250,000</b>	<b>13</b>		مجموع قطاع الفنادق والسياحة
<b>Telecommunication Sector</b>					قطاع الاتصالات
Asia cell	405,570,762	51,691,360	51	TASC	اسيا سيل للاتصالات
<b>Total Telecommunication sector</b>	<b>405,570,762</b>	<b>51,691,360</b>	<b>51</b>		مجموع قطاع الاتصالات
<b>Grand Total</b>	<b>2,428,663,814</b>	<b>1,372,189,161</b>	<b>740</b>		المجموع الكلي

جدول رقم (20) مؤشرات التداول في المنصة النظامي أيلول 2022  
Table No.(20)Trading indices September 2022

مؤشر 60 ISX 60	الشركات المدرجة Co.Listed	الشركات المتداولة Co.Traded	الاهمية النسبية % Change %	الصفقات No.of Trans	الاهمية النسبية % Change %	القيمة المتداولة Traded Value	الاهمية النسبية % Change %	عدد الاسهم المتداولة Traded Volume	الجلسات Sessions
587.100	49	25	6.45	513	6.44	976,271,893	5.58	600,754,526	01/09/2022
592.350	49	22	5.42	431	9.07	1,375,120,069	9.28	1,000,216,246	04/09/2022
590.400	49	26	6.47	515	5.39	816,516,325	6.26	674,124,536	05/09/2022
590.350	49	27	5.14	409	2.45	371,212,113	2.12	228,529,581	06/09/2022
592.240	49	29	5.26	419	4.72	715,303,129	4.03	434,680,157	07/09/2022
592.100	49	31	4.32	344	2.83	428,903,970	3.18	342,733,605	08/09/2022
588.920	49	26	2.55	203	2.24	339,075,186	3.40	366,231,996	11/09/2022
594.890	49	26	5.64	449	7.64	1,157,672,961	7.33	789,899,631	12/09/2022
594.940	49	27	5.28	420	5.51	835,510,031	4.22	454,353,327	13/09/2022
593.950	49	24	3.74	298	3.38	511,756,522	2.83	304,503,998	14/09/2022
596.070	49	21	4.56	363	3.89	589,026,209	3.00	323,397,342	15/09/2022
595.250	49	29	4.76	379	3.36	508,487,863	2.77	298,008,219	19/09/2022
592.980	49	28	4.75	378	4.62	699,770,039	4.81	518,528,957	20/09/2022
593.240	49	31	5.21	415	3.92	594,486,633	3.03	326,705,787	21/09/2022
594.200	49	24	5.33	424	5.97	904,554,676	4.34	467,200,073	22/09/2022
590.500	49	22	5.94	473	4.44	672,202,802	4.73	509,897,678	25/09/2022
590.700	49	18	4.50	358	5.25	795,133,493	6.47	696,804,442	26/09/2022
598.160	49	27	5.33	424	6.28	952,512,277	10.69	1,151,627,712	27/09/2022
601.150	49	24	4.46	355	4.96	752,396,695	5.37	578,749,273	28/09/2022
605.070	49	24	4.89	389	7.65	1,160,028,615	6.56	707,210,385	29/09/2022
605.070	49	44	100	7959	100	15,155,941,501	100	10,774,157,471	المجموع الحالي Total This Month
585.570	54	48	100	8456	100	22,958,113,449	100	38,806,061,817	المجموع السابق Total Last Month
3.33	—	-8.33	—	-5.88	—	-33.98	—	-72.24	التغيير (%) Change(%)

جدول رقم (21) مؤشرات تداول الاسهم المشتراة لغير العراقيين في المنصة النظامي أيلول 2022

Table No.(21) Trading indices for non-Iraqi Purchase September 2022

الشركات المتداولة	الاهمية النسبية %	الصفقات	الاهمية النسبية %	القيمة المتداولة	الاهمية النسبية %	عدد الاسهم المتداولة	الجلسات
Co.Traded	Change %	No.of Trads	Change %	Traded Value	Change %	Traded Volume	Sessions
3	3.20	8	6.54	113,595,000	4.45	35,500,000	01/09/2022
1	0.40	1	4.52	78,500,000	1.25	10,000,000	04/09/2022
4	14.40	36	7.37	127,904,963	12.22	97,500,886	05/09/2022
2	1.60	4	0.42	7,236,500	0.75	6,000,000	06/09/2022
2	1.20	3	0.58	10,060,000	1.00	8,000,000	07/09/2022
2	4.80	12	1.18	20,410,000	2.51	20,000,000	08/09/2022
5	11.20	28	12.66	219,804,287	10.25	81,738,852	13/09/2022
7	8.00	20	2.34	40,606,039	2.97	23,700,245	14/09/2022
1	0.80	2	0.17	2,880,000	0.38	3,000,000	15/09/2022
4	10.40	26	4.22	73,200,816	2.65	21,141,108	19/09/2022
2	3.20	8	0.43	7,494,440	1.88	15,000,337	20/09/2022
1	0.40	1	0.02	400,000	0.00	4,000	21/09/2022
4	3.60	9	8.21	142,467,351	4.20	33,529,927	22/09/2022
2	3.20	8	1.97	34,222,000	4.23	33,700,000	25/09/2022
3	2.40	6	0.31	5,359,500	0.48	3,850,000	26/09/2022
4	7.60	19	17.25	299,435,800	12.79	102,001,500	27/09/2022
2	7.60	19	7.00	121,569,502	11.13	88,810,282	28/09/2022
3	16.00	40	24.82	430,832,750	26.85	214,140,000	29/09/2022
11	100	250	100	1,735,978,948	100	797,617,137	المجموع الحالي Total This Month
7	100	272	100	1,202,161,138	100	534,470,401	المجموع السابق Total Last Month
57.14	—	-8.09	—	44.40	—	49.24	التغيير (%) Change(%)

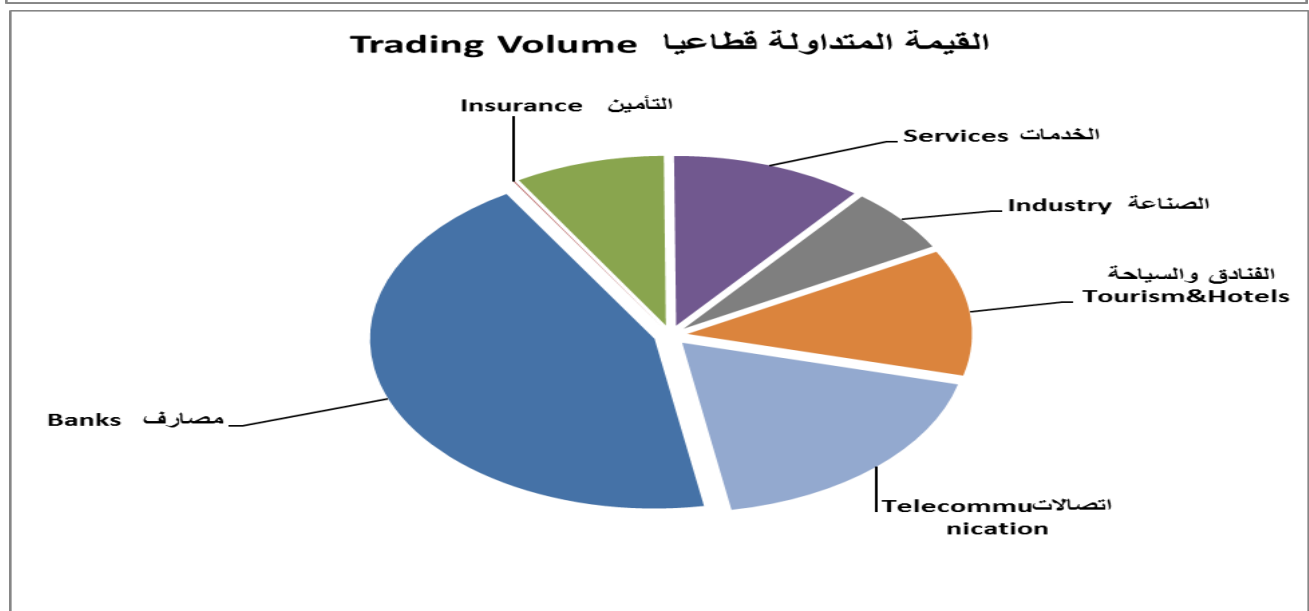
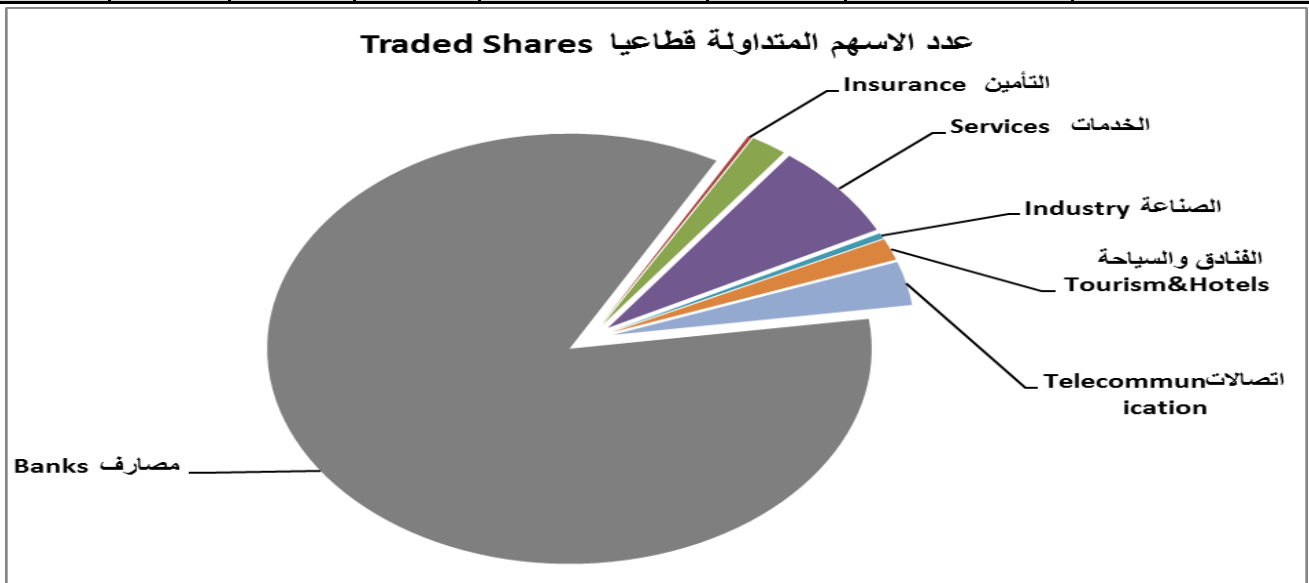
جدول رقم (22) مؤشرات تداول الاسهم المباعة من غير العراقيين في المنصة النظامي أيلول 2022

Table No.(22) Trading indices of Non-Iraqi Sales September 2022

الشركات المتداولة Co.Traded	الاهمية النسبية % Change %	الصفقات No.of Trans	الاهمية النسبية % Change %	القيمة المتداولة Traded Value	الاهمية النسبية % Change %	عدد الاسهم المتداولة Traded Volume	الجلسات Sessions
3	5.68	42	2.02	49,178,407	2.00	27,398,523	01/09/2022
3	3.11	23	0.38	9,205,608	0.76	10,431,505	04/09/2022
4	5.68	42	5.25	127,602,795	8.19	112,321,191	05/09/2022
3	2.70	20	0.86	20,971,558	0.72	9,847,346	06/09/2022
3	4.86	36	4.75	115,323,820	11.49	157,706,688	07/09/2022
3	5.27	39	3.95	95,883,944	7.51	103,090,262	08/09/2022
2	0.54	4	0.04	942,000	0.06	800,000	11/09/2022
4	4.46	33	10.35	251,478,756	12.73	174,686,254	12/09/2022
6	3.11	23	1.83	44,554,627	2.02	27,717,283	13/09/2022
5	4.59	34	4.85	117,788,448	7.87	107,971,217	14/09/2022
4	16.76	124	7.72	187,488,997	4.08	56,033,499	15/09/2022
4	7.97	59	3.82	92,764,540	4.39	60,180,878	19/09/2022
6	6.89	51	12.46	302,542,674	4.03	55,341,311	20/09/2022
7	4.05	30	2.03	49,420,113	0.76	10,487,010	21/09/2022
3	4.19	31	5.53	134,230,500	8.93	122,550,000	22/09/2022
3	6.49	48	6.00	145,826,980	5.28	72,386,990	25/09/2022
3	6.76	50	11.66	283,151,217	7.28	99,930,376	26/09/2022
2	0.68	5	2.67	64,810,000	3.86	53,000,000	27/09/2022
2	1.62	12	4.32	104,946,558	2.68	36,739,371	28/09/2022
3	4.59	34	9.49	230,552,275	5.36	73,569,457	29/09/2022
11	100	740	100	2,428,663,817	100	1,372,189,161	المجموع الحالي Total This Month
10	100	890	100	2,460,024,561	100	1,731,541,426	المجموع السابق Total Last Month
10.00	—	-16.85	—	-1.27	—	-20.75	التغيير (%) Change(%)

جدول رقم (23) مؤشرات التداول قطاعيا في المنصة النظامي أيلول 2022  
Table No.(23) Trading indices by Sectors September 2022

الشركات المتداولة Co.Traded	الاهمية النسبية (%) Change%	الصفقات No.of Trans	الاهمية النسبية (%) Change%	القيمة المتداولة Traded Value	الاهمية النسبية (%) Change%	عدد الاسهم المتداولة Traded Volume	القطاع SECTOR
14	32.30	2571	44.07	6,679,237,642	85.30	9,190,395,048	المصارف Banks
2	12.15	967	18.27	2,769,035,451	3.28	352,908,963	الاتصالات Telecommunication
2	0.04	3	0.07	9,876,000	0.22	23,512,000	التأمين Insurance
5	10.05	800	8.53	1,292,506,912	1.95	209,685,007	الخدمات Services
10	23.39	1862	10.89	1,650,495,559	7.22	777,553,300	الصناعة Industry
6	6.90	549	6.18	936,092,570	0.42	45,155,504	الفنادق والسياحة Tourism&Hotels
5	15.17	1207	12.00	1,818,697,370	1.62	174,947,649	الزراعة Agriculture
44	100	7,959	100	15,155,941,502	100	10,774,157,471	TOTAL المجموع



جدول رقم (24) مؤشرات التداول القطاعية المشتراة لغير العراقيين في المنصة النظامي أيلول 2022

Table No.(24) Trading indices by Sectors of non-Iraqi Purchase September 2022

الشركات المتداولة Co.Traded	الاهمية النسبية (%) % Change	الصفقات No.of Trans	الاهمية النسبية (%) Change %	القيمة المتداولة Traded Value	الاهمية النسبية (%) Change%	عدد الاسهم المتداولة Traded Volume	القطاع SECTOR
6	81.20	203	47.54	825,239,152	86.09	686,702,565	المصارف Banks
1	12.80	32	48.70	845,496,596	13.50	107,680,120	الاتصالات Telecommunication
3	1.20	3	0.10	1,798,000	0.33	2,600,000	الصناعة Industry
1	4.80	12	3.65	63,445,200	0.08	634,452	الفنادق والسياحة Tourism&Hotels
11	100	250	100	1,735,978,947	100	797,617,137	TOTAL المجموع

جدول رقم (25) مؤشرات التداول القطاعية المباعة من غير العراقيين في المنصة النظامي أيلول 2022

Table No.(25) Trading indices by Sectors of non-Iraqi Sales September 2022

الشركات المتداولة Co.Traded	الاهمية النسبية (%) % Change	الصفقات No.of Trans	الاهمية النسبية (%) Change %	القيمة المتداولة Traded Value	الاهمية النسبية (%) Change%	عدد الاسهم المتداولة Traded Volume	القطاع SECTOR
4	41.08	304	47.80	1,160,785,643	78.10	1,071,717,952	المصارف Banks
1	6.89	51	16.70	405,570,762	3.77	51,691,360	الاتصالات Telecommunication
1	5.68	42	9.59	232,954,155	2.31	31,729,828	الخدمات Services
4	44.59	330	24.33	590,978,853	15.73	215,800,021	الصناعة Industry
1	1.76	13	1.58	38,374,400	0.09	1,250,000	الفنادق والسياحة Tourism&Hotels
11	100	740	100	2,428,663,814	100	1,372,189,161	TOTAL المجموع



جدول رقم (26) مؤشرات تداول الاسهم في المنصة الثاني أيلول 2022  
Table No.(26) Scoded Plat Form Trading Bulletin September 2022

Company Names	عدد ايام التداول Trading days	القيمة المتداولة Traded Value	عدد الاسهم المتداولة Traded Volume	الصفقات No.of Trads	التغير % Change %	معدل السعر السابق Previous Average Price	معدل السعر الحالي Average Price	سعر الاغلاق Closing Price	ادنى سعر Low Price	اعلى سعر High Price	سعر الافتتاح Opening Price	رمز الشركة Code	اسم الشركة
Banks Sector													قطاع المصارف
Credit Bank Of Iraq	16	122,541,919	352,925,498	146	0.00	0.350	0.350	0.350	0.330	0.360	0.350	BROI	مصرف الائتمان العراقي
Economy Bank	14	5,895,965,866	29,472,122,206	144	-45.95	0.370	0.200	0.200	0.190	0.240	0.230	BEFI	مصرف الاقتصاد للاستثمار
Al-Attaa Islamic Bank	3	468,029	2,220,375	5	-8.70	0.230	0.210	0.210	0.210	0.260	0.260	BLAD	مصرف العطاء الاسلامي
International Development Bank	1	810	1,000	1	0.00	0.810	0.810	0.810	0.810	0.810	0.810	BIDB	مصرف التنمية الدولي
Iraq Noor Islamic Bank	3	205,350,000	205,350,000	22	0.00	1.000	1.000	1.000	1.000	1.000	1.000	BINI	مصرف نور العراق
International Islamic Bank	7	1,801,214,000	1,040,300,000	58	0.00	1.750	1.750	1.750	1.700	1.750	1.700	BINT	مصرف الدولي الاسلامي
Al mustashar islamic bank	1	11,000,000	11,000,000	3	0.00	1.000	1.000	1.000	1.000	1.000	1.000	BMUI	مصرف المستشار
TOTAL	20	8,036,540,623	31,083,919,079	379									مجموع قطاع المصارف
Insurance Sector													قطاع التأمين
Dar Al-Salam for Insurance	1	3,133,900	4,235,000	1	-1.33	0.750	0.740	0.740	0.740	0.740	0.740	NDSA	دار السلام للتأمين
AHliya For Insurance	1	52,541	131,352	1	-11.11	0.450	0.400	0.400	0.400	0.400	0.400	NAHF	الاهلية للتأمين
TOTAL	2	3,186,441	4,366,352	2									مجموع قطاع التأمين
Investment Sector													قطاع الاستثمار
Al-Ameen For Financial Investment	1	55,556	111,111	1	0.00	0.500	0.500	0.500	0.500	0.500	0.500	VAMF	الامين للاستثمار المالي
Al-Zawraa for Finanical Investment	4	131,500	300,000	5	21.62	0.370	0.450	0.450	0.400	0.500	0.400	VZAF	الزوراء للاستثمار المالي
TOTAL	5	187,056	411,111	6									مجموع قطاع الاستثمار
Industry Sector													قطاع الصناعة
Fallujah for Construction Materials	18	194,514,362	66,568,754	182	-6.91	3.040	2.830	2.830	2.820	3.010	3.000	IFCM	الفلوجة لانتاج المواد الانشائية
House Household furniture	11	17,666,255	10,581,497	34	0.00	1.710	1.710	1.710	1.650	1.750	1.700	IHFI	الوطنية لصناعات للثاث المنزلي
TOTAL	20	212,180,617	77,150,251	216									مجموع قطاع الصناعة
Tourism&Hotels Sector													قطاع الفنادق والسياحة
Ashour Hotel	9	60,905,916	6,396,314	113	25.06	7.900	9.880	10.250	7.900	11.350	7.900	HASH	فندق آشور
TOTAL	9	60,905,916	6,396,314	113									مجموع قطاع الفنادق والسياحة
Grand TOTAL	20	8,313,000,653	31,172,243,107	716									المجموع الكلي

\* معدل السعر وهو معدل سعر السهم في اخر جلسة تداول للشركة

**جدول رقم (27) مؤشرات تداول الاسهم من غير العراقيين (المباعة) في المنصة الثاني أيلول 2022**  
**Table No.(27) Non-Iraqi Sales Sconed Platform Trading Bulletin September 2022**

Company Names	القيمة المتداولة Traded Value	عدد الاسهم المتداولة Traded Volume	الصفقات No.of Trads	رمز الشركة Code	اسم الشركة
Industry Sector					قطاع الصناعة
Fallujah for Construction Materials	61,354,240	20,734,523	93	IFCM	الفلوجة لانتاج المواد الانشائية
Total Industry sector	61,354,240	20,734,523	93		مجموع قطاع الصناعة
Grand Total	61,354,240	20,734,523	93		المجموع الكلي

جدول رقم (28) مؤشرات التداول حسب جلسات التداول في المنصة الثاني لشهر أيلول 2022

Table No.(28) Trading indices September 2022

الشركات المدرجة	الشركات المتداولة	الاهمية النسبية %	الصفقات	الاهمية النسبية %	القيمة المتداولة	الاهمية النسبية %	عدد الاسهم المتداولة	الجلسات
Co.Listed	Co.Traded	Change %	No.of Trans	Change %	Traded Value	Change %	Traded Volume	Sessions
35	2	4.61	33	0.30	24,739,000	0.03	10,900,000	01/09/2022
35	3	4.61	33	0.35	29,421,358	0.05	14,336,998	04/09/2022
35	6	5.59	40	5.96	495,542,809	1.23	384,383,604	05/09/2022
35	4	8.38	60	3.64	302,920,089	0.64	200,908,749	06/09/2022
35	4	5.59	40	3.80	315,946,835	0.59	185,339,812	07/09/2022
35	5	3.91	28	0.09	7,637,031	0.07	22,059,230	08/09/2022
35	6	10.61	76	3.91	325,107,941	0.69	215,771,352	11/09/2022
35	6	9.22	66	3.90	323,985,595	0.64	200,367,536	12/09/2022
35	7	4.75	34	3.76	312,740,623	0.59	185,002,201	13/09/2022
35	4	3.07	22	0.19	15,461,680	0.02	5,919,000	14/09/2022
35	5	3.77	27	0.11	8,926,215	0.01	4,056,224	15/09/2022
35	7	4.19	30	30.09	2,501,655,084	39.70	12,374,796,451	19/09/2022
35	3	6.70	48	41.13	3,419,452,045	54.62	17,027,516,743	20/09/2022
35	4	2.37	17	0.09	7,383,424	0.06	18,711,890	21/09/2022
35	3	2.79	20	0.16	13,443,853	0.02	6,620,716	22/09/2022
35	4	2.79	20	0.33	27,734,402	0.06	19,293,766	25/09/2022
35	6	5.87	42	1.18	97,803,330	0.71	222,615,449	26/09/2022
35	5	8.10	58	0.65	54,148,812	0.19	60,522,488	27/09/2022
35	3	2.37	17	0.31	25,835,399	0.04	12,017,898	28/09/2022
35	3	0.70	5	0.04	3,115,130	0.00	1,103,000	29/09/2022
35	14	100	716	100	8,313,000,655	100	31,172,243,107	المجموع الحالي Total This Month
36	12	100	380	100	24,948,760,596	100	24,853,823,913	المجموع السابق Total Last Month
—	16.7	—	88.4	—	-66.7	—	25.4	التغير % Change%

جدول رقم (29) مؤشرات التداول الاسهم المباعة من غيرالعراقيين في المنصة الثاني أيلول 2022

Table No.(29) Trading indices of Non-Iraqi Sales September 2022

الشركات المتداولة Co.Traded	الاهمية النسبية % Change %	الصفقات No.of Trans	الاهمية النسبية % Change %	القيمة المتداولة Traded Value	الاهمية النسبية % Change %	عدد الاسهم المتداولة Traded Volume	الجلسات Sessions
1	25.81	24	25.42	15,597,500	25.08	5,200,000	01/09/2022
1	26.88	25	35.71	21,910,000	35.21	7,300,000	04/09/2022
1	3.23	3	1.22	750,000	1.21	250,000	05/09/2022
1	3.23	3	1.96	1,200,000	1.93	400,000	06/09/2022
1	5.38	5	4.33	2,655,750	4.39	910,000	07/09/2022
1	2.15	2	0.92	562,400	0.92	190,000	11/09/2022
1	3.23	3	1.39	855,500	1.40	290,000	12/09/2022
1	1.08	1	0.96	592,000	0.96	200,000	21/09/2022
1	3.23	3	1.68	1,029,500	1.69	350,000	22/09/2022
1	3.23	3	4.73	2,900,000	4.82	1,000,000	25/09/2022
1	9.68	9	7.02	4,308,000	7.23	1,500,000	26/09/2022
1	9.68	9	9.17	5,624,200	9.45	1,960,000	27/09/2022
1	2.15	2	4.57	2,803,391	4.75	984,523	28/09/2022
1	1.08	1	0.92	566,000	0.96	200,000	29/09/2022
1	100	93	100	61,354,241	100	20,734,523	المجموع الحالي Total This Month
2	100	106	100	50,912,429	100	16,930,901	المجموع السابق Total Last Month
-50.0	—	-12.3	—	20.5	—	22.5	التغير % Change%

جدول رقم (30) مؤشرات التداول القطاعية في المنصة الثاني أيلول 2022

Table No.(30) Trading indices by Sectors September 2022

الشركات المتداولة Co.Traded	الاهمية النسبية % Change %	الصفقات No.of Trans	الاهمية النسبية % Change %	القيمة المتداولة Traded Value	الاهمية النسبية (%) Change%	عدد الاسهم المتداولة Traded Volume	القطاع SECTOR
7	52.93	379	96.67	8,036,540,623	99.72	31,083,919,079	المصارف Banks
2	0.28	2	0.04	3,186,441	0.01	4,366,352	التأمين Insurance
2	0.84	6	0.00	187,056	0.00	411,111	الاستثمار Investment
2	30.17	216	2.55	212,180,617	0.25	77,150,251	الصناعة Industry
1	15.78	113	0.73	60,905,916	0.02	6,396,314	الفنادق والسياحة Tourism&Hotel
14	100	716	100	8,313,000,653	100	31,172,243,107	المجموع TOTAL



جدول رقم (32) مؤشرات تداول الاسهم لغير العراقيين (المشتراة) في منصة التداول غير المفصحة أيلول 2022

Table No.(32) Non-Iraqi Purchase Undisclosed Platform Trading Bulletin Swptember 2022

Company Names	القيمة المتداولة Traded Value	عدد الاسهم المتداولة Traded Volume	الصفقات No.of Trads	رمز الشركة Code	اسم الشركة
<b>Banks Sector</b>					قطاع المصارف
North Bank	400,000	5,000,000	1	BNOR	مصرف الشمال
<b>Total Bank sector</b>	<b>400,000</b>	<b>5,000,000</b>	<b>1</b>		مجموع قطاع المصارف
<b>Industry Sector</b>					قطاع الصناعة
The Light Industries	1,060,000	2,000,000	2	ITLI	الصناعات الخفيفة
ELectronic Industries	620,000	1,000,000	3	IELI	الصناعات الالكترونية
Iraqi Cartoon Manufacturies	760,000	1,000,000	1	IICM	العراقية لصناعات الكارتون
<b>Total Industry sector</b>	<b>2,440,000</b>	<b>4,000,000</b>	<b>6</b>		مجموع قطاع الصناعة
<b>Grand Total</b>	<b>2,840,000</b>	<b>9,000,000</b>	<b>7</b>		المجموع الكلي

جدول رقم (33) النشرة الشهرية لتداول الاسهم من غير العراقيين (المباعة) في منصة التداول غير المفصحة لشهر أيلول 2022

Table No.(37) Non-Iraqi Sales Undisclosed Platform Trading Bulletin Swptember 2022

Company Names	القيمة المتداولة Traded Value	عدد الاسهم المتداولة Traded Volume	الصفقات No.of Trads	رمز الشركة Code	اسم الشركة
<b>Industry Sector</b>					قطاع الصناعة
The Light Industries	52,000	100,000	1	ITLI	الصناعات الخفيفة
<b>Total Industry sector</b>	<b>52,000</b>	<b>100,000</b>	<b>1</b>		مجموع قطاع الصناعة
<b>Hotel Sector</b>					قطاع الفنادق والسياحة
Palestine Hotel	15,919,900	1,170,000	16	HPAL	فندق فلسطين
<b>Total Hotel sector</b>	<b>15,919,900</b>	<b>1,170,000</b>	<b>16</b>		مجموع قطاع الفنادق والسياحة
<b>Grand Total</b>	<b>15,971,900</b>	<b>1,270,000</b>	<b>17</b>		المجموع الكلي

جدول رقم (34) مؤشرات تداول الاسهم لمنصة التداول غير المفصحة أيلول 2022

Table No.(33)Trading indices Swptember2022

الشركات المدرجة Co.Listed	الشركات المتداولة Co.Traded	الاهمية النسبية % Change %	الصفقات No.of Trans	الاهمية النسبية % Change %	القيمة المتداولة Traded Value	الاهمية النسبية % Change %	عدد الاسهم المتداولة Traded Volume	الجلسات Sessions
19	6	1.19	25	1.59	34,181,237	1.76	52,036,549	01/09/2022
19	9	2.00	42	1.70	36,590,329	1.37	40,478,197	04/09/2022
19	7	2.71	57	3.31	71,185,180	2.91	86,196,413	05/09/2022
19	6	1.24	26	4.43	95,401,412	2.05	60,775,180	06/09/2022
19	8	1.14	24	4.93	106,244,372	2.37	70,193,231	07/09/2022
19	13	7.90	166	6.84	147,259,545	7.15	211,494,647	08/09/2022
19	9	3.66	77	11.45	246,529,304	23.69	701,058,317	11/09/2022
19	10	4.24	89	3.02	64,996,038	1.77	52,333,488	12/09/2022
19	12	5.95	125	7.33	157,753,301	5.69	168,539,411	13/09/2022
19	12	10.09	212	7.39	159,207,826	4.89	144,676,329	14/09/2022
19	12	6.19	130	4.30	92,710,253	1.11	32,975,167	15/09/2022
19	10	3.38	71	2.02	43,513,477	0.61	18,045,973	19/09/2022
19	9	4.90	103	3.32	71,475,795	10.63	314,576,913	20/09/2022
19	14	9.52	200	6.18	132,984,062	3.42	101,199,630	21/09/2022
19	12	6.57	138	3.56	76,605,974	1.50	44,367,401	22/09/2022
19	11	7.14	150	4.86	104,701,798	3.73	110,518,020	25/09/2022
19	12	6.19	130	5.16	111,050,865	6.15	181,927,686	26/09/2022
19	14	4.52	95	2.69	58,010,932	2.24	66,414,479	27/09/2022
19	8	3.81	80	3.05	65,642,562	7.22	213,590,465	28/09/2022
19	11	7.66	161	4.36	93,868,647	9.75	288,447,574	29/09/2022
16	16	100	2101	100	2,153,555,043	100	2,959,845,070	المجموع الحالي Total This Month
13	12	100	1018	100	2,153,555,043	100	14,333,710,278	المجموع السابق Total Last Month
23.08	33.33	—	106.39	—	0.00	—	-79.35	التغيير (%) Change(%)



جدول رقم (35) مؤشرات التداول الاسهم لغير العراقيين (المشتراة) في منصة التداول غير المفصحة لشهر آب 2022

Table No.(35) Trading indices for non-Iraqi Purchase August 2022

الشركات المتداولة Co.Traded	الاهمية النسبية % Change %	الصفقات No.of Trans	الاهمية النسبية % Change %	القيمة المتداولة Traded Value	الاهمية النسبية % Change %	عدد الاسهم المتداولة Traded Volume	الجلسات Sessions
4	100.00	7	100.00	2,840,000	100.00	9,000,000	14/09/2022
4	100	7	100	2,840,000	100	9,000,000	المجموع الحالي Total This Month
1	100	1	100	452,255,198	100	5,025,057,753	المجموع السابق Total Last Month
300.00	—	600.00	—	-99.37	—	-99.82	التغيير (%) Change(%)

جدول رقم (36) مؤشرات التداول الاسهم من غير العراقيين (المباعة) في منصة التداول غير المفصحة لشهر أيلول 2022

Table No.(36) Trading indices of Non-Iraqi Sales Swptember 2022

الشركات المتداولة Co.Traded	الاهمية النسبية % Change %	الصفقات No.of Trans	الاهمية النسبية % Change %	القيمة المتداولة Traded Value	الاهمية النسبية % Change %	عدد الاسهم المتداولة Traded Volume	الجلسات Sessions
1	35.29	6	63.80	10,189,800	58.27	740,000	13/09/2022
1	23.53	4	11.50	1,836,100	10.63	135,000	20/09/2022
2	41.18	7	24.71	3,946,000	31.10	395,000	21/09/2022
2	100	17	100	15,971,900	100	1,270,000	المجموع الحالي Total This Month
2	100	5	100	600,786	100	4,544,198	المجموع السابق Total Last Month
0.00	—	240.00	—	2558.50	—	-72.05	التغيير (%) Change(%)

جدول رقم (37) مؤشرات التداول الاسهم قطاعيا في منصة التداول غير المفصحة أيلول 2022  
Table No.(37) Trading indices by Sectors Swptember 2022

الشركات المتداولة Co.Traded	الاهمية النسبية (%) Change%	الصفقات No.of Trans	الاهمية النسبية (%) Change%	القيمة المتداولة Traded Value	الاهمية النسبية (%) Change%	عدد الاسهم المتداولة Traded Volume	القطاع SECTOR
3	16.14	339	5.34	105,271,673	52.70	1,559,746,211	المصارف Banks
1	0.95	20	0.03	594,985	0.13	3,775,498	الاستثمار Investment
3	15.09	317	27.52	542,051,412	11.83	350,133,311	الخدمات Services
5	24.61	517	12.19	240,192,538	9.05	267,811,911	الصناعة Industry
3	41.17	865	44.94	885,336,099	2.62	77,574,505	الفنادق والسياحة Tourism&Hotels
1	2.05	43	9.97	196,466,204	23.68	700,803,634	الزراعة Agriculture
16	100	2,101	100	1,969,912,910	100	2,959,845,070	TOTAL المجموع

تعاملات شركات الوساطة لشهر أيلول 2022 حسب اكبر قيمة تداول ( سوق العراق للاوراق المالية)

ت	اسم الشركة	عدد الاسهم المتداولة	القيمة المتداولة	عدد الصفقات
1	شركة الاقتصاد الحر	59,586,345,073	12,407,939,083	724
2	شركة الكرمل	4,849,084,670	6,937,130,120	2893
3	شركة الربيع	2,374,025,973	6,297,497,110	1949
4	شركة الفرات	2,630,991,018	4,039,620,426	1131
5	شركة ايلاف	3,139,603,589	3,818,554,945	1947
6	شركة القدوة	922,056,025	2,228,384,074	1452
7	شركة اطلس	1,722,075,278	1,925,559,167	2151
8	شركة ام الربيعين	1,623,363,370	1,365,546,887	1270
9	شركة العراق	478,952,363	1,301,216,595	1018
10	شركة كساب	991,973,055	1,282,715,668	806
11	شركة التميم	611,717,837	1,194,006,303	684
12	شركة الحكمة	1,118,235,644	1,150,034,404	243
13	شركة نور الوميض	320,843,178	987,872,282	364
14	شركة الحياة	1,390,098,391	794,222,880	433
15	شركة الحضر	971,453,442	662,233,887	464
16	شركة الدولي المتحد	2,261,856,893	649,078,882	225
17	شركة عكاظ	138,186,816	615,234,309	467
18	شركة المال العراقي	680,434,507	525,368,474	500
19	شركة براعم الخير	483,631,707	524,302,628	437
20	شركة الابرار	620,824,773	445,302,026	702
21	شركة الاثمار	323,504,251	398,758,628	479
22	شركة الشرقية	1,281,059,789	273,885,723	114
23	شركة البركة	191,228,512	270,353,085	388
24	شركة دجلة	116,210,979	175,578,826	179
25	شركة الشمال	560,002,051	156,729,847	133
26	شركة الفوز	45,678,342	89,117,920	70
27	شركة الرافدين	75,176,113	82,696,215	43
28	شركة الواحة	61,117,497	74,066,708	65
29	شركة الوفاء	30,327,410	62,890,654	79
30	شركة الاهلي المتحد	78,964,132	52,787,234	62
31	شركة كوردستان	3,717,470	29,126,540	8
32	شركة الحامي	6,042,016	28,881,246	25
33	شركة الباتك	7,062,144	13,418,074	8
34	شركة الوفاق	47,122,956	7,068,443	13
35	شركة نسيم الشمال	69,175,000	6,244,000	19
36	شركة الدلاء	280000	4,012,400	4
37	شركة الجزيرة	67,032	272,820	1
38	شركة الاصيل	2,000	1,620	2
39	شركة الوركاء			
	المجموع بيعا" وشراء"	89,812,491,296	50,877,710,131	21552
	المجموع كما في النشرة الشهرية	44,906,245,648	25,438,855,065	10776

جدول رقم (38) ايداع شهادات جديدة لشهر ايلول 2022 في مركز الايداع		
نوع العملية	عدد الحركات	عدد الاسهم المدخلة
ايداع شهادة	66	72,797,387

جدول رقم (39) اضافة زيادة رأس المال لشهر ايلول 2022		
نوع العملية	عدد الحركات	عدد الاسهم المدخلة
رسملة	113	72,797,387
اكتتاب	335	51,591,057,300

جدول رقم (40) مؤشرات مكتب التنازل العائلي والأرثي لشهر ايلول 2022		
نوع العملية	عدد الحركات	عدد الاسهم المدخلة
الأرثية	99	151,870,216
التنازل العائلي	14	18,971,587

جدول رقم (41) نقل ملكية الاسهم من الوسيط الى المركز لشهر ايلول 2022		
نوع العملية	عدد الحركات	عدد الاسهم المدخلة
من حساب الوسيط الى حساب REG	134	11,382,691,868

جدول رقم (42) عدد الاسهم التي اطلقت من حساب مركز الايداع الى حساب شركات الوساطة لشهر ايلول 2022		
نوع العملية	عدد الحركات	عدد الاسهم المدخلة
تفعيل أسهم من حساب المركز REG الى حساب الوسيط	1153	53,886,665,938

جدول رقم (43) عمليات الاكتتاب للشركات المدرجة في مركز الايداع خلال شهر ايلول 2022				
قطاع المصارف				
ت	أسم الشركة	رمز الشركة	عدد الحركات	الكمية
1	المشرق العربي الاسلامي للاستثمار	BAMS	10	50,000,000,000
			10	50,000,000,000
				المجموع
قطاع الصناعي				
ت	أسم الشركة	رمز الشركة	عدد الحركات	الكمية
2	الالبسة الجاهزة	IRMC	325	1,591,057,300
			325	1,591,057,300
				المجموع
			عدد الحركات الكلية	الاسهم الكلية
			335	51,591,057,300
				المجموع

جدول رقم (٤٤) عدد الأسهم المودعة في مركز الإيداع خلال شهر ايلول ٢٠٢٢  
Table NO.(44) Deposited Shares at IDCSeptember/2022

Company Name	عدد الشركات Companies	عدد الاشخاص Individuals	نسبة الاسهم المودعة Deposit%	الاسهم المودعة Deposited Share	راسمال الشركة Capital	أسم الشركة	ت
<b>Banks Sector</b>			<b>قطاع المصارف</b>				
Al Mashreq Al-Arabi Islamic Bank	4	6	20	50,000,000,000	250,000,000,000	المشرق العربي الاسلامي للاستثمار	1
Bank of Baghdad	0	4	0	1,792,872	250,000,000,000	مصرف بغداد	2
Commercial Bank of Iraqi	0	1	0	2,519,112	250,000,000,000	المصرف التجاري	3
Gulf Commercial Bank	0	1	0	765,077	300,000,000,000	مصرف الخليج التجاري	4
Investment Bank of Iraqi	0	2	0	668,029	250,000,000,000	مصرف الاستثمار	5
Iraqi Middle East Investment Bank	0	1	0	8,810	250,000,000,000	مصرف الشرق الاوسط	6
Iraq Noor Islamic Bank for Investment	0	1	0	7,500,000	250,000,000,000	مصرف نور العراق الاسلامي للاستثمار	7
National Bank of Iraq	0	1	0	980,168	270,000,000,000	المصرف الاهلي العراقي	8
<b>Total</b>	<b>4</b>	<b>17</b>	<b>2.42</b>	<b>50,014,234,068</b>	<b>2,070,000,000,000</b>	<b>المجموع</b>	
<b>Agriculture Sector</b>			<b>قطاع الزراعة</b>				
Al-Ahlyia for Agricultural	0	1	0	5,791	575,000,000	الشركة الاهلية للانتاج الزراعي	9
Iraqi Products Marketing Meat	0	2	0	105,807	5,000,000,000	العراقية لانتاج وتسويق اللحوم	10
Iraqi for Seed Production	0	2	0	477,323	20,000,000,000	العراقية لانتاج البذور	11
Middle East for Production- Fish	0	1	0	2,236	300,000,000	اسماك الشرق الاوسط	12
<b>Total</b>	<b>0</b>	<b>6</b>	<b>0.002</b>	<b>591,157</b>	<b>25,875,000,000</b>	<b>المجموع</b>	
<b>Hotel Sector</b>			<b>قطاع الفنادق</b>				
Ishtar Hotels	0	2	0	8,971,430	7,000,000,000	فندق عشتار	13
Mansour Hotel	0	2	0	3,105,900	2,923,200,000	فندق المنصور	14
Palestine Hotel	0	1	0	3,725,000	4,470,000,000	فندق فلسطين	15
<b>Total</b>	<b>0</b>	<b>5</b>	<b>0.110</b>	<b>15,802,330</b>	<b>14,393,200,000</b>	<b>المجموع</b>	
<b>Service Sector</b>			<b>قطاع الخدمي</b>				
AL-Badia for General Trans	0	1	0	6,647	2,200,000,000	البادية للنقل العام	16
Ibdaa Al Shareq Al-Awsat	0	3	0	150,000	3,000,000,000	ابداع الشرق الاوسط للمقاولات العامة	17
Iraqi Land Transport	0	1	0	738,475	14,000,000,000	العراقية للنقل البري	18
Al-Mosul for Funfairs	0	1	0	571,893	1,500,000,000	الموصل مدن العاب	19
Mamoura Realestate	0	1	0	11,715,187	22,780,000,000	المعمورة للاستثمارات العقارية	20
<b>Total</b>	<b>0</b>	<b>7</b>	<b>0.030</b>	<b>13,182,202</b>	<b>43,480,000,000</b>	<b>المجموع</b>	
<b>Industry Sector</b>			<b>قطاع الصناعي</b>				
Baghdad Soft Drinks	0	22	0	18,771,463	204,335,333,333	شركة بغداد للمشروبات الغازية - شركة مساهمة	21
ELectronic Industries	0	2	0	4,995,000	18,000,000,000	الصناعات الالكترونية	22

جدول رقم (٤٤) عدد الأسهم المودعة في مركز الإيداع خلال شهر ايلول ٢٠٢٢  
Table NO.(44) Deposited Shares at IDCSeptember/2022

Company Name	عدد الشركات Companies	عدد الاشخاص Individuals	نسبة الاسهم المودعة Deposit%	الاسهم المودعة Deposited Share	راسمال الشركة Capital	أسم الشركة	ت
Iraqi Carton Manufacturies	0	1	0	549,950	7,590,000,000	صناعات الكرتون	23
Iraqia for manufacture dates	0	1	0	8,166	17,250,000,000	الشركة العراقية لإنتاج وتسويق التمور	24
Iraqi For Tufted Carpets	0	2	0	63,796	500,000,000	العراقية للسجاد والمفروشات	25
Al -Khazer Construction Materials	0	1	0	1,254,330	1,000,000,000	طريق الخازر لإنتاج المواد الانشائية	26
Metallic Industries and Bicycles	0	1	0	205,591	5,000,000,000	الصناعات المعدنية والدراجات	27
National Chemical &Plastic Industries	0	1	0	132,975	15,187,500,000	الصناعات الكيماوية والبلاستيكية	28
Ready Made Clothes	14	310	49	1,591,057,300	3,186,600,000	الالبسة الجاهزة	29
The Light Industries	0	6	0	3,006,359	16,800,000,000	الصناعات الخفيفة	30
<b>Total</b>	<b>14</b>	<b>347</b>	<b>0.56</b>	<b>1,620,044,930</b>	<b>288,849,433,333</b>		<b>المجموع</b>
<b>Total all</b>	<b>18</b>	<b>382</b>	<b>2.12</b>	<b>51,663,854,687</b>	<b>2,442,597,633,333</b>		<b>المجاميع الكلية</b>

جدول رقم (45) مؤشرات الارثية لشهر ايلول / 2022

ت	نوع المعاملة	اسم الشركة	عدد الأسهم
1	ارثية	العراقية لانتاج البذور	1,428,579
2	ارثية	العراقية للنقل البري	237,789
3	ارثية	شركة بغداد للمشروبات الغازية	1,082,413
4	ارثية	شركة بغداد للمشروبات الغازية	80,438
5	ارثية	شركة بغداد للمشروبات الغازية	394,872
6	ارثية	شركة بغداد للمشروبات الغازية	957,597
7	ارثية	مصرف الخليج التجاري	102,000,000
8	ارثية	الامين للتامين	4,619,605
9	ارثية	شركة رحاب كربلاء	8,000,000
10	ارثية	الكندي لانتاج اللقاحات	7,000,000
11	ارثية	مصرف الاستثمار	123,229
12	ارثية	شركة بغداد للمشروبات الغازية	177,430
13	ارثية	مصرف الشرق الاوسط	342,204
14	ارثية	المصرف المتحد للاستثمار	16,934
15	ارثية	المنصور للصناعات الدوائية	1,729
16	ارثية	المصرف العراقي الاسلامي	55,361
17	ارثية	مصرف بغداد	1,534,896
18	ارثية	مصرف الخليج التجاري	6,795,957
19	ارثية	مصرف الشرق الاوسط	2,000,000
20	ارثية	المصرف الوطني الاسلامي	15,021,183
		المجموع	151,870,216

جدول رقم (46) مؤشرات التنازل العائلي لشهر ايلول / 2022

ت	نوع المعاملة	اسم الشركة	عدد الاسهم
1	تنازل	مصرف المنصور	250,000
2	تنازل	مصرف المنصور	250,000
3	تنازل	مصرف الاتحاد	1,000,000
4	تنازل	الخاتم للاتصالات	250,000
5	تنازل	الخاتم للاتصالات	250,000
6	تنازل	بغداد للمشروبات الغازية	2,971,587
7	تنازل	الونام للاستثمار المالي	14,000,000
		المجموع	18,971,587