

التقرير الشهري لسوق العراق للأوراق المالية

لشهر كانون الثاني 2021

المقدمة

أولاً: تنظيم جلسات التداول ومؤشرات التعامل بالأسهم

ثانياً: مجلس محافظي سوق العراق للأوراق المالية

ثالثاً: قرارات هيئة الأوراق المالية.

رابعاً: قرارات اجتماعات الهيئات العامة للشركات المساهمة

خامساً: الرقابة على نشاط شركات الوساطة - والرقابة على التداول.

سادساً : نشاطات سوق العراق للأوراق المالية

سابعاً : وسائل الاعلام ونشر ثقافة التعامل بالاسهم

ثامناً: التدريب والتطوير ونشر ثقافة التعامل بالاسهم

تاسعاً : مركز الإيداع

الملحق الاحصائي

التقرير الشهري لسوق العراق للأوراق المالية

لشهر كانون الثاني 2021

تمهيد

ينظم سوق العراق للأوراق المالية نشاطه استنادا الى قانون الأسواق المالية رقم 74 لسنة 2004 والتعليمات والقواعد الصادرة عن هيئة الأوراق المالية .

والسوق مستقل ماليا واداريا ممول ذاتيا لا يستهدف الربح ينفذ اهدافه الواردة في القانون وفق خطط يقرها مجلس المحافظين .

ينظم سوق العراق للأوراق المالية 5 جلسات للتعامل باسم الشركات المساهمة العراقية بأستخدام الانظمة الالكترونية من يوم الاحد الى يوم الخميس، تمتد أوقات التداول فيها من الساعة 9:30 صباحا لغاية 12:30 بعد الظهر .

يوضح التقرير الشهري نشاطات سوق العراق للأوراق المالية في تنظيم جلسات التداول ، وادارة المنظومة الالكترونية في التداول والايداع المركزي ونشاطات اقسامه في الرقابة والتفتيش والرقابة على التداول والافصاح عن مؤشرات الشركات المساهمة واخبار وقرارات اجتماعات هيئاتها العامة ونشر ثقافة الأوراق المالية من خلال وسائل الاعلام المختلفة والموقع الرسمي للسوق ومركز الايداع .

التقرير الشهري لسوق العراق للأوراق المالية

لشهر كانون الثاني 2021

أولاً: مؤشرات التعامل بالأسهم

نظم سوق العراق للأوراق المالية (19) جلسة في شهر كانون الثاني 2021 للتعامل في أسهم الشركات المساهمة المدرجة استناداً الى تعليمات تداول الأوراق المالية وكانت اول جلسة خلال العام 2021 قد عقدت بوم الاثنين 2021/1/4 . ومن اهم المؤشرات المتحققة:

1. عدد الشركات المتداولة

أ. يبلغ عدد الشركات المدرجة 103 شركة مساهمة ، بعد ان قرر مجلس المحافظين شطب ادراج شركة تحويل مالي خاضع لمصادقة هيئة الاوراق المالية .

ب. عدد الشركات الموقوفة عن التعامل من قبل هيئة الأوراق المالية 22 شركة مساهمة لعدم الالتزام بتعليمات الافصاح وعدم تقديم البيانات المالية وهي بالشكل الاتي :

- (7) شركات مساهمة موقوفة لعدم تقديم بياناتها المالية لعام 2019 ، اعتباراً من جلسة 2020/11/3

- (14) شركة موقوفة لعدم تقديم البيانات المالية لاكثر من سنة مضت .

ت. لم يتم التداول باسهم (24) شركة مساهمة.

2 . بلغ عدد الشركات المتداولة اسهمها (58) شركة مساهمة .

3 . بلغ عدد الأسهم المتداولة من قبل المساهمين اكثر من (26) مليار سهم.

4 . قيمة الأسهم المتداولة أكثر من (18) مليار دينار .

5 . مجموع الصفقات التي نفذها المتعاملون (7649) صفقة.

6 . اغلق مؤشر السوق ISX60 لأسعار الأسهم المتداولة على (484) نقطة في اخر جلسة من الشهر

جلسة الاحد 31 كانون الثاني 2021.

يوضح الجدول رقم (1) مؤشرات التداول والتعامل بالأسهم حسب جلسات التداول في سوق العراق للأوراق المالية خلال شهر كانون الثاني 2021 .

جدول رقم (1)

مؤشرات التداول بالأسهم حسب جلسات التداول خلال شهر كانون الثاني 2021

مؤشر السوق	الشركات المدرجة	الشركات المتداولة	الصفقات	القيمة المتداولة	عدد الاسهم المتداولة	الجلسات
500.80	104	23	434	601,615,883	886,170,254	04/01/2020
494.74	104	29	462	706,168,556	596,503,435	05/01/2020
493.39	104	22	296	347,229,681	250,591,004	07/01/2020
487.08	104	28	417	642,671,327	851,622,393	10/01/2020
485.92	104	26	409	2,044,848,866	2,364,932,681	11/01/2020
486.15	104	26	345	4,019,760,344	4,900,708,030	12/01/2020
486.240	104	25	470	453,138,108	394,334,081	13/01/2020
488.580	104	29	336	374,620,814	647,889,380	14/01/2020
490.760	104	29	347	349,065,619	300,616,859	17/01/2020
488.450	104	33	393	568,840,658	590,628,337	18/01/2020
489.430	104	27	374	3,975,319,761	9,241,793,618	19/01/2020
491.560	104	25	454	510,581,227	360,172,580	20/01/2020
491.570	104	34	477	508,051,150	309,594,044	21/01/2020
489.660	104	40	488	833,169,580	579,356,929	24/01/2020
488.350	104	31	515	1,156,883,796	2,569,695,839	25/01/2020
489.650	104	28	333	360,847,811	244,383,145	26/01/2020
486.440	104	22	364	665,052,493	455,483,260	27/01/2020
488.420	104	22	388	449,232,271	422,385,425	28/01/2020
484.130	104	24	347	361,337,448	311,516,355	31/01/2020
484.130	104	58	7649	18,928,435,393	26,278,377,649	المجموع الحالي

تداول المستثمرين الاجانب.

- أ. بلغ عدد الاسهم المشتراة من قبل الاجانب (342) مليون سهم نفذت من خلال (221) صفقة شراء. بلغت قيمتها (479) مليون دينار من تداول أسهم (17) شركة مساهمة مدرجة.
- ب. بلغ عدد الاسهم المباعة من الاجانب (313) مليون سهم نفذت من خلال (224) صفقة بيع. بلغت قيمتها (353) مليون دينار من تداول أسهم (15) شركة مساهمة مدرجة.

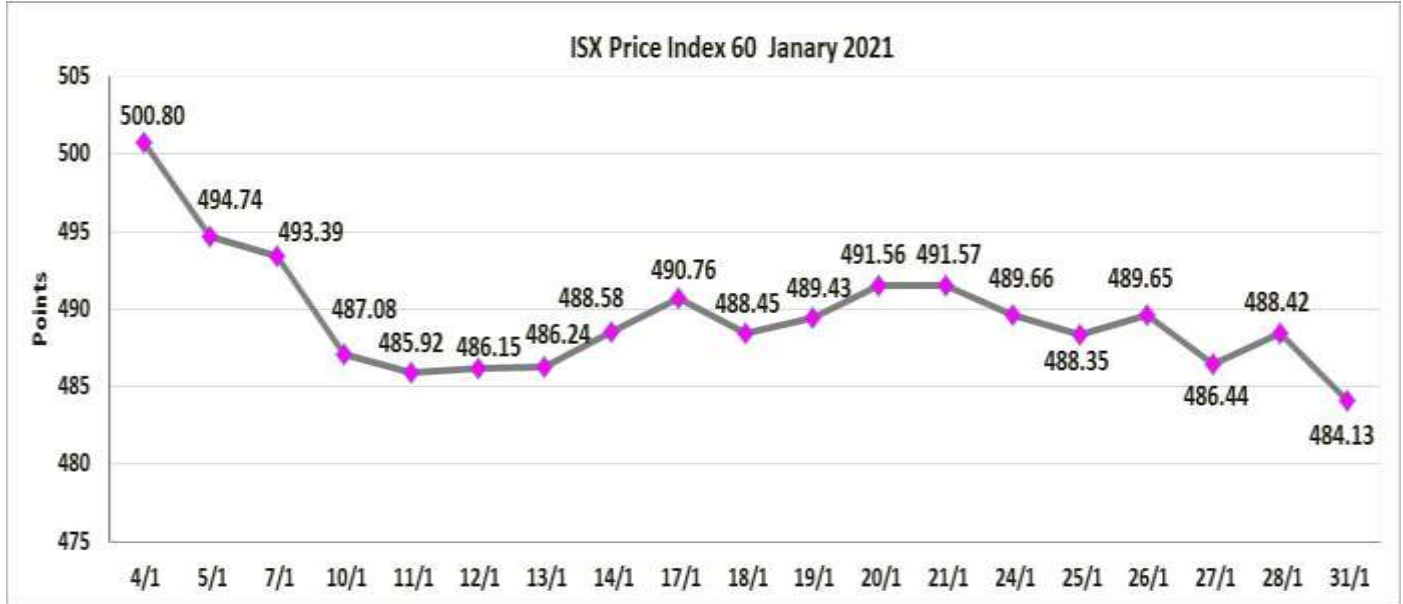
جدول رقم (2) مؤشرات تداول المستثمرين الأجانب خلال شهر كانون الثاني 2021

الجلسات	عدد الاسهم / شراء	القيمة / شراء	العقود المنفذة شراء	الشركات المتداولة شراء	عدد الاسهم/ بيع	القيمة / بيع	العقود المنفذة بيع	الشركات المتداولة بيع
04/01/2020	65,299,500	51,410,325	22	5	8,000,000	31,720,593	18	1
05/01/2020	17,009,309	108,501,844	37	4	44,347,993	67,510,697	37	3
07/01/2020	1,000	3,650	1	1	1,000	74,000	1	1
10/01/2020	2,199,000	14,395,850	8	2	2,000	2,000	1	1
11/01/2020	1,045,000	7,893,350	6	1	11,000	769,250	3	1
12/01/2020	600,000	570,000	4	1	30,000	2,190,000	3	1
13/01/2020	34,695,000	21,932,750	17	4	—	—	—	—
14/01/2020	17,867,000	9,473,924	12	3	—	—	—	—
17/01/2020	5,300,000	1,543,496	5	2	—	—	—	—
18/01/2020	100,000	40,000	2	1	28,194,830	12,540,357	10	3
19/01/2020	10,496,000	25,286,627	37	6	61,746,768	25,733,610	12	3
20/01/2020	7,250,000	2,637,500	6	3	1,827,877	982,152	5	2
21/01/2020	14,730,000	53,039,200	37	4	1,000,000	7,650,000	2	1
24/01/2020	622,344	360,960	1	1	5,000,000	18,450,000	14	1
25/01/2020	3,773,000	6,950,840	5	3	105,071,301	59,805,797	21	6
26/01/2020	3,975,000	1,550,250	2	1	8,240,000	10,217,400	4	2
27/01/2020	952,367	3,693,592	6	4	28,001,000	50,860,206	40	4
28/01/2020	156,050,000	169,375,000	13	2	6,670,000	23,074,500	13	4
31/01/2020	—	—	—	—	14,860,000	41,462,000	40	4
المجموع الحالي	341,964,520	478,659,158	221	17	313,003,769	353,042,562	224	15

مؤشر أسعار الأسهم المتداولة

يوضح الشكل رقم (1) حركة مؤشر أسعار الأسهم المتداولة في اغلاقه في الجلسات.

شكل رقم (1) مؤشر أسعار الأسهم المتداولة ISX60



ومن الشكل يظهر :

- اقفال مؤشر اسعار الأسهم المتداولة ISX60 في اول جلسة في الشهر على 500 نقطة
- اقفال المؤشر في اخر جلسة على نقطة 484
- بلغ ادنى اقفال في جلسة 1/31 على 484 نقطة وبلغ اعلى اقفال في اول جلسة 1/4 على 500 نقطة.
- بلغت نسبة الانخفاض في اغلاق المؤشر بين اخر جلسة عن اول جلسة من الشهر (3%)

ثانياً: مجلس المحافظين

عقد مجلس محافظي سوق العراق للأوراق المالية جلسته الرابعة لدورة المجلس (16) والاولى لعام 2021 بتاريخ 2021/1/18.

1. قرر مجلس المحافظين تجديد الاعلان على منصب مدير مركز الإيداع ونشر الاعلان في جريدة الصباح بالعدد 5034 في 2021/1/31 .
2. الموافقة على تنظيم برنامج تدريبي لتدريب مخولي التداول لشركات الوساطة لعام 2021 خلال شهر شباط ، بناء على ترشيحات شركات الوساطة .
3. شطب ادراج شركة المنافع للتحويل المالي استنادا الى تعليمات هيئة الاوراق المالية رقم (3) الفقرة (7) منها ، بعد انتهاء الاجراءات القانونية الخاصة بتحويل نشاط الشركة الى شركة صرافة نوع A ، ورفع القرار الى هيئة الأوراق المالية لغرض المصادقة عليه .
4. مناقشة مؤشرات التداول والتقرير السنوي لسوق العراق للاوراق المالية 2020 .
5. رفع مقترحات الى هيئة الاوراق المالية بشأن شركات وساطة جديدة ، تنظيم ساعات العمل .

ثالثاً : هيئة الاوراق المالية .

1 - تعديل تعليمات رقم (8) افصاح الشركات المساهمة .

قررت هيئة الاوراق المالية بموجب كتابها المرقم 1/13 في 2021/1/18 تعديل المادة (1) من تعليمات افصاح الشركات المساهمة رقم (8) لتصبح كالآتي :

"على كل شركة مدرجة في سوق العراق للاوراق المالية تزويد الهيئة بالتقرير السنوي خلال مدة لا تتجاوز (150) يوماً من انتهاء سنتها المالية ونشرة بوسائل الاعلام المتاحة وللهيئة امهال شركات القطاع المختلط مدة اضافية لا تتجاوز السنة في كل الاحوال لتقديم بياناتها المالية تحتسب من تاريخ انتهاء المدة انفا الذكر اذا كان تأخير تقديم بياناتها المالية بسبب اجراءات ديوان الرقابة المالية ودون تقصير من الشركة في استكمال تلك الاجراءات بشرط اعدادها وفقاً للمعايير المحاسبية النافذة " .

2 - إعادة الشركات الموقوفة الى التداول

استنادا الى قرارات هيئة الاوراق المالية ذات الصلة اعيدت الشركات الاتية الى التداول بقرار من هيئة الاوراق المالية حسبما مؤشر ازائها :

أ - فندق فلسطين بتاريخ 2021/1/10. على ان تقدم الشركة البيانات المالية السنوية لعام 2019 وفق التوقيتات الواردة في كتاب الهيئة .

ب - فنادق المنصور بتاريخ 2021/1/12 لايفاءها بمتطلبات الافصاح المالي وتقديم الحسابات الختامية للسنة المالية المنتهية في 2019/12/31.

ت - الكندي لانجاج اللقحات بتاريخ 2021/1/12 على ان تقدم الشركة البيانات المالية السنوية لعام 2019 وفق التوقيتات الواردة في كتاب الهيئة.

ث - فنادق عشتار السياحية بتاريخ 2021/1/14 على ان تقدم الشركة البيانات المالية السنوية لعام 2019 وفق التوقيتات الواردة في كتاب الهيئة .

ج - العراقية لنقل المنتجات النفطية والبضائع بتاريخ 2021/1/17 ، على ان تقدم الشركة البيانات المالية السنوية لعام 2019 وفق التوقيتات الواردة في كتاب الهيئة .

ح - العراقية لتصنيع وتسويق التمور بتاريخ 2021/1/20 على ان تقدم الشركة البيانات المالية السنوية لعام 2019 وفق التوقيتات الواردة في كتاب الهيئة.

خ - الوطنية لصناعات الاثاث المنزلي بتاريخ 2021/1/26 لايفاءها بمتطلبات الافصاح المالي وتقديم الحسابات الختامية للسنة المالية المنتهية في 2019/12/31 .

د - الخير للاستثمار مالي بتاريخ 2021/1/26 لايفاءها بمتطلبات الافصاح المالي وتقديم الافصاح المطلوب .

رابعاً : اخبار الشركات المساهمة وقرارات الهيئات العامة .

1. المصرف الاهلي العراقي

افصاح المصرف بالكتاب المرقم 2020/2/124 بتاريخ 2020/12/29 المبلغ الينا بتاريخ 2021/1/10 تم توقيع اتفاقية استحواذ المصرف الاهلي العراقي على الاعمال المصرفية لفروع بنك عودة في العراق وذلك بعد الحصول على موافقة البنك المركزي العراقي ومجلس ادارة المصرف الاهلي العراقي على هذه العملية ، ويأتي هذا القرار ضمن استراتيجية المصرف للتوسع وتعزيز حصته السوقية .

2. اسيسيل للاتصالات

قررت الهيئة العامة للشركة في الاجتماع المنعقد بتاريخ 2021/1/17 الاتي:

- انتخاب تسعة اعضاء اصليين ومثلهم احتياط.

تم إطلاق التداول على أسهم الشركة في جلسة 2021/1/21.

3. العراقية لنقل المنتجات النفطية والبضائع

- ارتفع سعر سهم الشركة لجلستين متتاليتين بكامل حدود نسبة التغير لجلستين 1/19 و2021/1/20 ، قدمت الشركة اجابة بعدم وجود احداث جوهرية.

4 . الموصل لمدن الالعاب

تم ادراج اسهم زيادة رأسمال الشركة البالغ(200) مليون سهم ، تم اطلاقها في التداول اعتبارا من جلسة الاحد الموافق 2021/1/4 زيادة رأسمال الشركة من (800) مليون دينار الى (1) مليار دينار وفق المادة (55/ثانيا) من قانون الشركات.

5 . مدينة العاب الكرخ السياحية

لم تعقد الهيئة العامة للشركة في اجتماعها بتاريخ 2020/12/23 المؤجل من 2020/12/16 لعدم حصول النصاب القانوني.
تم إطلاق التداول على أسهم الشركة في جلسة 2021/1/4.

6 . المعمورة للاستثمارات العقارية

انخفض سعر سهم الشركة لجلستين متتاليتين بكامل حدود نسبة التغير لجلستي 1/10 و2021/1/11 ، قدمت الشركة اجابة بعدم وجود احداث جوهرية.

7. الصناعات الكيماوية والبلاستيكية

قررت الهيئة العامة للشركة في الاجتماع المنعقد بتاريخ 2020/12/21 الاتي:

- المصادقة على الحسابات الختامية لعام 2019
 - تنزيل نسبة لا تتجاوز (50%) من مبلغ الاحتياطات الممكن تنزيلها من العجز المتراكم.
- تم إطلاق التداول على أسهم الشركة في جلسة 2021/1/4.

8 . بغداد للمشروبات الغازية

قررت الهيئة العامة للشركة في الاجتماع المنعقد بتاريخ 2021/1/14 الاتي:

- اندماج شركة مجموعة زاكي للتجارة العامة والصناعات الغذائية المحدودة برأسمالها البالغ (27,002,000,000) دينار مع شركة بغداد للمشروبات الغازية.
- تم إطلاق التداول على أسهم الشركة في جلسة 2021/1/20.

9 . انتاج الالبسة الجاهزة

قررت الهيئة العامة للشركة في الاجتماع المنعقد بتاريخ 2021/1/12 الاتي:

- المصادقة على الحسابات الختامية لعام 2019
 - توزيع ارباح بنسبة 7% من رأسمال الشركة.
 - انتخاب أربعة اعضاء اصليين ومثلهم احتياط لمجلس الادارة.
- تم إطلاق التداول على أسهم الشركة في جلسة 2021/1/19.

10 . فندق بغداد

قررت الهيئة العامة للشركة في الاجتماع المنعقد بتاريخ 2020/12/22 المؤجل من 2020/12/15 الاتي:

- المصادقة على الحسابات الختامية لعام 2019.

- توزيع ارباح بنسبة (50%) من رأس مال الشركة.
- تم إطلاق التداول على أسهم الشركة في جلسة 2021/1/4.

11 . العراقية لانتاج وتسويق المنتجات الزراعية

- قررت الهيئة العامة للشركة في الاجتماع المنعقد بتاريخ 2020/12/29 الاتي:
- المصادقة على الحسابات الختامية لعام 2019 .
- توزيع ارباح بنسبة 50% من رأس مال الشركة واطفاء (87,866,392) دينار من الفائض المتراكم.
- اضافة نشاط جديد الى عقد تأسيس الشركة يتضمن ممارسة الاستثمارات العقارية ليصبح الاسم الشركة العراقية لانتاج وتسويق المنتجات الزراعية والاستثمارات العقارية.
- تم اطلاق التداول اعتبارا من جلسة الخميس 2021/1/7.

12 . العراقية لانتاج البذور

- تم ادراج اسهم زيادة رأسمال الشركة البالغ (2,730,000,000) سهم، تم اطلاقها في التداول اعتبارا من جلسة الاحد الموافق 2021/1/4 زيادة رأسمال الشركة من (13.650) مليار دينار الى (16.380) مليار دينار وفق المادة (55/ثانيا وثالثا) من قانون الشركات.

خامسا : الرقابة على نشاط شركات الوساطة - والرقابة على التداول.

1. رقابة التداول وفقا لتعليمات وقواعد التداول، والالتزام بالتسوية السهمية والمقاصة المالية T+0 في نفس يوم الجلسة.
2. اعداد برنامج تدريب مخولي نظام التداول الالكتروني والايدياع المركزي لشركات الوساطة يبدء بتاريخ 2021/2/14 .
3. احالة (5) شركات وساطة الى لجنة الاستماع .
4. تدقيق البيانات المالية السنوية كما في 2020/12/31 .

سادسا : نشاطات سوق العراق للاوراق المالية .

1 . أصدر سوق العراق للاوراق المالية التقرير السنوي لعام 2020 الذي تضمن :

- أ . المقدمة والاهداف والنشاط
- ب . قرارات هيئة الأوراق المالية وقرارات مجلس المحافظين / جائحة Covid-19
- ت . مؤشرات التداول باسهم الشركات المساهمة العراقية 2020
- ج . الرقابة والتفتيش والرقابة على التداول

- ح . مشروع On-Line Trading للمستثمرين
- خ . ورش العمل Zoom – Online لعام 2020
- د . اتفاقية البورصة المصرية . ونشاطات السوق في الاتحادات العربية والدولية
- ذ . الاعلام ونشر ثقافة الاستثمار بالأوراق المالية
- ر . عمليات مركز الإيداع .
- ز . خطط سوق العراق للأوراق المالية لعام 2021 .
- س . اخبار الشركات المساهمة وقرارات الهيئات العامة 2020 .
- والملحق الاحصائي



- 2 . انتخاب سوق العراق للأوراق المالية في عضوية لجنة المراجعة والحوكمة في اتحاد البورصات العربية لمدة سنتين يوم الثلاثاء 2021/1/26 .
- وقد سبق ان تم انتخاب سوق العراق للأوراق المالية في عضوية لجنة تطوير قواعد العمل في اسواق المال لمدة سنتين ايضا .
- 3 . شارك موظفو مركز الايداع في الورشة التدريبية للتدريب على نظام مكافحة غسيل الاموال AML التي نظمتها شركة الالهام في مقر مركز الايداع يوم الخميس المصادف 2021/1/7.

سابعاً : وسائل الاعلام ونشر ثقافة التعامل بالاسهم

تتشر وسائل الاعلام المقروءة والمرئية نشرات وتقارير السوق يومياً وإسبوعياً وشهرياً وفق الاتي:

1. لقاء سوق العراق للاوراق المالية مع قناة الرشيد الفضائية يوم الجمعة 1 كانون الثاني 2021.
2. لقاء لقاء سوق العراق للاوراق المالية مع قناة آفاق الفضائية يوم السبت 9 كانون الثاني 2021.
3. لقاء سوق العراق للاوراق المالية مع وكالة الاقتصاد نيوز يوم الاثنين 11 كانون الثاني 2021.
4. تتاقلت وسائل الاعلام المحلية خبر إصدار التقرير السنوي لسوق العراق للاوراق المالية لعام 2020 الذي صدر يوم السبت الموافق 9 كانون الثاني 2021 :
- جريدة الصباح " مؤشرات التقرير السنوي لسوق العراق للاوراق المالية 2020 " الاعداد 10 كانون الثاني 2021 بالعدد 5016.
- جريدة الوسط الالكترونية ، قناة السومرية ، وكالة الشروق الاخبارية ، وكالة أخبار العراق ، وكالة الصحافة المستقلة ، وكالة الزمان نيوز ، وكالة البورصة نيوز ، وكالة المركز الخبري المستقل .
5. نشر صندوق النقد العربي التقرير الاسبوعي لاسواق الاوراق المالية العربية ومن ضمنها سوق العراق للاوراق المالية يوم السبت 17 كانون الثاني 2021.
6. نشرت جريدة العدالة ((الكلية التقنية الادارية - بغداد تنظم زيارة علمية إلى سوق العراق للاوراق المالية)) يوم الخميس 28 كانون الثاني 2021 بالعدد 4439.
7. تتشر وكالات الانباء المؤشرات اليومية والاسبوعية : الصباح الاقتصادي ، موازين نيوز ، الاقتصاد نيوز ، إعلام العراق.
8. اصدر اتحاد البورصات الاوربية الاسيوية تقرير الربع الرابع لعام 2020 وضم مؤشرات سوق العراق للاوراق المالية ايضا .



FEAS Members Bond Market Performance						
	Faced value (mln EUR)			Number of deals (trillions)		
	Q4 2020	Q4 2019	Change	Q4 2020	Q4 2019	Change
Amman Stock Exchange	0.00	0.00	0.00%	0.000	0.000	0.00%
Armenia Securities Exchange	-1.02	12.91	-12.7%	0.000	0.000	0.00%
Astana International Exchange	3.40	2.83	21.2%	0.000	0.000	0.00%
Athens Stock Exchange	12.68	14.93	-8.1%	0.000	0.000	0.00%
Belarusian Currency and Stock Exchange	111.67	305.00	-273.0%	0.000	0.000	0.00%



9. يصدر سوق العراق للأوراق المالية يومياً تقريره ونشراته كما يصدر شهرياً - الجريدة الالكترونية الشهرية

متضمنة التقرير الشهري لنشاط التداول بالاسهم وأخبار الشركات وقرارات الهيئات العامة وتنتشر على:

أ. الموقع الالكتروني للسوق www.isx-iq.net

ب. وكالة DFN العربية.

ت. الموقع الالكتروني لمركز الإيداع www.idc-stocks.com

ث. موقع صندوق النقد العربي - التقرير اليومي والاسبوعي والشهري لأداء الأسواق المالية ومن بينها

سوق العراق للأوراق المالية.

ج. صفحة سوق العراق للأوراق المالية عبر Facebook Online.

تبث كافة مؤشرات التداول وشريط الأسعار ومعلومات واخبار الشركات تبث Online.



اخبار العراف

سوق العراق للأوراق المالية يعلن تقريره السنوي للعام 2020

الصفحة: نشر التقرير السنوي لسوق العراق للأوراق المالية تداول 403 مليار سهم بقيمة بلغت (330) مليار دينار، لأسهم الشركات المسجلة في السوق، وأقل مؤشر أسعار الأسهم المتداول (182060) على (508) نقطة في آخر جلسة ليوم الخميس 24/12/2020 من ارتفاعها بنسبة 3 بالمئة عن اقبال عام 2019 الذي كان قد انطلق على (493) نقطة وقال المدير التنفيذي للسوق طه احمد عبد السلام ان "عدد الشركات المسجلة في السوق بلغ 104 شركة مساهمة، بعد شطب ارباح شركة مساهمة في شهر كانون الأول لتغير نشاطها من شركة تحويل مالي الى شركة صرافة مالية فئة A".

وأشار الى ان "عدد الشركات التي تم التعامل بأسهمها (73) شركة مساهمة لوجود (30) شركة مساهمة موقوفة عن التداول بقرار من هيئة الأوراق المالية بسبب عدم تقديم الإفصاح السنوي والبيانات المالية السنوية بعضها لأكثر من سنة مالية".

وأوضح ان "السوق نظم خلال العام المنصرم 183 جلسة ولم ينظم السوق (18) جلسة كونها عطلة رسمية امتتلا لقرارات لجنة الصحة والسلامة العامة أثناء حظر التجوال الشامل بسبب جائحة Covid-19 التي أصيبت قواها قاهرة". لافتاً الى ان "السوق وعناصر سوق رأس المال أول من علق التمويل العالمي والحوول الرقهي في الأداء من خلال التطبيعات التي اتخذها منذ عام 2008 نهاية اليوم".

وأشار الى ان "التقرير كشف عن ارتفاع عدد الشركات المدرجة بنسبة 2 بالمئة وارتفاع قيمة الأسهم المتداولة البالغ عددها 75 شركة بنسبة 16 بالمئة وقيمة وقبعة مؤشر أسعار الأسهم المتداولة بنسبة 3 بالمئة، كما أشار الخفاش عدد الجلسات المنظمة بنسبة 24 بالمئة وانخفاض عدد الشركات المتداولة بنسبة 6 بالمئة وانخفاض عدد الأسهم المتداولة بنسبة 12 بالمئة وعدد العقود المنظمة بنسبة 50 بالمئة لعام 2020 فقامت مع عام 2019، لتصرف المعنوم

الاوراق المالية تعلن حجم وقيمة الاسهم المتداولة لديها العام الماضي

أعلن سوق العراق للأوراق المالية، الأحد، عن تداولها 403 مليار سهم بقيمة مالية بلغت 330 مليار دينار عام 2020.

وقال المدير التنفيذي للسوق طه احمد عبد السلام ضمن التقرير السنوي للسوق لعام 2020 في بيان له تلقت السومرية نيوز نسخة منه ان "السوق تداول 403 مليار سهم بقيمة مالية بلغت 330 مليار دينار لتسهم الشركات المسجلة في السوق". مبيناً ان "مؤشر أسعار الأسهم المتداول 182060 نقطة على (508) نقطة في آخر جلسة ليوم الخميس 24/12/2020 مرتفعاً بنسبة 3 بالمئة عن اقبال عام 2019 الذي كان قد انطلق على (493) نقطة".

وأضاف عبد السلام ان "عدد الشركات المسجلة في السوق بلغ 104 شركة مساهمة، بعد شطب ارباح شركة مساهمة في شهر كانون الأول لتغير نشاطها من شركة تحويل مالي الى شركة صرافة مالية فئة A". مشيراً الى ان "عدد الشركات التي تم التعامل بأسهمها (73) شركة مساهمة لوجود (30) شركة مساهمة موقوفة عن التداول بقرار من هيئة الأوراق المالية بسبب عدم تقديم الإفصاح السنوي والبيانات المالية السنوية بعضها لأكثر من سنة مالية".



الكلية التقنية الإدارية - بغداد تنظم زيارة علمية لسوق العراق للأوراق المالية

العناني في أبحاثها تطهقت أعمال الورشة بتقديم الدكتور شادي الزبيدي/معيد مدير السوق، مشتملة لإدارة الهيئة العامة للسوق، دوام التوفيق والسداد في أداء عملها. على أصل استقرار العمل المشترك خلال تلاحق الأوقات، وتواصل الخبرات في مجال العمل والإنجاز، ومن جانبها أعدت السيد المدير التقني، لتسويق الإصدارات الخاصة بالسوق، وتوزيع التقارير للفرق الزائرة، متمنياً لكلية ونظمتها دوام النجاح والتوفيق.

الهيئة العامة للسوق تهدف إلى تحقيق كفاءة التداول في سوق العراق للأوراق المالية، كذلك الفت السيد جيني/معيد مدير العلاقات في السوق، مضيفة قيمة عن نشاط السوق، بعد إعطاء تلميح عن السوق، استمع التعريف بالهيكل التنظيمي الإداري له، فضلاً عن أبعاده، وقد قدمت الزيارة الإطلاع على آلية التداول، وعمليات التداول، والتسوية، والتسوية المالية، والتسوية الحسابية، في السوق، وقد أثار الحضور، تساؤلات عدة، ألغت موضوع الورشة، لعدم القدرة على التعمق، وصفاً، بحضور بالزيارة المفيدة، كونها رسمت الجانب التقني.

والتواصل والدكتور فيسان عبد الرحمن/المدرسة في الكلية، نظمت شعبية الدراسات العليا في الكلية، وبالتنسيق مع سوق العراق للأوراق المالية، زيارة علمية ميدانية للسوق، بهدف تعريف الطلبة بالهيكل، عن ماهية وطبيعة عمل السوق، أساس الأول، الثلاثاء الموافق 2021/1/25. وقال الأستاذ طه أحمد عبد السلام/المدير التقني، لسوق العراق للأوراق المالية، خلال لقائه، معاصرة لقيته، عن موضوع (تعليمات وآليات التداول في سوق الأوراق المالية، وعمليات المقاصة، وخدمات الإصدار)، أن تماشياً

نظمت عمادة الكلية التقنية الإدارية/بغداد، وافية الدراسات العليا، في زيارة علمية ميدانية لسوق العراق للأوراق المالية، كجزء من متطلبات الخطة الاستراتيجية لطلبة الدراسات العليا، لثقلات المالية، والتمهينية، وبحضور الدكتور شادي الزبيدي/معيد الكلية التقنية الإدارية/بغداد، يرأسها الدكتور صلاح الدين محمد أسكن/الأستاذ المساعد، لتسويق العلمية، والدراسات العليا، والدكتور فهد عدنان عبد الرحمن/معيد ثقلات المحاسبة.



- سينظم سوق العراق للأوراق المالية برنامجاً تدريبياً لمخولتي التداول على نظام التداول الإلكتروني X-Stream والإيداع المركزي Equator للفترة 14 - 2021/2/17 في مقر السوق، من قبل مدير الأنظمة الإلكترونية في سوق العراق للأوراق المالية.

طلبة الكليات والمعاهد :

- إستقبل سوق العراق للأوراق المالية (19) طالب وطالبة من طلبة الماجستير/جامعة التقنية الوسطى/الكلية التقنية الادارية/بغداد في زيارة علمية إلى مقر السوق للتعرف على آليات التداول في سوق العراق للأوراق المالية يوم الثلاثاء 26 كانون الثاني 2021.



تاسعا : مركز الإيداع

هو احد اقسام سوق العراق للأوراق المالية الخاصة التي تعمل وفقا للقسم 9 من قانون رقم 74 لسنة 2004 وإجراءات مركز الإيداع الصادرة عن هيئة الأوراق المالية ومجلس محافظي سوق العراق للأوراق المالية بالإضافة الى التزامه بتعليمات التداول - التسويات السهمية - وضوابط مكافحة غسيل الأموال.

يوضح الملحق الاحصائي اهم البيانات المتحققة:

1. بلغ عدد حسابات المستثمرين الجدد خلال الشهر الحالي (163) حساب .
2. تحديث بيانات سجل الشركة في نفس يوم جلسة التداول - التسويات السهمية - اليأ
3. تحديث بيانات سجل الشركة على نظام المساهمين اليأ في نفس اليوم.

4. تزويد الشركات المساهمة ودائرة تسجيل الشركات بنسخة الكترونية من سجل المساهمين قبل 3 أيام من اجتماع الهيئة العامة للشركة، وبلغ عدد الاجتماعات (8) خلال الشهر الحالي .
5. تحديث سجل المساهمين وفقاً لقرارات زيادة رأس المال والرسملة. ورفعها على الأنظمة الالكترونية بالتعاون مع قسم الأنظمة الالكترونية.

مؤشرات شهر كانون الثاني 2021.

1. بلغ عدد الاسهم المودعة خلال شهر كانون الثاني (1,615,354,839) سهم.
2. بلغ عدد حسابات المستثمرين والمساهمين خلال شهر كانون الثاني (163) حساب. منها:
 - أ. عدد حسابات المستثمرين العراقيين (الاشخاص) (156) حساب.
 - ب. عدد حسابات المستثمرين الغير عراقيين (الاشخاص) (4) حسابات.
 - ت. عدد حسابات الشركات (3) شركات

الرهن والحجز خلال شهر كانون الثاني 2021

1. تنفيذ (24) عملية رهن وحجز بعدد اسهم (644,543) سهم.
2. تنفيذ (10) عملية رفع رهن وحجز بعدد اسهم (47,031,794) سهم.

انتقال ملكية الاسهم وفق التنازل العائلي والارثي لشهر كانون الثاني 2021.

- بلغ عدد الاسهم التي تم نقل ملكيتها من خلال مكتب التنازل العائلي والارثي (6,506,321,971) سهماً على أسهم (25) شركات مساهمة.

العلاقات العامة

النشرة الشهرية لتداول الاسهم في السوق النظامي لشهر كانون الثاني 2021 Monthly Trading Bulletin January 2021

Company name	عدد ايام التداول Trading days	القيمة المتداولة Traded Value	عدد الاسهم المتداولة Traded Volume	الصفقات No.of Trans	التغير % Change %	سعر الاغلاق السابق Previous Clo.Price	سعر الاغلاق Closing Price	معدل السعر الحالي Average Price	ادنى سعر Low Price	اعلى سعر High Price	سعر الافتتاح Opening Price	رمز الشركة Code	اسم الشركة
BANKS SECTOR													قطاع المصارف
Commercial Bank of Iraq	13	99,843,763	228,665,326	83	-2.27	0.440	0.430	0.440	0.420	0.450	0.440	BCOI	المصرف التجاري
Bank of Baghdad	19	902,836,660	2,288,824,055	387	-4.88	0.410	0.390	0.390	0.380	0.410	0.410	BBOB	مصرف بغداد
Iraqi Islamic Bank	16	3,647,917,376	9,123,422,175	82	5.26	0.380	0.400	0.400	0.370	0.410	0.370	BIIB	المصرف العراقي الاسلامي
Iraqi Middle East Investment Bank	13	119,894,195	1,027,238,973	163	0.00	0.120	0.120	0.120	0.110	0.120	0.120	BIME	مصرف الشرق الاوسط
Investment Bank of Iraq	15	115,374,759	494,732,488	151	0.00	0.230	0.230	0.230	0.220	0.240	0.220	BIBI	مصرف الاستثمار العراقي
National Bank of Iraq	12	82,132,151	90,270,600	85	-7.61	0.920	0.850	0.910	0.850	0.960	0.930	BNOI	المصرف الاهلي العراقي
Gulf Commercial Bank	10	50,160,196	367,655,352	37	0.00	0.140	0.140	0.140	0.130	0.140	0.140	BGUC	مصرف الخليج
Mosul Bank	7	24,490,421	186,816,947	18	7.69	0.130	0.140	0.130	0.130	0.140	0.140	BMFI	مصرف الموصل للاستثمار
Kurdistan International Bank	2	9,332,400	9,240,000	2	0.00	1.010	1.010	1.010	1.010	1.010	1.010	BKUI	مصرف كردستان
Ashur International Bank	15	33,312,121	116,332,180	94	0.00	0.280	0.280	0.290	0.280	0.300	0.290	BASH	مصرف اشور
Mansour Bank	14	139,509,213	241,944,142	104	0.00	0.570	0.570	0.580	0.570	0.600	0.570	BMNS	مصرف المنصور
United Bank For Investment and Finance	15	20,566,801	292,811,438	58	-12.50	0.080	0.070	0.070	0.070	0.080	0.070	BUND	المصرف المتحد
Elaf Islamic Bank	1	31,500	105,000	2	0.00	0.300	0.300	0.300	0.300	0.300	0.300	BELF	مصرف ايلاف الاسلامي
National Islamic Bank	7	5,390,697,861	6,738,386,170	38	0.00	0.800	0.800	0.800	0.760	0.800	0.800	BNAI	المصرف الوطني الاسلامي
Trans Iraq Bank Investment and Finance	5	12,600,000	14,000,000	5	42.86	0.700	1.000	0.900	0.760	1.000	0.760	BTRI	مصرف عبر العراق
TOTAL	19	10,648,699,416	21,220,444,846	1309									مجموع قطاع المصارف
TELECOMMUNICATION SECTOR													قطاع الاتصالات
Asia Cell Telecommunications	12	830,262,849	110,317,586	502	1.92	7.310	7.450	7.530	7.350	7.900	7.400	TASC	اسيا سيل
TOTAL	12	830,262,849	110,317,586	502									مجموع قطاع الاتصالات
INSURANCE SECTOR													قطاع التأمين
Al-Ameen for Insurance	1	1,100,000	2,000,000	1	-3.51	0.570	0.550	0.550	0.550	0.550	0.550	NAME	الامين للتأمين
Gulf Insurance	1	140,000	200,000	1	-2.78	0.720	0.700	0.700	0.700	0.700	0.700	NGIR	الخليج للتأمين
TOTAL	2	1,240,000	2,200,000	2									مجموع قطاع التأمين

النشرة الشهرية لتداول الاسهم المشتراة لغير العراقيين في السوق النظامي لشهر كانون الثاني 2021

Non-Iraqi Monthly Trading Report (Buy) January 2021

Company Names	القيمة المتداولة	الاسهم المتداولة	الصفقات	رمز الشركة	اسم الشركة
Banks Sector	قطاع المصارف				
Commercial Bank of Iraq	1,397,500	3,250,000	2	BCOI	المصرف التجاري العراقي
Bank Of Baghdad	6,064,890	15,551,000	12	BBOB	مصرف بغداد
Iraqi Middle East Investment Bank	288,000	2,400,000	2	BIME	مصرف الشرق الاوسط
National Bank Of Iraq	10,190,750	11,045,000	15	BNOI	المصرف الاهلي العراقي
Ashur International Bank	2,103,496	7,250,000	6	BASH	مصرف اشور
Al-Mansour Bank	48,561,375	84,645,344	20	BMNS	مصرف المنصور
United Bank	1,265,440	17,792,000	7	BUND	مصرف المتحد
Total Bank sector	69,871,451	141,933,344	64	مجموع قطاع المصارف	
Industry Sector	قطاع الصناعة				
Al-Mansour Pharmaceuticals Industries	14,780,234	10,150,000	15	IMAP	المنصور للصناعات الدوائية
Baghdad Soft Drinks	15,969,150	4,243,236	10	IBSD	بغداد للمشروبات الغازية
National Chemical & Plastic Industries	2,929,650	1,191,860	5	INCP	الصناعات الكيماوية والبلاستيكية
Total Industry sector	33,679,033	15,585,096	30	مجموع قطاع الصناعة	
Hotel Sector	قطاع الفنادق والسياحة				
Mansour Hotel	11,544,050	1,000,000	11	HMAN	فنادق المنصور
Total Hotel sector	11,544,050	1,000,000	11	مجموع قطاع الفنادق والسياحة	
Agriculture Sector	قطاع الزراعة				
Iraqi for Seed Production	479,647	62,454	1	AISP	العراقية لانتاج البذور
Iraqi Products Marketing Meat	9,399,137	2,000,000	16	AIPM	العراقية لانتاج وتسويق اللحوم
Total Agriculture Sector	9,878,784	2,062,454	17	مجموع قطاع الزراعة	
Telecommunication Sector	قطاع الاتصالات				
Asia cell Telecommunication	199,011,996	26,124,317	90	TASC	اسيا سيل للاتصالات
Total Telecommunication sector	199,011,996	26,124,317	90	مجموع قطاع الاتصالات	
Grand Total	323,985,313	186,705,211	212	المجموع الكلي	

النشرة الشهرية لتداول الاسهم المباعة من غير العراقيين في السوق النظامي لشهر كانون الثاني 2021
Non-Iraqi Monthly Trading Report (Sell) January 2021

Company Names	القيمة المتداولة	الاسهم المتداولة	الصفقات	رمز الشركة	اسم الشركة
Banks Sector	قطاع المصارف				
Commercial Bank of Iraq	11,009,485	25,609,343	8	BCOI	المصرف التجاري العراقي
Bank Of Baghdad	33,957,537	86,233,480	15	BBOB	مصرف بغداد
Gulf Commercial Bank	12,263,600	87,597,142	1	BGUC	مصرف الخليج
Kurdistan International Bank	5,292,400	5,240,000	1	BKUI	مصرف كردستان
Al-Mansour Bank	7,348,294	12,574,645	7	BMNS	مصرف المنصور
Total Bank sector	69,871,316	217,254,610	32		مجموع قطاع المصارف
Insurance Sector	قطاع التامين				
Gulf Insurance	140,000	200,000	1	NGIR	الخليج للتأمين
Total Insurance Sector	140,000	200,000	1		مجموع قطاع التامين
Service Sector	قطاع الخدمات				
Mamoura Realestate Investment	3,065,000	1,500,000	8	SMRI	المعمورة للاستثمارات العقارية
Total Service sector	3,065,000	1,500,000	8		مجموع قطاع الخدمات
Industry Sector	قطاع الصناعة				
Al-Mansour Pharmaceuticals Industries	3,045,000	2,100,000	3	IMAP	المنصور للصناعات الدوائية
Baghdad Soft Drinks	135,821,746	36,524,159	87	IBSD	بغداد للمشروبات الغازية
Iraqi Date Processing and Marketing	37,670,000	31,800,000	25	IIDP	العراقية لتصنيع التمور
Total Industry sector	176,536,746	70,424,159	115		مجموع قطاع الصناعة
Hotel Sector	قطاع الفنادق والسياحة				
Babylon Hotel	724,500	70,000	3	HBAY	فندق بابل
Ishtar Hotels	3,101,750	43,000	8	HISH	فنادق عشتار
Total Hotel sector	3,826,250	113,000	11		مجموع قطاع الفنادق والسياحة
Telecommunication Sector	قطاع الاتصالات				
Asia cell Telecommunication	79,250,000	10,510,000	36	TASC	اسيا سيل للاتصالات
Total Telecommunication sector	79,250,000	10,510,000	36		مجموع قطاع الاتصالات
Grand Total	332,689,312	300,001,769	203		المجموع الكلي

جدول رقم (10) اهم مؤشرات التداول حسب جلسات التداول في السوق النظامي لشهر كانون الثاني 2021

Main Trading indicators distributed in sessions January 2021

مؤشر 60 ISX 60	الشركات المدرجة Co.Listed	الشركات المتداولة Co.Traded	الاهمية النسبية % Change %	الصفقات No.of Trans	الاهمية النسبية % Change %	القيمة المتداولة Traded Value	الاهمية النسبية % Change %	عدد الاسهم المتداولة Traded Volume	الجلسات Sessions
500.800	58	21	6.20	428	3.59	600,415,043	3.80	877,627,112	04/01/2020
494.740	58	27	6.65	459	4.22	705,464,712	2.58	595,194,126	05/01/2020
493.390	58	19	4.22	291	2.01	336,467,681	1.01	233,391,004	07/01/2020
487.080	58	23	5.84	403	3.56	595,793,777	3.65	842,912,789	10/01/2020
485.920	58	22	5.78	399	11.95	1,998,365,649	10.17	2,348,264,563	11/01/2020
486.150	58	23	4.93	340	24.02	4,016,445,988	21.14	4,882,710,234	12/01/2020
486.240	58	24	6.79	469	2.71	452,998,108	1.70	393,334,081	13/01/2020
488.580	58	27	4.84	334	1.98	331,545,814	2.80	646,701,380	14/01/2020
490.760	58	26	4.94	341	1.60	267,034,409	0.87	200,484,554	17/01/2020
488.450	58	28	5.40	373	2.40	401,166,610	2.00	461,068,525	18/01/2020
489.430	58	24	5.30	366	23.75	3,972,504,285	39.98	9,235,509,878	19/01/2020
491.560	58	21	6.45	445	2.72	454,752,676	1.54	355,243,615	20/01/2020
491.570	58	29	6.49	448	2.76	461,708,828	1.28	295,901,017	21/01/2020
489.660	58	34	5.08	351	2.66	445,163,565	1.04	241,231,847	24/01/2020
488.350	58	27	6.26	432	3.39	566,435,860	3.04	702,852,139	25/01/2020
489.650	58	25	3.87	267	2.00	333,728,874	0.87	200,377,111	26/01/2020
486.440	58	17	3.27	226	1.61	268,629,107	0.41	93,815,608	27/01/2020
488.420	58	18	2.94	203	0.97	161,834,155	0.82	189,548,502	28/01/2020
484.130	58	20	4.75	328	2.12	354,241,161	1.32	304,857,169	31/01/2020
484.130	58	44	100	6903	100	16,724,696,304	100	23,101,025,254	المجموع الحالي Total This Month
480.800	58	40	100	6841	100	9,472,607,858	100	9,904,812,444	المجموع السابق Total Last Month
0.69	—	10.00	—	0.91	—	76.56	—	133.23	التغيير (%) Change(%)
—	—	14	—	212	—	323,985,314	—	186,705,211	غير العراقيين شراء
—	—	31.82	—	3.07	—	1.94	—	0.81	النسبة من الكلي
—	—	13	—	203	—	332,689,312	—	300,001,769	غير العراقيين بيعا
—	—	29.55	—	2.94	—	1.99	—	1.30	النسبة من الكلي

جدول رقم (11) اهم مؤشرات التداول المشتراة لغير العراقيين حسب جلسات التداول في السوق النظامي لشهر كانون الثاني 2021

Main Trading indicators for non Iraqis (Buy) distributed in sessions January 2021

الشركات المتداولة Co.Traded	الاهمية النسبية % Change %	الصفقات No.of Trans	الاهمية النسبية % Change %	القيمة المتداولة Traded Value	الاهمية النسبية % Change %	عدد الاسهم المتداولة Traded Volume	الجلسات Sessions
5	10.38	22	15.87	51,410,325	34.97	65,299,500	04/01/2020
3	16.51	35	33.40	108,208,000	8.94	16,700,000	05/01/2020
1	0.47	1	0.00	3,650	0.00	1,000	07/01/2020
2	3.77	8	4.44	14,395,850	1.18	2,199,000	10/01/2020
1	2.83	6	2.44	7,893,350	0.56	1,045,000	11/01/2020
1	1.89	4	0.18	570,000	0.32	600,000	12/01/2020
4	8.02	17	6.77	21,932,750	18.58	34,695,000	13/01/2020
3	5.66	12	2.92	9,473,924	9.57	17,867,000	14/01/2020
1	1.89	4	0.47	1,523,496	2.81	5,250,000	17/01/2020
—	0.00	—	0.00	—	0.00	—	18/01/2020
5	16.51	35	7.71	24,966,627	5.19	9,696,000	19/01/2020
3	2.83	6	0.81	2,637,500	3.88	7,250,000	20/01/2020
4	17.45	37	16.37	53,039,200	7.89	14,730,000	21/01/2020
1	0.47	1	0.11	360,960	0.33	622,344	24/01/2020
3	2.36	5	2.15	6,950,840	2.02	3,773,000	25/01/2020
1	0.94	2	0.48	1,550,250	2.13	3,975,000	26/01/2020
4	2.83	6	1.14	3,693,592	0.51	952,367	27/01/2020
1	5.19	11	4.75	15,375,000	1.10	2,050,000	28/01/2020
—	0.00	—	0.00	—	0.00	—	31/01/2020
14	100	212	100	323,985,314	100	186,705,211	المجموع الحالي Total This Month
18	100	1289	100	3,631,931,546	100	2,478,918,214	المجموع السابق Total Last Month
-22.22	—	-83.55	—	-91.08	—	-92.47	التغيير (%) Change(%)

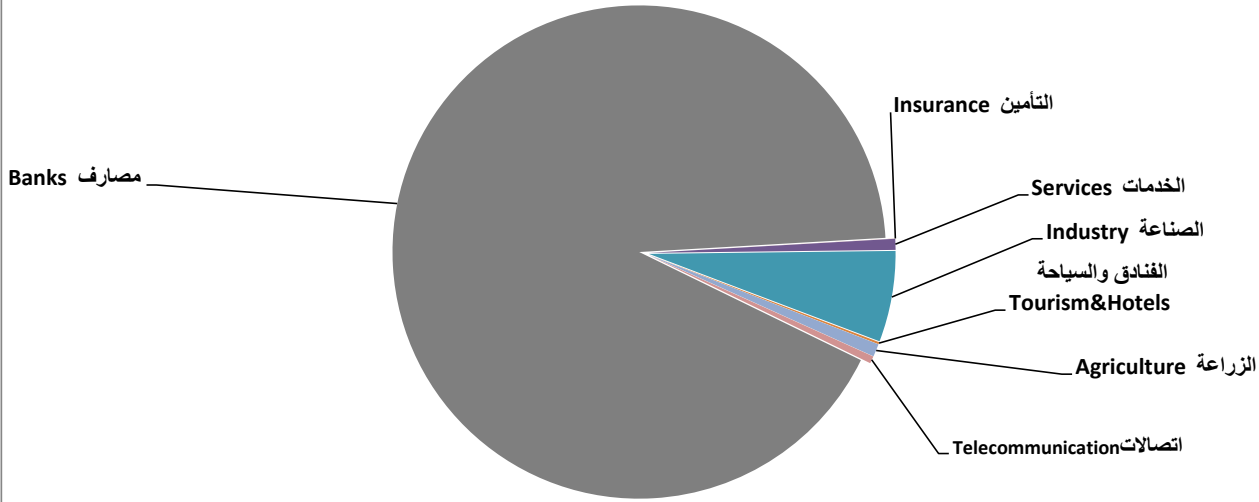
Main Trading indicators for non Iraqis (Sell) distributed in session January 2021

الشركات المتداولة Co.Traded	الاهمية النسبية % Change %	الصفقات No.of Trans	الاهمية النسبية % Change %	القيمة المتداولة Traded Value	الاهمية النسبية % Change %	عدد الاسهم المتداولة Traded Volume	الجلسات Sessions
1	8.87	18	9.53	31,720,593	2.67	8,000,000	04/01/2020
3	18.23	37	20.29	67,510,697	14.78	44,347,993	05/01/2020
1	0.49	1	0.02	74,000	0.000	1,000	07/01/2020
—	0.00	—	0.00	—	0.00	—	10/01/2020
1	1.48	3	0.23	769,250	0.00	11,000	11/01/2020
1	1.48	3	0.66	2,190,000	0.01	30,000	12/01/2020
—	0.00	—	0.00	—	0.000	—	13/01/2020
—	0.00	—	0.00	—	0.00	—	14/01/2020
	0.00		0.00		0.00		17/01/2020
3	4.93	10	3.77	12,540,357	9.40	28,194,830	18/01/2020
3	5.91	12	7.74	25,733,610	20.58	61,746,768	19/01/2020
2	2.46	5	0.30	982,152	0.61	1,827,877	20/01/2020
1	0.99	2	2.30	7,650,000	0.33	1,000,000	21/01/2020
1	6.90	14	5.55	18,450,000	1.67	5,000,000	24/01/2020
6	10.34	21	17.98	59,805,797	35.02	105,071,301	25/01/2020
1	0.49	1	1.59	5,292,400	1.75	5,240,000	26/01/2020
3	11.33	23	10.65	35,433,956	6.00	18,001,000	27/01/2020
4	6.40	13	6.94	23,074,500	2.22	6,670,000	28/01/2020
4	19.70	40	12.46	41,462,000	4.95	14,860,000	31/01/2020
13	100	203	100	332,689,312	100	300,001,769	المجموع الحالي Total This Month
16	100	163	100	437,803,670	100	267,649,526	المجموع السابق Total Last Month
-18.75	—	24.54	—	-24.01	—	12.09	التغيير (%) Change(%)

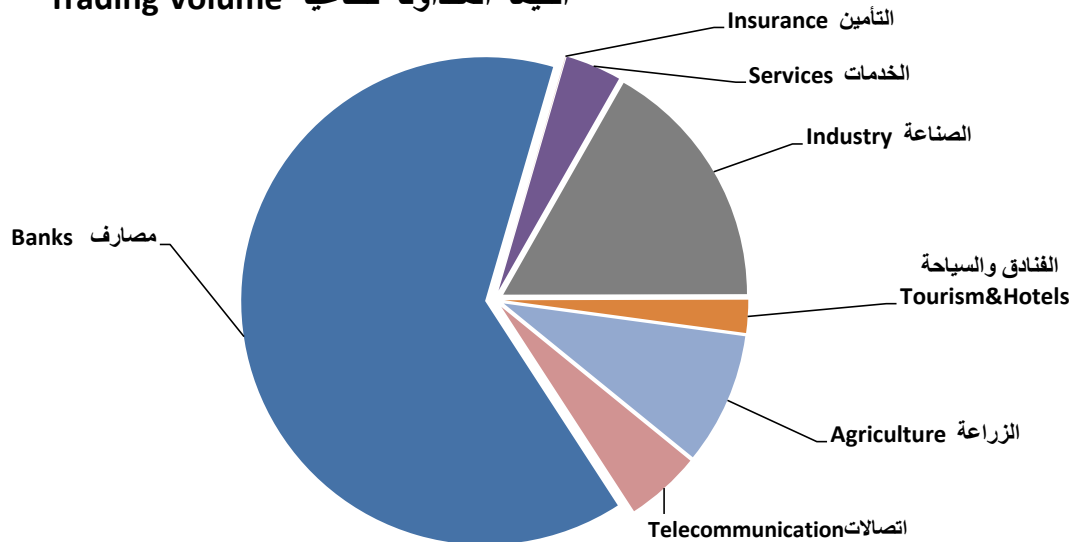
جدول رقم (13) مؤشرات التداول الرئيسية موزعة قطاعيا في السوق النظامي لشهر كانون الثاني 2021
Main Trading indicators distributed in to Sectors January 2021

الشركات المدرجة Co.Listed	الشركات المتداولة Co.Traded	الاهمية النسبية (%) Change%	الصفقات No.of Trans	الاهمية النسبية (%) Change%	القيمة المتداولة Traded Value	الاهمية النسبية (%) Change%	عدد الاسهم المتداولة Traded Volume	القطاع SECTOR
19	15	18.96	1309	63.67	10,648,699,416	91.86	21,220,444,846	المصارف Banks
1	1	7.27	502	4.96	830,262,849	0.48	110,317,586	الاتصالات Telecommunication
2	2	0.03	2	0.01	1,240,000	0.01	2,200,000	التأمين Insurance
7	5	11.40	787	3.72	621,878,246	0.72	166,038,792	الخدمات Services
14	9	39.00	2692	16.73	2,798,755,742	5.96	1,376,871,389	الصناعة Industry
9	8	7.39	510	2.19	365,687,123	0.14	31,991,818	الفنادق والسياحة Tourism&Hotels
6	4	15.95	1101	8.72	1,458,172,927	0.84	193,160,823	الزراعة Agriculture
58	44	100	6,903	100	16,724,696,304	100	23,101,025,254	TOTAL المجموع

عدد الاسهم المتداولة قطاعيا Traded Shares



القيمة المتداولة قطاعيا Trading Volume



جدول رقم (14) مؤشرات التداول القطاعية المشتراة لغير العراقيين في السوق النظامي لشهر كانون الثاني 2021

Main Trading indicators distributed in to Sectors for non Iraqis(Buy)for the January 2021

الشركات المدرجة Co.Listed	الشركات المتداولة Co.Traded	الاهمية النسبية (%) Change %	الصفقات No.of Trans	الاهمية النسبية (%) Change %	القيمة المتداولة Traded Value	الاهمية النسبية (%) Change%	عدد الاسهم المتداولة Traded Volume	القطاع SECTOR
19	7	30.19	64	21.57	69,871,451	76.02	141,933,344	المصارف Banks
1	1	42.45	90	61.43	199,011,996	13.99	26,124,317	الاتصالات Telecommunication
2	—	0.00	—	0.00	—	0.00	—	التأمين Insurance
7	—	0.00	—	0.00	—	0.00	—	الخدمات Services
14	3	14.15	30	10.40	33,679,033	8.35	15,585,096	الصناعة Industry
9	1	5.19	11	3.56	11,544,050	0.54	1,000,000	الفنادق والسياحة Tourism&Hotels
6	2	8.02	17	3.05	9,878,784	1.10	2,062,454	الزراعة Agriculture
58	14	100	212	100	323,985,313	100	186,705,211	TOTAL المجموع

جدول رقم (15) مؤشرات التداول القطاعية المباعة من غير العراقيين في السوق النظامي لشهر كانون الثاني 2021

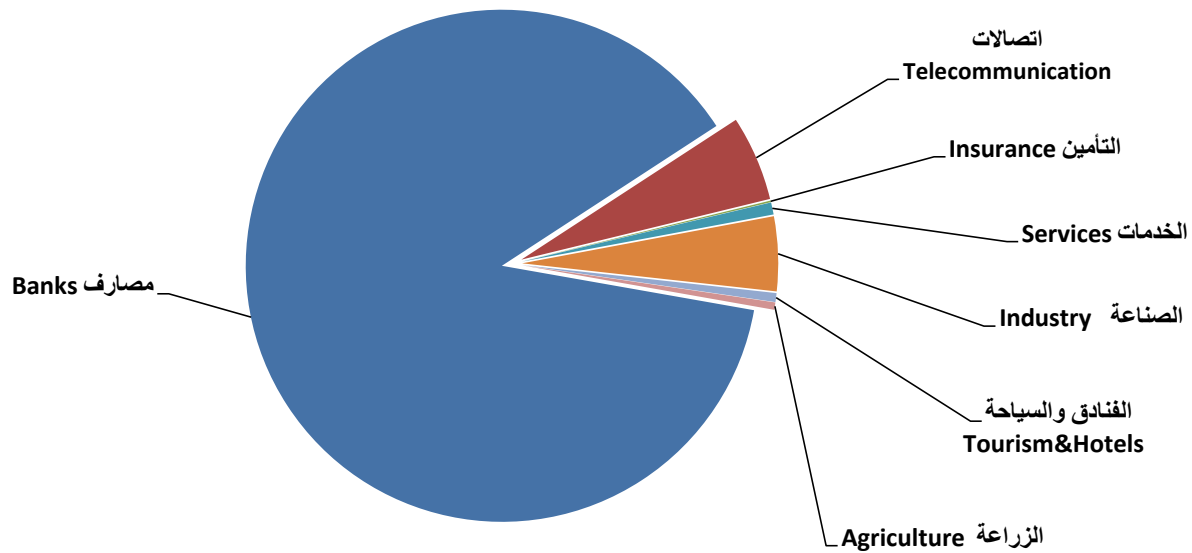
Main Trading indicators distributed in to Sectors for non Iraqis(Sell)for the January 2021

الشركات المدرجة Co.Listed	الشركات المتداولة Co.Traded	الاهمية النسبية (%) Change %	الصفقات No.of Trans	الاهمية النسبية (%) Change %	القيمة المتداولة Traded Value	الاهمية النسبية (%) Change%	عدد الاسهم المتداولة Traded Volume	القطاع SECTOR
19	5	15.84	32	21.01	69,871,316	72.47	217,254,610	المصارف Banks
1	1	17.82	36	23.83	79,250,000	3.51	10,510,000	الاتصالات Telecommunication
2	1	0.50	1	0.04	140,000	0.07	200,000	التأمين Insurance
7	1	3.96	8	0.92	3,065,000	0.50	1,500,000	الخدمات Services
14	3	56.93	115	53.09	176,536,746	23.49	70,424,159	الصناعة Industry
9	2	5.45	11	1.15	3,826,250	0.04	113,000	الفنادق والسياحة Tourism&Hotels
6	—	—	—	—	—	—	—	الزراعة Agriculture
58	13	100	203	100	332,689,312	100	300,001,769	TOTAL المجموع

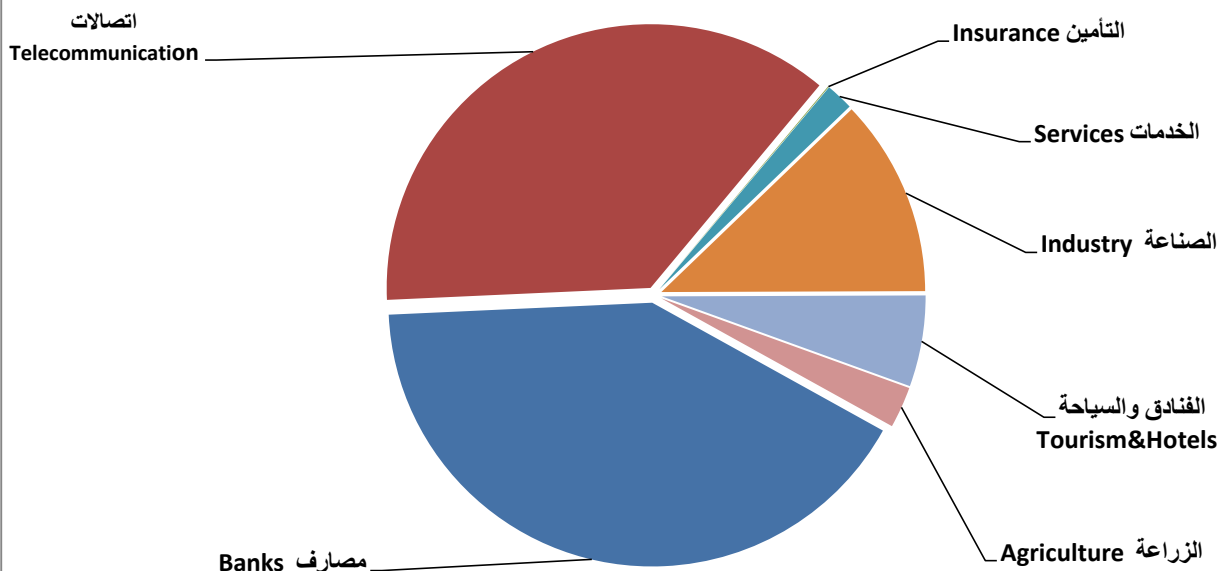
Listed Shares & Companies' market Cap. distributed in to sectors January 2021

النسبة (%) Change%	القيمة السوقية (مليون دينار) Market Cap. (Million ID)	النسبة (%) Change%	الاسهم المدرجة (مليون دينار) Listed Shares (Million ID)	القطاع SECTOR
41.22	2,588,100	88.03	5,072,500	المصارف Banks
36.78	2,309,500	5.38	310,000	الاتصالات Telecommunication
0.06	3,501	0.10	5,819	التأمين Insurance
1.70	106,687	0.76	44,046	الخدمات Services
12.12	761,217	4.70	270,818	الصناعة Industry
5.58	350,634	0.56	32,466	الفنادق والسياحة Tourism&Hotels
2.53	158,750	0.46	26,716	الزراعة Agriculture
100	6,278,387	100	5,762,365	TOTAL المجموع

Listed Shares (million) الاسهم المدرجة



Market Capitalization (million ID) القيمة السوقية



Listed Shares and Closing Price , Market Cap. ,Turnover Ratio for the Listed Companies in ISX January 2021

Company Name	القيمة السوقية (مليون دينار) Market Capitalization	سعر الاغلاق Closing Price	الاسهم المدرجة (مليون دينار) Listed Shares (Million ID)	اسماء الشركات
Banks Sector				قطاع المصارف
Commercial Bank of Iraq	107,500	0.430	250,000	1 المصرف التجاري العراقي
Bank of Baghdad	97,500	0.390	250,000	2 مصرف بغداد
Iraqi Islamic Bank	100,000	0.400	250,000	3 المصرف الاسلامي
Iraqi Middle East Investment Bank	30,000	0.120	250,000	4 مصرف الشرق الاوسط
Investment Bank of Iraq	57,500	0.230	250,000	5 مصرف الاستثمار العراقي
National Bank of Iraq	212,500	0.850	250,000	6 المصرف الاهلي العراقي
Sumer Commerical Bank	100,000	0.400	250,000	7 مصرف سومر التجاري
Babylon Bank	17,500	0.070	250,000	8 مصرف بابل
Gulf Commercial Bank	42,000	0.140	300,000	9 مصرف الخليج التجاري
Mosul Bank	35,350	0.140	252,500	10 مصرف الموصل
North Bank	27,000	0.090	300,000	11 مصرف الشمال
Kurdistan International Bank	404,000	1.010	400,000	12 مصرف كوردستان
Ashur International Bank	70,000	0.280	250,000	13 مصرف اشور الدولي
Mansour Bank	142,500	0.570	250,000	14 مصرف المنصور للاستثمار
united Bank For Invistment	21,000	0.070	300,000	15 المصرف المتحد للاستثمار
Elaf Islamic Bank	75,000	0.300	250,000	16 مصرف ايلاف
National Islamic Bank	200,800	0.800	251,000	17 المصرف الوطني الاسلامي
Trans Iraq Bank Investment	264,000	1.000	264,000	18 مصرف عبر العراق للاستثمار
Cihan Bank for Islamic	583,950	2.290	255,000	19 مصرف جيهان الاسلامي
Telecommunication Sector				قطاع الاتصالات
Asia Cell Telecommunication	2,309,500	7.450	6,960	1 اسيا سيل للاتصالات
Insurance Sector				قطاع التأمين
Al-Ameen for Insurance	2,101	0.550	3,819	1 الامين للتأمين
Gulf Insurance	1,400	0.700	2,000	2 الخليج للتأمين وإعادة التأمين
Services Sector				قطاع الخدمات
Kharkh Tour Amuzement City	4,200	4.200	1,000	1 مدينة العاب الكرخ السياحية
Mamoura Realestate	46,471	2.040	22,780	2 المعمورة للاستثمارات العقارية
AL-Nukhba for Construction	868	0.420	2,066	3 النخبة للمقاولات العامة
Iraqi Land Transport	21,700	1.550	14,000	4 العراقية للنقل البري
Iraq Baghdad For General Transportation	19,250	19.250	1,000	5 بغداد العراق للنقل العام
AL-Badia for General Trans	1,298	0.590	2,200	6 البادية للنقل العام
Al-Mosul for funfairs	12,900	12.900	1,000	7 الموصل لمدن الالعاب

Listed Shares and Closing Price , Market Cap. ,Turnover Ratio for the Listed Companies in ISX January 2021

COMPANY NAMES	القيمة السوقية (مليون دينار) Market Capitalization	سعر الاغلاق Closing Price	الاسهم المدرجة (مليون دينار) Listed Shares (Million ID)	اسماء الشركات
IndustrySector				قطاع الصناعة
Al-Mansour Pharmaceuticals Industries	9,380	1.450	6,469	1 المنصور للصناعات الدوائية
Modern Sewing	6,700	6.700	1,000	2 الخياطة الحديثة
Iraqi For Tufted Carpets	5,300	10.600	500	3 العراقية للسجاد والمفروشات
Baghdad for Packing Materials	2,106	1.950	1,080	4 بغداد لصناعة مواد التغليف
Baghdad Soft Drinks	624,213	3.520	177,333	5 بغداد للمشروبات الغازية
Iraqi Date Processing and Marketing	20,355	1.180	17,250	6 التمور العراقية
Al -HiLal Industries	5,940	0.480	12,375	7 الهلال الصناعية
National Chemical &Plastic Industries	38,121	2.510	15,188	8 الصناعات الكيماوية والبلاستيكية
ELectronic Industries	8,100	0.450	18,000	9 الصناعات الالكترونية
AL- Kindi of Veterinary Vaccines	8,732	1.470	5,940	10 الكندي لانتاج اللقاحات البيطرية
Iraqi Engineering Works	1,230	0.820	1,500	11 العراقية للاعمال الهندسية
Metallic Industries and Bicycles	12,850	2.570	5,000	12 الصناعات المعدنية والدراجات
Ready Made Clothes	16,140	10.130	1,593	13 انتاج الالبسة الجاهزة
Iraqi Carton Manufacturies	2,049	0.270	7,590	14 العراقية لصناعات الكرتون
Tourism&Hotels Sector				قطاع الفنادق والسياحة
Palestine Hotel	37,548	8.400	4,470	1 فندق فلسطين
Ishtar Hotels	36,050	10.300	3,500	2 فنادق عشتار
Babylon Hotel	138,000	69.000	2,000	3 فندق بابل
Baghdad Hotel	29,413	7.650	3,845	4 فندق بغداد
National for Tourist Investment	51,276	8.200	6,253	5 الوطنية للاستثمارات السياحية
Tourist Village of Mosul dam	1,142	4.760	240	6 المدينة السياحية في سد الموصل
Karbala Hotels	5,700	0.760	7,500	7 فنادق كربلاء
Mansour Hotel	32,944	11.270	2,923	8 فندق المنصور
Al-Sadeer Hotel	18,560	10.700	1,735	9 فندق السدير
Agricultur Sector				قطاع الزراعة
Modern for Animal Production	861	0.210	4,101	1 الحديثة للانتاج الحيواني
Al-Ahlyia for Agricultural Production	638	1.110	575	2 الاهلية لانتاج الزراعي
Middle East for Production- Fish	2,868	9.560	300	3 الشرق الاوسط للاسماك
Iraqi for Seed Production	126,126	7.700	16,380	4 العراقية لانتاج البذور
Iraqi Products Marketing Meat	23,000	4.600	5,000	5 العراقية لانتاج وتسويق اللحوم
Iraqi Agricultural Products	5,256	14.600	360	6 العراقية للمنتجات الزراعية

النشرة الشهرية لتداول الاسهم في السوق الثاني لشهر كانون الثاني 2021
Non Regular Monthly Trading Bulletin of January 2021

Company Names	عدد ايام التداول Trading days	القيمة المتداولة Traded Value	عدد الاسهم المتداولة Traded Volume	الصفقات No.of Trans	التغير % Change %	معدل السعر السابق Previous Average Price	معدل السعر الحالي Average Price	سعر الاغلاق Closing Price	الدى سعر Low Price	اعلى سعر High Price	سعر الافتتاح Opening Price	رمز الشركة Code	اسم الشركة
Banks Sector													قطاع المصارف
Credit Bank Of Iraq	13	27,520,000	70,050,000	41	-7.32	0.410	0.380	0.380	0.380	0.410	0.410	BROI	مصرف الائتمان العراقي
Al-Attaa Islamic Bank	11	205,644,816	1,578,128,402	30	-7.14	0.140	0.130	0.130	0.130	0.150	0.140	BLAD	مصرف العطاء الاسلامي
Al- Qabidh Isiamic Bank	1	18,000	75,000	3	0.00	0.240	0.240	0.240	0.240	0.240	0.240	BQAB	مصرف القابض الاسلامي
Region Trade Bank	2	7,640	8,000	3	0.00	1.000	1.000	1.000	0.940	1.000	0.940	BRTB	مصرف الاقليم التجاري
Asia Al Iraq Islamic Bank for Investm	3	972,000,000	900,000,000	6	0.00	1.080	1.080	1.080	1.080	1.080	1.080	BAIB	مصرف اسيا العراق
AlTaif Islamic Bank	1	155,000,000	155,000,000	3	0.00	1.000	1.000	1.000	1.000	1.000	1.000	BTIB	مصرف الطيف الاسلامي
TOTAL	15	1,360,190,456	2,703,261,402	86									مجموع قطاع المصارف
Telecommunication Sector													قطاع الاتصالات
Al-Khatem Telecoms	3	1,218,616	518,560	4	0.00	2.350	2.350	2.350	2.350	2.350	2.350	TZNI	الخاتم للاتصالات
TOTAL	3	1,218,616	518,560	4									مجموع قطاع الاتصالات
Insurance Sector													قطاع التأمين
Dar Al-Salam for Insurance	6	1,688,583	1,836,191	13	-15.79	0.950	0.800	0.800	0.800	1.000	0.950	NDSA	دار السلام للتأمين
TOTAL	6	1,688,583	1,836,191	13									مجموع قطاع التأمين
Investment Sector													قطاع الاستثمار
Al-Khair For Financial Investment	4	3,842,627	34,917,517	29	-63.64	0.220	0.080	0.080	0.070	0.220	0.200	VKHF	الخير للاستثمار المالي
TOTAL	4	3,842,627	34,917,517	29									مجموع قطاع الاستثمار
Services Sector													قطاع الخدمات
Al-Ameen Estate Investment	3	1,085,180	1,646,000	8	-8.57	0.700	0.640	0.640	0.600	0.700	0.700	SAEI	الامين للاستثمارات العقارية
Iraqi for General Transportation	11	560,962,539	421,887,682	587	218.182	0.550	1.750	1.740	0.820	2.100	0.820	SIGT	نقل المنتجات النفطية والبضائع
TOTAL	11	562,047,719	423,533,682	595									مجموع قطاع الخدمات
Industry Sector													قطاع الصناعة
Modern Chemical Industries	7	264,399,771	4,051,026	9	28.00	62.500	80.000	80.000	68.100	80.000	62.500	IMCI	الصناعات الكيماوية العصرية
Al -Khazer Construction Materials	2	9,444,544	8,508,598	5	0.000	1.110	1.110	1.110	1.110	1.110	1.110	IKHC	طريق الخازر المواد الانشائية
Modern Constrcution Materials	1	906,774	725,419	5	-10.71	1.400	1.250	1.250	1.250	1.250	1.250	IHFI	الوطنية لصناعات الاثاث
TOTAL	9	274,751,088	13,285,043	19									مجموع قطاع الصناعة
Grand TOTAL	19	2,203,739,090	3,177,352,395	746									المجموع الكلي

* معدل السعر وهو معدل سعر السهم في اخر جلسة تداول للشركة

النشرة الشهرية لتداول الاسهم المشتراة لغير العراقيين في السوق الثاني لشهر كانون الثاني 2021

Non-Iraqi Trading Bulletin (Buy) in Non Regular Market January 2021

Company Names	القيمة المتداولة	الاسهم المتداولة	الصفقات	رمز الشركة	اسم الشركة
Banks Sector	قطاع المصارف				
Credit Bank Of Iraq	380,000	950,000	5	BROI	مصرف الأنتمان العراقي
AlTaif Islamic Bank	154,000,000	154,000,000	2	BTIB	مصرف الطيف الاسلامي
Total Banks Sector	154,380,000	154,950,000	7	مجموع قطاع المصارف	
Insurance Sector	قطاع التأمين				
Dar Al-Salam for Insurance	293,844	309,309	2	NDSA	دار السلام للتأمين
Total Insurance Sector	293,844	309,309	2	مجموع قطاع التأمين	
Grand Total	154,673,844	155,259,309	9	المجموع الكلي	

النشرة الشهرية لتداول الاسهم المباعة من غير العراقيين في السوق الثاني لشهر كانون الثاني 2021

Non-Iraqi Trading Bulletin (Buy) in Non Regular Market January 2021

Company Names	القيمة المتداولة	الاسهم المتداولة	الصفقات	رمز الشركة	اسم الشركة
Banks Sector	قطاع المصارف				
Region Trade Bank	2,000	2,000	1	BRTB	مصرف الاقليم التجاري
Total Banks Sector	2,000	2,000	1	مجموع قطاع المصارف	
Service Sector	قطاع الخدمات				
Iraqi for General Transportation	20,351,250	13,000,000	20	SIGT	نقل المنتجات النفطية والبضائع
Total Service sector	20,351,250	13,000,000	20	مجموع قطاع الخدمات	
Grand Total	20,353,250	13,002,000	21	المجموع الكلي	

جدول رقم (18) مؤشرات التداول حسب جلسات التداول في السوق الثاني لشهر كانون الثاني 2021

Main Trading indicators distributed in sessions January 2021

الشركات المدرجة Co.Listed	الشركات التداولة Co.Traded	الاهمية النسبية % Change %	الصفقات No.of Trans	الاهمية النسبية % Change %	القيمة المتداولة Traded Value	الاهمية النسبية % Change %	عدد الاسهم المتداولة Traded Volume	الجلسات Sessions
46	2	0.80	6	0.05	1,200,840	0.27	8,543,142	04/01/2020
46	2	0.40	3	0.03	703,844	0.04	1,309,309	05/01/2020
46	3	0.67	5	0.49	10,762,000	0.54	17,200,000	07/01/2020
46	5	1.88	14	2.13	46,877,550	0.27	8,709,604	10/01/2020
46	4	1.34	10	2.11	46,483,217	0.52	16,668,118	11/01/2020
46	3	0.67	5	0.15	3,314,356	0.57	17,997,796	12/01/2020
46	1	0.13	1	0.01	140,000	0.03	1,000,000	13/01/2020
46	2	0.27	2	1.95	43,075,000	0.04	1,188,000	14/01/2020
46	3	0.80	6	3.72	82,031,210	3.15	100,132,305	17/01/2020
46	5	2.68	20	7.61	167,674,049	4.08	129,559,812	18/01/2020
46	3	1.07	8	0.13	2,815,476	0.20	6,283,740	19/01/2020
46	4	1.21	9	2.53	55,828,551	0.16	4,928,965	20/01/2020
46	5	3.89	29	2.10	46,342,322	0.43	13,693,027	21/01/2020
46	6	18.36	137	17.61	388,006,015	10.64	338,125,082	24/01/2020
46	4	11.13	83	26.79	590,447,936	58.75	1,866,843,700	25/01/2020
46	3	8.85	66	1.23	27,118,937	1.38	44,006,034	26/01/2020
46	5	18.50	138	17.99	396,423,386	11.38	361,667,652	27/01/2020
46	4	24.80	185	13.04	287,398,116	7.33	232,836,923	28/01/2020
46	4	2.55	19	0.32	7,096,287	0.21	6,659,186	31/01/2020
46	14	100	746	100	2,203,739,090	100	3,177,352,395	المجموع الحالي Total This Month
46	12	100	145	100	3,173,437,142	100	2,624,017,345	المجموع السابق Total Last Month
—	16.7	—	414.5	—	-30.6	—	21.1	التغيره % Change%

Main Trading indicators distributed in sessions (buy) January 2021

الشركات المدرجة	الشركات المتداولة	الاهمية النسبية %	الصفقات	الاهمية النسبية %	القيمة المتداولة	الاهمية النسبية %	عدد الاسهم المتداولة	الجلسات
Co.Listed	Co.Traded	Change %	No.of Trans	Change %	Traded Value	Change %	Traded Volume	Sessions
46	1	22.22	2	0.19	293,844	0.20	309,309	04/01/2020
46	—	0.00	—	0.00	—	0.00	—	05/01/2020
46	—	0.00	—	0.00	—	0.00	—	07/01/2020
46	—	0.00	—	0.00	—	0.00	—	10/01/2020
46	—	0.00	—	0.00	—	0.00	—	11/01/2020
46	—	0.00	—	0.00	—	0.00	—	12/01/2020
46	—	0.00	—	0.00	—	0.00	—	13/01/2020
46	—	0.00	—	0.00	—	0.00	—	14/01/2020
46	1	11.11	1	0.01	20,000	0.03	50,000	17/01/2020
46	1	22.22	2	0.03	40,000	0.06	100,000	18/01/2020
46	1	22.22	2	0.21	320,000	0.52	800,000	19/01/2020
46	—	0.00	—	0.00	—	0.00	—	20/01/2020
46	—	0.00	—	0.00	—	0.00	—	21/01/2020
46	—	0.00	—	0.00	—	0.00	—	24/01/2020
46	—	0.00	—	0.00	—	0.00	—	25/01/2020
46	—	0.00	—	0.00	—	0.00	—	26/01/2020
46	1	22.22	2	99.56	154,000,000	99.19	154,000,000	27/01/2020
46	—	0.00	—	0.00	—	0.00	—	28/01/2020
46	—	0.00	—	0.00	—	0.00	—	31/01/2020
46	3	100	9	100	154,673,844	100	155,259,309	المجموع الحالي Total This Month
46	3	100	4	100	1,766,799	100	3,487,691	المجموع السابق Total Last Month
—	0.0	—	125.0	—	8654.5	—	4351.6	التغير % Change%

جدول رقم (20) مؤشرات التداول المباعة من غيرالعراقيين حسب جلسات التداول في السوق الثاني لشهر كانون الثاني 2021

Main Trading indicators distributed in sessions (Sell) January 2021

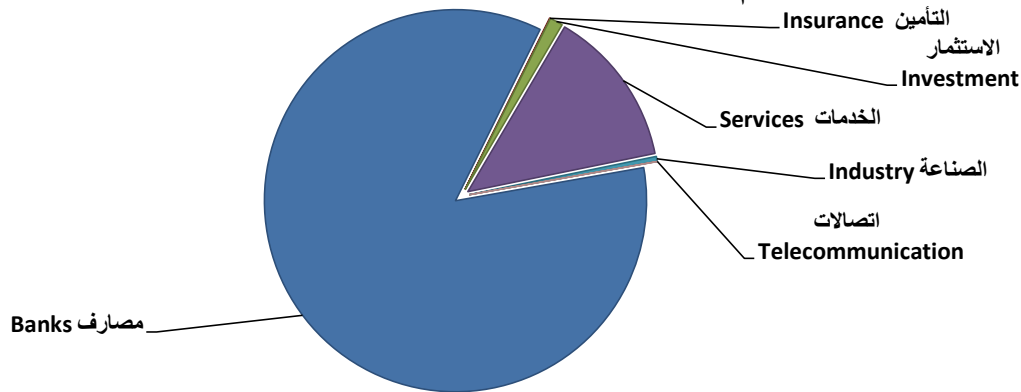
الشركات المدرجة	الشركات المتداولة	الاهمية النسبية %	الصفقات	الاهمية النسبية %	القيمة المتداولة	الاهمية النسبية %	عدد الاسهم المتداولة	الجلسات
Co.Listed	Co.Traded	Change %	No.of Trans	Change %	Traded Value	Change %	Traded Volume	Sessions
46	—	0.00	—	0.00	—	0.00	—	04/01/2020
46	—	0.00	—	0.00	—	0.00	—	05/01/2020
46	—	0.00	—	0.00	—	0.00	—	07/01/2020
46	1	4.76	1	0.01	2,000	0.02	2,000	10/01/2020
46	—	0.00	—	0.00	—	0.00	—	11/01/2020
46	—	0.00	—	0.00	—	0.00	—	12/01/2020
46	—	0.00	—	0.00	—	0.00	—	13/01/2020
46	—	0.00	—	0.00	—	0.00	—	14/01/2020
46	—	0.00	—	0.00	—	0.00	—	17/01/2020
46	—	0.00	—	0.00	—	0.00	—	18/01/2020
46	—	0.00	—	0.00	—	0.00	—	19/01/2020
46	—	0.00	—	0.00	—	0.00	—	20/01/2020
46	—	0.00	—	0.00	—	0.00	—	21/01/2020
46	—	0.00	—	0.00	—	0.00	—	24/01/2020
46	—	0.00	—	0.00	—	0.00	—	25/01/2020
46	1	14.29	3	24.20	4,925,000	23.07	3,000,000	26/01/2020
46	1	80.95	17	75.79	15,426,250	76.91	10,000,000	27/01/2020
46	—	0.00	—	0.00	—	0.00	—	28/01/2020
46	—	0.00	—	0.00	—	0.00	—	31/01/2020
46	3	100	21	100	20,353,250	100	13,002,000	المجموع الحالي Total This Month
47	1	100	28	100	320,371,034	100	843,081,668	المجموع السابق Total Last Month
—	200.0	—	-25.0	—	-93.6	—	-98.5	التغير % Change%

جدول رقم (21) مؤشرات التداول القطاعية في السوق الثاني لشهر كانون الثاني 2021

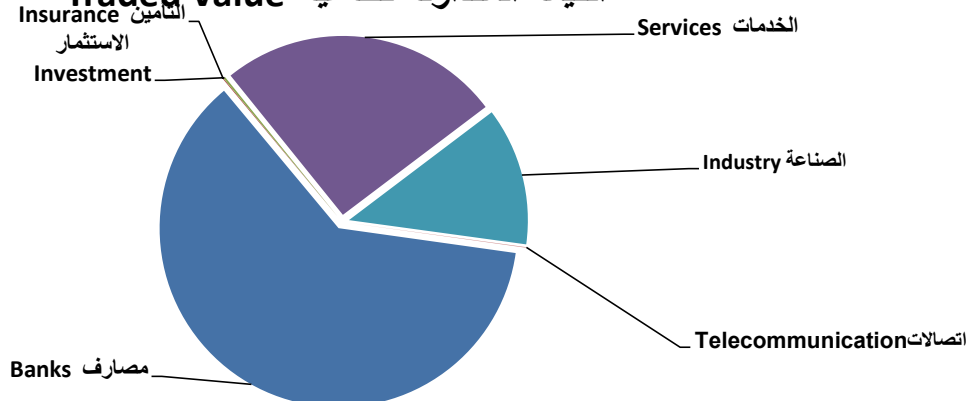
Main Trading indicators distributed in to Sectors January 2021

الشركات المدرجة Co.Listed	الشركات المتداولة Co.Traded	الاهمية النسبية % Change %	الصفقات No.of Trans	الاهمية النسبية % Change %	القيمة المتداولة Traded Value	الاهمية النسبية (%) Change%	عدد الاسهم المتداولة Traded Volume	القطاع SECTOR
23	6	11.53	86	61.7	1,360,190,456	85.1	2,703,261,402	المصارف Banks
1	1	0.54	4	0.06	1,218,616	0.02	518,560	الاتصالات Telecommunication
3	1	1.74	13	0.08	1,688,583	0.06	1,836,191	التأمين Insurance
6	1	3.89	29	0	3,842,627	1.10	34,917,517	الاستثمار Investment
1	—	—	—	—	—	—	—	التحويل المالي Money transfer
3	2	79.76	595	25.50	562,047,719	13.33	423,533,682	الخدمات Services
7	3	2.55	19	12.47	274,751,088	0.42	13,285,043	الصناعة Industry
1	—	—	—	—	—	—	—	الفنادق والسياحة Tourism&Hotels
1	—	—	—	—	—	—	—	الزراعة Agriculture
46	14	100	746	100	2,203,739,090	100	3,177,352,395	TOTAL المجموع

عدد الاسهم المتداولة قطاعيا Traded Volume



القيمة المتداولة قطاعيا Traded Value



جدول رقم (22) مؤشرات التداول القطاعية المشتراة لغير العراقيين في السوق الثاني لشهر كانون الثاني 2021

Non Regular Main Trading indicators distributed in to Sectors for non Iraqis (buy) January 2021

الشركات المدرجة Co.Listed	الشركات المتداولة Co.Traded	الاهمية النسبية % Change %	الصفقات No.of Trans	الاهمية النسبية % Change %	القيمة المتداولة Traded Value	الاهمية النسبية % Change %	عدد الاسهم المتداولة Traded Volume	القطاع SECTOR
23	2	77.78	7	99.81	154,380,000	99.80	154,950,000	المصارف Banks
1	—	—	—	—	—	—	—	الاتصالات Telecommunication
3	1	22.22	2	0.19	293,844	0.20	309,309	التأمين Insurance
6	—	—	—	—	—	—	—	الاستثمار Investment
1	—	—	—	—	—	—	—	التحويل المالي Money transfer
3	—	—	—	—	—	—	—	الخدمات Services
7	—	—	—	—	—	—	—	الصناعة Industry
1	—	—	—	—	—	—	—	الفنادق والسياحة Tourism&Hotels
1	—	—	—	—	—	—	—	الزراعة Agriculture
46	3	0	9	0	154,673,844	0	155,259,309	TOTAL المجموع

جدول رقم (23) مؤشرات التداول القطاعية المباعة من غير العراقيين في السوق الثاني لشهر كانون الثاني 2021

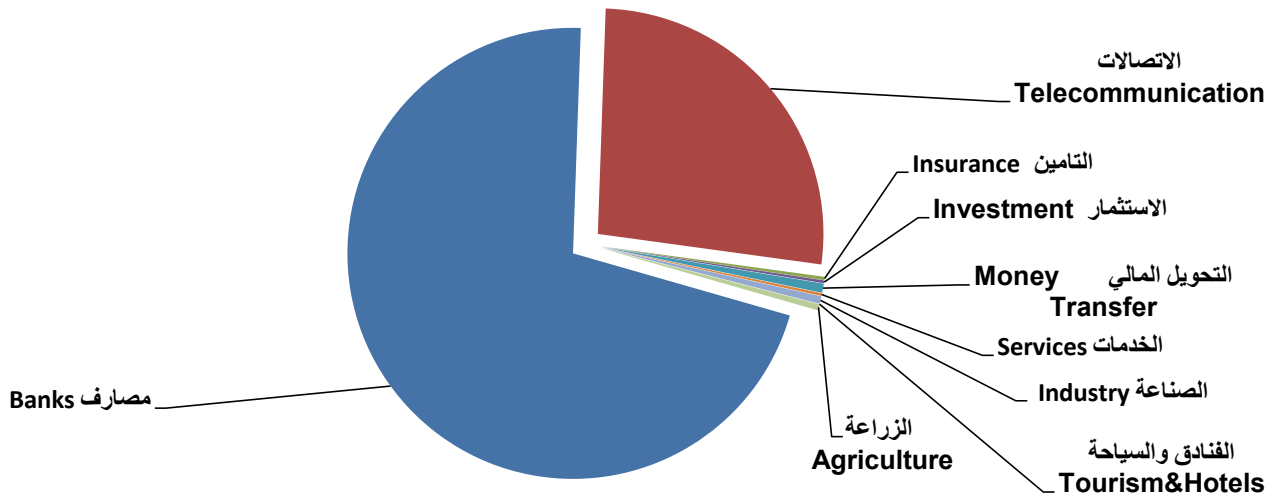
Non Regular Main Trading indicators distributed in to Sectors for non Iraqis(Sell) January 2021

الشركات المدرجة Co.Listed	الشركات المتداولة Co.Traded	الاهمية النسبية % Change %	الصفقات No.of Trans	الاهمية النسبية % Change %	القيمة المتداولة Traded Value	الاهمية النسبية % Change %	عدد الاسهم المتداولة Traded Volume	القطاع SECTOR
23	1	4.76	1	0.01	2,000	0.02	2,000	المصارف Banks
1	—	—	—	—	—	—	—	الاتصالات Telecommunication
3	—	—	—	—	—	—	—	التأمين Insurance
6	—	—	—	—	—	—	—	الاستثمار Investment
1	—	—	—	—	—	—	—	التحويل المالي Money transfer
3	1	95.24	20	99.99	20,351,250	99.98	13,000,000	الخدمات Services
7	—	—	—	—	—	—	—	الصناعة Industry
1	—	—	—	—	—	—	—	الفنادق والسياحة Tourism&Hotels
1	—	—	—	—	—	—	—	الزراعة Agriculture
46	2	100	21	100	20,353,250	100	13,002,000	TOTAL المجموع

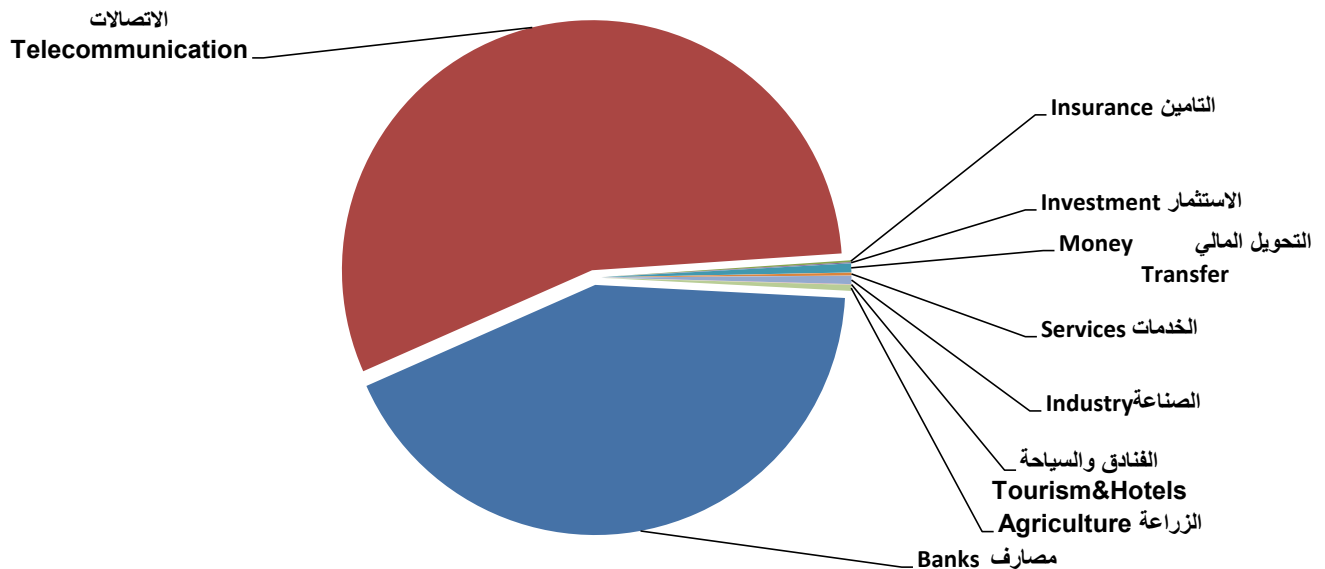
Listed Shares Companies & Companies' market Cap. distributed in to sectors January 2021

النسبة (%) Change%	القيمة السوقية (مليون دينار) Market Cap. (Million ID)	النسبة (%) Change%	الاسهم المدرجة (مليون دينار) Listed Shares (Million ID)	القطاع SECTOR
42.55	3,293,806	71.11	4,889,154	المصارف Banks
55.55	4,299,989	26.61	1,829,783	الاتصالات Telecommunication
0.12	9,665	0.24	16,500	التأمين Insurance
0.06	4,700	0.20	13,650	الاستثمار Investment
0.58	45,000	0.65	45,000	التحويل المالي Money Transfer
0.18	14,240	0.20	13,860	الخدمات Services
0.54	41,546	0.54	37,345	الصناعة Industry
0.03	2,409	0.01	376	الفنادق والسياحة Tourism&Hotels
0.39	30,000	0.44	30,000	الزراعة Agriculture
100	7,741,355	100	6,875,668	TOTAL المجموع

(الاسهم المدرجة (مليون دينار) Listed Shares million ID)



القيمة السوقية (مليون دينار) Market Capitalization (million ID)



جدول رقم (25) رأس المال وسعر الاغلاق والقيمة السوقية ومعدل دوران السهم للشركات المدرجة في السوق الثاني لشهر كانون الثاني 2021

Listed Shares and Closing Price,Market Cap.,TurnoverRatio for the Listed Companies in ISX January 2021

COMPANY NAMES	القيمة السوقية (مليون دينار) Market Capitalization	سعر الاغلاق Closing Price	الاسهم المدرجة مليون Listed Shares	اسماء الشركات
Banks Sector				قطاع المصارف
Arab Islamic Bank	250,000	1.000	250,000	1 مصرف العربية الاسلامي
Zain Al-Iraq Isiamic Bank	92,500	0.370	250,000	2 مصرف زين العراق
Iraq Noor Islamic Bank	250,000	1.000	250,000	3 مصرف نور العراق
International Islamic Bank	170,000	1.700	100,000	4 مصرف الدولي الاسلامي
World Islamic Bank	250,000	1.000	250,000	5 مصرف العالم
International Development Bank	202,500	0.810	250,000	6 مصرف التنمية
Al- Qabidh Isiamic Bank	60,000	0.240	250,000	7 مصرف القابض الاسلامي
Erbil Investment & FinanceBank	29,150	0.110	265,000	8 مصرف اربيل
Trust International Islamic Bank	87,500	0.350	250,000	9 مصرف الثقة الاسلامي
Al Janoob Islamic Bank Investment	250,000	1.000	250,000	10 مصرف الجنوب
Region Trade Bank	250,000	1.000	250,000	11 مصرف الاقليم التجاري
Credit Bank Of Iraq	95,000	0.380	250,000	12 مصرف الائتمان
Dar es salam Investment Bank	19,500	0.130	150,000	13 مصرف دار السلام
Economy Bank	89,076	0.430	207,154	14 مصرف الاقتصاد للاستثمار
Union Bank of Iraq	73,080	0.290	252,000	15 مصرف الاتحاد العراقي
Dijlah & Furat Bank	28,000	0.250	112,000	16 مصرف دجلة والفرات
Al-Attaa Islamic Bank	32,500	0.130	250,000	17 مصرف العطاء الاسلامي
Asia Al Iraq Islamic Bank for Investment	162,000	1.080	150,000	18 مصرف اسيا العراق الاسلامي
Al-Qurtas Isiamic Bank	250,000	1.000	250,000	19 مصرف القرطاس الاسلامي
AlTaiF Islamic Bank	153,000	1.000	153,000	20 مصرف الطيف الاسلامي
Al mustashar islamic bank	150,000	1.000	150,000	21 مصرف المستشار
Ameen al-Iraq Bank For islamic bank	100,000	1.000	100,000	22 مصرف امين العراق
Al- Rajih bank	250,000	1.000	250,000	23 مصرف الراجح
Telecommunication Sector				قطاع الاتصالات
Al-Khatem Telecoms	4,299,989	2.350	1,829,783	1 الخاتم للاتصالات
Insurance Sector				قطاع التأمين
Dar Al-Salam for Insurance	5,600	0.800	7,000	1 دار السلام للتأمين
AHliya For Insurance	1,125	0.450	2,500	2 الاهلية للتأمين
Al-Hamraa For Insurance	2,940	0.420	7,000	3 الحمراء للتأمين
Investment Sector				قطاع الاستثمار
AL-Wiaam for Financial Investment	1,300	0.650	2,000	1 الويام للاستثمار المالي
Al-Zawraa for Financial Investment	380	0.330	1,150	2 الزوراء للاستثمار المالي
Al-Khair For Financial Investment	560	0.080	7,000	3 الخير للاستثمار المالي
Al-Ameen For Financial Investment	1,110	0.740	1,500	4 الامين للاستثمار المالي
Bain Al-Nahrain Financial Investment	900	0.900	1,000	5 بين النهرين للاستثمارات المالية
Al- Batek Investment	450	0.450	1,000	6 الباتك للاستثمارات المالية

Listed Shares and Closing Price , Market Cap. ,TurnoverRatio for the Listed Companies in ISX January 2021

COMPANY NAMES	القيمة السوقية (مليون دينار) Market Capitalization	سعر الاغلاق Closing Price	الاسهم المدرجة مليون Listed Shares	اسماء الشركات
Money Transfer Sector				قطاع التحويل المالي
AL Manafaa Company	45,000	1.000	45,000	1 المنافع للتحويل المالي
Services Sector				قطاع الخدمات
Iraqi for General Transportation	6,786	1.740	3,900	1 نقل المنتجات النفطية والبضائع
Al-Ameen Estate Investment	4,454	0.640	6,960	2 الامين للاستثمارات العقارية
Ibdaa Al sharq Al Awsat general	3,000	1.000	3,000	3 ابداع شرق الاوسط
IndustrySector				قطاع الصناعة
The Light Industries	5,208	0.310	16,800	1 الصناعات الخفيفة
Fallujah for Construction Materials	4,711	1.510	3,120	2 الفلوجة لانتاج المواد الانشائية
Al -Khazer Construction Materials	1,110	1.110	1,000	3 الخازر لانتاج المواد الانشائية
Modern Paint Industries	11,517	1.250	9,214	4 الاصباغ الحديثة
Modern Chemical Industries	14,400	80.000	180	5 الصناعات الكيماوية العصرية
Household Furniture Industry	2,524	0.470	5,371	6 المواد الانشائية الحديثة
Modern Constrction Materials	2,075	1.250	1,660	7 الوطنية لصناعات للاثاث المنزلي
Tourism&Hotels Sector				قطاع الفنادق والسياحة
Ashour Hotel	2,406	6.400	376	1 فندق اشور
Agricultur Sector				قطاع الزراعة
AL -Rebass for Poultry & Feed	30,000	1.000	30,000	1 شركة الريباس للدواجن والاعلاف

جدول رقم (26) الشركات التي لم يجر التداول على أسهمها خلال شهر كانون الثاني 2021

Companies That Have Not been Traded in ISX January 2021

COMPANY NAMES	سعر الاغلاق Closing Price	معدل السعر السابق Previous Average Price	رمز الشركة Code	اسم الشركة	ت
Banking Sector					قطاع المصارف
Al Arabiya Islamic Bank	1.000	1.000	BAAI	مصرف العربية الاسلامي	1
World Islamic Bank	1.000	1.000	BWOR	المصرف العالم الاسلامي	2
Al-Qurtas Isiamic Bank	1.000	1.000	BQUR	مصرف القرطاس الاسلامي	3
Al- Rajih bank	1.000	1.000	BRAJ	مصرف الراجح الاسلامي	4
Iraq Noor Islamic Bank	1.000	1.000	BINI	مصرف نور العراق	5
Al Janoob Islamic Bank Investment	1.000	1.000	BJAB	مصرف الجنوب	6
International Islamic Bank	1.700	1.700	BINT	المصرف الدولي الاسلامي	7
Trust International Islamic Bank	0.350	0.350	BTRU	مصرف الثقة الدولي	8
Ameen al-Iraq Bank For islamic bank	1.000	1.000	BAME	مصرف امين العراق	9
Erbil Investment & FinanceBank	0.110	0.100	BERI	مصرف اربيل	10
International Development Bank	0.810	0.810	BIDB	مصرف التنمية الدولي	11
Zain Al-Iraq Isiamic Bank	0.370	0.370	BZII	مصرف زين العراق الاسلامي	12
Al mustashar islamic bank	1.000	1.000	BMUI	مصرف المستشار	13
Sumer Commerical Bank	0.400	0.400	BSUC	مصرف سومر التجاري	14
Cihan Bank for Islamic	2.290	2.290	BCIH	مصرف جيهان الاسلامي	15
Insurance Sector					قطاع التأمين
Al-Hamraa For Insurance	0.420	0.420	NHAM	الحمراء للتأمين	16
Ahlia Insurance	0.450	0.450	NAHF	الاهلية للتأمين	17
Investment Sector					قطاع الاستثمار
Bain Al-Nahrain Financial Investment	0.900	0.900	VMES	بين النهريين للاستثمارات المالية	18
AL-Wiaam for Financial Investment	0.650	0.650	VWIF	الونام للاستثمار المالي	19
Al-Zawraa for Finanical Investment	0.330	0.330	VZAF	الزوراء للاستثمار المالي	20
Al-Ameen For Financial Investment	0.740	0.740	VAMF	الامين للاستثمار المالي	21
Services Sector					قطاع الخدمات
Ibdaa Al sharq Al Awsat general	—	—	SIBD	ابداع شرق الاوسط	22
Agriculture Sector					قطاع الزراعة
AL -Rebass for Poultry & Feed	—	—	AREB	الربياس للدواجن والاعلاف	23
Middle East for Production- Fish	9.560	9.560	AMEF	الشرق الاوسط للاسماك	24

جدول رقم (27) الشركات الموقوفة عن التداول بقرارات من هيئة الأوراق المالية

ت	اسم الشركة	تاريخ الايقاف	سبب الايقاف والملاحظات
1	الفلوجة لانتاج المواد الاتشمانية (IFCM)	2015/07/06	عدم تقديم الإفصاح السنوي للاعوام 2017 و2018 و2019 ، سعر الاغلاق (1.510) دينار.
2	صناعة المواد الاتشمانية الحديثة (IMCM)	2015/07/06	عدم تقديم الإفصاح الفصلي لعام 2015 واستمرار الايقاف لعدم تقديم الإفصاح السنوي للاعوام 2014 و2015 و2016 و2017 و2018 و2019 والإفصاح الفصلي للاعوام 2016 و2017 و2018 و2019 والإفصاح الفصلي للفصل الاول 2020، سعر الاغلاق (0.470) دينار.
3	صناعات الاصباغ الحديثة (IMPI)	2015/08/06	عدم تقديم الإفصاح السنوي للاعوام 2015 و2016 و2017 و2018 و2019 والإفصاح الفصلي للاعوام 2016 و2017 و2018 و2019، والإفصاح الفصلي للفصل الاول 2020 . سعر الاغلاق (1.250) دينار.
4	الصناعات الخفيفة (ITLI)	2016/07/13	عدم تقديم الإفصاح الفصلي للفصل الثاني والثالث لعام 2016 واستمرار الايقاف لعدم تقديم الإفصاح السنوي لعامي 2018 و2019 والإفصاح الفصلي للاعوام 2017 و2018 و2019 ، والإفصاح الفصلي للفصل الاول 2020. سعر الاغلاق (0.310) دينار.
5	البيادية للنقل العام (SBAG)	2017/07/06	عدم تقديم الإفصاح السنوي للاعوام 2017 و2018 و2019 والإفصاح الفصلي لعامي 2018 و2019 والإفصاح الفصلي للفصل الاول 2020. سعر الاغلاق (0.590) دينار.
6	مصرف الاتحاد العراقي (BUOI)	2017/08/06	عدم تقديم الإفصاح السنوي لعام 2019 . سعر الاغلاق (0.290) دينار.
7	صناعة وتجارة الكرتون (IICM)	2017/08/06	عدم تقديم الإفصاح السنوي للاعوام 2016 و2017 و2018 و2019 واستمرار الايقاف لعدم تقديم الإفصاح الفصلي للفصل الثاني والثالث لعام 2017 والإفصاح الفصلي لعامي 2018 و2019 والإفصاح الفصلي للفصل الاول 2020 . سعر الاغلاق (0.270) دينار.
8	الصناعات الالكترونية (IELI)	2017/08/06	عدم تقديم الإفصاح السنوي للاعوام 2017 و2018 و2019 والإفصاح الفصلي لعامي 2018 و2019 والإفصاح الفصلي للفصل الاول 2020. سعر الاغلاق (0.450) دينار.
9	مصرف الاقتصاد (BEFI)	2017/03/05	عدم تقديم الإفصاح السنوي لعامي 2018 و2019.
10	مصرف دار السلام (BDSI)	2016/08/09	وضع المصرف تحت وصاية البنك المركزي العراقي واستمرار الايقاف لعدم تقديم الإفصاح السنوي للاعوام 2016 و2017 و2018 و2019 والإفصاح الفصلي للفصل الثالث لعام 2018 والإفصاح الفصلي لعام 2019 والإفصاح الفصلي للفصل الاول 2020. سعر الاغلاق (0.130) دينار.
11	مصرف دجلة والفرات (BDFD)	2017/01/05	وضع المصرف تحت وصاية البنك المركزي العراقي . سعر الاغلاق (0.250) دينار .
12	فندق اشور (HASH)	2019/07/08	عدم تقديم الإفصاح الفصلي لعام 2019 والإفصاح الفصلي للفصل الاول 2020 واستمرار الايقاف لعدم تقديم الإفصاح السنوي لعام 2019. سعر الاغلاق (6.400) دينار.
13	الباتك للاستثمارات المالية (VBAT)	2019/08/20	عدم تقديم البيانات المالية السنوية لعامي 2018 و2019 والإفصاح الفصلي للفصل الاول 2020 .سعر الاغلاق (0.450) دينار.
14	الحديثة للانتاج الحيواني (AMAP)	2019/08/20	عدم تقديم البيانات المالية السنوية لعامي 2018 و2019.سعر الاغلاق (0.210) دينار.
15	العراقية للاعمال الهندسية (IIEW)	2019/08/20	عدم تقديم البيانات المالية السنوية لعامي 2018 و2019 .سعر الاغلاق (0.820) دينار.
16	الهلال الصناعية (IHLI)	2019/08/20	عدم تقديم البيانات المالية السنوية لعام 2018 و2019.سعر الاغلاق (0.480) دينار.
17	المنافع للتحويل المالي (MTMA)	2020/02/17	ايقاف التداول على اسهم شركة المنافع للتحويل المالي اعتبارا من جلسة 2020/2/17 بعد قرار البنك المركزي العراقي الصادر بالكتاب المرقم 5/9 29439 في 2019/12/31 تحويل نشاطها الى شركة صرافة فئة (A)
18	مصرف بابل (BBAY)	2020/11/03	عدم تقديم البيانات المالية السنوية لعام 2019.سعر الاغلاق (0.070) دينار.
19	مصرف الشمال (BNOR)	2020/11/03	عدم تقديم البيانات المالية السنوية لعام 2019.سعر الاغلاق (0.090) دينار.
20	العراقية للنقل البري (SILT)	2020/11/03	عدم تقديم البيانات المالية السنوية لعام 2019.سعر الاغلاق (1.550) دينار.
21	فندق السدير (HSAD)	2020/11/03	عدم تقديم البيانات المالية السنوية لعام 2019.سعر الاغلاق (10.700) دينار.
22	المعدنية والدراجات (IMIB)	2020/11/03	عدم تقديم البيانات المالية السنوية لعام 2019.سعر الاغلاق (2.570) دينار.

النشرة الشهرية لتداول الاسهم في السوق العراق للاوراق المالية لشهر كانون الثاني 2021 Monthly Trading Bulletin January 2021

Company name	عدد ايام التداول Trading days	القيمة المتداولة Traded Value	عدد الاسهم المتداولة Traded Volume	الصفقات No.of Trans	التغير % Change %	سعر الاغلاق السابق Previous Clo.Price	سعر الاغلاق Closing Price	معدل السعر الحالي Average Price	ادنى سعر Low Price	اعلى سعر High Price	سعر الافتتاح Opening Price	رمز الشركة Code	اسم الشركة
BANKS SECTOR													قطاع المصارف
Commercial Bank of Iraq	13	99,843,763	228,665,326	83	-2.27	0.440	0.430	0.440	0.420	0.450	0.440	BCOI	المصرف التجاري
Bank of Baghdad	19	902,836,660	2,288,824,055	387	-4.88	0.410	0.390	0.390	0.380	0.410	0.410	BBOB	مصرف بغداد
Iraqi Islamic Bank	16	3,647,917,376	9,123,422,175	82	5.26	0.380	0.400	0.400	0.370	0.410	0.370	BIIB	المصرف العراقي الاسلامي
Iraqi Middle East Investment Bank	13	119,894,195	1,027,238,973	163	0.00	0.120	0.120	0.120	0.110	0.120	0.120	BIME	مصرف الشرق الاوسط
Investment Bank of Iraq	15	115,374,759	494,732,488	151	0.00	0.230	0.230	0.230	0.220	0.240	0.220	BIBI	مصرف الاستثمار العراقي
National Bank of Iraq	12	82,132,151	90,270,600	85	-7.61	0.920	0.850	0.910	0.850	0.960	0.930	BNOI	المصرف الاهلي العراقي
Gulf Commercial Bank	10	50,160,196	367,655,352	37	0.00	0.140	0.140	0.140	0.130	0.140	0.140	BGUC	مصرف الخليج
Mosul Bank	7	24,490,421	186,816,947	18	7.69	0.130	0.140	0.130	0.130	0.140	0.140	BMFI	مصرف الموصل للاستثمار
Kurdistan International Bank	2	9,332,400	9,240,000	2	0.00	1.010	1.010	1.010	1.010	1.010	1.010	BKUI	مصرف كوردستان
Ashur International Bank	15	33,312,121	116,332,180	94	0.00	0.280	0.280	0.290	0.280	0.300	0.290	BASH	مصرف اشور
Mansour Bank	14	139,509,213	241,944,142	104	0.00	0.570	0.570	0.580	0.570	0.600	0.570	BMNS	مصرف المنصور
united Bank For Investment	15	20,566,801	292,811,438	58	-12.50	0.080	0.070	0.070	0.070	0.080	0.070	BUND	المصرف المتحد
Elaf Islamic Bank	1	31,500	105,000	2	0.00	0.300	0.300	0.300	0.300	0.300	0.300	BELF	مصرف ايلاف الاسلامي
National Islamic Bank	7	5,390,697,861	6,738,386,170	38	0.00	0.800	0.800	0.800	0.760	0.800	0.800	BNAI	المصرف الوطني الاسلامي
Trans Iraq Bank Investment	5	12,600,000	14,000,000	5	42.86	0.700	1.000	0.900	0.760	1.000	0.760	BTRI	مصرف عبر العراق
Credit Bank Of Iraq	13	27,520,000	70,050,000	41	-7.32	0.410	0.380	0.380	0.380	0.410	0.410	BROI	مصرف الائتمان العراقي
Al-Attaa Islamic Bank	11	205,644,816	1,578,128,402	30	-7.14	0.140	0.130	0.130	0.130	0.150	0.140	BLAD	مصرف العطاء الاسلامي
Al- Qabidh Isiamic Bank	1	18,000	75,000	3	0.00	0.240	0.240	0.240	0.240	0.240	0.240	BQAB	مصرف القابض الاسلامي
Region Trade Bank	2	7,640	8,000	3	0.00	1.000	1.000	1.000	0.940	1.000	0.940	BRTB	مصرف الاقليم التجاري
Asia Al Iraq Islamic Bank for Investmer	3	972,000,000	900,000,000	6	0.00	1.080	1.080	1.080	1.080	1.080	1.080	BAIB	مصرف اسيا العراق
AlTaif Islamic Bank	1	155,000,000	155,000,000	3	0.00	1.000	1.000	1.000	1.000	1.000	1.000	BTIB	مصرف الطيف الاسلامي
TOTAL	19	12,008,889,873	23,923,706,248	1395									مجموع قطاع المصارف
TELECOMMUNICATION SECTOR													قطاع الاتصالات
Asia Cell Telecommunication	12	830,262,849	110,317,586	502	1.92	7.310	7.450	7.530	7.350	7.900	7.400	TASC	اسيا سيل
Al-Khatem Telecoms	3	1,218,616	518,560	4	0.00	2.350	2.350	2.350	2.350	2.350	2.350	TZNI	الخاتم للاتصالات
TOTAL	12	831,481,465	110,836,146	506									مجموع قطاع الاتصالات

النشرة الشهرية لتداول الاسهم في السوق العراق للاوراق المالية لشهر كانون الثاني 2021 Monthly Trading Bulletin January 2021

Company name	عدد ايام التداول Trading days	القيمة المتداولة Traded Value	عدد الاسهم المتداولة Traded Volume	الصفقات No. of Trans	التغير % Change %	سعر الاغلاق السابق Previous Clo. Price	سعر الاغلاق Closing Price	معدل السعر الحالي Average Price	ادنى سعر Low Price	اعلى سعر High Price	سعر الافتتاح Opening Price	رمز الشركة Code	اسم الشركة
INSURANCE SECTOR													قطاع التأمين
Al-Ameen for Insurance	1	1,100,000	2,000,000	1	-3.51	0.570	0.550	0.550	0.550	0.550	0.550	NAME	الامين للتأمين
Gulf Insurance	1	140,000	200,000	1	-2.78	0.720	0.700	0.700	0.700	0.700	0.700	NGIR	الخليج للتأمين
Dar Al-Salam for Insurance	6	1,688,583	1,836,191	13	-15.79	0.950	0.800	0.800	0.800	1.000	0.950	NDSA	دار السلام للتأمين
TOTAL	2	2,928,583	4,036,191	15									مجموع قطاع التأمين
قطاع الاستثمار													
Al-Khair For Financial Investment	4	3,842,627	34,917,517	29	-63.64	0.220	0.080	0.080	0.070	0.220	0.200	VKHF	الخير للاستثمار المالي
TOTAL	4	3,842,627	34,917,517	29									مجموع قطاع الاستثمار
SERVICE SECTOR													قطاع الخدمات
Kharkh Tour Amuzement City	15	371,410,180	87,415,496	353	-3.45	4.350	4.200	4.250	4.180	4.400	4.390	SKTA	العب الكرخ السياحية
Al-Mosul for funfairs	17	51,999,073	4,032,327	84	0.39	12.850	12.900	12.900	12.800	13.250	13.000	SMOF	الموصل لمدن الاعاب
Mamoura Realestate	19	159,774,233	71,907,786	286	-33.55	3.070	2.040	2.220	2.000	2.920	2.920	SMRI	المعمورة العقارية
AL-Nukhba for Construction	5	298,161	709,907	5	5.00	0.400	0.420	0.420	0.420	0.420	0.420	SNUC	النخبة للمقاولات العامة
Iraq Baghdad For General Transportati	11	38,396,599	1,973,276	59	4.05	18.500	19.250	19.460	19.000	20.000	19.000	SBPT	بغداد العراق للنقل العام
Al-Ameen Estate Investment	3	1,085,180	1,646,000	8	-8.57	0.700	0.640	0.640	0.600	0.700	0.700	SAEI	الامين للاستثمارات العقارية
Iraqi for General Transportation	11	560,962,539	421,887,682	587	216.36	0.550	1.740	1.750	0.820	2.100	0.820	SIGT	نقل المنتجات النفطية والبضائع
TOTAL	19	1,183,925,966	589,572,474	1382									مجموع قطاع الخدمات
INDUSTRY SECTOR													قطاع الصناعة
Al-Mansour Pharmaceuticals Industries	11	109,030,578	74,981,442	134	1.40	1.430	1.450	1.450	1.390	1.500	1.450	IMAP	المنصور للصناعات الدوائية
Modern Sewing	4	7,975,100	1,175,651	16	0.30	6.680	6.700	6.780	6.600	6.800	6.800	IMOS	الخيطة الحديثة
Iraqi For Tufted Carpets	10	30,836,780	3,082,778	36	6.00	10.000	10.600	10.000	10.000	10.600	10.000	IITC	العراقية للسجاد والمفروشات
Baghdad for Packing Materials	3	7,507,169	3,924,826	5	-2.50	2.000	1.950	1.910	1.900	1.950	1.900	IBPM	بغداد لصناعة مواد التغليف

Non-Iraqi Monthly Trading Report (Buy) January 2021

Company Names	القيمة المتداولة	الاسهم المتداولة	الصفقات	رمز الشركة	اسم الشركة
Banks Sector	قطاع المصارف				
Commercial Bank of Iraq	1,397,500	3,250,000	2	BCOI	المصرف التجاري العراقي
Bank Of Baghdad	6,064,890	15,551,000	12	BBOB	مصرف بغداد
Iraqi Middle East Investment Bank	288,000	2,400,000	2	BIME	مصرف الشرق الاوسط
National Bank Of Iraq	10,190,750	11,045,000	15	BNOI	المصرف الاهلي العراقي
Ashur International Bank	2,103,496	7,250,000	6	BASH	مصرف اشور
Al-Mansour Bank	48,561,375	84,645,344	20	BMNS	مصرف المنصور
United Bank	1,265,440	17,792,000	7	BUND	مصرف المتحد
Credit Bank Of Iraq	380,000	950,000	5	BROI	مصرف الائتمان العراقي
AlTaif Islamic Bank	154,000,000	154,000,000	2	BTIB	مصرف الطيف الاسلامي
Total Bank sector	224,251,451	296,883,344	71		مجموع قطاع المصارف
Insurance Sector	قطاع التأمين				
Dar Al-Salam for Insurance	293,844	309,309	2	NDSA	دار السلام للتأمين
Total Insurance Sector	293,844	309,309	2		مجموع قطاع التأمين
Industry Sector	قطاع الصناعة				
Al-Mansour Pharmaceuticals Industries	14,780,234	10,150,000	15	IMAP	المنصور للصناعات الدوائية
Baghdad Soft Drinks	15,969,150	4,243,236	10	IBSD	بغداد للمشروبات الغازية
National Chemical & Plastic Industries	2,929,650	1,191,860	5	INCP	الصناعات الكيماوية والبلاستيكية
Total Industry sector	33,679,033	15,585,096	30		مجموع قطاع الصناعة
Hotel Sector	قطاع الفنادق والسياحة				
Mansour Hotel	11,544,050	1,000,000	11	HMAN	فنادق المنصور
Total Hotel sector	11,544,050	1,000,000	11		مجموع قطاع الفنادق والسياحة
Agriculture Sector	قطاع الزراعة				
Iraqi for Seed Production	479,647	62,454	1	AISP	العراقية لانتاج البذور
Iraqi Products Marketing Meat	9,399,137	2,000,000	16	AIPM	العراقية لانتاج وتسويق اللحوم
Total Agriculture Sector	9,878,784	2,062,454	17		مجموع قطاع الزراعة
Telecommunication Sector	قطاع الاتصالات				
Asia cell Telecommunication	199,011,996	26,124,317	90	TASC	اسيا سيل للاتصالات
Total Telecommunication sector	199,011,996	26,124,317	90		مجموع قطاع الاتصالات
Grand Total	478,659,157	341,964,520	221		المجموع الكلي

النشرة الشهرية لتداول الاسهم المباعة من غير العراقيين في السوق العراق للاوراق المالية لشهر كانون الثاني 2021

Non-Iraqi Monthly Trading Report (Sell) January 2021

Company Names	القيمة المتداولة	الاسهم المتداولة	الصفقات	رمز الشركة	اسم الشركة
Banks Sector	قطاع المصارف				
Commercial Bank of Iraq	11,009,485	25,609,343	8	BCOI	المصرف التجاري العراقي
Bank Of Baghdad	33,957,537	86,233,480	15	BBOB	مصرف بغداد
Gulf Commercial Bank	12,263,600	87,597,142	1	BGUC	مصرف الخليج
Kurdistan International Bank	5,292,400	5,240,000	1	BKUI	مصرف كوردستان
Al-Mansour Bank	7,348,294	12,574,645	7	BMNS	مصرف المنصور
Region Trade Bank	2,000	2,000	1	BRTB	مصرف الاقليم التجاري
Total Bank sector	69,873,316	217,256,610	33	مجموع قطاع المصارف	
Insurance Sector	قطاع التأمين				
Gulf Insurance	140,000	200,000	1	NGIR	الخليج للتأمين
Total Insurance Sector	140,000	200,000	1	مجموع قطاع التأمين	
Service Sector	قطاع الخدمات				
Mamoura Realestate Investment	3,065,000	1,500,000	8	SMRI	المعمورة للاستثمارات العقارية
Iraqi for General Transportation	20,351,250	13,000,000	20	SIGT	نقل المنتجات النفطية والبضائع
Total Service sector	23,416,250	14,500,000	28	مجموع قطاع الخدمات	
Industry Sector	قطاع الصناعة				
Al-Mansour Pharmaceuticals Industr	3,045,000	2,100,000	3	IMAP	المنصور للصناعات الدوائية
Baghdad Soft Drinks	135,821,746	36,524,159	87	IBSD	بغداد للمشروبات الغازية
Iraqi Date Processing and Marketing	37,670,000	31,800,000	25	IIDP	العراقية لتصنيع التمور
Total Industry sector	176,536,746	70,424,159	115	مجموع قطاع الصناعة	
Hotel Sector	قطاع الفنادق والسياحة				
Babylon Hotel	724,500	70,000	3	HBAY	فندق بابل
Ishtar Hotels	3,101,750	43,000	8	HISH	فنادق عشتار
Total Hotel sector	3,826,250	113,000	11	مجموع قطاع الفنادق والسياحة	
Telecommunication Sector	قطاع الاتصالات				
Asia cell Telecommunication	79,250,000	10,510,000	36	TASC	اسيا سيل للاتصالات
Total Telecommunication sector	79,250,000	10,510,000	36	مجموع قطاع الاتصالات	
Grand Total	353,042,562	313,003,769	224	المجموع الكلي	

جدول رقم (1) مؤشرات التداول اليومية في سوق العراق للاوراق المالية لشهر كانون الثاني 2021

Table No.(1) Main Trading indicators distributed in sessions January 2021

مؤشر السوق ISX Index	الشركات المدرجة Co.Listed	الشركات المتداولة Co.Traded	الاهمية النسبية % Change %	الصفقات No.of Trans	الاهمية النسبية % Change %	القيمة المتداولة Traded Value	الاهمية النسبية % Change %	عدد الاسهم المتداولة Traded Volume	الجلسات Sessions
500.800	104	23	5.67	434	3.18	601,615,883	3.37	886,170,254	04/01/2020
494.740	104	29	6.04	462	3.73	706,168,556	2.27	596,503,435	05/01/2020
493.390	104	22	3.87	296	1.83	347,229,681	0.95	250,591,004	07/01/2020
487.080	104	28	5.45	417	3.40	642,671,327	3.24	851,622,393	10/01/2020
485.920	104	26	5.35	409	10.80	2,044,848,866	9.00	2,364,932,681	11/01/2020
486.150	104	26	4.51	345	21.24	4,019,760,344	18.65	4,900,708,030	12/01/2020
486.240	104	25	6.14	470	2.39	453,138,108	1.50	394,334,081	13/01/2020
488.580	104	29	4.39	336	1.98	374,620,814	2.47	647,889,380	14/01/2020
490.760	104	29	4.54	347	1.84	349,065,619	1.14	300,616,859	17/01/2020
488.450	104	33	5.14	393	3.01	568,840,658	2.25	590,628,337	18/01/2020
489.430	104	27	4.89	374	21.00	3,975,319,761	35.17	9,241,793,618	19/01/2020
491.560	104	25	5.94	454	2.70	510,581,227	1.37	360,172,580	20/01/2020
491.570	104	34	6.24	477	2.68	508,051,150	1.18	309,594,044	21/01/2020
489.660	104	40	6.38	488	4.40	833,169,580	2.20	579,356,929	24/01/2020
488.350	104	31	6.73	515	6.11	1,156,883,796	9.78	2,569,695,839	25/01/2020
489.650	104	28	4.35	333	1.91	360,847,811	0.93	244,383,145	26/01/2020
486.440	104	22	4.76	364	3.51	665,052,493	1.73	455,483,260	27/01/2020
488.420	104	22	5.07	388	2.37	449,232,271	1.61	422,385,425	28/01/2020
484.130	104	24	4.54	347	1.91	361,337,448	1.19	311,516,355	31/01/2020
484.130	104	58	100	7649	100	18,928,435,393	100	26,278,377,649	المجموع الحالي Total This Month
508.030	104	52	100	6986	100	12,646,045,000	100	12,528,829,789	المجموع السابق Total Last Month
-4.70	0.00	11.54	0.00	9.49	0.00	49.68	0.00	109.74	التغير % % Change%
—	—	17	—	221	—	478,659,158	—	341,964,520	غير العراقيين شراء
—	—	29.31	—	2.89	—	2.53	—	1.30	النسبة من الكلي
—	—	15	—	224	—	353,042,562	—	313,003,769	غير العراقيين بيعا
—	—	25.86	—	2.93	—	1.87	—	1.19	النسبة من الكلي

جدول رقم (2) مؤشرات التداول اليومية المشتراة لغير العراقيين في سوق العراق للاوراق المالية لشهر كانون الثاني 2021

Main Trading indicators for non Iraqis (Buy) distributed in sessions January 2021

الشركات المتداولة Co.Traded	الاهمية النسبية % Change %	الصفقات No.of Trans	الاهمية النسبية % Change %	القيمة المتداولة Traded Value	الاهمية النسبية % Change %	عدد الاسهم المتداولة Traded Volume	الجلسات Sessions
5	9.95	22	10.74	51,410,325	19.10	65,299,500	04/01/2020
4	16.74	37	22.67	108,501,844	4.97	17,009,309	05/01/2020
1	0.45	1	0.00	3,650	0.00	1,000	07/01/2020
2	3.62	8	3.01	14,395,850	0.64	2,199,000	10/01/2020
1	2.71	6	1.65	7,893,350	0.31	1,045,000	11/01/2020
1	1.81	4	0.12	570,000	0.18	600,000	12/01/2020
4	7.69	17	4.58	21,932,750	10.15	34,695,000	13/01/2020
3	5.43	12	1.98	9,473,924	5.22	17,867,000	14/01/2020
2	2.26	5	0.32	1,543,496	1.55	5,300,000	17/01/2020
1	0.90	2	0.01	40,000	0.03	100,000	18/01/2020
6	16.74	37	5.28	25,286,627	3.07	10,496,000	19/01/2020
3	2.71	6	0.55	2,637,500	2.12	7,250,000	20/01/2020
4	16.74	37	11.08	53,039,200	4.31	14,730,000	21/01/2020
1	0.45	1	0.08	360,960	0.18	622,344	24/01/2020
3	2.26	5	1.45	6,950,840	1.10	3,773,000	25/01/2020
1	0.90	2	0.32	1,550,250	1.16	3,975,000	26/01/2020
4	2.71	6	0.77	3,693,592	0.28	952,367	27/01/2020
2	5.88	13	35.39	169,375,000	45.63	156,050,000	28/01/2020
—	0.00	—	0.00	—	0.00	—	31/01/2020
17	100	221	100	478,659,158	100	341,964,520	المجموع الحالي Total This Month
21	100	1293	100	3,633,698,346	100	2,482,405,905	المجموع السابق Total Last Month
-19.05	—	-82.91	—	-86.83	—	-86.22	التغيير (%) Change(%)

Main Trading indicators for non Iraqis (Sell) distributed in session January 2021

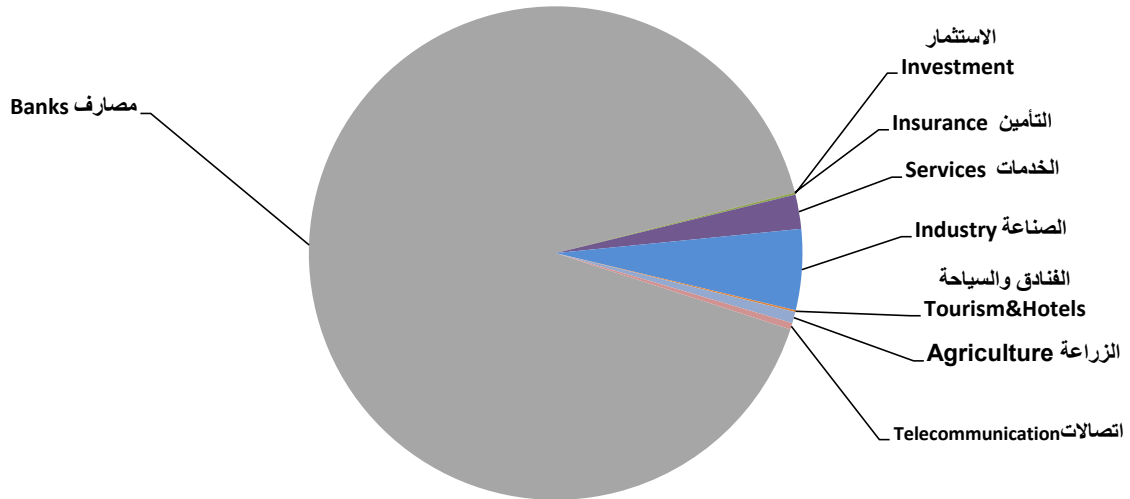
الشركات المتداولة	الاهمية النسبية %	الصفقات	الاهمية النسبية %	القيمة المتداولة	الاهمية النسبية %	عدد الاسهم المتداولة	الجلسات
Co.Traded	Change %	No.of Trans	Change %	Traded Value	Change %	Traded Volume	Sessions
1	8.04	18	8.98	31,720,593	2.56	8,000,000	04/01/2020
3	16.52	37	19.12	67,510,697	14.17	44,347,993	05/01/2020
1	0.45	1	0.02	74,000	0.00	1,000	07/01/2020
1	0.45	1	0.00	2,000	0.00	2,000	10/01/2020
1	1.34	3	0.22	769,250	0.00	11,000	11/01/2020
1	1.34	3	0.62	2,190,000	0.01	30,000	12/01/2020
—	0.00	—	0.00	—	0.00	—	13/01/2020
—	0.00	—	0.00	—	0.00	—	14/01/2020
—	0.00	—	0.00	—	0.00	—	17/01/2020
3	4.46	10	3.55	12,540,357	9.01	28,194,830	18/01/2020
3	5.36	12	7.29	25,733,610	19.73	61,746,768	19/01/2020
2	2.23	5	0.28	982,152	0.58	1,827,877	20/01/2020
1	0.89	2	2.17	7,650,000	0.32	1,000,000	21/01/2020
1	6.25	14	5.23	18,450,000	1.60	5,000,000	24/01/2020
6	9.38	21	16.94	59,805,797	33.57	105,071,301	25/01/2020
2	1.79	4	2.89	10,217,400	2.63	8,240,000	26/01/2020
4	17.86	40	14.41	50,860,206	8.95	28,001,000	27/01/2020
4	5.80	13	6.54	23,074,500	2.13	6,670,000	28/01/2020
4	17.86	40	11.74	41,462,000	4.75	14,860,000	31/01/2020
15	100	224	100	353,042,562	100	313,003,769	المجموع الحالي Total This Month
16	100	163	100	437,803,670	100	267,649,526	المجموع السابق Total Last Month
-6.25	—	37.42	—	-19.36	—	16.95	التغيير (%) Change(%)

جدول رقم (4) مؤشرات التداول القطاعية في سوق العراق للاوراق المالية لشهر كانون الثاني 2021

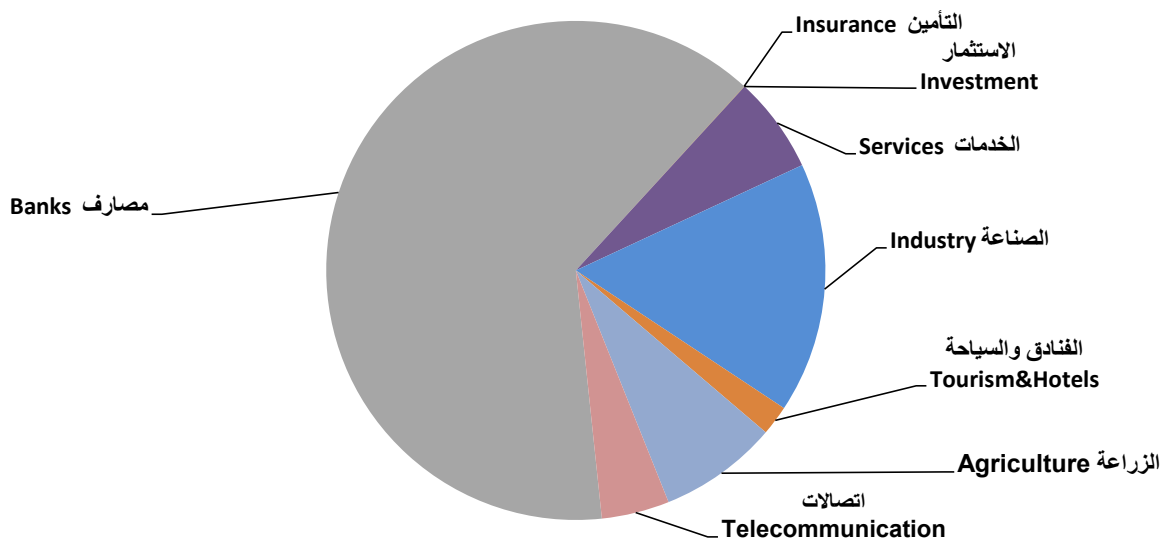
Main Trading indicators distributed in to Sectors January 2021

الشركات المدرجة Co.Listed	الشركات المتداولة Co.Traded	الاهمية النسبية (%)	الصفقات No.of Trans	الاهمية النسبية (%)	القيمة المتداولة Traded Value	الاهمية النسبية (%)	عدد الاسهم المتداولة Traded Volume	القطاع SECTOR
42	21	18.2	1395	63.4	12,008,889,873	91.0	23,923,706,248	المصارف Banks
2	2	6.6	506	4.39	831,481,465	0.42	110,836,146	الاتصالات Telecommunication
5	3	0.20	15	0.02	2,928,583	0.02	4,036,191	التأمين Insurance
6	1	0.38	29	0.02	3,842,627	0.13	34,917,517	الاستثمار Investment
1	—	—	—	—	—	—	—	التحويل المالي Money transfer
10	7	18.07	1382	6.25	1,183,925,966	2.24	589,572,474	الخدمات Services
21	12	35.44	2711	16.24	3,073,506,830	5.29	1,390,156,432	الصناعة Industry
10	8	6.67	510	1.93	365,687,123	0.12	31,991,818	الفنادق والسياحة Tourism&Hotels
7	4	14.39	1101	7.70	1,458,172,927	0.74	193,160,823	الزراعة Agriculture
104	58	100	7,649	100	18,928,435,393	100	26,278,377,649	TOTAL المجموع

عدد الاسهم المتداولة قطاعيا Traded Shares



القيمة المتداولة قطاعيا Trading Volume



جدول رقم (5) مؤشرات التداول القطاعية المشتراة لغير العراقيين لشهر كانون الثاني 2021

Main Trading indicators distributed in to Sectors for non Iraqis(Buy)for the January 2021

الشركات المدرجة Co.Listed	الشركات المتداولة Co.Traded	الاهمية النسبية (%)	الصفقات No.of Trans	الاهمية النسبية (%)	القيمة المتداولة Traded Value	الاهمية النسبية (%)	عدد الاسهم المتداولة Traded Volume	القطاع SECTOR
42	9	32.13	71	46.85	224,251,451	86.82	296,883,344	المصارف Banks
2	1	40.72	90	41.58	199,011,996	7.64	26,124,317	الاتصالات Telecommunication
5	1	0.90	2	0.06	293,844	0.09	309,309	التأمين Insurance
6	—	—	—	—	—	—	—	الاستثمار Investment
1	—	—	—	—	—	—	—	التحويل المالي Money transfer
10	—	—	—	—	—	—	—	الخدمات Services
21	3	13.57	30	7.04	33,679,033	4.56	15,585,096	الصناعة Industry
10	1	4.98	11	2.41	11,544,050	0.29	1,000,000	الفنادق والسياحة Tourism&Hotels
7	2	7.69	17	2.06	9,878,784	0.60	2,062,454	الزراعة Agriculture
104	17	0	221	0	478,659,157	0	341,964,520	TOTAL المجموع

جدول رقم (6) مؤشرات التداول القطاعية المباعة من غير العراقيين لشهر كانون الثاني 2021

Main Trading indicators distributed in to Sectors for non Iraqis (Sell)for the January 2021

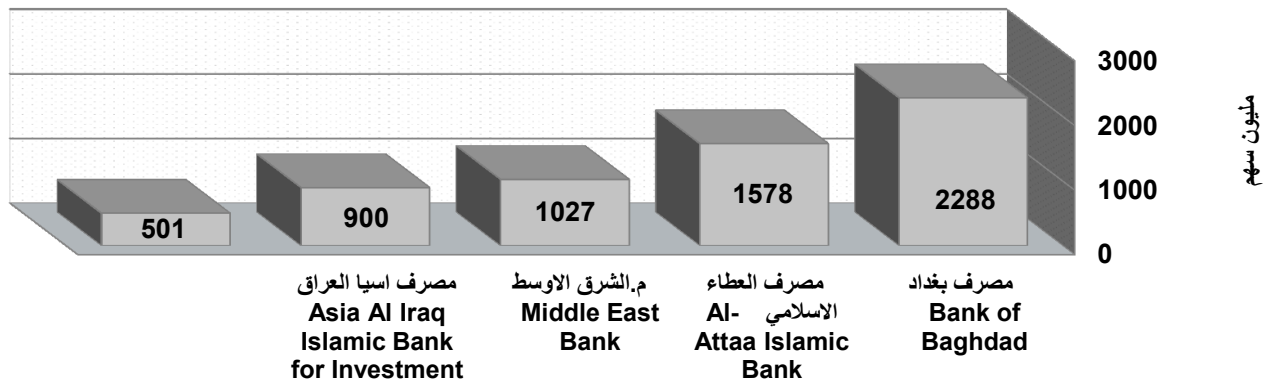
الشركات المدرجة Co.Listed	الشركات المتداولة Co.Traded	الاهمية النسبية (%)	الصفقات No.of Trans	الاهمية النسبية (%)	القيمة المتداولة Traded Value	الاهمية النسبية (%)	عدد الاسهم المتداولة Traded Volume	القطاع SECTOR
42	6	14.73	33	19.79	69,873,316	69.41	217,256,610	المصارف Banks
2	1	16.07	36	22.45	79,250,000	3.36	10,510,000	الاتصالات Telecommunication
5	1	0.45	1	0	140,000	0	200,000	التأمين Insurance
6	—	—	—	—	—	—	—	الاستثمار Investment
1	—	—	—	—	—	—	—	التحويل المالي Money transfer
10	2	12.50	28	6.63	23,416,250	4.63	14,500,000	الخدمات Services
21	3	51.34	115	50.00	176,536,746	22.50	70,424,159	الصناعة Industry
10	2	4.91	11	1.08	3,826,250	0.04	113,000	الفنادق والسياحة Tourism&Hotels
7	—	—	—	—	—	—	—	الزراعة Agriculture
104	15	100	224	100	353,042,562	100	313,003,769	TOTAL المجموع

جدول رقم (7) الشركات الخمس الاولى من حيث عدد الاسهم المتداولة في سوق العراق للاوراق المالية لشهر كانون الثاني 2021

Top Five Companies By Traded Volume for the January 2021

Company Name	عدد الاسهم المتداولة Traded Volume	النسبة الى الاسهم % الكلي To the Total Volume%	سعر الاغلاق Closing Price		اسم الشركة
			الشهر السابق Last Month	الشهر الحالي This Month	
Bank of Baghdad	2,288,824,055	8.71	0.410	0.390	1 مصرف بغداد
Al-Attaa Islamic Bank	1,578,128,402	6.01	0.140	0.130	2 مصرف العطاء الاسلامي
Iraqi Middle East Investment Bank	1,027,238,973	3.91	0.120	0.120	3 مصرف الشرق الاوسط
Asia Al Iraq Islamic Bank for Invest	900,000,000	3.42	1.080	1.080	4 مصرف اسيا العراق
National Chemical & Plastic Industri	501,621,792	1.91	2.140	2.510	5 الصناعات الكيماوية والبلاستيك
Total	6,295,813,222	23.96			المجموع

الشركات الخمس الاكثر تداولاً من حيث عدد الاسهم المتداولة

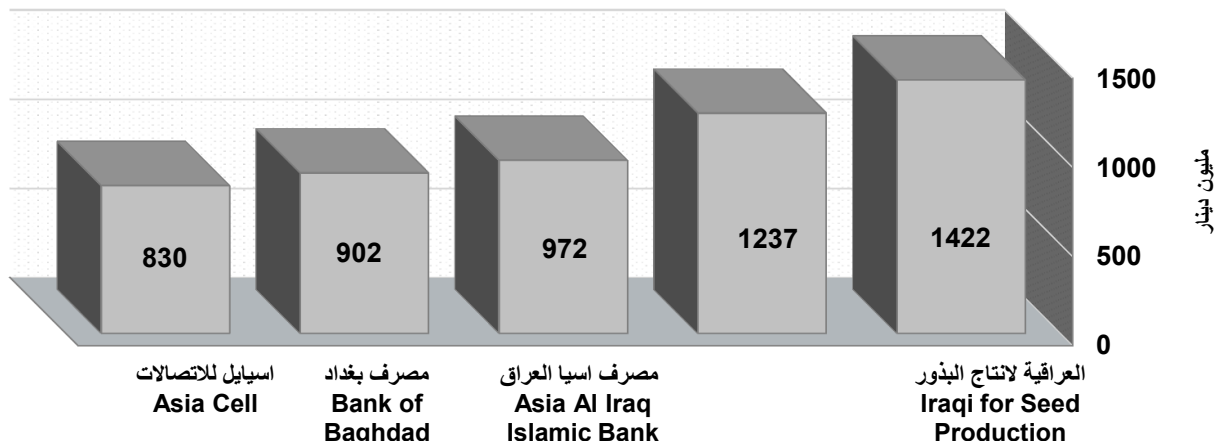


جدول رقم (8) الشركات الخمس الاكثر تداولاً من حيث القيمة المتداولة في سوق العراق للاوراق المالية لشهر كانون الثاني 2021

Top Five Companies By Traded Value for the January 2021

Company name	القيمة المتداولة Traded Value	النسبة الى التداول % الكلي To the Total Value%	سعر الاغلاق Closing Price		اسم الشركة
			الشهر السابق Last Month	الشهر الحالي This Month	
Iraqi for Seed Production	1,422,910,062	7.52	7.390	7.700	1 العراقية لانتاج البذور
National Chemical & Plastic Industri	1,237,539,208	6.54	2.140	2.510	2 الصناعات الكيماوية والبلاستيك
Asia Al Iraq Islamic Bank for Invest	972,000,000	5.14	1.080	1.080	3 مصرف اسيا العراق
Bank of Baghdad	902,836,660	4.77	0.410	0.390	4 مصرف بغداد
Asia Cell Telecommunication	830,262,849	4.39	7.310	7.450	5 اسيا سيل
Total	5,365,548,780	28.35			المجموع

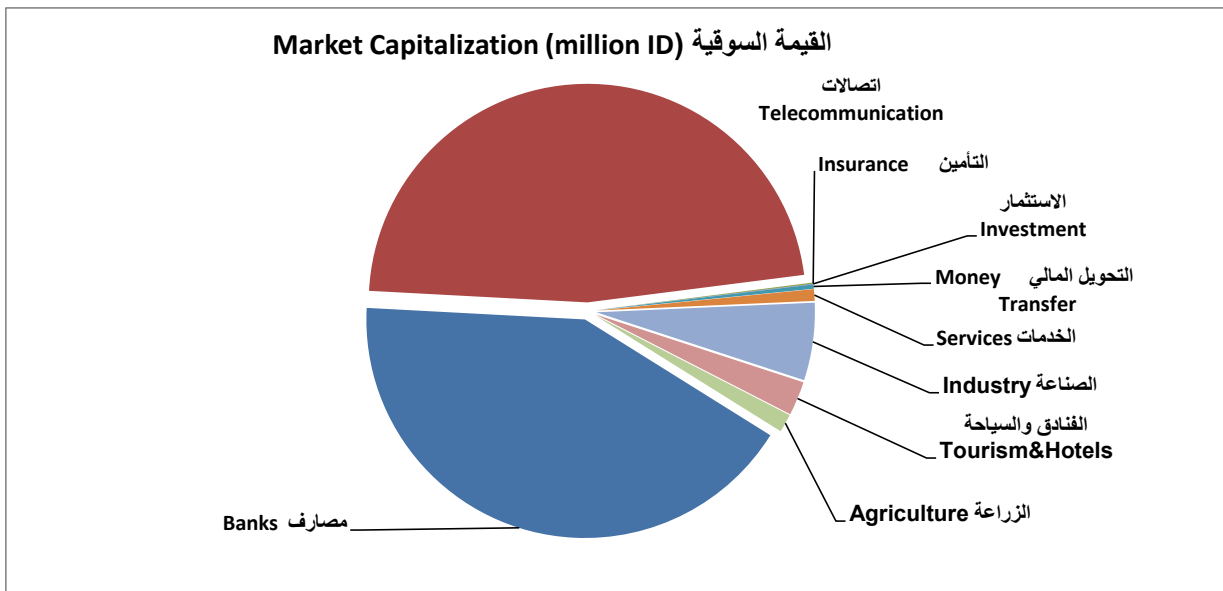
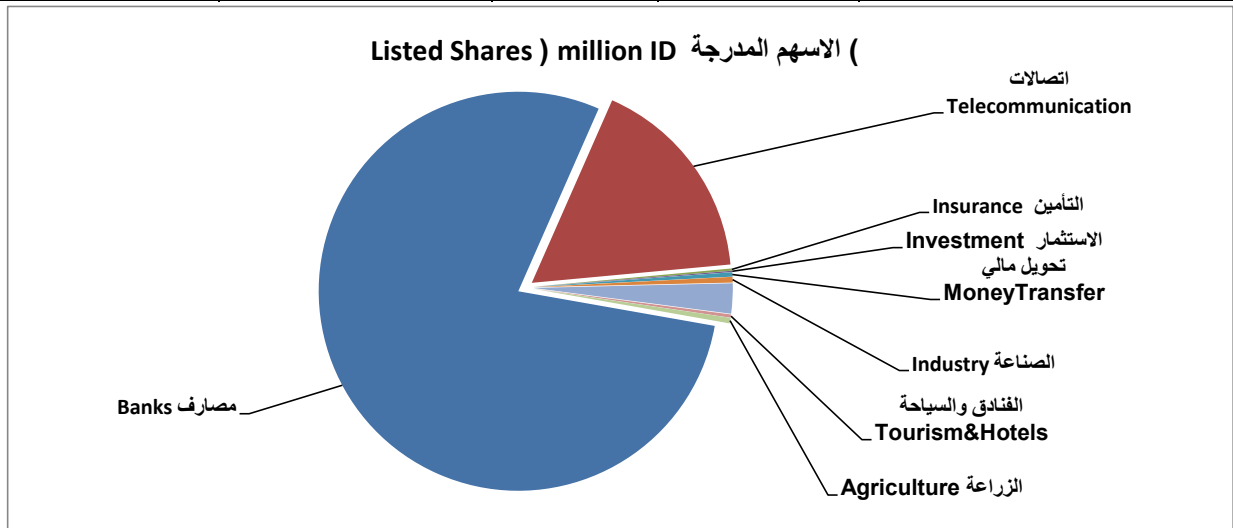
الشركات الخمس الاكثر تداولاً من حيث القيمة المتداولة



جدول رقم (9) الاسهم المدرجة والقيمة السوقية قطاعياً للشركات المدرجة في سوق العراق للاوراق المالية لشهر كانون الثاني 2021

Listed Shares Companies & Companies' market Cap. distributed in to sectors January 2021

النسبة (%) Change%	القيمة السوقية (مليون دينار) Market Cap (Million. ID)	النسبة (%) Change%	الاسهم المدرجة (مليون دينار) Listed Shares (million ID)	القطاع SECTOR
41.95	5,881,906	78.82	9,961,654	المصارف Banks
47.14	6,609,489	16.93	2,139,783	الاتصالات Telecommunication
0.09	13,166	0.18	22,319	التأمين Insurance
0.03	4,700	0.11	13,650	الاستثمار Investment
0.32	45,000	0.36	45,000	التحويل المالي Money Transfer
0.86	120,927	0.46	57,906	الخدمات Services
5.73	802,762	2.44	308,163	الصناعة Industry
2.52	353,043	0.26	32,842	الفنادق والسياحة Tourism&Hotels
1.35	188,750	0.45	56,716	الزراعة Agriculture
100	14,019,742	100	12,638,033	TOTAL المجموع



جدول رقم (28) عدد الأسهم المودعة للمساهمين وأسهم زيادة رأس المال لشهر كانون الثاني 2021.

الشهر	نوع الادخال	عدد الحركات	عدد الاسهم المدخلة
كانون الثاني	ايداع شهادة او اضافة رسملة	182	1,613,856,614
	أضافة اكتاب	22	1,912,649

جدول رقم (29) انتقال ملكية الأسهم في مكتب التنازل العائلي والأرثي لشهر كانون الثاني 2021.

الشهر	نوع الادخال	عدد الحركات	عدد الاسهم المنقولة
كانون الثاني	نقل أسهم من حساب الى حساب اخر	247	6,506,321,971

جدول رقم (30) عدد الأسهم التي خضعت للتجميد ونقل صلاحية الإيداع من الوسيط الى المركز لشهر كانون الثاني 2021.

الشهر	نوع الادخال	عدد الحركات	عدد الاسهم المرجعة
كانون الثاني	من حساب الوسيط الى حساب REG	25	6,487,837,999

جدول رقم (31) عدد الأسهم التي أطلقت من حساب مركز الإيداع الى حساب شركات الوساطة لشهر كانون الاول 2020.

الشهر	نوع الادخال	عدد الحركات	عدد الاسهم المفعلة
كانون الاول	تفعيل أسهم من حساب المركز REG الى حساب الوسيط	422	11,105,718,394

جدول رقم (٣٢) عدد الأسهم المودعة في مركز الإيداع العراقي خلال شهر كانون الثاني لعام ٢٠٢١

Company Name	عدد الشركات Companies Number	عدد الاشخاص Individuals Number	عدد المودعين Depositors Number	نسبة الاسهم المودعة Percentage of deposited Shares	الاسهم المودعة Deposited Shares	راسمال الشركة Capital	اسم الشركة	ت
Banks Sector			قطاع المصارف					
Bank of Baghdad	0	1	1	0	2,840,679	250,000,000,000	مصرف بغداد	1
Iraqi Middle East Investment Bank	0	2	2	0	288,313	250,000,000,000	مصرف الشرق الاوسط	2
Al Mustashar Islamic Bank	0	1	1	0	1,500,000,000	250,000,000,000	مصرف العطاء الاسلامي	3
Al-Ataa Islamic bank	0	2	2	0	55,000	250,000,000,000	مصرف الاقليم التجاري	4
Total	0	6	6	0	1,503,183,992	1,000,000,000,000		المجموع
Agriculture Sector			قطاع الزراعة					
Iraqi for Seed Production	0	4	4	0	5,005,148	16,380,000,000	العراقية لانتاج البذور	5
Middle East for Production- Fish	0	2	2	0	8,946	300,000,000	اسماك الشرق الاوسط	6
Total	0	6	6	0	5,014,094	16,680,000,000		المجموع
Tourism & Hotels Sector			قطاع الفنادق					
National for Tourist Investment	0	3	3	0	7,959,246	6,253,175,025	الوطنية للاستثمارات السياحية	7
Al-Sadeer Hotel	0	21	21	0	1,811,649	1,734,600,000	فندق السدير	8
Total	0	24	24	0	9,770,895	7,987,775,025		المجموع
Industry Sector			قطاع الصناعي					
Baghdad Soft Drinks	0	35	35	0	40,351,722	177,333,333,333	شركة بغداد للمشروبات الغازية - شركة مساهمة	9
ELectronic Industries	0	4	4	0	23,050,945	18,000,000,000	الصناعات الالكترونية	10
Al -HiLal Industries	0	3	3	0	772,112	12,375,000,000	هلال صناعية	11
Iraq for manufacture and marketing dates	0	3	3	0	1,363,099	17,250,000,000	الشركة العراقية لانتاج وتسويق التمور	12
Iraqi Carton Manufacturies	0	6	6	0	21,000	7,590,000,000	صناعات الكرتون	13
Iraqi For Tufted Carpets	0	2	2	0	152,289	500,000,000	العراقية للسجاد والمفروشات	14
Modern Chemical Industries	0	1	1	0	858,240	180,000,000	الصناعات الكيماوية العصرية	15
Modern Sewing	0	2	2	0	22,109	1,000,000,000	الخطاطة الحديثة	16
Modern Paint Industries	0	1	1	0	30,187	9,213,750,000	صناعة الاصباع الحديثة	17
National Chemical &Plastic Industries	0	1	1	0	280,692	15,187,500,000	الصناعات الكيماوية والبلاستيكية	18
Total	0	58	58	0	66,902,395	258,629,583,333		المجموع
Services Sector			قطاع الخدمي					
AL-Badia for General Trans	0	4	4	0	26,597	2,200,000,000	البادية للنقل العام	19
Iraqi for General Transportation	0	5	5	0	29,592,810	3,900,000,000	نقل المنتجات النفطية والبضائع	20

جدول رقم (٣٢) عدد الأسهم المودعة في مركز الإيداع العراقي خلال شهر كانون الثاني لعام ٢٠٢١

Company Name	عدد الشركات Companies Number	عدد الاشخاص Individuals Number	عدد المودعين Depositors Number	نسبة الاسهم المودعة Percentage of deposited Shares	الاسهم المودعة Deposited Shares	راسمال الشركة Capital	أسم الشركة	ت
Kharkh Tour Amuzement City	0	1	1	0	101,000	1,000,000,000	العاب الكرخ	21
Al-Mosul for Funfairs	0	4	4	0	62,592	1,000,000,000	الموصل مدن العاب	22
Mamoura Realestate	0	13	13	0	687,552	22,780,000,000	المعمورة للاستثمارات العقارية	23
Total	0	27	27	0	30,470,551	30,880,000,000	المجموع	
Telecommunication Sector			قطاع الاتصالات					
Asia Cell Telecommunication	0	1	1	0	12,912	310,000,000,000	اسياسيل للاتصالات	24
Total	0	1	1	0	12,912	310,000,000,000	المجموع	
Total all	0	122	122	0.099	1,615,354,839	1,624,177,358,358	المجاميع الكلية	

جدول رقم (٣٣) حركة إيداع الشهادات والرسمة في مركز الإيداع العراقي خلال شهر كانون الثاني لعام ٢٠٢١

قطاع الزراعي				
ت	أسم الشركة	رمز الشركة	عدد الحركات	الكمية
1	العراقية لانتاج البذور	AISP	6	5,005,148
2	اسماك الشرق الاوسط	AMEF	2	8,946
المجموع			8	5,014,094
قطاع المصرفي				
ت	أسم الشركة	رمز الشركة	عدد الحركات	الكمية
3	مصرف بغداد	BBOB	2	2,840,679
4	مصرف الشرق الاوسط	BIME	4	288,313
5	مصرف العطاء الاسلامي	BLAD	1	1,500,000,000
6	مصرف الاقليم التجاري	BRTB	2	55,000
المجموع			9	1,503,183,992
قطاع الصناعي				
ت	أسم الشركة	رمز الشركة	عدد الحركات	الكمية
7	شركة بغداد للمشروبات الغازية - شركة مساهمة	IBSD	70	40,351,722
8	الصناعات الالكترونية	IELI	8	23,050,945
9	هلال صناعية	IHLI	3	772,112
10	صناعات الكارتون	IICM	6	21,000
11	الشركة العراقية لانتاج وتسويق التمور	IIDP	6	1,363,099
12	العراقية للسجاد والمفروشات	IITC	2	152,289
13	الصناعات الكيماوية العصرية	IMCI	2	858,240
14	الخيطة الحديثة	IMOS	4	22,109
15	صناعة الاصباغ الحديثة	IMPI	1	30,187
16	الصناعات الكيماوية والبلاستيكية	INCP	1	280,692
المجموع			103	66,902,395
قطاع الفنادق				
ت	أسم الشركة	رمز الشركة	عدد الحركات	الكمية
17	الوطنية للاستثمارات السياحية	HNTI	6	7,959,246
المجموع			6	7,959,246
قطاع الخدمي				
ت	أسم الشركة	رمز الشركة	عدد الحركات	الكمية
18	البادية للنقل العام	SBAG	8	26,597
19	نقل المنتجات النفطية والبضائع	SIGT	10	29,592,810
20	العاب الكرخ	SKTA	2	101,000
21	الموصل مدن العاب	SMOF	8	376,016
22	المعمورة للاستثمارات العقارية	SMRI	26	687,552
المجموع			54	30,783,975
قطاع الاتصالات				
ت	أسم الشركة	رمز الشركة	عدد الحركات	الكمية
23	اسياسيل للاتصالات	TASC	2	12,912
المجموع			2	12,912
المجموع			عدد الحركات الكلية	الاسهم الكلية
المجموع			182	1,613,856,614

جدول رقم (٣٤) حركة الاكتتاب في مركز الإيداع العراقي خلال شهر كانون الثاني لعام ٢٠٢١

قطاع الفنادق				
ت	اسم الشركة	رمز الشركة	عدد الحركات	الكمية
1	فندق السدير	HSAD	21	1,811,649
			21	1,811,649
				المجموع
قطاع الخدمي				
ت	اسم الشركة	رمز الشركة	عدد الحركات	الكمية
2	مدينة العاب الكرخ السياحية	SKTA	1	101,000
			1	101,000
				المجموع
			عدد الحركات الكلية	الاسهم الكلية
			22	1,912,649
				المجموع

جدول رقم (٣٥) حركة مسح الاسهم في مركز الإيداع العراقي خلال شهر كانون الثاني لعام ٢٠٢١

قطاع الخدمي				
ت	اسم الشركة	رمز الشركة	عدد الحركات	الكمية
1	العب الكرخ	SKTA	1	101,000
	الموصل مدن العاب	SMOF	1	313,424
			2	414,424
				المجموع
			عدد الحركات الكلية	الاسهم الكلية
			2	414,424
				المجموع

جدول رقم (36) عدد معاملات الارث والتنازل العائلي لشهر كانون الثاني 2021

ت	نوع المعاملة	اسم الشركة	عدد الاسهم
1	ارثية	الاهليه للانتاج الزراعي	33,743
2	ارثية	العراقية لانتاج البذور	385,274
3	ارثية	الصناعات الالكترونية	257,142
4	ارثية	العراقية لتصنيع وتسويق التمور	34,521
5	ارثية	مصرف الاستثمار العراقي	2,974,734
6	ارثية	المصرف العراقي الاسلامي	4,302,360
7	ارثية	مصرف الشرق الاوسط	220,165
8	ارثية	فندق المنصور	152,250
9	ارثية	فندق فلسطين	93,125
10	ارثية	مدينة العاب الموصل	22,599
11	ارثية	مدينة العاب الكرخ	12,500
12	ارثية	بغداد العراق للنقل البري	350,000
13	ارثية	صناعات الاصباغ الحديثة	175,350
14	ارثية	العراقية للسجاد والمفروشات	16,949
15	ارثية	العراقية لانتاج البذور	48,174
16	ارثية	العراقية لانتاج البذور	298,438
17	ارثية	الصناعات الالكترونية	2,399,490
18	ارثية	الهلال الصناعية	4,378,520
19	ارثية	الصناعات الخفيفة	433,628

جدول رقم (36) عدد معاملات الارث والتنازل العائلي لشهر كانون الثاني 2021

ت	نوع المعامله	اسم الشركة	عدد الاسهم
20	ارثية	المعموره للاستثمارات العقارية	30,442
21	ارثية	العراقية لانتاج البذور	4,914,000
22	ارثية	الصناعات الكيماوية	1,066,497
23	ارثية	الهلال الصناعية	1,091,145
24	ارثية	بغداد للمشروبات الغازية	2,394,000
25	ارثية	صناعات الاصباغ الحديثة	150,000
26	ارثية	بغداد العراق للنقل العام	800,000
27	ارثية	العراقية لنقل المنتجات النفطية	2,114,580
28	ارثية	العراقية لانتاج البذور	546,000
29	ارثية	بغداد للمشروبات الغازية	1,000,000
30	ارثية	الصناعات الالكترونية	250,000
31	ارثية	الصناعات المعدنية والدراجات	220,656
32	ارثية	الصناعات الالكترونية	11,250
33	ارثية	اسيا سيل للاتصالات	1,299,646
34	ارثية	بغداد للمشروبات الغازية	261,448
35	ارثية	الصناعات الالكترونية	84,975
36	ارثية	الهلال الصناعية	2,355,875
37	ارثية	الصناعات الخفيفة	3,908,628
38	ارثية	المعموره للاستثمارات العقارية	11,965,616
		مجموع معاملات الارثية	51,053,720
39	تنازل	مصرف الاهلي العراقي	5,842,802,682
40	تنازل	العراقية لصناعات الكارتون	62,394,285

جدول رقم (36) عدد معاملات الارث والتنازل العائلي لشهر كانون الثاني 2021

ت	نوع المعامله	اسم الشركة	عدد الاسهم
41	تنازل	العراقية لتصنيع وتسويق التمور	550,000,000
42	تنازل	بغداد للمشروبات الغازية	71,284
	مجموع معاملات التنازل		6,455,268,251
	المجموع الكلي		6,506,321,971

تعاملات شركات الوساطة لشهر كانون الثاني 2021 حسب اكبر قيمة تداول (السوق النظامي)

ت	اسم الشركة	عدد الاسهم المتداولة	القيمة المتداولة	عدد الصفقات
1	شركة الكرمل	8,181,975,011	7,702,330,424	1827
2	شركة الفوز	18,053,796,923	7,260,723,694	151
3	شركة العراق	6,949,918,199	5,685,087,435	354
4	شركة ايلاف	1,499,664,599	2,012,882,744	1436
5	شركة الحضر	2,300,431,404	1,125,319,319	751
6	شركة اطلس	862,897,944	1,035,402,885	1385
7	شركة ام الربيعين	904,551,657	842,509,545	1134
8	شركة القدوة	752,449,833	816,215,876	1023
9	شركة الربيع	546,520,497	762,452,885	512
10	شركة الاقتصاد الحر	1,089,516,448	722,651,683	668
11	شركة الاثمار	342,686,567	682,008,796	440
12	شركة كساب	650,082,586	647,484,950	600
13	شركة الحكمة	597,453,718	539,893,686	225
14	شركة التميم	207,027,788	497,735,885	483
15	شركة الفرات	315,418,751	460,297,103	410
16	شركة عكاظ	218,640,297	433,976,207	422
17	شركة الابرار	215,927,337	345,000,796	266
18	شركة الواحة	242,861,501	306,068,060	254
19	شركة براعم الخير	513,139,772	280,054,905	333
20	شركة دجلة	249,840,500	229,154,606	150
21	شركة البركة	266,297,146	189,607,265	209
22	شركة بابل	45,670,000	161,585,300	5
23	شركة الجزيرة	82,873,760	108,180,219	152
24	شركة الاهلي المتحد	152,981,841	93,693,033	120
25	شركة الدولي المتحد	473,807,106	92,694,311	103
26	شركة الوفاء	33,605,906	67,513,277	69
27	شركة المال العراقي	136,553,955	66,910,552	69
28	شركة نسيم الشمال	50,001,000	63,463,835	67
29	شركة نور الوميض	10,751,880	60,729,150	45
30	شركة الشمال	76,277,153	37,090,481	25
31	شركة الانتمان	59,885,165	36,983,011	44
32	شركة كوردستان	19,848,858	31,479,865	30
33	شركة الحامي	75,100,000	30,034,000	13
34	شركة الرافدين	18,145,406	12,214,328	20
35	شركة الوفاق	1,450,000	6,422,500	9
36	شركة الباتك	4,000,000	3,540,000	2
37	شركة الحياة	—	—	—
38	شركة الاصيل	—	—	—
39	شركة الشرقية	—	—	—
40	شركة الوركاء	—	—	—
41	شركة الدلماء	—	—	—
	المجموع بيعاً وشراءً	46,202,050,508	33,449,392,607	13806
	المجموع كما في النشرة الشهرية	23,101,025,254	16,724,696,304	6903

تعاملات شركات الوساطة لشهر كانون الثاني 2021 حسب اكبر قيمة تداول (السوق الثاني)

ت	اسم الشركة	عدد الاسهم المتداولة	القيمة المتداولة	عدد الصفقات
1	شركة كساب	1,818,241,092	1,956,354,363	51
2	شركة الوفاء	20,581,052	532,428,000	26
3	شركة العراق	420,365,989	423,086,365	201
4	شركة الرافدين	3,000,000,000	390,000,000	6
5	شركة الكرمل	332,475,610	342,337,345	83
6	شركة الشمال	91,881,996	99,226,106	31
7	شركة ام الربيعين	60,860,659	93,824,652	164
8	شركة الاهلي المتحد	35,254,948	59,003,005	56
9	شركة الفرات	69,586,746	54,851,305	23
10	شركة القدوة	51,120,666	51,434,662	108
11	شركة اطلس	82,209,421	48,368,315	106
12	شركة الربيع	38,457,109	46,271,702	101
13	شركة ايلاف	25,517,062	40,289,021	77
14	شركة الاقتصاد الحر	84,975,371	29,404,682	59
15	شركة التميم	19,350,000	26,745,190	49
16	شركة الاثمار	20,993,740	26,167,326	37
17	شركة الحكمة	14,722,233	25,248,862	42
18	شركة الدلماء	12,500,000	24,375,000	1
19	شركة الواحة	35,705,369	22,045,802	58
20	شركة براعم الخير	11,864,503	21,310,400	41
21	شركة الابرار	15,453,965	20,318,551	13
22	شركة الباتك	8,274,000	14,482,525	20
23	شركة الجزيرة	30,851,880	12,343,779	15
24	شركة البركة	12,770,000	10,877,000	19
25	شركة الحضر	16,518,988	9,785,371	30
26	شركة عكاظ	11,037,017	9,479,322	29
27	شركة الانتمان	7,115,374	9,451,029	23
28	شركة كوردستان	2,000,000	3,540,000	4
29	شركة الدولي المتحد	1,150,000	1,961,500	6
30	شركة الفوز	2,320,000	1,934,000	11
31	شركة الحامي	300,000	498,000	1
32	شركة المال العراقي	250,000	35,000	1
	المجموع بيعا" وشراء"	6,354,704,790	4,407,478,179	1,492
	المجموع كما في النشرة الشهرية	3,177,352,395	2,203,739,090	746