



سوق العراق للاوراق المالية
IRAQ STOCK EXCHANGE

سوق العراق للاوراق المالية

العدد : ١٠٨٤
التاريخ : ٢٠١٩ / ٦ / ٢

الى / هيئة الاوراق المالية م / التقرير الشهري لسوق العراق للاوراق المالية ايار 2019

نهدىكم اطيب تحياتنا ...

نرفق طياً التقرير الشهري لسوق العراق للاوراق المالية لشهر ايار 2019 .

مع التقدير .

المرفقات : التقرير الشهري ايار 2019 .

طه احمد عبد السلام

المدير التنفيذي

٢٠١٩ / ٦ / ٢



نسخة منه :

- البنك المركزي العراقي / دائرة مراقبة الصيرفة ... مع التقدير .
- مجلس المحافظين للتفضل بالاطلاع ومناقشته في الجلسة القادمة ... مع التقدير .
- الاقسام / العلاقات العامة / الرقابة على التداول / الانظمة الالكترونية / الرقابة والتفتيش / مركز الايداع ... مع التقدير.
- لوحة الاعلانات والموقع الالكتروني لسوق العراق للاوراق المالية

التقرير الشهري أيار 2019 لسوق العراق للاوراق المالية

المحتويات :

المقدمة

اولاً : مؤشرات التداول لشهر أيار 2019 .

- 1 . مقارنة مؤشرات التداول الشهرية .
- 2 . تداول المستثمرين غير العراقيين .
- 3 . مؤشرات التداول في السوق النظامي .
- 4 . مؤشرات التداول في السوق الثاني .

ثانيا : قرارات هيئة الاوراق المالية .

ثالثا : نشاط وقرارات مجلس المحافظين لشهر أيار 2019

- 1 . اجتماع الهيئة العامة السنوي لسوق العراق للاوراق المالية السبت 2019/5/4
- 2 . عقد مجلس محافظي سوق العراق للاوراق المالية جلسته الاولى لدورة المجلس 2019 - 2020 .

رابعا : نشاطات سوق العراق للاوراق المالية لشهر أيار 2019 .

- 1 . المشاركة في الاجتماعات
- 2 . متابعة الشركات المساهمة المدرجة وقرارات هيئاتها العامة .
 - أ . اطلاق التداول على الشركات المدرجة بعد انعقاد هيئاتها العامة .
 - ب . اطلاق التداول على الشركات المدرجة .
 - ج . ادراج اسهم زيادة رأسمال شركة دار السلام للتأمين واطلاقها في التداول
 - د . الاحداث الجوهرية .

3 . الافصاح السنوي كما في 2018/12/31 للشركات المساهمة المدرجة .

- 4 . الرقابة والتفتيش والرقابة على التداول .
- 5 . مركز العناية الواجبة للمتعاملين بالاوراق المالية .
- 6 . نشر ثقافة الاستثمار / التعاون مع الجامعات .
- 7 . الدورات التدريبية
- 8 . النشاط الاعلامي لسوق العراق للاوراق المالية .
- 9 . البحوث الجامعية في سوق العراق للاوراق المالية .
- 10 . احصائيات مركز الايداع لشهر أيار 2019 .

خامسا : الجداول الاحصائية

التقرير الشهري أيار 2019 لسوق العراق للاوراق المالية

ملخص المؤشرات :

- نظم سوق العراق للاوراق المالية خلال شهر أيار (21) جلسة للتداول بأسهم الشركات المساهمة من خلال (21) يوم عمل، كانت مؤشرات الرئيسية :
- 1- بلغ عدد الشركات المدرجة في السوق **Listed Comps** (103) شركة مساهمة ، ويبلغ عدد أسهمها المدرجة **Listed Shares** (12.120) ترليون سهم .
 - 2- بلغ عدد الشركات المتداولة اسهمها **Traded Companies** (63) شركة .
 - 3- بلغ عدد الاسهم المتداولة **Volume** (32) مليار سهم .
 - 4- بلغت قيمة الاسهم المتداولة **Value** (14) مليار دينار .
 - 5- بلغ عدد العقود المنفذة **Tickets** (8813) عقد .
 - 6- اقل مؤشر اسعار الاسهم المتداولة **ISX60 Index** في اول جلسة من شهر أيار على (465.11) نقطة ، واقل في اخر جلسة على (494.05) نقطة مرتفعاً بنسبة (6.34%) .

تداولات الاجانب :

- 1- بلغ عدد الاسهم المتداولة من قبل الاجانب (3.652.210.442) سهماً . منها (2.693.274.419) سهم شراء و(958.936.023) سهم بيع .
- 2- بلغت قيمة الاسهم المتداولة من قبل الاجانب (3.660.396.378) دينار . منها (2.896.150.977) دينار شراء و (764.245.402) دينار بيع .
- 3- بلغ عدد العقود المنفذة (1128) عقداً . منها (834) عقد شراء و(294) عقد بيع .

الشركات غير المتداولة :

- 1- بلغ عدد الشركات المتوقفة أسهمها عن التداول بقرار من هيئة الاوراق المالية (21) شركة بسبب عدم الالتزام بتقديم الافصاح .
- 2- ايقاف التداول على اسهم شركتين لوجود اجتماع الهيئة العامة .
- 3- بلغ عدد الشركات التي لم يجر التداول على اسهمها (19) شركة .

اولا : مؤشرات التداول لشهر أيار 2019 .

1 . مقارنة مؤشرات التداول الشهرية .

بلغ عدد الاسهم المتداولة خلال شهر أيار (32) مليار سهم بقيمة (14) مليار دينار .
ويوضح جدول رقم (1) بيانات شهر ايار مقارنة مع بيانات شهر نيسان من عام 2019 .
جدول رقم (1)

مؤشرات شهر ايار قياسا مع مؤشرات شهر نيسان 2019

المؤشر	نيسان 2019	ايار 2019	نسبة التغير %
عدد الشركات المدرجة	103	103	—
عدد الجلسات الشهرية	21	21	—
عدد الشركات المتداولة	59	63	6.8
عدد الاسهم المتداولة (مليار سهم)	18	32	77.8
القيمة المتداولة (مليار دينار)	13	14	7.7
عدد الصفقات المنفذة	5551	8813	58.8
مؤشر البورصة (ISX 60) (نقطة)	464.61	494.05	6.3
عدد الاسهم المدرجة (مليار سهم)	12118	12120	0.02
القيمة السوقية (مليار دينار)	11051	11542	4.4

ومن الجدول يظهر الاتي :

- 1 - ارتفاع عدد الشركات المتداولة بنسبة (6.8%) .
- 2 - ارتفاع عدد الاسهم المتداولة للشهر الحالي بنسبة (77.8%) .
- 3 - ارتفاع قيمة الاسهم المتداولة بنسبة (7.7%) .
- 4 - ارتفاع عدد الصفقات المنفذة بنسبة (58.8%) .
- 5 - ارتفاع مؤشر السوق (ISX 60) بنسبة (6.3%) .
- 6 - ارتفعت عدد الاسهم المدرجة بنسبة (0.02%) .
- 7 - ارتفعت القيمة السوقية بنسبة (4.4%) كما يوضحه جدول رقم (1) في هذا التقرير .

شكل رقم (1)

حركة مؤشر السوق ISX60 لجلسات شهر ايار 2019



من الشكل رقم (1) يظهر تذبذب قيمة المؤشر نحو الارتفاع التدريجي .

جدول رقم (2)

نسبة عدد الاسهم المدرجة قطاعيا / عدد الاسهم المدرجة في السوق لشهر أيار 2019

المؤشر	المصارف	الاتصالات	الصناعة	الزراعة	السياحة	الخدمات	استثمار مالي	تحويل مالي	تأمين
عدد الشركات المدرجة	38	2	21	6	10	9	6	6	5
الاسهم المدرجة (ترليون)	9.259	2.140	0.31	0.02	0.032	0.055	0.014	0.270	0.02
نسبة القطاع / المجموع %	76.4	17.7	2.5	0.2	0.3	0.5	0.1	2.2	0.2

جدول رقم (3)

نسبة عدد الاسهم المتداولة الى عدد الاسهم المدرجة في السوق لشهر أيار 2019

عدد الاسهم (مليار سهم)

المؤشر	المصارف	الاتصالات	الصناعة	الزراعة	السياحة	الخدمات	استثمار مالي	تحويل مالي	تأمين
الشركات المتداولة	19	2	14	6	8	7	3	—	4
عدد الاسهم المدرجة	9258	2140	308	21	32	55	14	270	22
عدد الاسهم المتداولة	29.20	0.41	1.2	0.23	0.02	1.15	0.00004	—	0.15
المتداولة/المدرجة %	0.315	0.019	0.38	1.09	0.05	2.09	0.0003	—	0.65

2 - تداول المستثمرين غير العراقيين.

أ- الاسهم المشتراة لغير العراقيين :

- بلغ عدد الاسهم المشتراة لغير العراقيين (2.693.274.419) سهم نفذت من خلال (834) صفقة شراء . بلغت قيمتها (2.896.150.977) دينار من تداول اسهم (21) شركة مساهمة مدرجة .

ب - الاسهم المباعة من غير العراقيين :

- بلغ عدد الاسهم المباعة من غير العراقيين (958.936.023) سهم نفذت من خلال (294) صفقة بيع . بلغت قيمتها (764.245.402) دينار من تداول اسهم (25) شركة مساهمة مدرجة.

جدول رقم (4)

مؤشرات تداول غير العراقيين في سوق العراق للاوراق المالية لشهر أيار 2019

المؤشر	نيسان 2019	أيار 2019	نسبة التغير %
عدد الاسهم المشتراة لغير العراقيين (مليار سهم)	1.388	2.693	94.0
قيمة الاسهم المشتراة لغير العراقيين (مليار دينار)	0.877	2.896	230.2
عدد الصفقات المشتراة لغير العراقيين	360	834	131.7
عدد الاسهم المباعة من غير العراقيين (مليار سهم)	0.534	0.959	79.6
قيمة الاسهم المباعة من غير العراقيين (مليار دينار)	0.688	0.764	11.0
عدد الصفقات المباعة من غير العراقيين	277	294	6.1

3 - مؤشرات التداول في السوق النظامي :

- أ- يبلغ عدد الشركات المدرجة في السوق النظامي (58) شركة ويبلغ عدد اسهمها المدرجة (5.756) ترليون سهم .
 ب- تداول اسهم (50) شركة في السوق النظامي كما في النشرة الشهرية .
 ت- بلغ عدد الاسهم المتداولة (31) مليار سهم .
 ث- بلغت قيمة الاسهم المتداولة (13) مليار دينار .

جدول رقم (5)

نسبة عدد الاسهم المتداولة الى عدد الاسهم المدرجة في السوق النظامي

المؤشر	المصارف	الاتصالات	الصناعة	الزراعة	السياحة	الخدمات	تأمين
عدد الشركات المدرجة	19	1	14	6	9	7	2
الاسهم المدرجة (مليار)	5073	310	271	21	32	44	6
عدد الاسهم المتداولة (مليار)	28.94	0.23	1.02	0.23	0.02	1.14	0.14
نسبة القطاع / المجموع %	91.24	0.74	3.21	0.72	0.05	3.61	0.43

4 - مؤشرات التداول في السوق الثاني :

- أ- يبلغ عدد الشركات المدرجة في السوق الثاني (45) شركة ويبلغ عدد اسهمها المدرجة (6.364) ترليون سهم .
 ب- تداول اسهم (13) شركة في السوق الثاني كما في نشرة السوق الثاني .
 ت- بلغ عدد الاسهم المتداولة (593) مليون سهم .
 ث- بلغت قيمة الاسهم المتداولة (1.544) مليار دينار .

جدول رقم (6)

نسبة عدد الاسهم المتداولة الى عدد الاسهم المدرجة في السوق الثاني

المؤشر	المصارف	الاتصالات	الصناعة	السياحة	الخدمات	استثمار مالي	تحويل مالي	تأمين
عدد الشركات المدرجة	19	1	7	1	2	6	6	3
الاسهم المدرجة (مليار)	4186	1830	37.2	0.376	10.86	13.65	270	16.5
عدد الاسهم المتداولة (مليار)	0.258	0.181	0.146	—	0.001	0.00004	—	0.007
نسبة القطاع / المجموع %	43.49	30.45	24.76	—	0.09	0.01	—	1.19

ثانيا : قرارات هيئة الاوراق المالية.

- أ- اطلاق التداول على اسهم الشركات المدرجة بعد الايفاء بمتطلبات الافصاح وتقديم الافصاح المطلوب .
- تم اطلاق التداول على اسهم شركة الخازر لانتاج المواد الانشائية اعتبارا من جلسة الاثنين 2019/5/6 بعد ايفاء الشركة بمتطلبات الافصاح وتقديم البيانات المالية المطلوبة .
 - تم اطلاق التداول على اسهم الشركة العراقية للنقل البري اعتبارا من جلسة الاربعاء 2019/5/8 بعد ايفاء الشركة بمتطلبات الافصاح وتقديم البيانات المالية المطلوبة .
 - تم اطلاق التداول على اسهم الشركة العراقية لانتاج البذور اعتبارا من جلسة الثلاثاء 2019/5/21 بعد ايفاء الشركة بمتطلبات الافصاح وتقديم البيانات المالية المطلوبة .
 - تم اطلاق التداول على اسهم الشركة الوطنية لصناعات الاثاث المنزلي اعتبارا من جلسة الاحد 2019/5/26 بعد ايفاء الشركة بمتطلبات الافصاح وتقديم البيانات المالية المطلوبة .
- ب . المصادقة على قرار ادراج اسهم شركة مصرف الطيف الاسلامي للاستثمار والتمويل :
- صدرت مصادقة هيئة الاوراق المالية على قرار مجلس محافظي سوق العراق للاوراق المالية بالموافقة على ادراج اسهم شركة مصرف الطيف الاسلامي للاستثمار والتمويل بعد ان انتهت الشركة من استكمال اجراءات تحويل الشركة من شركة (الطيف للتحويل المالي) الى مصرف الطيف الاسلامي واستوفت كافة متطلبات الادراج في السوق الثاني .

ثالثا : نشاط وقرارات مجلس المحافظين لشهر ايار 2019.

1. عقدت الهيئة العامة لسوق العراق للاوراق المالية اجتماعها السنوي يوم السبت الموافق 2019/5/4 في تمام الساعة العاشرة صباحا في فندق بغداد بحضور (35) عضوا من أصل (42) عضوا هم أعضاء الهيئة العامة لسوق العراق للاوراق المالية الذين يمثلون شركات الوساطة العاملة في سوق العراق للاوراق المالية ، وفق المنهج الاتي :
 - أ- مناقشة تقرير مجلس محافظي سوق العراق للاوراق المالية لعام 2018 والمصادقة عليه .
 - ب- مناقشة الحسابات الختامية لسوق العراق للاوراق المالية وتقرير مراقب الحسابات للسنة المالية المنتهية في 2018/12/31 والمصادقة عليهما .

ت- الموافقة على تجديد الاتفاق مع شركة فرقد السلام وشركاؤه لتدقيق حسابات سوق العراق للاوراق المالية لعام 2018 وفق نفس الشروط المهنية السائدة .

ث- انتخابات مجلس المحافظين لدورته الخامسة عشرة 2019-2020 .

نظمت الانتخابات بعد قراءة تقرير لجنة الترشيحات الصادر بالكتاب المرقم م/53 في 2019/4/4 .
لذا قررت الهيئة العامة الموافقة على تنظيم انتخابات مجلس المحافظين وفق ملف الترشيحات المستلم.
واستنادا الى نتائج الانتخابات تشكل مجلس المحافظين من السيدات والسادة المبينة اسماؤهم ادناه في عضوية مجلس المحافظين في دورته الخامسة عشرة التي تستمر لمدة عام واحد لعام 2019-2020:

- | | |
|----------------------------------|---|
| 1- السيد ثائر عدنان هاشم | رئيس مجلس المحافظين |
| 2- السيد طه احمد عبد السلام | (عضو) المدير التنفيذي لسوق العراق للاوراق المالية |
| 3- السيد ايمن عمران عبدالله | (عضو) ممثل الشركات المساهمة المدرجة |
| 4- السيد سعد حكمت سليمان | (عضو) ممثل جمعية وسطاء اوراق المال |
| 5- السيد علي عدنان هاشم | (عضو) ممثل شركات الوساطة المجازة |
| 6- ياسر يحيى عبد الكريم الغازي | (عضو) خبير تكنولوجيا المعلومات |
| 7- د. نغم حسين نعمة | (عضو) خبير مستقل |
| 8- السيد محمد عبد الامير ابراهيم | (عضو) الخبير المستقل |
| 9- السيد احمد العلا فائق | (عضو) خبير مستقل |



- 2 - عقد المجلس اول جلساته للدورة الخامسة عشرة بتاريخ 2019/5/5 في مبنى السوق ، وكان من بين أهم ما اتخذ من قرارات هو :
- أ . تشكيل لجنة الانضباط ، ولجنة ادراج اسهم الشركات المساهمة الجديدة في السوق ، ولجنة تطوير الانظمة الالكترونية، ولجنة تدقيق اسعار الاسهم المتداولة وتدقيق اسعار الاغلاق في كل جلسة .
- ب . الموافقة على طلب ادراج اسهم مصرف الطيف الإسلامي في السوق بعد تقديم الميزانية العمومية للسنة المنتهية 2018 بناءً على طلب هيئة الأوراق المالية .

رابعا : نشاطات سوق العراق للاوراق المالية لشهر ايار 2019 .

1 . المشاركة في الاجتماعات .

شارك سوق العراق للاوراق في اجتماع التقييم الوطني للمخاطر الخاص بجمهورية العراق الذي نظمه مكتب مكافحة غسل الاموال وتمويل الارهاب في البنك المركزي العراقي يوم 2019/5/16 .

2 . متابعة الشركات المساهمة المدرجة وقرارات هيئاتها العامة .

أ - اطلاق التداول على الشركات المدرجة بعد انعقاد هيئاتها العامة .

- شركة الخازر لانتاج المواد الانشائية :

تم إطلاق التداول على اسهم شركة الخازر لانتاج المواد الانشائية في جلسة الاثنين 2019/5/6 بعد ايفائها بمتطلبات الافصاح المالي وقرار الهيئة العامة المنعقدة في 2019/4/28 المصادقة على الحسابات الختامية للسنوات 2013 ، 2014 ، 2015 ، 2016 ، 2017 .

- شركة مصرف كوردستان الدولي :

تم إطلاق التداول على أسهم شركة مصرف كوردستان الدولي في جلسة الاحد 2019/5/5 بعد قرار الهيئة العامة المنعقدة في 2019/5/4 انتخاب (4) اعضاء اصلين و(7) اعضاء احتياط لمجلس الادارة .

ب . اطلاق التداول على اسهم الشركات :

- تم اطلاق التداول على اسهم شركة الخليج للتأمين اعتبارا من جلسة الاحد 2019/5/12 استنادا الى كتاب ديوان التأمين باستمرار الشركة باداء نشاطها .

- تم اطلاق التداول على اسهم شركة الاهلية للتأمين اعتبارا من جلسة الاحد 2019/5/19 استنادا الى كتاب ديوان التأمين باستمرار الشركة باداء نشاطها .

ج. ادراج اسهم زيادة رأسمال شركة دار السلام للتأمين واطلاقها في التداول :

تم ادراج وايداع اسهم زيادة رأسمال شركة دار السلام للتأمين البالغة (2) مليار سهم ، وتم اطلاقها في التداول اعتباراً من جلسة الاربعاء الموافق 2019/5/22 ، بعد قرار الهيئة العامة للشركة المنعقدة بتاريخ 2018/11/13 زيادة رأسمال الشركة من (5) مليار دينار الى (7) مليار دينار وفق المادة (55/اولا) من قانون الشركات .

د. الاحداث الجوهرية :

- شركة المصرف الاهلي العراقي . مساهمة خاصة .
ارتفع سعر سهم شركة المصرف الاهلي العراقي بكامل نسبة التغير لجلستي 5/7 و 2019/5/8 ، قدمت الشركة افصاح بعدم وجود اية احداث جوهرية .
- شركة مصرف بابل . مساهمة خاصة .
انخفض سعر سهم شركة مصرف بابل بكامل نسبة التغير لجلستي 5/7 و 2019/5/8 ، قدمت الشركة افصاح بعدم وجود اية احداث جوهرية .
- شركة مصرف بابل بكامل نسبة التغير لجلستي 5/19 و 2019/5/21 ، قدمت الشركة افصاح بعدم وجود اية احداث جوهرية .

3. الافصاح السنوي كما في 2018/12/31 للشركات المساهمة المدرجة :

قدمت (56) شركات مساهمة مدرجة في السوق البيانات المالية والحسابات الختامية كما في 2018/12/31 التزاماً بقانون الشركات وقانون الاسواق المالية وتعليمات الافصاح الصادرة عن هيئة الاوراق المالية وقد تم نشرها على الموقع الالكتروني لسوق العراق للاوراق المالية والشركات هي :

مصرف المنصور للاستثمار ، مصرف عبر العراق للاستثمار ، مصرف الائتمان ، مصرف بغداد ، مصرف الثقة ، مصرف نور العراق الاسلامي ، مصرف التجاري العراقي ، مصرف اسيا العراق ، مصرف كوردستان الدولي ، مصرف قرطاس ، مصرف سومر ، مصرف الطيف ، المصرف الاهلي ، مصرف الاستثمار ، مصرف الموصل ، مصرف الخليج التجاري ، مصرف العربية الاسلامي ، مصرف جيهان للاستثمار ، مصرف ايلاف الاسلامي ، مصرف العراقي الاسلامي ، مصرف التنمية ، اسيا سيل للاتصالات ، الخاتم للاتصالات ، الامين للتأمين ، دار السلام للتأمين ، الاهلية للتأمين ، الحمراء للتأمين ، الامين للاستثمار المالي ، الزوراء للاستثمار المالي ، الوثام للاستثمار المالي ، بين النهرين للاستثمارات المالية ، المعمورة للاستثمارات العقارية ، موصل لمدن الالعب ، النخبة للمقاومات العامة ، الامين للاستثمارات العقارية ، بغداد العراق للنقل العام ، المنصور لصناعات الدوائية ، بغداد مواد تغليف ، بغداد للمشروبات الغازية ، الصناعات الكيماوية العصرية ، العراقية للسجاد والمفروشات ، خازر لانتاج المواد الانشائية ، الوطنية لصناعات للاثاث المنزلي ، الخياطة الحديثة ، الصناعات الكيماوية والبلستيكية ، اهلية انتاج زراعي ، اسماك الشرق الاوسط ، العراقية لانتاج البذور ، العراقية للمنتجات الزراعية ، فندق اشور ، فندق بابل ، المدينة السياحية في سد الموصل ، فنادق كربلاء ، النبلاء للتحويل المالي ، النبال للتحويل المالي ، المنافع للتحويل المالي .

ولا تزال (47) شركة لم تقدم بياناتها السنوية .

4 . الرقابة والتفتيش والرقابة على التداول .

أ - تنفيذ خطة الرقابة نصف السنوية على شركات الوساطة من خلال :

1. تدقيق تفاويض البيع والشراء ومطابقتها مع كشوفات البيع والشراء الخاصة بكل مستثمر على نظام (Back Office) والتأكد من مسك الشركة لكافة السجلات المطلوبة وفقاً للتعليمات .
 2. تدقيق عمليات التسديد بعد مطابقة سجل الذمم مع كشوفات الحساب وكعوب الصكوك ووصولات القبض وفيش الايداع وسندات القيد والصرف .
 3. تدقيق استحصال الذمم المدينة خلال مدة التسوية المعتمدة من السوق استناداً الى تعليمات رقم (4) الملاءة المالية لسنة 2012 .
 4. تدقيق تطبيق شركات الوساطة تعليمات رقم (12) الية فصل الحسابات لدى شركات الوساطة لسنة 2010 .
 5. تدقيق التزام الشركة في تطبيق قواعد مكافحة غسيل الاموال , وتنفيذ قواعد العناية الواجبة للمتعاملين بالاوراق المالية .
 6. تدقيق اتفاقية المستثمر مع شركة الوساطة .
- ب- أحالة المخالفين الى لجان الاستماع الاداري والى لجنة الانضباط في السوق .
- ج - استلام شكاوى المساهمين واتخاذ الاجراءات الادارية التحقيقية .
- د - الرقابة على التداول وفقاً لتعليمات وقواعد التداول خلال جلسات التداول .
- هـ - استلام وتدقيق موازين شهر ايار 2019 .
- و - الرقابة على افصاحات الشركات المساهمة ومراقبة التزامها بتعليمات الافصاح واحالة الشركات المخالفة للتحقيق والى لجنة الانضباط .

5 . مركز العناية الواجبة للمتعاملين بالاوراق المالية .

- يتابع المركز نشاطه وفقاً لضوابط العناية الواجبة الصادرة عن البنك المركزي العراقي ، والمركز مرتبط بمجلس المحافظين ويوجه تقاريره مباشرة الى مكتب مكافحة غسيل الاموال في البنك المركزي العراقي .
- اهم نشاطات المركز لشهر ايار 2019 .
- 1 . تعميم قرارات لجنة تجميد أموال الارهابيين من الجهات الرسمية والمحلية والدولية مع شركات الوساطة .
 - 2 . تدقيق اسماء المستثمرين اللذين تم فتح حساب لهم في مركز الإيداع مع رقابة مركز الايداع خلال شهر ايار 2019 مع قاعدة البيانات التي تم انشاءها في مركز العناية الواجبة من الأسماء التي يتم تزويد المركز بها من مكتب مكافحة غسل الأموال وتمويل الإرهاب والجهات الحكومية الأخرى .
 - 3 . تدقيق الإيداعات والسحوبات النقدية الخاصة بشركات الوساطة .

6. نشر ثقافة الاستثمار/ التعاون مع الجامعات .

أ . استقبال سوق العراق للاوراق المالية طلبة واساتذة الجامعات العراقية في زيارة علمية الى مقر السوق ، استمع الطلبة خلال الزيارة الى محاضرة عن مفهوم وآليات الاستثمار بالاوراق المالية في سوق العراق للاوراق والاجراءات التنظيمية ورؤية السوق في تشجيع ادراج الشركات المساهمة وبناء رؤوس اموالها . وهي ضمن خطط نشر ثقافة الاستثمار والتواصل مع الجامعات لزيادة مستوى الوعي الاستثماري لطلبة الجامعات شملت هذه الجامعات :

- كلية الامام الصادق /الادارة والاقتصاد/قسم المحاسبة المرحلة الاولى يوم الاحد 2019/5/5 بعدد (20) طالب وطالبة.
- جامعة بغداد/كلية الادارة والاقتصاد/قسم ادارة الاعمال المرحلة الثالثة والرابعة يوم الخميس 2019/5/9 بعدد (7) طلاب .

ب . تدريب طلبة المعهد العالي للدراسات المحاسبية والمالية /جامعة بغداد :

إستنادا إلى أهداف سوق العراق للاوراق المالية في نشر الوعي وثقافة الاستثمار بالاوراق المالية نظمت إدارة البورصة واقسامها ذات العلاقة خلال شهر ايار برنامج تدريبي لطلبة المرحلة الثانية تخصص مصارف من قسم الدراسات المالية المعهد العالي للدراسات المحاسبية والمالية/جامعة بغداد .

تم تعريف المتدربين على قوانين وانظمة وتعليمات السوق والتعريف بمفهوم الاستثمار بالاسهم وطرق الاستثمار واهميته للمواطنين وللإقتصاد العراقي واطلع المتدربين على آليات التداول الالكتروني في قاعة التداول والمستثمرين واستمعوا الى شرح عن آليات الرقابة المعتمدة في السوق ، كما تم تعريف المتدربين على كيفية متابعة ونشر الافصاحات المطلوبة من الشركات ، بلغ عدد المتدربين لشهر آيار (6) متدربين .

7. الدورات التدريبية

- تنظيم برنامج تدريبي لتدريب وتهيئة مخولي نظام التداول الالكتروني X-Stream والابداع المركزي Equator للفترة من 2019/5/15-12 في قاعة التداول الالكتروني في سوق العراق للاوراق المالية .

8. النشاط الاعلامي لسوق العراق للاوراق المالية .

اهتمت وسائل الاعلام المحلية بتغطية النشاطات التي ينظمها سوق العراق للاوراق المالية وكان اهم نشاطاتها الاتي :

- أ . نشر المؤشرات اليومية للتداول في صحيفة الصباح والصحف اليومية والمواقع الاخبارية .
- ب. نشر التقارير الاسبوعية لشهر ايار 2019 في صحيفة الصباح والصحف اليومية والمواقع الاخبارية .
- ت. نشرت عدد من وكالات الانباء التقرير الشهري لشهر نيسان 2019 في صحيفة الصباح والصحف اليومية والمواقع الاخبارية .

- السومرية نيوز ((سوق الأوراق المالية يعلن ارتفاعاً بعدد الشركات المتداولة في شهر نيسان)) .
- وكالة بغداد بوست ((سوق الأوراق المالية يعلن ارتفاعاً بعدد الشركات المتداولة في نيسان)) .
- وكالة العراق اليوم ((سوق الأوراق المالية يعلن ارتفاعاً بعدد الشركات المتداولة في شهر نيسان)) .
- راديو نوا ((سوق الأوراق المالية يعلن ارتفاعاً بعدد الشركات المتداولة في شهر نيسان قياساً بشهر آذار)) .
- شبكة الاعلام العراقي/القناة العراقية الإخبارية/برنامج فنجان الصباح ((آخر اخبار سوق العراق للأوراق المالية)) .

- ج . تخصيص فقرة خاصة لنشر مؤشرات سوق العراق للاوراق المالية في البرنامج الاسبوعي مال واستثمار الذي يعرض على قناة الرشيد الفضائية كل يوم سبت ، وفي برنامج دينار الذي يبث عبر شاشة قناة بلادي .
- ح . بالإمكان متابعة أخبار الشركات واخبار السوق مباشرة ومتابعة نشرة التداول اليومية بعد انتهاء جلسة تداول الأوراق المالية عبر الهواتف الذكية وخدمة المعلومات عبر موقعه **Iraq stock exchange ISX** على **App store** .

البورصة					البورصة					البورصة					
مؤشرات التداول في سوق العراق للأوراق المالية للفترة من 5/19 - 2019/5/23					مؤشرات التداول في سوق العراق للأوراق المالية للفترة من 5/5 - 2019/5/9					المؤشر: 470.62 التغير: 1.29 الاسهم المتداولة: 1,327,838,759 القيمة: 557,319,789 الصفقات: 449					
عدد الشركات	مؤشر السوق	الصفقات	القيمة المتداولة	عدد الاسهم المتداولة	الجلسات	عدد الشركات	مؤشر السوق	الصفقات	القيمة المتداولة	عدد الاسهم المتداولة	الجلسات	اسم الشركة	الافتاح	التغير %	الاسهم المتداولة
28	480.98	308	473,428,732	843,370,579	1905/2019	24	464.68	127	412,190,467	898,498,962	0905/2019	البنك التجاري الدولي	1.600	14.29	96,875,215
31	482.21	358	463,538,285	1,183,372,680	2005/2019	27	464.83	259	300,792,702	382,747,465	0605/2019	مصرف بغداد	0.260	8.33	453,060,000
30	480.32	578	628,093,510	3,515,466,186	2105/2019	31	479.62	449	557,219,799	1,327,838,759	0705/2019	مصرف الكفاح	0.410	7.89	106,800,734
29	487.14	600	868,996,402	1,970,610,163	2205/2019	32	488.83	500	935,912,365	1,385,082,891	0805/2019	المصرف التجاري	0.440	7.32	135,905,566
34	486.56	467	953,871,863	1,894,973,850	2305/2019	30	481.25	578	1,834,453,340	3,509,640,878	0905/2019	المصرف الاهلي	0.310	6.90	6,591,672
44	486.56	2311	3,187,928,812	9,487,793,458	المجموع الحظي	50	488.29	1911	4,040,558,663	7,493,196,655	المجموع لغير				
48	476.06	2274	2,586,368,731	7,050,263,170	المجموع السني	43	485.11	843	1,876,422,872	1,451,887,259	المجموع لغير				
4.3	2.2	1.6	23.5	33.4	التغير %	16.3	0.7	126.7	275.4	416.4	تغير				

9 . البحوث الجامعية في سوق العراق للاوراق المالية .

- التعاون مع طلبة الجامعات والمعاهد العراقية وتقديم البيانات المطلوبة والاجابة على استفساراتهم وتزويدهم بالمعلومات الاحصائية والمؤشرات المطلوبة في رسائلهم الجامعية وبحثهم وتقاريرهم ، وقدم المساعدة وقد بلغ عدد الطلبة الطلبة (8) طلاب من طلبة المراحل المنتهية والدكتورا والماجستير والبحوث الدورية خلال شهر آيار 2019 وفقاً للموضوعات الاتية:
- ((قياس الكفاءة التشغيلية للمصارف التجارية باستخدام نموذجين حد التكلفة العشوائية والعائد على حق الملكية)) جامعة السودان للعلوم التكنولوجيا/قسم الدراسات المالية - دراسة دكتوراه .
 - ((تأثير المعايير المحاسبي الدولي 33 ربحية السهم في عوائد الاسهم)) الجامعة التقنية الوسطى/الكلية التقنية الادارية /بغداد/قسم القنيات المالية والمحاسبية - دراسة ماجستير .
 - ((دور محتوى معلومات الارباح في تخفيض عدم تماثل المعلومات وانعكاسها على كفاءة الاسواق المالية)) الجامعة التقنية الوسطى/الكلية التقنية الادارية /بغداد/قسم القنيات المالية والمحاسبية - دراسة ماجستير .
 - ((دور معيار التدقيق الدولي 701 في تعزيز الابلاغ لتقرير المدقق وتقليل فجوة التوقعات)) الجامعة المستنصرية /كلية الادارة والاقتصاد/ قسم المحاسبة - دراسة ماجستير .
 - ((العلاقة بين سياسيات توزيع وادارة الارباح وتأثيرها على القيمة السوقية لاسهم الشركات)) جامعة الجنان/كلية ادارة الاعمال/لبنان/قسم الحاسبة - دراسة ماجستير .
 - ((تنفيذ شركات الوساطة لاوامر عملاتها في الاواق المالية وضمائاناتها في القانون العراقي والمصري - دراسة مقارنة)) جامعة تكريت/كلية الحقوق/قسم القانون الخاص والقانون التجاري - دراسة ماجستير .
 - ((إمكانية مساهمة القروض المصرفية للمشاريع الصغيرة والمتوسطة للحد من البطالة))المعهد العالي للدراسات المحاسبية والمالية/تخصص مصارف/مرحلة البحث - دراسة ماجستير .

10. احصائيات مركز الایداع في شهر ايار 2019 .

1. بلغ عدد الأسهم المودعة من قبل المساهمين (39.389) مليار سهم .
 2. بلغ عدد الاسهم من خلال مكتب التنازل العائلي والارثي (68.431) مليون سهم.
 3. بلغ عدد الأسهم التي خضعت للتجميد ونقل صلاحية الإيداع من شركات الوساطة الى مركز الإيداع (95.176) مليار سهم.
 4. بلغ عدد الأسهم التي اطلقت من حساب مركز الإيداع الى حساب شركات الوساطة (139.765) مليار سهم لأغراض التداول من قبل المساهمين.
- كما تظهر تفاصيلها في الجداول المرقمة (34) و(35) و(36) و(37) و(38) و(39) و(40) و(41) و(42) .

العلاقات العامة

النشرة الشهرية لتداول الاسهم في سوق العراق للاوراق المالية لشهر ايار 2019 Monthly Trading Bulletin May 2019

Company Name	عدد ايام التداول Trading days	القيمة المتداولة Traded Value	عدد الاسهم المتداولة Traded Volume	الصفقات No. of Trans	التغير % Change %	سعر الاغلاق السابق Previous Clo.Price	سعر الاغلاق Closing Price	معدل السعر الحالي Average Price	ادنى سعر Low Price	اعلى سعر High Price	سعر الافتتاح Opening Price	رمز الشركة Code	اسم الشركة
قطاع المصارف													
Commercial Bank of Iraq	20	289,619,773	667,165,074	275	10.00	0.400	0.440	0.430	0.400	0.450	0.400	BCOI	المصرف التجاري العراقي
Bank Of Baghdad	20	2,284,772,034	7,247,179,383	1147	62.50	0.240	0.390	0.320	0.240	0.390	0.240	BBOB	مصرف بغداد
Iraqi Islamic Bank	10	14,289,834	37,838,662	54	2.70	0.370	0.380	0.380	0.370	0.390	0.370	BIIB	المصرف العراقي الاسلامي
Iraqi Middle East Bank	18	319,655,302	3,121,823,654	318	-9.09	0.110	0.100	0.100	0.100	0.120	0.110	BIME	مصرف الشرق الاوسط
Investment Bank of Iraq	17	92,242,254	388,818,880	225	42.11	0.190	0.270	0.240	0.190	0.270	0.190	BIBI	مصرف الاستثمار العراقي
National Bank of Iraq	16	102,713,557	285,806,395	148	31.03	0.290	0.380	0.360	0.290	0.390	0.290	BNOI	المصرف الاهلي العراقي
Sumer Commerical Bank	11	15,855,000	22,650,000	12	0.00	0.700	0.700	0.700	0.700	0.700	0.700	BSUC	مصرف سومر التجاري
Babylon Bank	13	18,027,288	152,101,601	37	-26.67	0.150	0.110	0.120	0.110	0.140	0.140	BBAY	مصرف بابل
Gulf Commercial Bank	18	375,705,806	2,401,226,168	295	0.00	0.160	0.160	0.160	0.150	0.160	0.160	BGUC	مصرف الخليج التجاري
Mosul Bank	14	73,777,230	469,968,403	111	0.00	0.150	0.150	0.160	0.150	0.160	0.160	BMFI	مصرف الموصل
Kurdistan International Bank	5	378,180,000	343,800,000	8	0.00	1.100	1.100	1.100	1.100	1.100	1.100	BKUI	مصرف كردستان
Ashur International Bank	6	1,570,321	7,899,059	11	0.00	0.200	0.200	-0.200	0.190	0.200	0.190	BASH	مصرف اشور
Al-Mansour Bank	20	652,994,835	958,169,763	421	20.00	0.600	0.720	0.680	0.600	0.730	0.600	BMNS	مصرف المنصور
united Bank For Investment	20	427,908,070	8,361,546,453	485	-28.57	0.070	0.050	0.050	0.050	0.070	0.070	BUND	المصرف المتحد
Elaf Islamic Bank	4	323,445	1,702,344	5	5.56	0.180	0.190	0.190	0.190	0.190	0.190	BELF	مصرف ايلاف الاسلامي
National Islamic Bank	7	2,816,629,506	4,470,840,485	12	0.00	0.630	0.630	0.630	0.630	0.630	0.630	BNAI	المصرف الوطني الاسلامي
Cihan Bank for Islamic	7	13,780,000	5,200,000	9	0.00	2.650	2.650	2.650	2.650	2.650	2.650	BCIH	مصرف جيهان الاسلامي
Credit Bank Of Iraq	13	104,132,992	257,903,259	123	5.26	0.380	0.400	0.400	0.370	0.420	0.370	BROI	مصرف الائتمان العراقي
Zain Al-Iraq Islamic Bank	1	740	2,000	2	0.00	0.370	0.370	0.370	0.370	0.370	0.370	BZII	مصرف زين العراق الاسلامي
TOTAL	21	7,982,177,987	29,201,641,583	3698									مجموع قطاع المصارف
قطاع الاتصالات													
Asia Cell Telecommunication	21	1,731,108,945	233,610,310	487	14.58	7.200	8.250	7.410	7.200	8.300	7.400	TASC	اسيا سيل للاتصالات
Al-Khatem Telecommunication	12	487,498,500	180,555,000	43	0.00	2.700	2.700	2.700	2.700	2.700	2.700	TZNI	الخاتم للاتصالات
TOTAL	21	2,218,607,445	414,165,310	530									مجموع قطاع الاتصالات
قطاع التأمين													
Al-Ameen for Insurance	13	55,336,409	137,820,591	205	-21.74	0.460	0.360	0.400	0.360	0.490	0.480	NAME	الامين للتأمين
AHliya For Insurance	1	1,280,000	4,000,000	4	-20.00	0.400	0.320	0.320	0.320	0.320	0.320	NAHF	الاهلية للتأمين
Dar Al-Salam for Insurance	3	1,153,451	2,382,189	5	2.13	0.470	0.480	0.480	0.480	0.490	0.480	NDSA	دار السلام للتأمين
Al-Hamraa For Insurance	1	294,000	700,000	1	0.00	0.420	0.420	0.420	0.420	0.420	0.420	NHAM	الحمرات للتأمين
TOTAL	15	58,063,860	144,902,780	215									مجموع قطاع التأمين
قطاع الاستثمار													
Al-Ameen For Financial Investment	1	13,200	10,000	1	0.00	1.320	1.320	1.320	1.320	1.320	1.320	VAMF	الامين للاستثمار المالي
AL- Batek Investment	1	10,000	20,000	1	0.00	0.500	0.500	0.500	0.500	0.500	0.500	VBAT	الباتك للاستثمارات المالية
Al-Zawraa for Financial Investment	1	3,600	10,000	1	0.00	0.360	0.360	0.360	0.360	0.360	0.360	VZAF	الزوراء للاستثمار المالي
TOTAL	3	26,800	40,000	3									مجموع قطاع الاستثمار
قطاع الخدمات													
Kharkh Tour Amuzement City	13	50,086,173	13,350,196	73	0.00	3.750	3.750	3.750	3.660	3.850	3.750	SKTA	العاب الكرخ السياحية
Al-Mosul for funfairs	11	61,649,554	4,673,304	86	-1.89	13.250	13.000	13.190	13.000	13.350	13.250	SMOF	الموصل لمدن الاعراب
Mamoura Realestate Investment	13	29,444,283	18,549,468	57	6.67	1.500	1.600	1.590	1.500	1.610	1.500	SMRI	المعمورة العقارية
AL-Nukhba for Construction	1	320,000	1,000,000	2	-3.03	0.330	0.320	0.320	0.320	0.320	0.320	SNUC	النخبة للمقاولات العامة
Iraqi Land Transport	16	968,626,193	1,105,895,057	988	39.44	0.710	0.990	0.880	0.750	1.000	1.000	SILT	العراقية للنقل البري
Iraq Baghdad For General Transportati	9	17,870,250	1,022,000	23	4.41	17.000	17.750	17.490	16.750	17.950	17.000	SBPT	بغداد العراق للنقل العام
Al-Ameen Estate Investment	2	328,722	547,870	3	0.00	0.600	0.600	0.600	0.600	0.600	0.600	SAEI	الامين للاستثمارات العقارية
TOTAL	21	1,128,325,175	1,145,037,895	1232									مجموع قطاع الخدمات

النشرة الشهرية لتداول الاسهم في سوق العراق للاوراق المالية لشهر ايار 2019 Monthly Trading Bulletin May 2019

Company Name	عدد ايام التداول Trading days	القيمة المتداولة Traded Value	عدد الاسهم المتداولة Traded Volume	الصفقات No. of Trans	التغير % Change %	سعر الاغلاق السابق Previous Clo.Price	سعر الاغلاق Closing Price	معدل السعر الحالي Average Price	الدى سعر Low Price	اعلى سعر High Price	سعر الافتتاح Opening Price	رمز الشركة Code	اسم الشركة
قطاع الصناعة													
Al-Mansour Pharmaceuticals Industries	19	53,376,091	80,257,090	99	1.52	0.660	0.670	0.670	0.650	0.670	0.650	IMAP	المنصور للصناعات الدوائية
Modern Sewing	12	54,933,167	10,326,756	68	0.00	5.750	5.750	5.320	5.200	5.820	5.820	IMOS	الخيطة الحديثة
Iraqi For Tufted Carpets	9	19,616,993	2,377,069	41	2.84	8.110	8.340	8.250	8.000	8.350	8.110	IITC	السجاد والمفروشات
Baghdad for Packing Materials	13	27,102,619	18,268,702	38	5.63	1.420	1.500	1.480	1.420	1.650	1.420	IBPM	بغداد لصناعة مواد تغليف
Baghdad Soft Drinks	21	746,613,182	225,610,787	942	7.01	3.140	3.360	3.310	3.090	3.500	3.120	IBSD	بغداد للمشروبات الغازية
Al -HiLal Industries	21	181,360,180	491,491,005	192	2.70	0.370	0.380	0.370	0.350	0.380	0.370	IHLI	الهلال الصناعية
National Chemical &Plastic Industries	19	83,531,331	131,643,561	159	1.59	0.630	0.640	0.640	0.620	0.640	0.630	INCP	الكيميائية والبلاستيكية
AL- Kindi of Veterinary Vaccines	20	58,236,629	39,995,674	74	-8.67	1.500	1.370	1.460	1.380	1.500	1.500	IKLV	الكندي للقاحات البيطرية
Iraqi Engineering Works	2	666,249	778,868	4	2.38	0.840	0.860	0.860	0.840	0.860	0.840	IIEW	العراقية للاعمال الهندسية
Metallic Industries and Bicycles	17	28,060,400	17,667,083	88	-10.00	1.700	1.530	1.590	1.500	1.740	1.700	IMIB	المعدنية والدراجات
Ready Made Clothes	3	2,166,400	253,000	4	0.00	8.800	8.800	8.560	8.500	8.800	8.800	IRMC	انتاج الالبسة الجاهزة
Modern Constrction Materials	2	7,221,228	7,795,180	5	-5.56	0.900	0.850	0.800	0.800	0.990	0.990	IHFI	الوطنية لصناعات للاثاث المنزلي
Al -Khazer Construction Materials	10	160,369,523	119,616,465	51	-5.51	1.270	1.200	1.200	1.050	1.800	1.320	IKHC	الخازر للمواد الانشائية
Modern Chemical Industries	7	782,149,926	19,430,486	16	7.61	38.100	41.000	41.000	38.100	41.000	38.100	IMCI	الصناعات الكيماوية العصرية
TOTAL	21	2,205,403,919	1,165,511,726	1781									مجموع قطاع الصناعة
قطاع الفنادق والسياحة													
Palestine Hotel	3	5,130,900	510,000	8	-0.99	10.100	10.000	10.060	10.000	10.100	10.100	HPAL	فندق فلسطين
Babylon Hotel	20	191,404,365	3,219,120	360	1.01	59.500	60.100	59.460	57.000	61.500	59.500	HBAY	فندق بابل
Baghdad Hotel	9	10,104,310	1,231,521	25	2.47	8.100	8.300	8.210	8.090	8.300	8.090	HBAG	فندق بغداد
National for Tourist Investment	9	35,139,800	4,485,975	60	-3.75	8.000	7.700	7.830	7.700	8.000	8.000	HNTI	الاستثمارات السياحية
Tourist Village of Mosul dam	4	1,250,000	250,000	5	-5.66	5.300	5.000	5.000	5.000	5.000	5.000	HTVM	سد الموصل السياحية
Karbala Hotels	5	3,720,186	4,424,098	17	-10.11	0.890	0.800	0.840	0.800	0.890	0.890	HKAR	فنادق كربلاء
Mansour Hotel	2	2,575,000	200,000	2	-1.92	13.000	12.750	12.880	12.750	13.000	13.000	HMAN	فنادق المنصور
Al-Sadeer Hotel	5	12,689,403	1,190,152	23	-9.09	11.000	10.000	10.660	10.150	11.000	11.000	HSAD	فندق السدير
TOTAL	21	262,013,964	15,510,866	500									مجموع قطاع الفنادق والسياحة
قطاع الزراعة													
Modern for Animal Production	4	1,774,988	6,624,030	9	-16.67	0.300	0.250	0.270	0.250	0.300	0.300	AMAP	الحديثة للانتاج الحيواني
Al-Ahlyia for Agricultural Production	2	2,016,587	1,833,261	6	-4.35	1.150	1.100	1.100	1.100	1.100	1.100	AAHP	الاهلية للانتاج الزراعي
Middle East for Production- Fish	3	5,122,831	543,315	15	-0.53	9.500	9.450	9.430	9.400	9.450	9.400	AMEF	اسماك الشرق الاوسط
Iraqi for Seed Production	8	457,345,246	89,048,966	627	20.00	4.500	5.400	5.140	4.910	5.450	4.950	AISP	العراقية لانتاج البذور
Iraqi Products Marketing Meat	17	530,371,154	129,496,909	190	-0.98	4.100	4.060	4.100	4.030	4.200	4.100	AIPM	انتاج وتسويق اللحوم
Iraqi Agricultural Products	3	3,982,724	494,361	7	-1.84	8.150	8.000	8.060	8.000	8.100	8.100	AIRP	العراقية للمنتجات الزراعية
TOTAL	20	1,000,613,530	228,040,842	854									مجموع قطاع الزراعة
Grand TOTAL	21	14,855,232,680	32,314,851,002	8813									المجموع الكلي

النشرة الشهرية لتداول الاسهم المشتراة لغير العراقيين في سوق العراق للاوراق المالية لشهر ايار 2019

Non-Iraqi Monthly Trading Report (Buy) May 2019

Company Names	القيمة المتداولة Traded Value	عدد الاسهم المتداولة Traded Volume	الصفقات No.of Trans	رمز الشركة Code	اسم الشركة
قطاع المصارف					
Banks Sector					
Commercial Bank of Iraq	8,600,000	20,000,000	2	BCOI	المصرف التجاري العراقي
Bank Of Baghdad	476,883,437	1,654,442,194	193	BBOB	مصرف بغداد
Investment Bank of Iraq	35,000	150,000	3	BIBI	مصرف الاستثمار العراقي
National Bank Of Iraq	42,316,501	115,936,338	38	BNOI	المصرف الاهلي العراقي
Gulf Commercial Bank	1,668,000	10,425,000	3	BGUC	مصرف الخليج التجاري
Mousil Bank	616,000	4,100,000	2	BMFI	مصرف الموصل
Al-Mansour Bank	304,000,819	448,340,028	155	BMNS	مصرف المنصور
United Bank	1,185,943	21,484,550	31	BUND	مصرف المتحد
National Islamic Bank	63,000	100,000	1	BNAI	المصرف الوطني الاسلامي
Credit Bank Of Iraq	31,080	77,700	1	BROI	مصرف الائتمان العراقي
Total Bank sector	835,399,780	2,275,055,810	429		مجموع قطاع المصارف
قطاع التأمين					
Insurance Sector					
Dar Al-Salam for Insurance	620,451	1,282,189	3	NDSA	دار السلام للتأمين
Total Insurance sector	620,451	1,282,189	3		مجموع قطاع التأمين
قطاع الخدمات					
Service Sector					
Mamoura Realestate Investment	18,730,181	11,750,000	29	SMRI	المعمورة العقارية
Iraqi Land Transport	83,000	100,000	1	SILT	العراقية للنقل البري
Al-Ameen Estate Investment	147,540	245,900	1	SAEI	الامين للاستثمارات العقارية
Total Service sector	18,960,721	12,095,900	31		مجموع قطاع الخدمات
قطاع الصناعة					
Industry Sector					
Al-Mansour Pharmaceuticals Industries	362,537	541,100	3	IMAP	المنصور للصناعات الدوائية
Baghdad Soft Drinks	112,514,454	33,774,655	87	IBSD	بغداد للمشروبات الغازية
Metallic Industries and Bicycles Industri	183,520	114,700	2	IMIB	المعدنية والدراجات
Total Industry sector	113,060,511	34,430,455	92		مجموع قطاع الصناعة
قطاع الفنادق والسياحة					
Hotel Sector					
Babylon Hotel	52,347,166	880,855	48	HBAY	فندق بابل
Total Hotel sector	52,347,166	880,855	48		مجموع قطاع الفنادق والسياحة
قطاع الزراعة					
Agricultural Sector					
Iraqi for Seed Production	50,000	10,000	1	AISP	العراقية لانتاج البذور
Total Agricultural Sector	50,000	10,000	1		مجموع قطاع الزراعة
قطاع الاتصالات					
Telecommunication Sector					
Asia cell Telecommunication	1,389,712,348	189,519,210	197	TASC	اسيا سيل للاتصالات
Al-Khateem Telecommunication	486,000,000	180,000,000	33	TZNI	الخاتم للاتصالات
Total Telecommunication sector	1,875,712,348	369,519,210	230		مجموع قطاع الاتصالات
Grand Total	2,896,150,977	2,693,274,419	834		المجموع الكلي

Non-Iraqi Monthly Trading Report (Sell) May 2019

Company Names	القيمة المتداولة Traded Value	عدد الاسهم المتداولة Traded Volume	الصفقات No.of Trans	رمز الشركة Code	اسم الشركة
Banks Sector قطاع المصارف					
Commercial Bank of Iraq	352,000	800,000	2	BCOI	المصرف التجاري العراقي
Bank Of Baghdad	36,764,102	109,288,473	16	BBOB	مصرف بغداد
Iraqi Middle East Investment Bank	1,870,000	16,300,000	4	BIME	مصرف الشرق الاوسط للاستثمار
National Bank Of Iraq	1,435,687	3,932,465	4	BNOI	المصرف الاهلي العراقي
Babylon Bank	288,000	2,400,000	1	BBAY	مصرف بابل
Gulf Commercial Bank	90,146,084	571,077,886	54	BGUC	مصرف الخليج التجاري
Mousil Bank	1,440,000	9,000,000	3	BMFI	مصرف الموصل
Kurdistan International Bank	330,000	300,000	1	BKUI	مصرف كوردستان
Ashur International Bank	200,000	1,000,000	2	BASH	مصرف اشور
Al-Mansour Bank	426,000	600,000	2	BMNS	مصرف المنصور
United Bank	90,000	1,800,000	1	BUND	مصرف المتحد
Credit Bank Of Iraq	190,000	500,000	1	BROI	مصرف الائتمان العراقي
Total Bank sector	133,531,874	716,998,824	91		مجموع قطاع المصارف
Insurance Sector قطاع التأمين					
Al-Ameen Insurance	5,091,000	13,300,000	10	NAME	الامين للتأمين
Ahliya For Insurance	1,280,000	4,000,000	4	NAHF	الاهلية للتأمين
Total Insurance sector	6,371,000	17,300,000	14		مجموع قطاع التأمين
Service Sector قطاع الخدمات					
Mamoura Realestate Investment	4,496,024	2,810,015	3	SMRI	المعمورة للاستثمارات العقارية
Iraqi Land Transport	4,055,000	4,300,000	2	SILT	العراقية للنقل البري
Total Service sector	8,551,024	7,110,015	5		مجموع قطاع الخدمات
Industry Sector قطاع الصناعة					
Al-Mansour Pharmaceuticals Industries	833,721	1,244,359	2	IMAP	المنصور للصناعات الدوائية
Baghdad Soft Drinks	92,051,077	27,191,953	94	IBSD	بغداد للمشروبات الغازية
Al -HiLal Industries	805,000	2,300,000	4	IHLI	الهلل الصناعية
Chemical &Plastic Industries	640,000	1,000,000	2	INCP	الصناعات الكيماوية والبلاستيكية
AL- Kindi of Veterinary Vaccines	1,781,550	1,247,500	3	IKLV	الكندي لانتاج اللقاحات البيطرية
Al -Khazer for Construction Materials	72,000	60,000	2	IKHC	الخازر لانتاج المواد الانشائية
Total Industry sector	96,183,348	33,043,812	107		مجموع قطاع الصناعة
Hotel Sector قطاع الفنادق والسياحة					
Mansour Hotel	1,300,000	100,000	1	HMAN	فندق المنصور
Total Hotel sector	1,300,000	100,000	1		مجموع قطاع الفنادق والسياحة
Telecommunication Sector قطاع الاتصالات					
Asia cell Telecommunication	30,809,656	3,828,372	33	TASC	اسيا سيل للاتصالات
Al-Khateem Telecommunication	487,498,500	180,555,000	43	TZNI	الخاتم للاتصالات
Total Telecommunication sector	518,308,156	184,383,372	76		مجموع قطاع الاتصالات
Grand Total	764,245,402	958,936,023	294		المجموع الكلي

جدول رقم (1) مؤشرات التداول اليومية في سوق العراق للاوراق المالية لشهر ايار 2019

Table No.(1) Main Trading indicators distributed in sessions May 2019

مؤشر السوق ISX Index	الشركات المدرجة Co.Listed	الشركات المتداولة Co.Traded	الاهمية النسبية % Change %	الصفقات No.of Trans	الاهمية النسبية % Change %	القيمة المتداولة Traded Value	الاهمية النسبية % Change %	عددا لاسهم المتداولة Traded Volume	الجلسات Sessions
465.110	103	25	2.35	207	1.45	215,706,807	0.61	196,033,759	02/05/2019
464.580	103	24	1.44	127	2.77	412,180,467	2.78	898,488,662	05/05/2019
464.630	103	27	2.94	259	2.02	300,792,703	1.22	392,747,465	06/05/2019
470.620	103	31	5.09	449	3.75	557,319,789	4.11	1,327,838,759	07/05/2019
468.630	103	32	5.67	500	6.30	935,812,365	4.22	1,365,082,891	08/05/2019
468.250	103	30	6.54	576	12.35	1,834,453,340	10.86	3,509,040,878	09/05/2019
470.130	103	33	5.32	469	3.82	567,008,081	1.79	579,666,465	12/05/2019
475.810	103	30	4.11	362	2.62	388,543,292	5.23	1,691,454,640	13/05/2019
480.660	103	31	6.59	581	4.85	721,018,035	5.18	1,675,440,420	14/05/2019
477.360	103	29	4.39	387	2.58	382,643,490	2.63	848,730,876	15/05/2019
476.060	103	30	5.39	475	3.51	521,155,833	6.98	2,254,970,769	16/05/2019
480.980	103	28	3.49	308	3.19	473,428,752	2.61	843,370,579	19/05/2019
482.210	103	31	4.06	358	3.12	463,538,285	3.66	1,183,372,680	20/05/2019
490.320	103	30	6.56	578	4.23	628,093,510	10.88	3,515,466,186	21/05/2019
487.140	103	29	6.81	600	4.50	668,996,402	6.10	1,970,610,163	22/05/2019
486.560	103	34	5.30	467	6.42	953,871,863	5.86	1,894,973,850	23/05/2019
493.570	103	31	5.04	444	5.69	844,920,798	4.27	1,379,009,002	26/05/2019
492.340	103	31	4.46	393	5.14	763,851,031	3.44	1,112,971,074	27/05/2019
489.080	103	32	5.26	464	7.41	1,101,134,777	5.26	1,698,354,296	28/05/2019
489.740	103	31	3.55	313	6.95	1,032,494,393	5.05	1,631,669,698	29/05/2019
494.050	103	32	5.63	496	7.33	1,088,268,667	7.26	2,345,557,890	30/05/2019
494.050	103	59	100	8,813	100	14,855,232,680	100	32,314,851,002	المجموع الحالي Total This Month
464.61	103	59	100	5551	100	13,335,583,406	100	18,008,178,601	المجموع السابق Total Last Month
6.34	0.00	0.00	0.00	58.76	0.00	11.40	0.00	79.45	التغير % Change%
—	—	21	—	834	—	2,896,150,976	—	2,693,274,419	غير العراقيين شراء
—	—	35.59	—	9.46	—	19.50	—	8.33	النسبة من الكلي
—	—	25	—	294	—	764,245,402	—	958,936,023	غير العراقيين بيعا
—	—	42.37	—	3.34	—	5.14	—	2.97	النسبة من الكلي

ISX Price Index 60 MAY 2019



جدول رقم (2) مؤشرات التداول اليومية المشتراة لغير العراقيين في سوق العراق للاوراق المالية لشهر ايار 2019

Main Trading indicators for non Iraqis (Buy) distributed in sessions May 2019

الشركات المتداولة	الاهمية النسبية %	الصفقات	الاهمية النسبية %	القيمة المتداولة	الاهمية النسبية %	عدد الاسهم المتداولة	الجلسات
Co.Traded	Change %	No.of Trans	Change %	Traded Value	Change %	Traded Volume	Sessions
2	5.40	45	3.37	97,544,095	4.59	123,732,785	02/05/2019
3	1.08	9	0.29	8,392,787	0.09	2,332,999	05/05/2019
6	2.76	23	5.78	167,429,557	8.54	230,103,049	06/05/2019
6	7.07	59	4.90	141,822,902	11.79	317,648,487	07/05/2019
5	4.80	40	3.95	114,520,000	4.62	124,500,000	08/05/2019
5	9.83	82	41.24	1,194,329,130	12.18	327,978,983	09/05/2019
6	7.67	64	4.66	135,081,798	2.54	68,326,532	12/05/2019
6	4.20	35	3.28	94,871,274	5.72	153,972,407	13/05/2019
6	10.79	90	8.48	245,594,634	11.45	308,337,678	14/05/2019
4	1.08	9	1.99	57,519,200	1.01	27,290,000	15/05/2019
6	3.12	26	3.64	105,421,126	4.41	118,676,938	16/05/2019
2	1.32	11	0.62	17,922,318	2.06	55,411,061	19/05/2019
3	5.16	43	2.07	59,846,592	5.75	154,888,575	20/05/2019
6	4.92	41	2.03	58,819,460	4.89	131,798,516	21/05/2019
5	2.76	23	2.04	59,020,100	4.79	128,900,000	22/05/2019
7	7.55	63	3.27	94,560,294	4.33	116,662,000	23/05/2019
9	5.04	42	0.63	18,300,256	0.08	2,034,475	26/05/2019
5	1.80	15	0.62	18,038,080	0.91	24,487,700	27/05/2019
7	6.59	55	2.84	82,239,456	5.32	143,407,517	28/05/2019
5	4.56	38	3.28	94,972,020	3.54	95,296,644	29/05/2019
5	2.52	21	1.03	29,905,897	1.39	37,488,073	30/05/2019
21	100	834	100	2,896,150,976	100	2,693,274,419	المجموع الحالي Total This Month
25	100	360	100	877,963,835	100	1,388,229,435	المجموع السابق Total Last Month
-16.00	—	131.67	—	229.87	—	94.01	التغيير (%) Change(%)

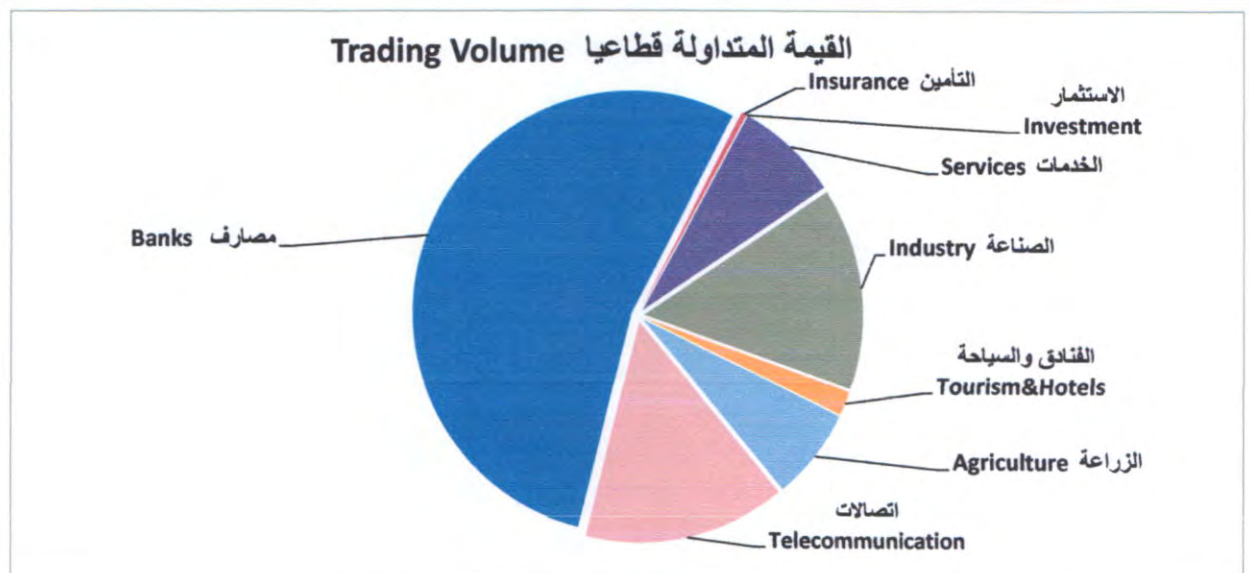
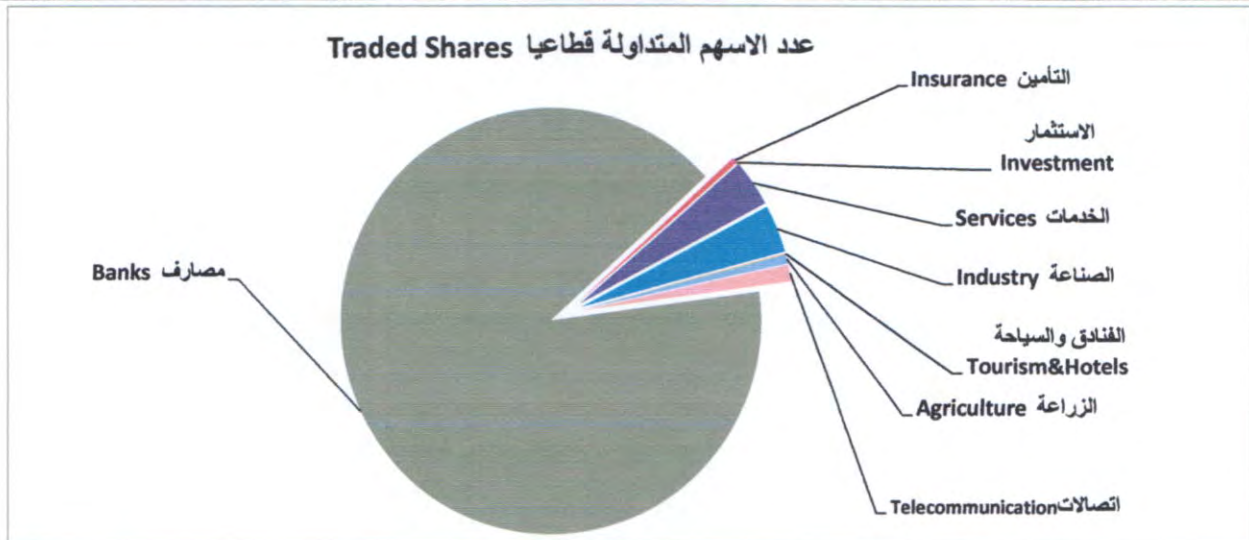
Main Trading indicators for non Iraqis (Sell) distributed in session May 2019

الشركات المتداولة	الاهمية النسبية %	الصفقات	الاهمية النسبية %	القيمة المتداولة	الاهمية النسبية %	عدد الاسهم المتداولة	الجلسات
Co.Traded	Change %	No.of Trans	Change %	Traded Value	Change %	Traded Volume	Sessions
2	1.70	5	0.30	2,330,111	1.36	13,013,191	02/05/2019
—	—	—	—	—	—	—	05/05/2019
2	1.70	5	7.07	54,048,000	2.12	20,300,000	06/05/2019
2	8.84	26	12.08	92,304,246	27.05	259,401,540	07/05/2019
2	1.36	4	8.01	61,200,000	6.78	65,000,000	08/05/2019
3	6.80	20	9.62	73,505,500	14.34	137,515,000	09/05/2019
3	4.08	12	7.74	59,116,510	4.88	46,776,731	12/05/2019
1	1.36	4	7.07	54,000,000	2.09	20,000,000	13/05/2019
4	11.22	33	10.92	83,483,540	6.86	65,808,759	14/05/2019
9	5.44	16	7.85	59,999,867	3.82	36,611,465	15/05/2019
5	4.08	12	7.44	56,887,500	2.59	24,850,000	16/05/2019
11	4.76	14	0.57	4,347,000	0.84	8,060,000	19/05/2019
2	0.68	2	0.21	1,620,000	0.22	2,100,000	20/05/2019
4	7.48	22	1.20	9,159,068	4.00	38,325,424	21/05/2019
3	2.38	7	1.77	13,502,340	4.66	44,699,543	22/05/2019
2	3.40	10	2.03	15,540,476	0.21	2,024,372	23/05/2019
2	7.14	21	3.14	24,030,179	0.73	7,044,676	26/05/2019
1	11.22	33	3.24	24,776,476	0.76	7,279,715	27/05/2019
3	3.06	9	1.24	9,480,000	2.51	24,100,000	28/05/2019
7	3.74	11	1.51	11,507,351	0.67	6,393,856	29/05/2019
6	9.52	28	6.99	53,407,238	13.52	129,631,751	30/05/2019
25	100	294	100	764,245,402	100	958,936,023	المجموع الحالي Total This Month
10	100	277	100	688,171,322	100	534,823,538	المجموع السابق Total Last Month
150.00	—	6.14	—	11.05	—	79.30	التغيير (%) Change(%)

جدول رقم (4) مؤشرات التداول القطاعية في سوق العراق للاوراق المالية لشهر ايار 2019

Main Trading indicators distributed in to Sectors May 2019

الشركات المدرجة Co.Listed	الشركات المتداولة Co.Traded	الاهمية النسبية (%)	الصفقات No.of Trans	الاهمية النسبية (%)	القيمة المتداولة Traded Value	الاهمية النسبية (%)	عدد الاسهم المتداولة Traded Volume	القطاع SECTOR
38	19	41.96	3698	53.73	7,982,177,987	90.37	29,201,641,583	المصارف Banks
2	2	6.01	530	14.93	2,218,607,445	1.28	414,165,310	الاتصالات Telecommunication
5	4	2.44	215	0.391	58,063,860	0.45	144,902,780	التأمين Insurance
6	3	0.03	3	0.0002	26,800	0.0001	40,000	الاستثمار Investment
6	—	—	—	—	—	—	—	التحويل المالي Money transfer
9	7	13.98	1232	7.60	1,128,325,175	3.54	1,145,037,895	الخدمات Services
21	14	20.21	1781	14.85	2,205,403,919	3.61	1,165,511,726	الصناعة Industry
10	8	5.67	500	1.76	262,013,964	0.05	15,510,866	الفنادق والسياحة Tourism&Hotels
6	6	9.69	854	6.74	1,000,613,530	0.71	228,040,842	الزراعة Agriculture
103	63	100	8,813	100	14,855,232,680	100	32,314,851,002	المجموع TOTAL



جدول رقم (5) مؤشرات التداول القطاعية المشتراة لغير العراقيين لشهر ايار 2019

Main Trading indicators distributed in to Sectors for non Iraqis(Buy)for the May 2019

الشركات المدرجة Co.Listed	الشركات المتداولة Co.Traded	الاهمية النسبية (%)	الصفقات No.of Trans	الاهمية النسبية (%)	القيمة المتداولة Traded Value	الاهمية النسبية (%)	عدد الاسهم المتداولة Traded Volume	القطاع SECTOR
38	10	51.44	429	28.85	835,399,780	84.47	2,275,055,810	المصارف Banks
2	2	27.58	230	64.77	1,875,712,348	13.72	369,519,210	الاتصالات Telecommunication
5	1	0.36	3	0.02	620,451	0.05	1,282,189	التأمين Insurance
6	—	—	—	—	—	—	—	الاستثمار Investment
6	—	—	—	—	—	—	—	التحويل المالي Money transfer
9	3	3.72	31	0.65	18,960,721	0.45	12,095,900	الخدمات Services
21	3	11.03	92	3.90	113,060,511	1.28	34,430,455	الصناعة Industry
10	1	6	48	1.81	52,347,166	0.03	880,855	الفنادق والسياحة Tourism&Hotels
6	1	0.12	1	0.002	50,000	0.000	10,000	الزراعة Agriculture
103	21	100	834	100	2,896,150,977	100	2,693,274,419	المجموع TOTAL

جدول رقم (6) مؤشرات التداول القطاعية المباعة من غير العراقيين لشهر ايار 2019

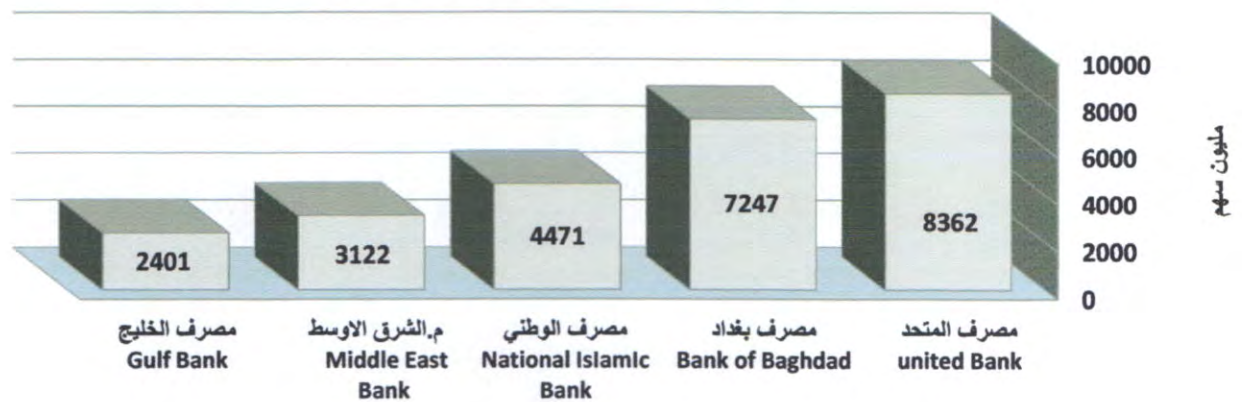
Main Trading indicators distributed in to Sectors for non Iraqis(Sell)for the May 2019

الشركات المدرجة Co.Listed	الشركات المتداولة Co.Traded	الاهمية النسبية (%)	الصفقات No.of Trans	الاهمية النسبية (%)	القيمة المتداولة Traded Value	الاهمية النسبية (%)	عدد الاسهم المتداولة Traded Volume	القطاع SECTOR
38	12	30.95	91	17.47	133,531,874	74.77	716,998,824	المصارف Banks
2	2	25.85	76	67.82	518,308,156	19.23	184,383,372	الاتصالات Telecommunication
5	2	4.76	14	0.83	6,371,000	1.80	17,300,000	التأمين Insurance
6	—	—	—	—	—	—	—	الاستثمار Investment
6	—	—	—	—	—	—	—	التحويل المالي Money transfer
9	2	1.70	5	1.12	8,551,024	0.74	7,110,015	الخدمات Services
21	6	36.39	107	12.59	96,183,348	3.45	33,043,812	الصناعة Industry
10	1	0.34	1	0.17	1,300,000	0.01	100,000	الفنادق والسياحة Tourism&Hotels
6	—	—	—	—	—	—	—	الزراعة Agriculture
103	25	100	294	100	764,245,402	100	958,936,023	المجموع TOTAL

Top Five Companies By Traded Volume for the May 2019

Company Name	عدد الاسهم المتداولة Traded Volume	النسبة الى الاسهم الكلية % To the Total Volume%	سعر الاغلاق Price		اسم الشركة
			الشهر السابق Last Month	الشهر الحالي This Month	
united Bank For Invistment	8,361,546,453	25.88	0.070	0.050	1 المصرف المتحد
Bank Of Baghdad	7,247,179,383	22.43	0.240	0.390	2 مصرف بغداد
National Islamic Bank	4,470,840,485	13.84	0.630	0.630	3 المصرف الوطني الاسلامي
Iraqi Middle East Bank	3,121,823,654	9.66	0.110	0.100	4 مصرف الشرق الاوسط
Gulf Commercial Bank	2,401,226,168	7.43	0.160	0.160	5 مصرف الخليج التجاري
Total	25,602,616,143	79.23			المجموع


الشركات الخمس الاكثر تداولاً من حيث عدد الاسهم المتداولة



Top Five Companies By Traded Value for the May 2019

Company name	القيمة المتداولة Traded Value	النسبة الى التداول الكلية % To the Total Value%	سعر الاغلاق Closing Price		اسم الشركة
			الشهر السابق Last Month	الشهر الحالي This Month	
National Islamic Bank	2,816,629,506	18.96	0.630	0.630	1 المصرف الوطني الاسلامي
Bank Of Baghdad	2,284,772,034	15.38	0.240	0.390	2 مصرف بغداد
Asia Cell Telecommunication	1,731,108,945	11.65	7.200	8.250	3 اسيسيل للاتصالات
Iraqi Land Transport	968,626,193	6.52	0.710	0.990	4 العراقية للنقل البري
Modern Chemical Industries	782,149,926	5.27	38.100	41.000	5 الصناعات الكيماوية العصرية
Total	8,583,286,603	57.78			المجموع

الشركات الخمس الاكثر تداولاً من حيث القيمة المتداولة



جدول رقم (9) الشركات الخمس الأكثر تداولاً من حيث عدد الاسهم المشتراة لغير العراقيين في سوق العراق للاوراق المالية لشهر ايار 2019

Top Five Companies By Traded Value for non Iraqis(Buy) for the May 2019

Company Name	النسبة الى عدد الاسهم الكلي % To the Total Volume%	عدد الاسهم المتداولة Traded Volume	اسم الشركة
Bank Of Baghdad	61.43	1,654,442,194	1 مصرف بغداد
Al-Mansour Bank	16.65	448,340,028	2 مصرف المنصور
Asia cell Telecommunication	7.04	189,519,210	3 اسيا سيل للاتصالات
Al-Khateem Telecommunication	6.68	180,000,000	4 الخاتم للاتصالات
National Bank Of Iraq	4.30	115,936,338	5 المصرف الاهلي العراقي
Total	97.59	2,588,237,770	المجموع

جدول رقم (10) الشركات الخمس الأكثر تداولاً من حيث القيمة المتداولة المشتراة لغير العراقيين في سوق العراق للاوراق المالية لشهر ايار 2019

Top Five Companies By Traded Value for non Iraqis(Buy) for the May 2019

Company Name	النسبة الى التداول الكلي % To the Total Value %	القيمة المتداولة Traded Value	اسم الشركة
Asia cell Telecommunication	47.98	1,389,712,348	1 اسيا سيل للاتصالات
Al-Khateem Telecommunication	16.78	486,000,000	2 الخاتم للاتصالات
Bank Of Baghdad	16.47	476,883,437	3 مصرف بغداد
Al-Mansour Bank	10.50	304,000,819	4 مصرف المنصور
Baghdad Soft Drinks	3.88	112,514,454	5 بغداد للمشروبات الغازية
Total	97.78	2,769,111,058	المجموع

جدول رقم (11) الشركات الخمس الأكثر تداولاً من حيث عدد الاسهم المتداولة المباعة من غير العراقيين في سوق العراق للاوراق المالية لشهر ايار 2019

Top Five Companies By Traded Value for non Iraqis(Sell) for the May 2019

Company Name	النسبة الى الاسهم الكلي % To the Total Volume%	عدد الاسهم المتداولة Traded Volume	اسم الشركة
Gulf Commercial Bank	59.55	571,077,886	1 مصرف الخليج التجاري
Al-Khateem Telecommunication	18.83	180,555,000	2 الخاتم للاتصالات
Bank Of Baghdad	11.40	109,288,473	3 مصرف بغداد
Baghdad Soft Drinks	2.84	27,191,953	4 بغداد للمشروبات الغازية
Iraqi Middle East Investment Bank	1.70	16,300,000	5 مصرف الشرق الاوسط للاستثمار
Total	89.06	904,413,312	المجموع

جدول رقم (12) الشركات الخمس الأكثر تداولاً من حيث القيمة المتداولة المباعة من غير العراقيين في سوق العراق للاوراق المالية لشهر ايار 2019

Top Five Companies By Traded Value for non Iraqis(Sell) for the May 2019

Company Name	النسبة الى التداول الكلي % To the Total Value %	القيمة المتداولة Traded Value	اسم الشركة
Al-Khateem Telecommunication	63.79	487,498,500	1 الخاتم للاتصالات
Baghdad Soft Drinks	12.04	92,051,077	2 بغداد للمشروبات الغازية
Gulf Commercial Bank	11.80	90,146,084	3 مصرف الخليج التجاري
Bank Of Baghdad	4.81	36,764,102	4 مصرف بغداد
Asia cell Telecommunication	4.03	30,809,656	5 اسيا سيل للاتصالات
Total	90.30	737,269,420	المجموع

High Companies for May As compared with April 2019

Company Name	القيمة المتداولة (دينار) Traded Value	التغير (%) Change (%)	سعر الاغلاق السابق Closing Price	سعر الاجلاق Closing Price	اسم الشركة	
Bank Of Baghdad	2,284,772,034	62.50	0.240	0.390	مصرف بغداد	1
Investment Bank of Iraq	92,242,254	42.11	0.190	0.270	مصرف الاستثمار العراقي	2
Iraqi Land Transport	968,626,193	39.44	0.710	0.990	العراقية للنقل البري	3
National Bank of Iraq	102,713,557	31.03	0.290	0.380	المصرف الاهلي العراقي	4
Iraqi for Seed Production	457,345,246	20.00	4.500	5.400	العراقية لانتاج البذور	5

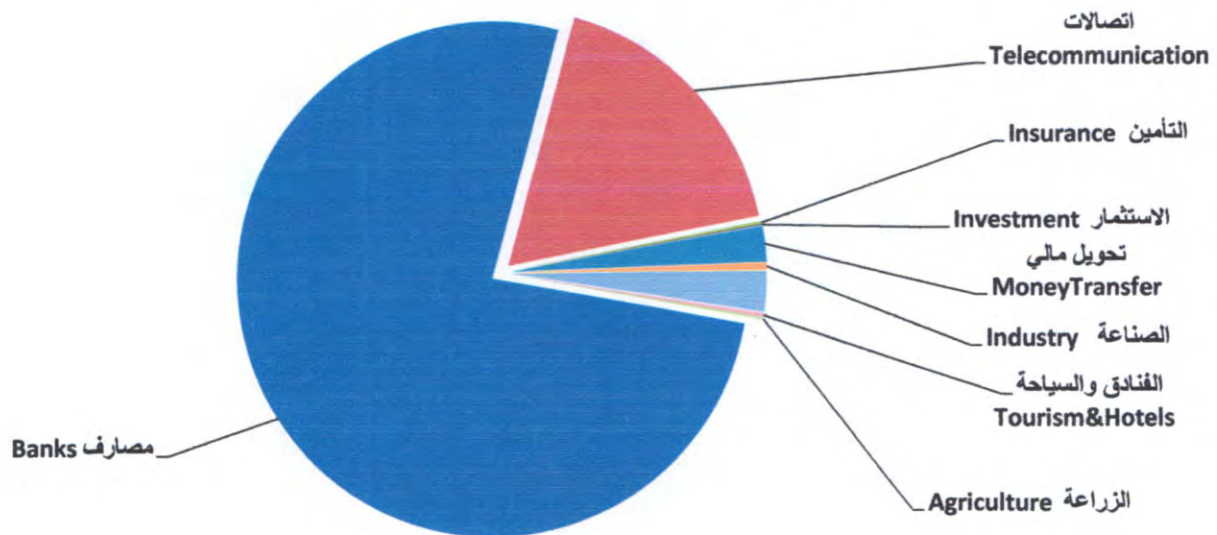
Five Low Companies for May As compared with April 2019

Company Name	القيمة المتداولة (دينار) Traded Value	التغير (%) Change (%)	سعر الاغلاق السابق Closing Price	سعر الاجلاق Closing Price	اسم الشركة	
united Bank For Invistment	427,908,070	-28.57	0.070	0.050	المصرف المتحد	1
Babylon Bank	18,027,288	-26.67	0.150	0.110	مصرف بابل	2
Al-Ameen for Insurance	55,336,409	-21.74	0.460	0.360	الامين للتأمين	3
AHliya For Insurance	1,280,000	-20.00	0.400	0.320	الاهلية للتأمين	4
Modern for Animal Production	1,774,988	-16.67	0.300	0.250	الحديثة لانتاج الحيواني	5

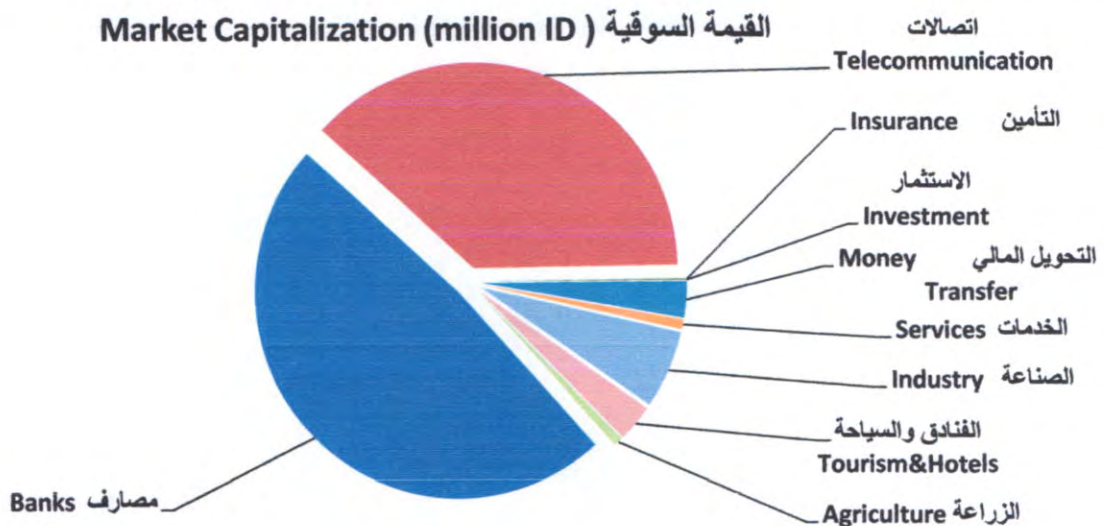
Listed Shares Companies & Companies' market Cap. distributed in to sectors May 2019

النسبة (%) Change%	القيمة السوقية (مليون دينار) Market Cap. (Million ID)	النسبة (%) Change%	الاسهم المدرجة (مليون دينار) Listed Shares (million ID)	القطاع SECTOR
48.32	5,577,236	76.39	9,258,654	Banks المصارف
38.01	4,387,283	17.65	2,139,783	Telecommunication الاتصالات
0.08	9,695	0.18	22,319	Insurance التأمين
0.06	6,934	0.11	13,650	Investment الاستثمار
2.85	329,400	2.23	270,000	Money Transfer التحويل المالي
0.77	89,228	0.45	54,706	Services الخدمات
6.23	719,227	2.54	308,013	Industry الصناعة
2.94	339,457	0.27	32,347	Tourism&Hotels الفنادق والسياحة
0.73	84,496	0.17	20,836	Agriculture الزراعة
100	11,542,955	100	12,120,307	TOTAL المجموع

Listed Shares (million ID) الاسهم المدرجة (مليون دينار)



Market Capitalization (million ID) القيمة السوقية (مليون دينار)



النشرة الشهرية لتداول الاسهم في السوق النظامي لشهر ايار 2019 Monthly Trading Bulletin May 2019

Company Name	عدد ايام التداول Trading days	القيمة المتداولة Traded Value	عدد الاسهم المتداولة Traded Volume	الصفقات No.of Trans	التغير % Change %	سعر الاغلاق السابق Previous Clo.Price	سعر الاغلاق Closing Price	معدل السعر الحالي Average Price	الدى سعر Low Price	اعلى سعر High Price	سعر الافتتاح Opening Price	رمز الشركة Code	اسم الشركة
Banking sector													قطاع المصارف
Commercial Bank of Iraq	20	289,619,773	667,165,074	275	10.00	0.400	0.440	0.430	0.400	0.450	0.400	BCOI	المصرف التجاري العراقي
Bank Of Baghdad	20	2,284,772,034	7,247,179,383	1147	62.50	0.240	0.390	0.320	0.240	0.390	0.240	BBOB	مصرف بغداد
Iraqi Islamic Bank	10	14,289,834	37,838,662	54	2.70	0.370	0.380	0.380	0.370	0.390	0.370	BIIB	المصرف العراقي الاسلامي
Iraqi Middle East Bank	18	319,655,302	3,121,823,654	318	-9.09	0.110	0.100	0.100	0.100	0.120	0.110	BIME	مصرف الشرق الاوسط
Investment Bank of Iraq	17	92,242,254	388,818,880	225	42.11	0.190	0.270	0.240	0.190	0.270	0.190	BIBI	مصرف الاستثمار العراقي
National Bank of Iraq	16	102,713,557	285,806,395	148	31.03	0.290	0.380	0.360	0.290	0.390	0.290	BNOI	المصرف الاهلي العراقي
Sumer Commerical Bank	11	15,855,000	22,650,000	12	0.00	0.700	0.700	0.700	0.700	0.700	0.700	BSUC	مصرف سومر التجاري
Babylon Bank	13	18,027,288	152,101,601	37	-26.67	0.150	0.110	0.120	0.110	0.140	0.140	BBAY	مصرف بابل
Gulf Commercial Bank	18	375,705,806	2,401,226,168	295	0.00	0.160	0.160	0.160	0.150	0.160	0.160	BGUC	مصرف الخليج التجاري
Mosul Bank	14	73,777,230	469,968,403	111	0.00	0.150	0.150	0.160	0.150	0.160	0.160	BMFI	مصرف الموصل
Kurdistan International Bank	5	378,180,000	343,800,000	8	0.00	1.100	1.100	1.100	1.100	1.100	1.100	BKUI	مصرف كورديستان
Ashur International Bank	6	1,570,321	7,899,059	11	0.00	0.200	0.200	0.200	0.190	0.200	0.190	BASH	مصرف اشور
Al-Mansour Bank	20	652,994,835	958,169,763	421	20.00	0.600	0.720	0.680	0.600	0.730	0.600	BMNS	مصرف المنصور
united Bank For Invistment	20	427,908,070	8,361,546,453	485	-28.57	0.070	0.050	0.050	0.050	0.070	0.070	BUND	المصرف المتحد
Elaf Islamic Bank	4	323,445	1,702,344	5	5.56	0.180	0.190	0.190	0.190	0.190	0.190	BELF	مصرف ايلاف الاسلامي
National Islamic Bank	7	2,816,629,506	4,470,840,485	12	0.00	0.630	0.630	0.630	0.630	0.630	0.630	BNAI	المصرف الوطني الاسلامي
Cihan Bank for Islamic	7	13,780,000	5,200,000	9	0.00	2.650	2.650	2.650	2.650	2.650	2.650	BCIH	مصرف جيهان الاسلامي
TOTAL	21	7,878,044,255	28,943,736,324	3573									مجموع قطاع المصارف
Telecommunication Sector													قطاع الاتصالات
Asia Cell Telecommunication	21	1,731,108,945	233,610,310	487	14.58	7.200	8.250	7.410	7.200	8.300	7.400	TASC	اسيا سيل للاتصالات
TOTAL	21	1,731,108,945	233,610,310	487									مجموع قطاع الاتصالات
Insurance Sector													قطاع التأمين
Al-Ameen for Insurance	13	55,336,409	137,820,591	205	-21.74	0.460	0.360	0.400	0.360	0.490	0.480	NAME	الامين للتأمين
TOTAL	13	55,336,409	137,820,591	205									مجموع قطاع التأمين
Services Sector													قطاع الخدمات
Kharkh Tour Amuzement City	13	50,086,173	13,350,196	73	0.00	3.750	3.750	3.750	3.660	3.850	3.750	SKTA	العاب الكرخ السياحية
Al-Mosul for funfairs	11	61,649,554	4,673,304	86	-1.89	13.250	13.000	13.190	13.000	13.350	13.250	SMOF	الموصل لمدن الالعاب
Mamoura Realestate Investment	13	29,444,283	18,549,468	57	6.67	1.500	1.600	1.590	1.500	1.610	1.500	SMRI	المعمورة العقارية
AL-Nukhba for Construction	1	320,000	1,000,000	2	-3.03	0.330	0.320	0.320	0.320	0.320	0.320	SNUC	النخبة للمقاولات العامة
Iraqi Land Transport	16	968,626,193	1,105,895,057	988	39.44	0.710	0.990	0.880	0.750	1.000	1.000	SILT	العراقية للنقل البري
Iraq Baghdad For General Transportation	9	17,870,250	1,022,000	23	4.41	17.000	17.750	17.490	16.750	17.950	17.000	SBPT	بغداد العراق للنقل العام
TOTAL	21	1,127,996,453	1,144,490,025	1229									مجموع قطاع الخدمات

النشرة الشهرية لتداول الاسهم في السوق النظامي لشهر ايار 2019 Monthly Trading Bulletin May 2019

Company Name	عدد ايام التداول Trading days	القيمة المتداولة Traded Value	عدد الاسهم المتداولة Traded Volume	الصفقات No.of Trans	التغير % Change %	سعر الاغلاق السابق Previous Clo.Price	سعر الاغلاق Closing Price	معدل السعر الحالي Average Price	ادنى سعر Low Price	اعلى سعر High Price	سعر الافتتاح Opening Price	رمز الشركة Code	اسم الشركة
قطاع الصناعة													
Al-Mansour Pharmaceuticals Industries	19	53,376,091	80,257,090	99	1.52	0.660	0.670	0.670	0.650	0.670	0.650	IMAP	المنصور للصناعات الدوائية
Modern Sewing	12	54,933,167	10,326,756	68	0.00	5.750	5.750	5.320	5.200	5.820	5.820	IMOS	الخيطة الحديثة
Iraqi For Tufted Carpets	9	19,616,993	2,377,069	41	2.84	8.110	8.340	8.250	8.000	8.350	8.110	IITC	السجاد والمفروشات
Baghdad for Packing Materials	13	27,102,619	18,268,702	38	5.63	1.420	1.500	1.480	1.420	1.650	1.420	IBPM	بغداد لصناعة مواد تغليف
Baghdad Soft Drinks	21	746,613,182	225,610,787	942	7.01	3.140	3.360	3.310	3.090	3.500	3.120	IBSD	بغداد للمشروبات الغازية
Al -HiLal Industries	21	181,360,180	491,491,005	192	2.70	0.370	0.380	0.370	0.350	0.380	0.370	IHLI	الهلال الصناعية
National Chemical &Plastic Industries	19	83,531,331	131,643,561	159	1.59	0.630	0.640	0.640	0.620	0.640	0.630	INCP	الكيمياوية والبلاستيكية
AL- Kindi of Veterinary Vaccines	20	58,236,629	39,995,674	74	-8.67	1.500	1.370	1.460	1.380	1.500	1.500	IKLV	الكندي للقاحات البيطرية
Iraqi Engineering Works	2	666,249	778,868	4	2.38	0.840	0.860	0.860	0.840	0.860	0.840	IIEW	العراقية للأعمال الهندسية
Metallic Industries and Bicycles	17	28,060,400	17,667,083	88	-10.00	1.700	1.530	1.590	1.500	1.740	1.700	IMIB	المعدنية والدراجات
Ready Made Clothes	3	2,166,400	253,000	4	0.00	8.800	8.800	8.560	8.500	8.800	8.800	IRMC	انتاج الالبسة الجاهزة
TOTAL	21	1,255,663,241	1,018,669,595	1709									مجموع قطاع الصناعة
قطاع الفنادق والسياحة													
Palestine Hotel	3	5,130,900	510,000	8	-0.99	10.100	10.000	10.060	10.000	10.100	10.100	HPAL	فندق فلسطين
Babylon Hotel	20	191,404,365	3,219,120	360	1.01	59.500	60.100	59.460	57.000	61.500	59.500	HBAY	فندق بابل
Baghdad Hotel	9	10,104,310	1,231,521	25	2.47	8.100	8.300	8.210	8.090	8.300	8.090	HBAG	فندق بغداد
National for Tourist Investment	9	35,139,800	4,485,975	60	-3.75	8.000	7.700	7.830	7.700	8.000	8.000	HNTI	الاستثمارات السياحية
Tourist Village of Mosul dam	4	1,250,000	250,000	5	-5.66	5.300	5.000	5.000	5.000	5.000	5.000	HTVM	سد الموصل السياحية
Karbala Hotels	5	3,720,186	4,424,098	17	-10.11	0.890	0.800	0.840	0.800	0.890	0.890	HKAR	فنادق كربلاء
Mansour Hotel	2	2,575,000	200,000	2	-1.92	13.000	12.750	12.880	12.750	13.000	13.000	HMAN	فنادق المنصور
Al-Sadeer Hotel	5	12,689,403	1,190,152	23	-9.09	11.000	10.000	10.660	10.150	11.000	11.000	HSAD	فندق السدير
TOTAL	21	262,013,964	15,510,866	500									مجموع قطاع الفنادق والسياحة
قطاع الزراعة													
Modern for Animal Production	4	1,774,988	6,624,030	9	-16.67	0.300	0.250	0.270	0.250	0.300	0.300	AMAP	الحديثة للانتاج الحيواني
Al-Ahlyia for Agricultural Production	2	2,016,587	1,833,261	6	-4.35	1.150	1.100	1.100	1.100	1.100	1.100	AAHP	الاهلية للانتاج الزراعي
Middle East for Production- Fish	3	5,122,831	543,315	15	-0.53	9.500	9.450	9.430	9.400	9.450	9.400	AMEF	اسماك الشرق الاوسط
Iraqi for Seed Production	8	457,345,246	89,048,966	627	20.00	4.500	5.400	5.140	4.910	5.450	4.950	AISP	العراقية للانتاج البذور
Iraqi Products Marketing Meat	17	530,371,154	129,496,909	190	-0.98	4.100	4.060	4.100	4.030	4.200	4.100	AIPM	انتاج وتسويق اللحوم
Iraqi Agricultural Products	3	3,982,724	494,361	7	-1.84	8.150	8.000	8.060	8.000	8.100	8.100	AIRP	العراقية للمنتجات الزراعية
TOTAL	20	1,000,613,530	228,040,842	854									مجموع قطاع الزراعة
Grand TOTAL	21	13,310,776,797	31,721,878,553	8557									المجموع الكلي

Non-Iraqi Monthly Trading Report (Buy) May 2019

Company Names	القيمة المتداولة Traded Value	عدد الاسهم المتداولة Traded Volume	الصفقات No.of Trans	رمز الشركة Code	اسم الشركة
Banks Sector	قطاع المصارف				
Commercial Bank of Iraq	8,600,000	20,000,000	2	BCOI	المصرف التجاري العراقي
Bank Of Baghdad	476,883,437	1,654,442,194	193	BBOB	مصرف بغداد
Investment Bank of Iraq	35,000	150,000	3	BIBI	مصرف الاستثمار العراقي
National Bank Of Iraq	42,316,501	115,936,338	38	BNOI	المصرف الاهلي العراقي
Gulf Commercial Bank	1,668,000	10,425,000	3	BGUC	مصرف الخليج التجاري
Mousil Bank	616,000	4,100,000	2	BMFI	مصرف الموصل
Al-Mansour Bank	304,000,819	448,340,028	155	BMNS	مصرف المنصور
United Bank	1,185,943	21,484,550	31	BUND	مصرف المتحد
National Islamic Bank	63,000	100,000	1	BNAI	المصرف الوطني الاسلامي
Total Bank sector	835,368,700	2,274,978,110	428		مجموع قطاع المصارف
Service Sector	قطاع الخدمات				
Mamoura Realestate Investment	18,730,181	11,750,000	29	SMRI	المعمورة للاستثمارات العقارية
Iraqi Land Transport	83,000	100,000	1	SILT	العراقية للنقل البري
Total Service sector	18,813,181	11,850,000	30		مجموع قطاع الخدمات
Industry Sector	قطاع الصناعة				
Al-Mansour Pharmaceuticals Industries	362,537	541,100	3	IMAP	المنصور للصناعات الدوائية
Baghdad Soft Drinks	112,514,454	33,774,655	87	IBSD	بغداد للمشروبات الغازية
Metallic Industries and Bicycles Industri	183,520	114,700	2	IMIB	الصناعات المعدنية والدراجات
Total Industry sector	113,060,511	34,430,455	92		مجموع قطاع الصناعة
Hotel Sector	قطاع الفنادق والسياحة				
Babylon Hotel	52,347,166	880,855	48	HBAY	فندق بابل
Total Hotel sector	52,347,166	880,855	48		مجموع قطاع الفنادق والسياحة
Agricultural Sector	قطاع الزراعة				
Iraqi for Seed Production	50,000	10,000	1	AISP	العراقية لانتاج البذور
Total Agricultural Sector	50,000	10,000	1		مجموع قطاع الزراعة
Telecommunication Sector	قطاع الاتصالات				
Asia cell	1,389,712,348	189,519,210	197	TASC	اسيا سيل للاتصالات
Total Telecommunication sector	1,389,712,348	189,519,210	197		مجموع قطاع الاتصالات
Grand Total	2,409,351,906	2,511,668,630	796		المجموع الكلي

Non-Iraqi Monthly Trading Report (Buy) May 2019

Company Names	القيمة المتداولة Traded Value	عدد الاسهم المتداولة Traded Volume	الصفقات No.of Trans	رمز الشركة	اسم الشركة
Banks Sector	قطاع المصارف				
Commercial Bank of Iraq	352,000	800,000	2	BCOI	المصرف التجاري العراقي
Bank Of Baghdad	36,764,102	109,288,473	16	BBOB	مصرف بغداد
Iraqi Middle East Investment Bank	1,870,000	16,300,000	4	BIME	مصرف الشرق الاوسط
National Bank Of Iraq	1,435,687	3,932,465	4	BNOI	المصرف الاهلي العراقي
Babylon Bank	288,000	2,400,000	1	BBAY	مصرف بابل
Gulf Commercial Bank	90,146,084	571,077,886	54	BGUC	مصرف الخليج التجاري
Mousil Bank	1,440,000	9,000,000	3	BMFI	مصرف الموصل
Kurdistan International Bank	330,000	300,000	1	BKUI	مصرف كردستان
Ashur International Bank	200,000	1,000,000	2	BASH	مصرف اشور
Al-Mansour Bank	426,000	600,000	2	BMNS	مصرف المنصور
United Bank	90,000	1,800,000	1	BUND	مصرف المتحد
Total Bank sector	133,341,874	716,498,824	90	مجموع قطاع المصارف	
Insurance Sector	قطاع التأمين				
Al-Ameen Insurance	5,091,000	13,300,000	10	NAME	الامين للتأمين
Total Insurance sector	5,091,000	13,300,000	10	مجموع قطاع التأمين	
Service Sector	قطاع الخدمات				
Mamoura Realestate Investment	4,496,024	2,810,015	3	SMRI	المعمورة للاستثمارات العقارية
Iraqi Land Transport	4,055,000	4,300,000	2	SILT	العراقية للنقل البري
Total Service sector	8,551,024	7,110,015	5	مجموع قطاع الخدمات	
Industry Sector	قطاع الصناعة				
Al-Mansour Pharmaceuticals Industries	833,721	1,244,359	2	IMAP	المنصور للصناعات الدوائية
Baghdad Soft Drinks	92,051,077	27,191,953	94	IBSD	بغداد للمشروبات الغازية
Al -HiLal Industries	805,000	2,300,000	4	IHLI	الهلال الصناعية
National Chemical &Plastic Industries	640,000	1,000,000	2	INCP	الكيمياوية والبلاستيكية
AL- Kindi of Veterinary Vaccines Drugs	1,781,550	1,247,500	3	IKLV	الكندي لانتاج اللقاحات
Total Industry sector	96,111,348	32,983,812	105	مجموع قطاع الصناعة	
Hotel Sector	قطاع الفنادق والسياحة				
Mansour Hotel	1,300,000	100,000	1	HMAN	فندق المنصور
Total Hotel sector	1,300,000	100,000	1	مجموع قطاع الفنادق والسياحة	
Telecommunication Sector	قطاع الاتصالات				
Asia cell Telecommunication	30,809,656	3,828,372	33	TASC	اسيا سيل للاتصالات
Total Telecommunication sector	30,809,656	3,828,372	33	مجموع قطاع الاتصالات	
Grand Total	275,204,902	773,821,023	244	المجموع الكلي	

جدول رقم (16) اهم مؤشرات التداول حسب جلسات التداول في السوق النظامي لشهر ايار 2019

Main Trading indicators distributed in sessions May 2019

مؤشر ISX 60	الشركات المدرجة Co.Listed	الشركات المتداولة Co.Traded	الاهمية النسبية % Change %	الصفقات No.of Trans	الاهمية النسبية % Change %	القيمة المتداولة Traded Value	الاهمية النسبية % Change %	عدد الاسهم المتداولة Traded Volume	الجلسات Sessions
465.110	58	23	2.40	205	1.62	215,572,425	0.62	195,821,789	02/05/2019
464.580	58	23	1.45	124	3.09	411,402,467	2.83	896,888,662	05/05/2019
464.630	58	23	2.77	237	1.68	224,132,262	1.12	355,487,026	06/05/2019
470.620	58	28	4.83	413	2.48	330,356,877	3.48	1,105,162,810	07/05/2019
468.630	58	29	5.75	492	6.60	878,560,365	4.22	1,337,182,891	08/05/2019
468.250	58	25	6.52	558	11.88	1,580,730,840	10.91	3,460,175,878	09/05/2019
470.130	58	31	5.38	460	2.32	309,474,856	1.75	554,702,240	12/05/2019
475.810	58	28	4.16	356	2.50	333,005,792	5.27	1,670,429,640	13/05/2019
480.660	58	28	6.70	573	5.00	665,958,035	5.22	1,654,620,420	14/05/2019
477.360	58	27	4.45	381	2.47	328,320,205	2.61	827,901,941	15/05/2019
476.060	58	27	5.39	461	3.49	465,135,641	7.03	2,230,213,109	16/05/2019
480.980	58	25	3.47	297	1.98	264,087,061	2.63	834,540,239	19/05/2019
482.210	58	28	4.14	354	2.55	340,057,535	3.72	1,179,355,680	20/05/2019
490.320	58	28	6.23	533	4.14	551,250,953	10.94	3,469,984,035	21/05/2019
487.140	58	27	6.81	583	4.88	649,438,902	6.06	1,923,310,163	22/05/2019
486.560	58	31	5.42	464	7.16	952,734,363	5.97	1,893,838,850	23/05/2019
493.570	58	28	5.08	435	6.34	843,337,758	4.34	1,375,598,102	26/05/2019
492.340	58	28	4.51	386	5.73	762,369,451	3.50	1,110,673,374	27/05/2019
489.080	58	30	5.35	458	8.22	1,094,761,049	5.33	1,689,209,116	28/05/2019
489.740	58	27	3.59	307	7.72	1,027,821,293	5.13	1,626,224,698	29/05/2019
494.050	58	31	5.61	480	8.13	1,082,268,667	7.35	2,330,557,890	30/05/2019
494.050	58	50	100	8,557	100	13,310,776,797	100	31,721,878,553	المجموع الحالي Total This Month
464.610	58	49	100	5425	100	12,923,932,801	100	17,794,147,237	المجموع السابق Total Last Month
6.34	0.00	2.04	—	57.73	—	2.99	—	78.27	التغيير (%) Change(%)
—	—	17	—	796	—	2,409,351,905	—	2,511,668,630	غير العراقيين شراء
—	—	34.00	—	9.30	—	18.10	—	7.92	النسبة من الكلي
—	—	21	—	244	—	275,204,902	—	773,821,023	غير العراقيين بيعا
—	—	42.00	—	2.85	—	2.07	—	2.44	النسبة من الكلي

جدول رقم (17) اهم مؤشرات التداول المشتراة لغير العراقيين حسب جلسات التداول في السوق النظامي لشهر ايار 2019

Main Trading indicators for non Iraqis (Buy) distributed in sessions May 2019

الشركات المتداولة Co.Traded	الاهمية النسبية % Change %	الصفقات No.of Trans	الاهمية النسبية % Change %	القيمة المتداولة Traded Value	الاهمية النسبية % Change %	عدد الاسهم المتداولة Traded Volume	الجلسات Sessions
2	5.65	45	4.05	97,544,095	4.93	123,732,785	02/05/2019
2	1.01	8	0.34	8,147,787	0.07	1,832,999	05/05/2019
4	2.26	18	4.70	113,294,106	8.35	209,820,860	06/05/2019
5	6.91	55	3.65	87,822,902	11.85	297,648,487	07/05/2019
4	4.90	39	2.51	60,520,000	4.16	104,500,000	08/05/2019
4	9.80	78	47.33	1,140,329,130	12.26	307,978,983	09/05/2019
5	7.54	60	3.37	81,081,798	1.92	48,326,532	12/05/2019
5	3.89	31	1.70	40,871,274	5.33	133,972,407	13/05/2019
4	10.68	85	7.94	191,354,634	11.46	287,837,678	14/05/2019
3	0.63	5	0.15	3,519,200	0.29	7,290,000	15/05/2019
5	2.76	22	2.13	51,421,126	3.93	98,676,938	16/05/2019
2	1.38	11	0.74	17,922,318	2.21	55,411,061	19/05/2019
3	5.40	43	2.48	59,846,592	6.17	154,888,575	20/05/2019
6	5.15	41	2.44	58,819,460	5.25	131,798,516	21/05/2019
5	2.89	23	2.45	59,020,100	5.13	128,900,000	22/05/2019
7	7.91	63	3.92	94,560,294	4.64	116,662,000	23/05/2019
8	5.15	41	0.75	18,152,716	0.07	1,788,575	26/05/2019
4	1.76	14	0.75	18,007,000	0.97	24,410,000	27/05/2019
7	6.91	55	3.41	82,239,456	5.71	143,407,517	28/05/2019
5	4.77	38	3.94	94,972,020	3.79	95,296,644	29/05/2019
5	3	21	1	29,905,897	1	37,488,073	30/05/2019
17	100	796	100	2,409,351,905	100	2,511,668,630	المجموع الحالي Total This Month
22	100	331	100	490,741,834	100	1,227,627,435	المجموع السابق Total Last Month
-22.73	—	140.48	—	390.96	—	104.60	التغيير (%) Change(%)

Main Trading indicators for non Iraqis (Buy) distributed in sessions May 2019

الشركات المتداولة Co.Traded	الاهمية النسبية % Change %	الصفقات No.of Trans	الاهمية النسبية % Change %	القيمة المتداولة Traded Value	الاهمية النسبية % Change %	عدد الاسهم المتداولة Traded Volume	الجلسات Sessions
2	5.65	45	4.05	97,544,095	4.93	123,732,785	02/05/2019
2	1.01	8	0.34	8,147,787	0.07	1,832,999	05/05/2019
4	2.26	18	4.70	113,294,106	8.35	209,820,860	06/05/2019
5	6.91	55	3.65	87,822,902	11.85	297,648,487	07/05/2019
4	4.90	39	2.51	60,520,000	4.16	104,500,000	08/05/2019
4	9.80	78	47.33	1,140,329,130	12.26	307,978,983	09/05/2019
5	7.54	60	3.37	81,081,798	1.92	48,326,532	12/05/2019
5	3.89	31	1.70	40,871,274	5.33	133,972,407	13/05/2019
4	10.68	85	7.94	191,354,634	11.46	287,837,678	14/05/2019
3	0.63	5	0.15	3,519,200	0.29	7,290,000	15/05/2019
5	2.76	22	2.13	51,421,126	3.93	98,676,938	16/05/2019
2	1.38	11	0.74	17,922,318	2.21	55,411,061	19/05/2019
3	5.40	43	2.48	59,846,592	6.17	154,888,575	20/05/2019
6	5.15	41	2.44	58,819,460	5.25	131,798,516	21/05/2019
5	2.89	23	2.45	59,020,100	5.13	128,900,000	22/05/2019
7	7.91	63	3.92	94,560,294	4.64	116,662,000	23/05/2019
8	5.15	41	0.75	18,152,716	0.07	1,788,575	26/05/2019
4	1.76	14	0.75	18,007,000	0.97	24,410,000	27/05/2019
7	6.91	55	3.41	82,239,456	5.71	143,407,517	28/05/2019
5	4.77	38	3.94	94,972,020	3.79	95,296,644	29/05/2019
5	3	21	1	29,905,897	1	37,488,073	30/05/2019
17	100	796	100	2,409,351,905	100	2,511,668,630	المجموع الحالي Total This Month
22	100	331	100	490,741,834	100	1,227,627,435	المجموع السابق Total Last Month
-22.73	—	140.48	—	390.96	—	104.60	التغيير (%) Change(%)

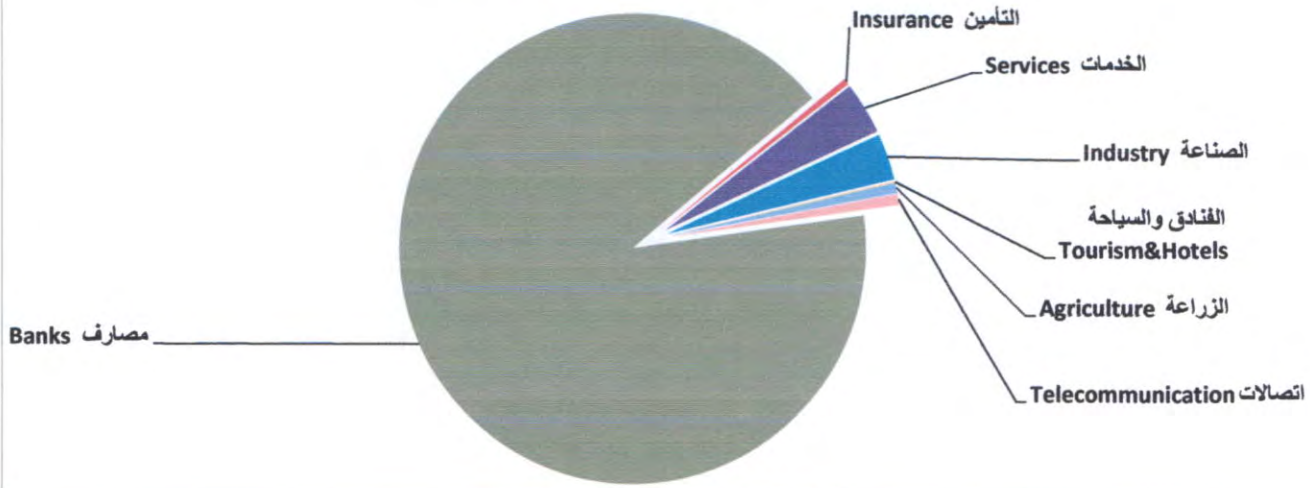
Main Trading indicators for non Iraqis (Sell) distributed in session May 2019

الشركات المتداولة	الاهمية النسبية %	الصفقات	الاهمية النسبية %	القيمة المتداولة	الاهمية النسبية %	عددا لاسهم المتداولة	الجلسات
Co.Traded	Change %	No.of Trans	Change %	Traded Value	Change %	Traded Volume	Sessions
2	2.05	5	0.85	2,330,111	1.68	13,013,191	02/05/2019
—	—	—	—	—	—	—	05/05/2019
1	0.41	1	0.02	48,000	0.04	300,000	06/05/2019
1	9.02	22	13.92	38,304,246	30.94	239,401,540	07/05/2019
1	1.23	3	2.62	7,200,000	5.82	45,000,000	08/05/2019
2	6.15	15	7.07	19,465,000	15.18	117,500,000	09/05/2019
2	3.28	8	1.86	5,116,510	3.46	26,776,731	12/05/2019
—	—	—	—	—	—	—	13/05/2019
3	11.07	27	10.42	28,673,540	5.88	45,508,759	14/05/2019
8	4.92	12	2.18	5,999,867	2.15	16,611,465	15/05/2019
4	3.28	8	1.05	2,887,500	0.63	4,850,000	16/05/2019
9	4.51	11	1.48	4,085,000	0.97	7,500,000	19/05/2019
2	0.82	2	0.59	1,620,000	0.27	2,100,000	20/05/2019
4	9.02	22	3.33	9,159,068	4.95	38,325,424	21/05/2019
2	2.46	6	4.86	13,367,340	5.77	44,649,543	22/05/2019
1	3.69	9	5.52	15,202,976	0.25	1,899,372	23/05/2019
1	6.56	16	8.67	23,854,679	0.90	6,979,676	26/05/2019
1	13.52	33	9.00	24,776,476	0.94	7,279,715	27/05/2019
2	2.05	5	2.98	8,200,000	2.60	20,100,000	28/05/2019
7	4.51	11	4.18	11,507,351	0.83	6,393,856	29/05/2019
6	11.48	28	19.41	53,407,238	16.75	129,631,751	30/05/2019
21	100	244	100	275,204,902	100	773,821,023	المجموع الحالي Total This Month
9	100	239	100	306,104,285	100	393,317,228	المجموع السابق Total Last Month
133.33	—	2.09	—	-10.09	—	96.74	التغيير (%) Change(%)

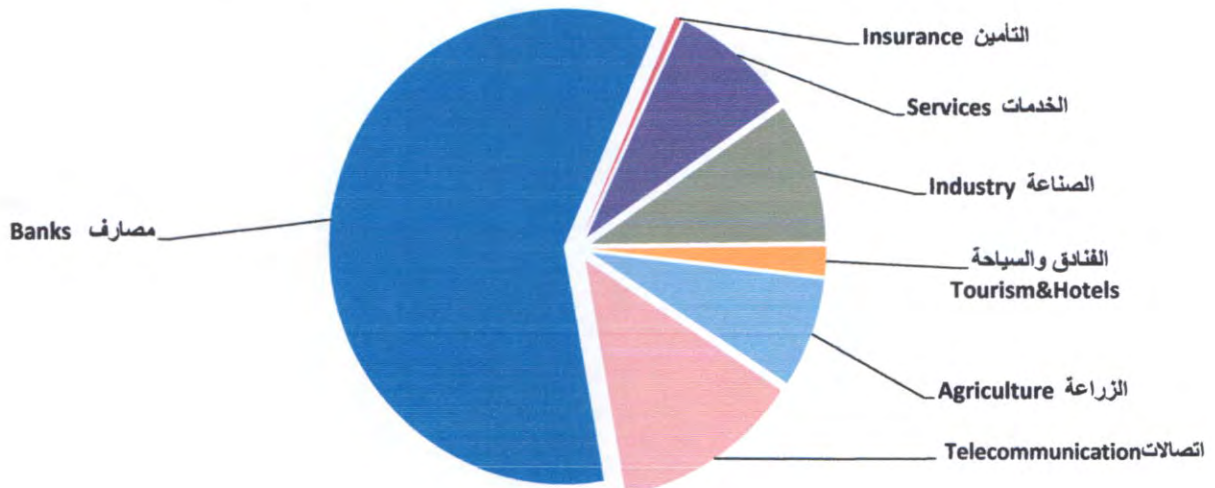
جدول رقم (19) مؤشرات التداول الرئيسية موزعة قطاعيا في السوق النظامي لشهر ايار 2019
Main Trading indicators distributed in to Sectors May 2019

الشركات المدرجة Co.Listed	الشركات المتداولة Co.Traded	الاهمية النسبية (%) Change%	الصفقات No.of Trans	الاهمية النسبية (%) Change%	القيمة المتداولة Traded Value	الاهمية النسبية (%) Change%	عدد الاسهم المتداولة Traded Volume	القطاع SECTOR
19	17	41.76	3573	59.19	7,878,044,255	91.24	28,943,736,324	المصارف Banks
1	1	5.69	487	13.01	1,731,108,945	0.74	233,610,310	الاتصالات Telecommunication
2	1	2.40	205	0.42	55,336,409	0.43	137,820,591	التأمين Insurance
7	6	14.36	1229	8.47	1,127,996,453	3.61	1,144,490,025	الخدمات Services
14	11	19.97	1709	9.43	1,255,663,241	3.21	1,018,669,595	الصناعة Industry
9	8	5.84	500	1.97	262,013,964	0.05	15,510,866	الفنادق والسياحة Tourism&Hotels
6	6	9.98	854	7.52	1,000,613,530	0.72	228,040,842	الزراعة Agriculture
58	50	100	8,557	100	13,310,776,797	100	31,721,878,553	المجموع TOTAL

عدد الاسهم المتداولة قطاعيا Traded Shares



القيمة المتداولة قطاعيا Trading Volume



جدول رقم (20) مؤشرات التداول القطاعية المشتراة لغير العراقيين في السوق النظامي لشهر ايار 2019

Main Trading indicators distributed in to Sectors for non Iraqis(Buy)for the May 2019

الشركات المدرجة Co.Listed	الشركات المتداولة Co.Traded	الاهمية النسبية (%) Change %	الصفقات No.of Trans	الاهمية النسبية (%) Change %	القيمة المتداولة Traded Value	الاهمية النسبية (%) Change%	عدد الاسهم المتداولة Traded Volume	القطاع SECTOR
19	9	53.77	428	34.67	835,368,700	90.58	2,274,978,110	المصارف Banks
1	1	24.75	197	57.68	1,389,712,348	7.55	189,519,210	الاتصالات Telecommunication
2	—	0.00	—	0.00	—	0.00	—	التأمين Insurance
7	2	3.77	30	0.78	18,813,181	0.47	11,850,000	الخدمات Services
14	3	11.56	92	4.69	113,060,511	1.37	34,430,455	الصناعة Industry
9	1	6.03	48	2.17	52,347,166	0.035	880,855	الفنادق والسياحة Tourism&Hotels
6	1	0.13	1	0.00	50,000	0.00	10,000	الزراعة Agriculture
58	17	100	796	100	2,409,351,906	100	2,511,668,630	TOTAL المجموع

جدول رقم (21) مؤشرات التداول القطاعية المباعة من غير العراقيين في السوق النظامي لشهر ايار 2019

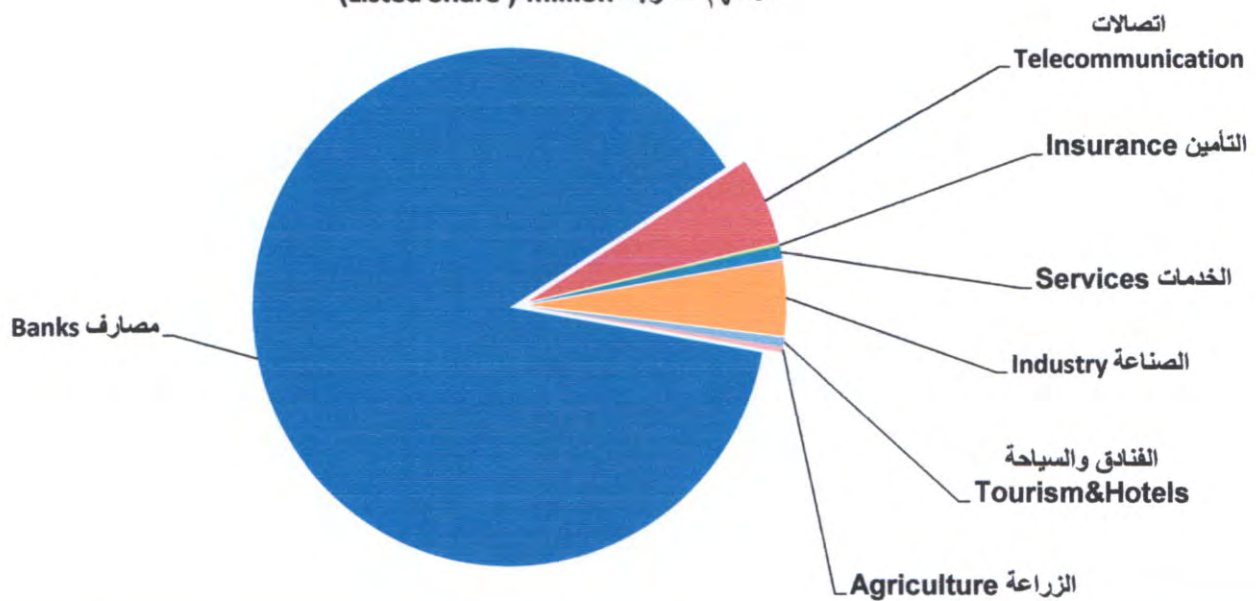
Main Trading indicators distributed in to Sectors for non Iraqis(Sell)for the May 2019

الشركات المدرجة Co.Listed	الشركات المتداولة Co.Traded	الاهمية النسبية (%) Change %	الصفقات No.of Trans	الاهمية النسبية (%) Change %	القيمة المتداولة Traded Value	الاهمية النسبية (%) Change%	عدد الاسهم المتداولة Traded Volume	القطاع SECTOR
19	11	36.89	90	48.45	133,341,874	92.59	716,498,824	المصارف Banks
1	1	13.52	33	11.20	30,809,656	0.49	3,828,372	الاتصالات Telecommunication
2	1	4.10	10	1.85	5,091,000	1.72	13,300,000	التأمين Insurance
7	2	2.05	5	3.11	8,551,024	0.92	7,110,015	الخدمات Services
14	5	43.03	105	34.92	96,111,348	4.26	32,983,812	الصناعة Industry
9	1	0.41	1	0.47	1,300,000	0.01	100,000	الفنادق والسياحة Tourism&Hotels
6	—	0.00	—	0.00	—	0.00	—	الزراعة Agriculture
58	21	100	244	100	275,204,902	100	773,821,023	TOTAL المجموع

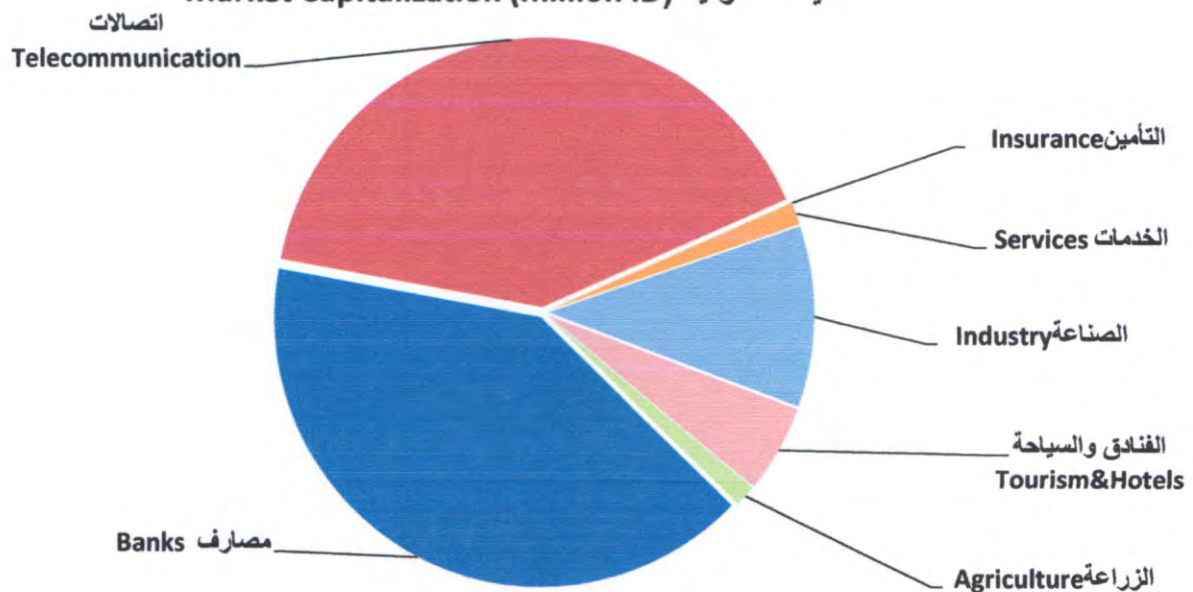
Listed Shares & Companies' market Cap. distributed in to sectors May 2019

النسبة (%) Change%	القيمة السوقية (مليون دينار) Market Cap. (Million ID)	النسبة (%) Change%	الاسهم المدرجة (مليون دينار) Listed Shares (Million ID)	القطاع SECTOR
40.64	2567580	88.13	5072500	المصارف Banks
40.48	2557500	5.39	310000	الاتصالات Telecommunication
0.04	2595	0.10	5819	التأمين Insurance
1.31	82907	0.76	43846	الخدمات Services
10.85	685498	4.71	270818	الصناعة Industry
5.33	336822	0.56	31970	الفنادق والسياحة Tourism&Hotels
1.34	84496	0.36	20836	الزراعة Agriculture
100	6317397	100	5755790	TOTAL المجموع

(Listed Share) million الاسهم المدرجة



Market Capitalization (million ID) القيمة السوقية



Listed Shares and Closing Price,Market Cap.,Turnover Ratio for the Listed Companies in ISX May 2019

Company Name	معدل دوران السهم Turn over Ratio	القيمة السوقية (مليون دينار) Market Capitalization	سعر الاغلاق Closing Price	الاسهم المدرجة (مليون دينار) Listed Shares (Million ID)	اسماء الشركات
Banks Sector					قطاع المصارف
Commercial Bank of Iraq	0.267	110000	0.440	250,000	1 المصرف التجاري العراقي
Bank of Baghdad	2.899	97500	0.390	250,000	2 مصرف بغداد
Iraqi Islamic Bank	0.015	95000	0.380	250,000	3 المصرف الاسلامي
Iraqi Middle East Investment Bank	1.249	27500	0.110	250,000	4 مصرف الشرق الاوسط
Investment Bank of Iraq	0.156	67500	0.270	250,000	5 مصرف الاستثمار العراقي
National Bank of Iraq	0.114	95000	0.380	250,000	6 المصرف الاهلي العراقي
Sumer Commerical Bank	0.009	175000	0.700	250,000	7 مصرف سومر التجاري
Babylon Bank	0.061	27500	0.110	250,000	8 مصرف بابل
Gulf Commercial Bank	0.800	48000	0.160	300,000	9 مصرف الخليج التجاري
Mosul Bank	0.186	40400	0.160	252,500	10 مصرف الموصل
North Bank	متوقفة	33000	0.110	300,000	11 مصرف الشمال
Kurdistan International Bank	0.086	440000	1.100	400,000	12 مصرف كردستان
Ashur International Bank	0.003	50000	0.200	250,000	13 مصرف اشور الدولي
Mansour Bank	0.383	180000	0.720	250,000	14 مصرف المنصور للاستثمار
united Bank For Invistment	2.787	15000	0.050	300,000	15 المصرف المتحد للاستثمار
Elaf Islamic Bank	0.001	47500	0.190	250,000	16 مصرف ايلاف
National Islamic Bank	1.781	158130	0.630	251,000	17 المصرف الوطني الاسلامي
Trans Iraq Bank Investment	0.000	184800	0.700	264,000	18 مصرف عبر العراق للاستثمار
Cihan Bank for Islamic	0.002	675750	2.650	255,000	19 مصرف جيهان الاسلامي
Telecommunication Sector					قطاع الاتصالات
Asia Cell Telecommunication	0.075	2557500	8.250	310,000	1 اسيا سيل للاتصالات
Insurance Sector					قطاع التأمين
Al-Ameen for Insurance	3.609	1375	0.360	3,819	1 الامين للتأمين
Gulf Insurance	لم تتداول	1220	0.610	2,000	2 الخليج للتأمين وإعادة التأمين
Services Sector					قطاع الخدمات
Kharkh Tour Amuzement City	1.335	3750	3.750	1,000	1 مدينة العاب الكرخ السياحية
Mamoura Realestate	0.081	36448	1.600	22,780	2 المعمورة للاستثمارات العقارية
AL-Nukhba for Construction	0.048	661	0.320	2,066	3 النخبة للمقاولات العامة
Iraqi Land Transport	7.899	12600	0.900	14,000	4 العراقية للنقل البري
Iraq Baghdad For General Transportation	0.102	17750	17.750	1,000	5 بغداد العراق للنقل العام
AL-Badia for General Trans	متوقفة	1298	0.590	2,200	6 البادية للنقل العام
Al-Mosul for funfairs	0.584	10400	13.000	800	7 الموصل لمدن الالعاب

Listed Shares and Closing Price,Market Cap.,Turnover Ratio for the Listed Companies in ISX May 2019

COMPANY NAMES	معدل دوران السهم Turn over Ratio	القيمة السوقية (مليون دينار) Market Capitalization	سعر الاغلاق Closing Price	الاسهم المدرجة (مليون دينار) Listed Shares (Million ID)	اسماء الشركات
IndustrySector					قطاع الصناعة
Al-Mansour Pharmaceuticals Industries	1.241	4334	0.670	6,469	1 المنصور للصناعات الدوائية
Modern Sewing	1.033	5750	5.750	1,000	2 الخياطة الحديثة
Iraqi For Tufted Carpets	0.475	4170	8.340	500	3 العراقية للسجاد والمفروشات
Baghdad for Packing Materials	1.692	1620	1.500	1,080	4 بغداد لصناعة مواد التغليف
Baghdad Soft Drinks	0.127	595840	3.360	177,333	5 بغداد للمشروبات الغازية
Iraqi Date Processing and Marketing	متوقفة	18113	1.050	17,250	6 التمور العراقية
Al -HiLal Industries	3.972	4703	0.380	12,375	7 الهلال الصناعية
National Chemical &Plastic Industries	0.867	9720	0.640	15,188	8 الصناعات الكيماوية والبلاستيكية
ELectronic Industries	متوقفة	8100	0.450	18,000	9 الصناعات الالكترونية
AL- Kindi of Veterinary Vaccines	0.673	8138	1.370	5,940	10 الكندي لانتاج اللقاحات البيطرية
Iraqi Engineering Works	0.052	1290	0.860	1,500	11 العراقية للاعمال الهندسية
Metallic Industries and Bicycles	0.353	7650	1.530	5,000	12 الصناعات المعدنية والدراجات
Ready Made Clothes	0.016	14021	8.800	1,593	13 انتاج الالبسة الجاهزة
Iraqi Carton Manufacturies	متوقفة	2049	0.270	7,590	14 العراقية لصناعات الكرتون
Tourism&Hotels Sector					قطاع الفنادق والسياحة
Palestine Hotel	0.011	44700	10.000	4,470	1 فندق فلسطين
Ishtar Hotels	متوقفة	35000	10.000	3,500	2 فنادق عشتار
Babylon Hotel	0.161	120200	60.100	2,000	3 فندق بابل
Baghdad Hotel	0.032	31912	8.300	3,845	4 فندق بغداد
National for Tourist Investment	0.072	48149	7.700	6,253	5 الوطنية للاستثمارات السياحية
Tourist Village of Mosul dam	0.104	1200	5.000	240	6 المدينة السياحية في سد الموصل
Karbala Hotels	0.059	6000	0.800	7,500	7 فنادق كربلاء
Mansour Hotel	0.007	37271	12.750	2,923	8 فندق المنصور
Al-Sadeer Hotel	0.096	12390	10.000	1,239	9 فندق السدير
Agricultur Sector					قطاع الزراعة
Modern for Animal Production	0.162	1148	0.280	4,101	1 الحديثة للانتاج الحيواني
Al-Ahlyia for Agricultural Production	0.319	633	1.100	575	2 الاهلية لانتاج الزراعي
Middle East for Production- Fish	0.181	2835	9.450	300	3 الشرق الاوسط للاسماك
Iraqi for Seed Production	0.848	56700	5.400	10,500	4 العراقية لانتاج البذور
Iraqi Products Marketing Meat	2.590	20300	4.060	5,000	5 العراقية لانتاج وتسويق اللحوم
Iraqi Agricultural Products	0.137	2880	8.000	360	6 العراقية للمنتجات الزراعية

النشرة الشهرية لتداول الاسهم في السوق الثاني لشهر ايار 2018
Non Regular Monthly Trading Bulletin of May 2018

Company Name	عدد ايام التداول Trading days	القيمة المتداولة Traded Value	عدد الاسهم المتداولة Traded Volume	الصفقات No.of Trans	التغير % Change %	معدل السعر السابق Previous Average Price	معدل السعر الحالي Average Price	سعر الاغلاق Closing Price	ادنى سعر Low Price	اعلى سعر High Price	سعر الافتتاح Opening Price	رمز الشركة Code	اسم الشركة
Banking Sector													قطاع المصارف
Credit Bank Of Iraq	13	104,132,992	257,903,259	123	5.26	0.380	0.400	0.400	0.370	0.420	0.370	BROI	مصرف الائتمان العراقي
Zain Ai-Iraq Islamic Bank	1	740	2,000	2	0.00	0.370	0.370	0.370	0.370	0.370	0.370	BZII	مصرف زين العراق الاسلامي
TOTAL		104,133,732	257,905,259	125									مجموع قطاع المصارف
Telecommunication Sector													قطاع الاتصالات
Al-Khatem Telecommunication	12	487,498,500	180,555,000	43	0.00	2.700	2.700	2.700	2.700	2.700	2.700	TZNI	الخاتم للاتصالات
TOTAL	12	487,498,500	180,555,000	43									مجموع قطاع الاتصالات
Insurance Sector													قطاع التأمين
AHliya For Insurance	1	1,280,000	4,000,000	4	-20.00	0.400	0.320	0.320	0.320	0.320	0.320	NAHF	الاهلية للتأمين
Dar Al-Salam for Insurance	3	1,153,451	2,382,189	5	2.13	0.470	0.480	0.480	0.480	0.490	0.480	NDSA	دار السلام للتأمين
Al-Hamraa For Insurance	1	294,000	700,000	1	0.00	0.420	0.420	0.420	0.420	0.420	0.420	NHAM	الحمراء للتأمين
TOTAL	5	2,727,451	7,082,189	10									مجموع قطاع التأمين
Investment Sector													قطاع الاستثمار
Al-Ameen For Financial Investment	1	13,200	10,000	1	-2.22	1.350	1.320	1.320	1.320	1.320	1.320	VAMF	الامين للاستثمار المالي
AL- Batek Investment	1	10,000	20,000	1	0.00	0.500	0.500	0.500	0.500	0.500	0.500	VBAT	الباتك للاستثمارات المالية
Al-Zawraa for Financial Investment	1	3,600	10,000	1	0.00	0.360	0.360	0.360	0.360	0.360	0.360	VZAF	الزوراء للاستثمار المالي
TOTAL	3	26,800	40,000	3									مجموع قطاع الاستثمار
Services Sector													قطاع الخدمات
Al-Ameen Estate Investment	2	328,722	547,870	3	0.00	0.600	0.600	0.600	0.600	0.600	0.600	SAEI	الامين للاستثمارات العقارية
TOTAL	2	328,722	547,870	3									مجموع قطاع الخدمات
IndustrySector													قطاع الصناعة
Modern Constrction Materials	2	7,221,228	7,795,180	5	-11.11	0.900	0.800	0.850	0.800	0.990	0.990	IHFI	الوطنية لصناعات للثاث المنزلي
Al -Khazer Construction Materials	10	160,369,523	119,616,465	51	-5.51	1.270	1.200	1.200	1.050	1.800	1.320	IKHC	الخازر للمواد الانشائية
Modern Chemical Industries	7	782,149,926	19,430,486	16	7.61	38.100	41.000	41.000	38.100	41.000	38.100	IMCI	الصناعات الكيماوية العصرية
TOTAL	14	949,740,677	146,842,131	72									مجموع قطاع الصناعة
Grand TOTAL	21	1,544,455,882	592,972,449	256									المجموع الكلي

* معدل السعر وهو معدل سعر السهم في اخر جلسة تداول للشركة

النشرة الشهرية لتداول الاسهم المشتراة لغير العراقيين في السوق الثاني لشهر ايار 2019
Non-Iraqi Trading Bulletin (Buy) in Non Regular Market May 2019

Company Names	القيمة المتداولة	الاسهم المتداولة	الصفقات	رمز الشركة	اسم الشركة
Banks Sector					قطاع المصارف
Credit Bank Of Iraq	31,080	77,700	1	BROI	مصرف الأنتمان العراقي
Total Bank sector	31,080	77,700	1		مجموع قطاع المصارف
Insurance Sector					قطاع التأمين
Dar Al-Salam for Insurance	620,451	1,282,189	3	NDSA	دار السلام للتأمين
Total Insurance sector	620,451	1,282,189	3		مجموع قطاع التأمين
Service Sector					قطاع الخدمات
Al-Ameen Estate Investment	147,540	245,900	1	SAEI	الامين للاستثمارات العقارية
Total Service sector	147,540	245,900	1		مجموع قطاع الخدمات
Telecommunication Sector					قطاع الاتصالات
Al-Khateem	486,000,000	180,000,000	33	TZNI	شركة الخاتم
Total Telecommunication sector	486,000,000	180,000,000	33		مجموع قطاع الاتصالات
Grand Total	486,799,071	181,605,789	38		المجموع الكلي

النشرة الشهرية لتداول الاسهم المباعة من غيرالعراقيين في السوق الثاني لشهر ايار 2019
Non-Iraqi Trading Bulletin (Sell) in Non Regular Market May 2019

Company Names	القيمة المتداولة	الاسهم المتداولة	الصفقات	رمز الشركة	اسم الشركة
Banks Sector					قطاع المصارف
Credit Bank Of Iraq	190,000	500,000	1	BROI	مصرف الأنتمان العراقي
Total Bank sector	190,000	500,000	1		مجموع قطاع المصارف
Insurance Sector					قطاع التأمين
Ahliya For Insurance	1,280,000	4,000,000	4	NAHF	الاهلية للتأمين
Total Insurance sector	1,280,000	4,000,000	4		مجموع قطاع التأمين
Industry Sector					قطاع الصناعة
Al -Khazer for Construction Materials	72,000	60,000	2	IKHC	الخازر لانتاج المواد الانشائية
Total Industry sector	72,000	60,000	2		مجموع قطاع الصناعة
Telecommunication Sector					قطاع الاتصالات
Al-Khateem	487,498,500	180,555,000	43	TZNI	شركة الخاتم
Total Telecommunication sector	487,498,500	180,555,000	43		مجموع قطاع الاتصالات
Grand Total	489,040,500	185,115,000	50		المجموع الكلي

جدول رقم (24) مؤشرات التداول حسب جلسات التداول في السوق الثاني لشهر ايار 2019

Main Trading indicators distributed in sessions May 2019

الشركات المدرجة Co.Listed	الشركات المتداولة Co.Traded	الاهمية النسبية % Change %	الصفقات No.of Trans	الاهمية النسبية % Change %	القيمة المتداولة Traded Value	الاهمية النسبية % Change %	عدد الاسهم المتداولة Traded Volume	الجلسات Sessions
45	2	0.78	2	0.01	134,382	0.04	211,970	02/05/2019
45	1	1.17	3	0.05	778,000	0.27	1,600,000	05/05/2019
45	4	8.59	22	4.964	76,660,441	6.284	37,260,439	06/05/2019
45	3	14.06	36	14.70	226,962,912	37.55	222,675,949	07/05/2019
45	3	3.13	8	3.71	57,252,000	4.71	27,900,000	08/05/2019
45	5	7.03	18	16.43	253,722,500	8.24	48,865,000	09/05/2019
45	2	3.52	9	16.67	257,533,225	4.21	24,964,225	12/05/2019
45	2	2.34	6	3.60	55,537,500	3.55	21,025,000	13/05/2019
45	3	3.13	8	3.57	55,060,000	3.51	20,820,000	14/05/2019
45	2	2.34	6	3.52	54,323,285	3.513	20,828,935	15/05/2019
45	3	5.47	14	3.63	56,020,192	4.18	24,757,660	16/05/2019
45	3	4.30	11	13.554	209,341,691	1.489	8,830,340	19/05/2019
45	3	1.56	4	8.00	123,480,750	0.68	4,017,000	20/05/2019
45	2	17.58	45	4.98	76,842,557	7.67	45,482,151	21/05/2019
45	2	6.64	17	1.266	19,557,500	7.977	47,300,000	22/05/2019
45	3	1.17	3	0.07	1,137,500	0.19	1,135,000	23/05/2019
45	3	3.52	9	0.10	1,583,040	0.58	3,410,900	26/05/2019
45	3	2.73	7	0	1,481,580	0	2,297,700	27/05/2019
45	2	2.34	6	0.41	6,373,728	1.54	9,145,180	28/05/2019
45	4	2.34	6	0	4,673,100	1	5,445,000	29/05/2019
45	1	6.25	16	0.39	6,000,000	2.53	15,000,000	30/05/2019
45	13	100	256	100	1,544,455,883	100	592,972,449	المجموع الحالي Total This Month
45	10	100	126	100	431,650,606		214,031,364	المجموع السابق Total Last Month
0.0	30.0	0.0	103.2	0.0	257.8		177.0	التغير % Change%
—	4	—	38	—	486,799,071	—	181,605,789	غير العراقيين شراء
—	30.77	—	14.84	—	31.52	—	30.63	النسبة من الكلي
—	4	—	50	—	489,040,500	—	185,115,000	غير العراقيين بيعاً
—	30.77	—	19.53	—	31.66	—	31.22	النسبة من الكلي

Main Trading indicators distributed in sessions (buy) May 2019

الشركات المدرجة Co.Listed	الشركات المتداولة Co.Traded	الاهمية النسبية % Change %	الصفقات No.of Trans	الاهمية النسبية % Change %	القيمة المتداولة Traded Value	الاهمية النسبية % Change %	عدد الاسهم المتداولة Traded Volume	الجلسات Sessions
45	—	—	—	—	—	—	—	02/05/2019
45	1	2.63	1	0.05	245,000	0.28	500,000	05/05/2019
45	2	13.16	5	11.12	54,135,451	11.17	20,282,189	06/05/2019
45	1	10.53	4	11.09	54,000,000	11.01	20,000,000	07/05/2019
45	1	2.63	1	11.09	54,000,000	11.01	20,000,000	08/05/2019
45	1	10.53	4	11.09	54,000,000	11.01	20,000,000	09/05/2019
45	1	10.53	4	11.09	54,000,000	11.01	20,000,000	12/05/2019
45	1	10.53	4	11.09	54,000,000	11.01	20,000,000	13/05/2019
45	2	13.16	5	11.14	54,240,000	11.29	20,500,000	14/05/2019
45	1	10.53	4	11.09	54,000,000	11.01	20,000,000	15/05/2019
45	1	10.53	4	11.09	54,000,000	11.01	20,000,000	16/05/2019
45	—	—	—	—	—	—	—	19/05/2019
45	—	—	—	—	—	—	—	20/05/2019
45	—	—	—	—	—	—	—	21/05/2019
45	—	—	—	—	—	—	—	22/05/2019
45	—	—	—	—	—	—	—	23/05/2019
45	1	2.63	1	0.03	147,540	0.14	245,900	26/05/2019
45	1	2.63	1	0.01	31,080	0.04	77,700	27/05/2019
45	—	—	—	—	—	—	—	28/05/2019
45	—	—	—	—	—	—	—	29/05/2019
45	—	—	—	—	—	—	—	30/05/2019
45	4	100	38	100	486,799,071	100	181,605,789	المجموع الحالي Total This Month
45	3	100	29	100	387,222,000	100	160,602,000	المجموع السابق Total Last Month
0.0	33.3	—	31.0	—	25.7	—	13.1	التغير % Change%

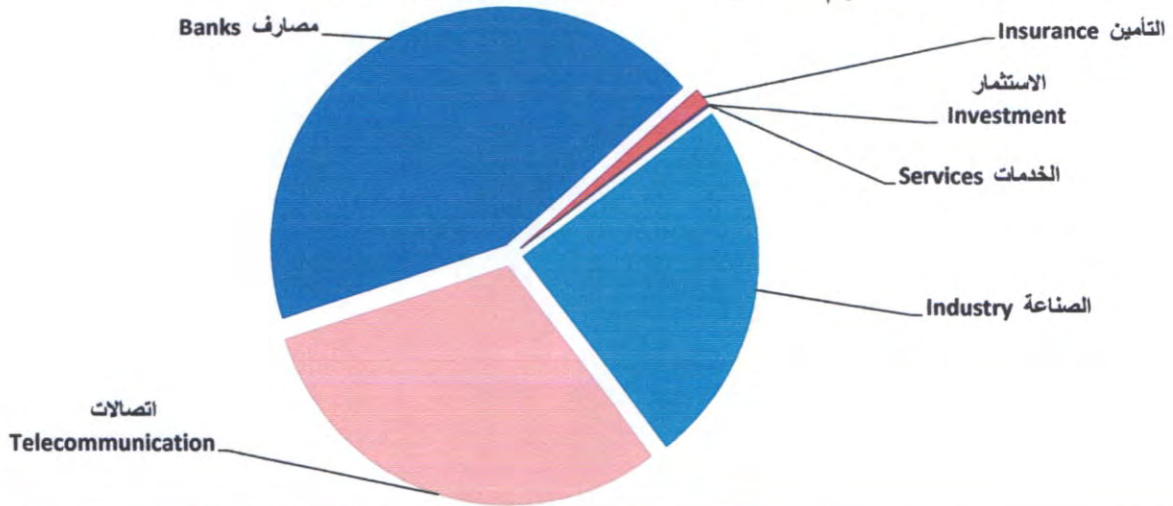
Main Trading indicators distributed in sessions (Sell) May 2019

الشركات المدرجة	الشركات المتداولة	الاهمية النسبية %	الصفقات	الاهمية النسبية %	القيمة المتداولة	الاهمية النسبية %	عدد الاسهم المتداولة	الجلسات
Co.Listed	Co.Traded	Change %	No.of Trans	Change %	Traded Value	Change %	Traded Volume	Sessions
45	—	—	—	—	—	—	—	02/05/2019
45	—	—	—	—	—	—	—	05/05/2019
45	1	8.00	4	11.04	54,000,000	10.80	20,000,000	06/05/2019
45	1	8.00	4	11.04	54,000,000	10.80	20,000,000	07/05/2019
45	1	2.00	1	11.04	54,000,000	10.80	20,000,000	08/05/2019
45	1	10.00	5	11.05	54,040,500	10.81	20,015,000	09/05/2019
45	1	8.00	4	11.04	54,000,000	10.80	20,000,000	12/05/2019
45	1	8.00	4	11.04	54,000,000	10.80	20,000,000	13/05/2019
45	1	12.00	6	11.21	54,810,000	10.97	20,300,000	14/05/2019
45	1	8.00	4	11	54,000,000	10.80	20,000,000	15/05/2019
45	1	8.00	4	11.04	54,000,000	10.80	20,000,000	16/05/2019
45	2	6.00	3	0.05	262,000	0.30	560,000	19/05/2019
45	—	—	—	—	—	—	—	20/05/2019
45	—	—	—	—	—	—	—	21/05/2019
45	1	2.00	1	0.03	135,000	0.03	50,000	22/05/2019
45	1	2.00	1	0.07	337,500	0.07	125,000	23/05/2019
45	1	10.00	5	0.04	175,500	0.04	65,000	26/05/2019
45	—	—	—	—	—	—	—	27/05/2019
45	1	8.00	4	0.26	1,280,000	2.16	4,000,000	28/05/2019
45	—	—	—	—	—	—	—	29/05/2019
45	—	—	—	—	—	—	—	30/05/2019
45	4	100	50	100	489,040,500	100	185,115,000	المجموع الحالي Total This Month
45	1	100	38	100	382,067,037	100	141,506,310	المجموع السابق Total Last Month
—	300.0	—	31.6	—	28.0	—	30.8	التغير % Change%

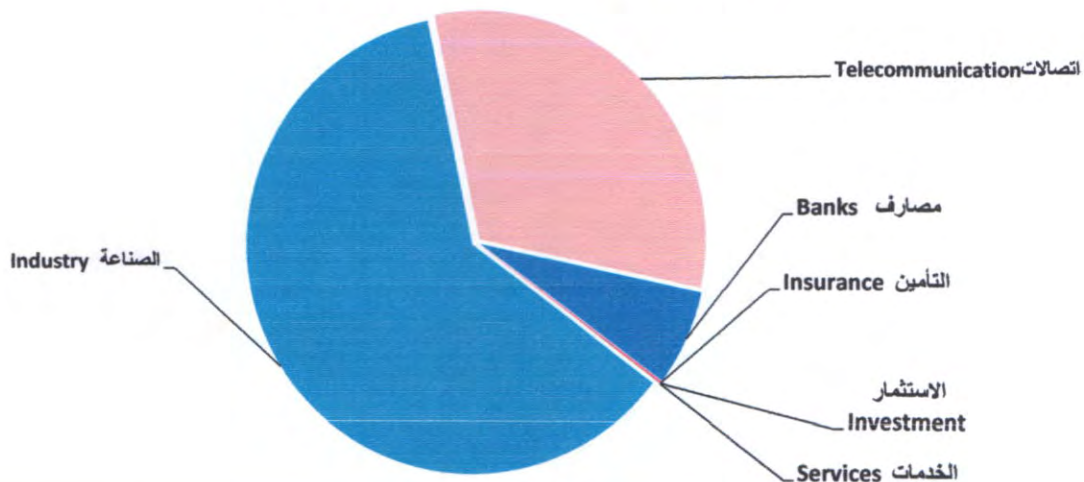
Main Trading indicators distributed in to Sectors May 2019

الشركات المدرجة Co.Listed	الشركات المتداولة Co.Traded	الاهمية النسبية % Change %	الصفقات No.of Trans	الاهمية النسبية % Change %	القيمة المتداولة Traded Value	الاهمية النسبية (%) Change%	عدد الاسهم المتداولة Traded Volume	القطاع SECTOR
19	2	48.83	125	6.74	104,133,732	43.49	257,905,259	المصارف Banks
1	1	16.80	43	31.56	487,498,500	30.45	180,555,000	الاتصالات Telecommunication
3	3	3.91	10	0.18	2,727,451	1.19	7,082,189	التأمين Insurance
6	3	1.17	3	0.002	26,800	0.01	40,000	الاستثمار Investment
6	—	0.00	—	0.00	—	0.00	—	التحويل المالي Money transfer
2	1	1.17	3	0.02	328,722	0.09	547,870	الخدمات Services
7	3	28.13	72	61.49	949,740,677	24.76	146,842,131	الصناعة Industry
1	—	0.00	—	0.00	—	0.00	—	الفنادق والسياحة Tourism&Hotels
45	13	100	256	100	1,544,455,882	100	592,972,449	المجموع TOTAL

عدد الاسهم المتداولة قطاعيا Traded Volume



القيمة المتداولة قطاعيا Traded Value



جدول رقم (28) مؤشرات التداول القطاعية المشتراة لغير العراقيين في السوق الثاني لشهر ايار 2019

Non Regular Main Trading indicators distributed in to Sectors for non Iraqis(buy) May 2019

الشركات المدرجة Co.Listed	الشركات المتداولة Co.Traded	الاهمية النسبية % Change %	الصفقات No.of Trans	الاهمية النسبية % Change %	القيمة المتداولة Traded Value	الاهمية النسبية % Change %	عدد الاسهم المتداولة Traded Volume	القطاع SECTOR
19	1	2.63	1	0.01	31,080	0.04	77,700	المصارف Banks
1	1	86.84	33	99.84	486,000,000	99.12	180,000,000	الاتصالات Telecommunication
3	1	7.89	3	0.13	620,451	0.71	1,282,189	التأمين Insurance
6	—	—	—	—	—	—	—	الاستثمار Investment
6	—	—	—	—	—	—	—	التحويل المالي Money transfer
2	1	3	1	0.03	147,540	0.14	245,900	الخدمات Services
7	—	—	—	—	—	—	—	الصناعة Industry
1	—	—	—	—	—	—	—	الفنادق والسياحة Tourism&Hotels
45	4	100	38	100	486,799,071	100	181,605,789	المجموع TOTAL

جدول رقم (29) مؤشرات التداول القطاعية المباعة من غير العراقيين في السوق الثاني لشهر ايار 2019

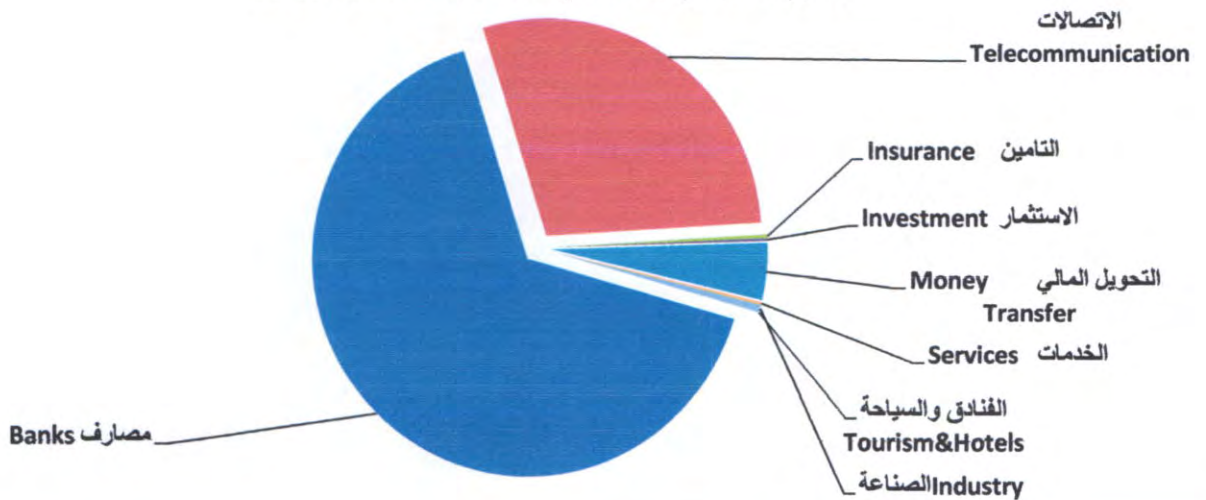
Non Regular Main Trading indicators distributed in to Sectors for non Iraqis(Sell) May 2019

الشركات المدرجة Co.Listed	الشركات المتداولة Co.Traded	الاهمية النسبية % Change %	الصفقات No.of Trans	الاهمية النسبية % Change %	القيمة المتداولة Traded Value	الاهمية النسبية % Change %	عدد الاسهم المتداولة Traded Volume	القطاع SECTOR
19	1	2.00	1	0.04	190,000	0.27	500,000	المصارف Banks
1	1	86.00	43	99.68	487,498,500	97.54	180,555,000	الاتصالات Telecommunication
3	1	8.00	4	0.26	1,280,000	2.16	4,000,000	التأمين Insurance
6	—	—	—	—	—	—	—	الاستثمار Investment
6	—	—	—	—	—	—	—	التحويل المالي Money transfer
2	—	—	—	—	—	—	—	الخدمات Services
7	1	4.00	2	0.01	72,000	0.03	60,000	الصناعة Industry
1	—	—	—	—	—	—	—	الفنادق والسياحة Tourism&Hotels
45	4	100	50	100	489,040,500	100	185,115,000	المجموع TOTAL

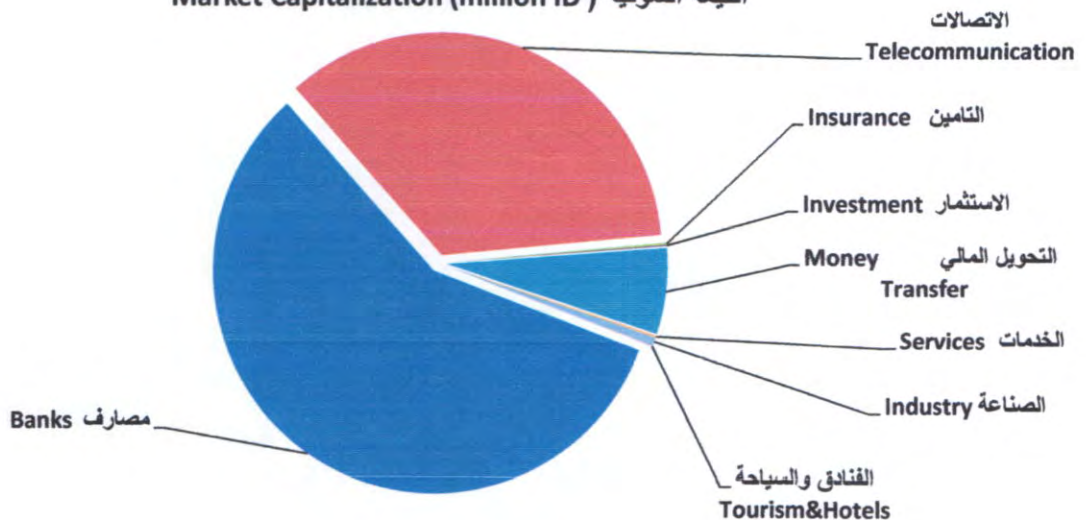
Listed Shares Companies & Companies' market Cap. distributed in to sectors May 2019

النسبة (%) Change%	القيمة السوقية (مليون دينار) Market Cap. (Million ID)	النسبة (%) Change%	الاسهم المدرجة (مليون دينار) Listed Shares (Million ID)	القطاع SECTOR
57.59	3,009,656	65.77	4,186,154	المصارف Banks
35.02	1,829,783	28.75	1,829,783	الاتصالات Telecommunication
0.14	7,100	0.26	16,500	التأمين Insurance
0.13	6,934	0.21	13,650	الاستثمار Investment
6.30	329,400	4.24	270,000	التحويل المالي Money Transfer
0.12	6,321	0.17	10,860	الخدمات Services
0.65	33,729	0.58	37,195	الصناعة Industry
0.05	2,635	0.01	376	الفنادق والسياحة Tourism&Hotels
100	5,225,558	100	6,364,518	TOTAL المجموع

Listed Shares million ID (مليون دينار)



Market Capitalization (million ID) القيمة السوقية



Listed Shares and Closing Price,Market Cap.,TurnoverRatio for the Listed Companies in ISX May 2019

COMPANY NAMES	معدل دوران السهم Turn over Ratio	القيمة السوقية (مليون دينار) Market Capitalization	سعر الاغلاق Closing Price	الاسهم المدرجة مليون Listed Shares	اسماء الشركات
Banks Sector					قطاع المصارف
Arab Islamic Bank	لم تتداول	250000	1.000	250,000	1 مصرف العربية الاسلامي
Zain Al-Iraq Isiamic Bank	0.00000	92500	0.370	250,000	2 مصرف زين العراق
Iraq Noor Islamic Bank	لم تتداول	250000	1.000	250,000	3 مصرف نور العراق
International Islamic Bank	لم تتداول	100000	1.000	100,000	4 مصرف الدولي الاسلامي
World Islamic Bank	لم تتداول	250000	1.000	250,000	5 مصرف العالم
International Development Bank	لم تتداول	202500	0.810	250,000	6 مصرف التنمية
Al- Qabidh Isiamic Bank	متوقفة	250000	1.000	250,000	7 مصرف القابض الاسلامي
Erbil Investment & FinanceBank	لم تتداول	265000	1.000	265,000	8 مصرف اربيل
Trust International Islamic Bank	لم تتداول	87500	0.350	250,000	9 مصرف الثقة الاسلامي
Al Janoob Islamic Bank Investment	لم تتداول	250000	1.000	250,000	10 مصرف الجنوب
Region Trade Bank	لم تتداول	250000	1.000	250,000	11 مصرف اقليم التجاري
Credit Bank Of Iraq	0.103	100000	0.400	250,000	12 مصرف الائتمان
Dar es salam Investment Bank	متوقفة	19500	0.130	150,000	13 مصرف دار السلام
Economy Bank	متوقفة	89076	0.430	207,154	14 مصرف الاقتصاد للاستثمار
Union Bank of Iraq	متوقفة	73080	0.290	252,000	15 مصرف الاتحاد العراقي
Dijlah & Furat Bank	متوقفة	28000	0.250	112,000	16 مصرف دجلة والفرات
Al-Bilad Islamic Bank	متوقفة	87500	0.350	250,000	17 مصرف البلاد الاسلامي
Asia Al Iraq Islamic Bank for Investment	لم تتداول	115000	1.150	100,000	18 مصرف اسيا العراق الاسلامي
Al-Qurtas Isiamic Bank	لم تتداول	250000	1.000	250,000	19 مصرف القرطاس الاسلامي
Telecommunication Sector					قطاع الاتصالات
Al-Khatem Telecoms	0.010	1829783	1.000	1,829,783	1 الخاتم للاتصالات
Insurance Sector					قطاع التأمين
Dar Al-Salam for Insurance	0.034	3360	0.480	5,000	1 دار السلام للتأمين
AHliya For Insurance	0.160	800	0.320	2,500	2 الاهلية للتأمين
Al-Hamraa For Insurance	0.010	2940	0.420	7,000	3 الحمراء للتأمين
Investment Sector					قطاع الاستثمار
AL-Wiaam for Financial Investment	لم تتداول	1600	0.800	2,000	1 الونام للاستثمار المالي
Al-Zawraa for Financial Investment	0.001	414	0.360	1,150	2 الزوراء للاستثمار المالي
Al-Khair For Financial Investment	متوقفة	1540	0.220	7,000	3 الخير للاستثمار المالي
Al-Ameen For Financial Investment	0.001	1980	1.320	1,500	4 الامين للاستثمار المالي
Bain Al-Nahrain Financial Investment	لم تتداول	900	0.900	1,000	5 بين النهرين للاستثمارات المالية
Al- Batek Investment	0.002	500	0.500	1,000	6 الباتك للاستثمارات المالية

جدول رقم (32) الشركات التي لم يجر التداول على أسهمها خلال شهر ايار 2019

Companies That Have Not been Traded in ISX May 2019

COMPANY NAMES	سعر الاغلاق Closing Price	معدل السعر السابق Previous Average Price	رمز الشركة Code	اسم الشركة	ت
Banking Sector					قطاع المصارف
Al Arabiya Islamic Bank	1.000	1.000	BAAI	مصرف العربية الاسلامي	1
Iraq Noor Bank	1.000	1.000	BINI	مصرف نور العراق الاسلامي	2
Al Janoob Islamic Bank	—	—	BJAB	مصرف الجنوب الاسلامي	3
International Development Bank	0.810	0.810	BIDB	مصرف التنمية الدولي	4
Erbil Investment & Finance Bank	1.000	1.000	BERI	مصرف اربيل	5
Trans Iraq Bank Investment	0.700	0.700	BTRI	مصرف عبر العراق	6
Al-Qurtas Islamic Bank	—	—	BQUR	مصرف قرطاس الاسلامي	7
Asia Al Iraq Islamic Bank	1.150	1.150	BAIB	مصرف اسيا العراق	8
International Islamic Bank	1.000	1.000	BINT	المصرف الدولي الاسلامي	9
World Islamic Bank	1.000	1.000	BWOR	المصرف العالم	10
Region Trade Bank	1.000	1.000	BRTB	مصرف الاقليم التجاري	11
Trust International Islamic Bank	0.350	0.350	BTRU	مصرف الثقة الدولي	12
Insurance Sector					قطاع التأمين
Gulf Insurance	0.610	0.610	NGIR	الخليج للتأمين وإعادة التأمين	13
Investment Sector					قطاع الاستثمار
Bain Al-Nahrain Financial Investment	0.900	0.900	VMES	بين النهرين للاستثمارات المالية	14
AL-Wiaam for Financial Investment	0.800	0.800	VWIF	الونام للاستثمار المالي	15
Money Transfer Sector					قطاع التحويل المالي
AL Nibal AL Arabya For Money Transfer	1.000	1.000	MTNI	النبال للتحويل المالي	16
AL Manafaa Company	—	—	MTMA	المنافع للتحويل المالي	17
Nobles For Money Transfer	1.000	1.000	MTNO	النبلاء للتحويل المالي	18
Tourism&Hotels Sector					قطاع الفنادق والسياحية
Ashour Hotel	7.000	7.000	HASH	فندق اشور	19

Listed Shares and Closing Price,Market Cap.,TurnoverRatio for the Listed Companies in ISX May 2019

COMPANY NAMES	معدل دوران السهم Turn over Ratio	القيمة السوقية (مليون دينار) Market Capitalization	سعر الاغلاق Closing Price	الاسهم المدرجة مليون Listed Shares	اسماء الشركات
Money Transfer Sector					قطاع التحويل المالي
Mouta For Remittance	متوقفة	45000	1.000	45,000	1 مؤتة للتحويل المالية
AL Manafaa Company	لم تتداول	45000	1.000	45,000	2 المنافع للتحويل المالي
AL Noor For Money Transfer	متوقفة	14400	0.320	45,000	3 النور للتحويل المالي
Nobles For Money Transfer	لم تتداول	45000	1.000	45,000	4 النبلاء للتحويل المالي
Al Taif Money Transfer	متوقفة	135000	3.000	45,000	5 الطيف للتحويل المالي
AL Nibal AL Arabya For Money Transfer	لم تتداول	45000	1.000	45,000	6 النبال العربية للتحويل المالي
Services Sector					قطاع الخدمات
Iraqi for General Transportation	متوقفة	2145	0.550	3,900	1 نقل المنتجات النفطية والبضائع
Al-Ameen Estate Investment	0.008	4176	0.600	6,960	2 الامين للاستثمارات العقارية
IndustrySector					قطاع الصناعة
The Light Industries	متوقفة	5208	0.310	16,800	1 الصناعات الخفيفة
Fallujah for Construction Materials	متوقفة	4711	1.510	3,120	2 الفلوجة لانتاج المواد الاتشائية
Al -Khazer Construction Materials	11.962	1200	1.200	1,000	3 الخازر لانتاج المواد الاتشائية
Modern Paint Industries	متوقفة	11517	1.250	9,214	4 الاصباغ الحديثة
Modern Chemical Industries	10.795	7380	41.000	180	5 الصناعات الكيماوية العصرية
Household Furniture Industry	متوقفة	2642	0.470	5,621	6 المواد الاتشائية الحديثة
Modern Constrction Materials	0.619	1071	0.850	1,260	7 الوطنية لصناعات للاثاث المنزلي
Tourism&Hotels Sector					قطاع الفنادق والسياحة
Ashour Hotel	لم تتداول	2635	7.000	376	1 فندق اشور

جدول رقم (33) الشركات المتوقفة عن التداول بقرارات من هيئة الأوراق المالية لشهر ايار 2019

ت	اسم الشركة	تاريخ الايقاف	سبب الايقاف والملاحظات
1	الفلوجة لإنتاج المواد الانشائية (IFCM)	7/6/2015	عدم تقديم الإفصاح الفصلي لعام 2015 واستمرار الايقاف لعدم تقديم الإفصاح السنوي للاعوام 2014 و2015 و2016 و2017 والإفصاح الفصلي لعامي 2016 و2017 والإفصاح الفصل الاول والثاني والثالث لعام 2018، سعر الاغلاق (1.510) دينار.
2	صناعة المواد الانشائية الحديثة (IMCM)	7/6/2015	عدم تقديم الإفصاح الفصلي لعام 2015 واستمرار الايقاف لعدم تقديم الإفصاح السنوي للاعوام 2014 و2015 و2016 و2017 والإفصاح الفصلي لعامي 2016 و2017 والإفصاح الفصل الاول والثاني والثالث لعام 2018، سعر الاغلاق (0.470) دينار.
3	صناعات الاصباغ الحديثة (IMPI)	8/6/2015	عدم تقديم الإفصاح السنوي للاعوام 2014 و2015 و2016 و2017 والإفصاح الفصلي لعامي 2016 و2017 والإفصاح الفصلي للفصل الاول والثاني والثالث لعام 2018، سعر الاغلاق (1.250) دينار.
4	الصناعات الخفيفة (ITLI)	7/13/2016	عدم تقديم الإفصاح الفصلي لعام 2016 واستمرار الايقاف لعدم تقديم الإفصاح السنوي للاعوام 2015 و2016 و2017 والإفصاح الفصلي لعام 2017 والإفصاح الفصل الاول والثاني والثالث لعام 2018، سعر الاغلاق (0.310) دينار.
5	البيادية للنقل العام (SBAG)	7/6/2017	عدم تقديم الإفصاح الفصلي لعام 2017 والإفصاح الفصلي للفصل الاول والثاني والثالث لعام 2018 واستمرار الايقاف لعدم تقديم الإفصاح السنوي لعامي 2016 و2017، سعر الاغلاق (0.590) دينار.
6	الخير للاستثمار المالي (VKHF)	7/6/2017	عدم تقديم الإفصاح الفصلي لعام 2017 واستمرار الايقاف لعدم تقديم الإفصاح السنوي لعامي 2016 و2017 والإفصاح الفصلي للفصل الاول والثاني والثالث لعام 2018، سعر الاغلاق (0.220) دينار.
7	مصرف الاتحاد العراقي (BUOI)	8/6/2017	عدم تقديم الإفصاح السنوي لعامي 2016 و2017، سعر الاغلاق (0.290) دينار.
8	صناعة وتجارة الكرتون (IICM)	8/6/2017	عدم تقديم الإفصاح السنوي لعامي 2016 و2017 واستمرار الايقاف لعدم تقديم الإفصاح الفصلي للفصل الثاني والثالث لعام 2017 والإفصاح الفصل الاول والثاني والثالث لعام 2018، سعر الاغلاق (0.270) دينار.
9	الصناعات الالكترونية (IELI)	8/6/2017	عدم تقديم الإفصاح السنوي لعامي 2016 و2017 والإفصاح الفصل الاول والثاني والثالث لعام 2018، سعر الاغلاق (0.450) دينار.
10	نقل المنتجات النفطية (SIGT)	8/6/2017	عدم تقديم الإفصاح السنوي لعامي 2016 و2017 واستمرار الايقاف لعدم تقديم الإفصاح الفصلي للفصل الثاني والثالث لعام 2017 والإفصاح الفصل الاول والثاني والثالث لعام 2018، سعر الاغلاق (0.550) دينار.
11	مصرف الاقتصاد (BEFI)	3/5/2017	انعقاد الاجتماع الهيئة العامة للشركة لزيادة راس مال الشركة وفق المادة (56/رابعا) من قانون الشركات، واستمرار الايقاف بقرار من هيئة الأوراق المالية لحين تقديم حسابات كاملة وواضحة حسب المعايير المحاسبية.
12	مصرف القابض (BQAB)	8/8/2018	عدم تقديم البيانات المالية السنوية لعام 2017، سعر الاغلاق (1.000) دينار.
13	مصرف الشمال (BNOR)	8/8/2018	عدم تقديم البيانات المالية السنوية لعام 2017، سعر الاغلاق (0.110) دينار.
14	فنادق عشتار (HISH)	8/8/2018	عدم تقديم البيانات المالية السنوية لعام 2017 وإفصاح الفصل الثالث لعام 2018، سعر الاغلاق (10.000) دينار.
15	مصرف دار السلام (BDSI)	8/9/2016	وضع المصرف تحت وصاية البنك المركزي العراقي واستمرار الايقاف لعدم تقديم الإفصاح السنوي للاعوام 2015 و2016 و2017، سعر الاغلاق (0.130) دينار.
16	مصرف دجلة والفرات (BDFD)	1/5/2017	وضع المصرف تحت وصاية البنك المركزي العراقي واستمرار الايقاف لعدم تقديم الإفصاح السنوي لعامي 2016 و2017، سعر الاغلاق (0.250) دينار.
17	مصرف البلاد الاسلامي مصرف العطاء الاسلامي (BLAD)	5/17/2018	وضع المصرف تحت وصاية البنك المركزي العراقي واستمرار الايقاف لعدم تقديم الإفصاح السنوي لعام 2017، سعر الاغلاق (0.350) دينار.
18	الطيف للتحويل المالي (MTAI) مصرف الطيف الاسلامي	12/6/2017	صدرت مصادقة هيئة الأوراق المالية على قرار مجلس المحافظين بالموافقة على ادراج مصرف الطيف الاسلامي في سوق العراق للأوراق المالية /السوق الثاني بعد تحويل اسم ونشاط وراس مال الشركة الى مصرف الطيف الاسلامي برسمال قدره (100) مليار وسيتم اطلاق التداول بعد استكمال اجراءات الادراج.
19	مؤتة للتحويل المالي (MTMO) مصرف امين العراق الاسلامي	1/21/2018	مصادقة دائرة تسجيل الشركات على انتهاء اجراءات تغيير اسم ونشاط الشركة الى مصرف امين العراق الاسلامي، وزيادة راسمالها من (45) مليار دينار الى (100) مليار دينار، وسيتم اطلاق التداول على اسهم الشركة في السوق بعد استكمال اجراءات ادراج الشركة المصرفية.
20	النور للتحويل المالي (MTNN)	1/24/2019	لحين انتهاء اجراءات الدمج وصدور مصادقة دائرة تسجيل الشركات لتنفيذ الاجراءات وفقا للتعليمات، حيث قررت الهيئة العامة للشركة في اجتماعها المنعقد 2019/1/2 دمج شركة النور للتحويل المالي (المدرجة في السوق) مع شركة الحارث العربية للتحويل المالي (غير مدرجة في السوق) مع احتفاظ شركة الحارث العربية بشخصيتها المعنوية، والمصادقة على تغير نشاط الشركة الى مصرف العاصمة الاولى للاستثمار والتمويل الاسلامي وزيادة راس مال الشركة من (90) مليار دينار الى (100) مليار دينار.
21	تصنيع وتسويق التمور (IIDP)	4/4/2019	عدم تقديم البيانات المالية للسنة المنتهية 2018/8/31، سعر الاغلاق (1.050) دينار.

جدول رقم (34) عدد الأسهم المودعة للمساهمين وأسهم زيادة رأس المال لشهر ايار 2019.

الشهر	نوع الادخال	عدد الحركات	عدد الاسهم المدخلة
نيسان	ايداع شهادة او اضافة رسملة	173	19,577,409,543
	أضافة اكتاب	0	0
ايار	ايداع شهادة او اضافة رسملة	170	39,389,868,964
	أضافة اكتاب	2	2,005,000,000

جدول رقم (35) انتقال ملكية الأسهم في مكتب التنازل العائلي والأرثي لشهر ايار 2019.

الشهر	نوع الادخال	عدد الحركات	عدد الاسهم المنقولة
نيسان	نقل أسهم من حساب الى حساب اخر	335	452,995,146
ايار	نقل أسهم من حساب الى حساب اخر	226	68,431,252

جدول رقم (36) عدد الأسهم التي خضعت للتجميد ونقل صلاحية الإيداع من الوسيط الى المركز لشهر ايار 2019.

الشهر	نوع الادخال	عدد الحركات	عدد الاسهم المرجعة
نيسان	من حساب الوسيط الى حساب REG	124	1,310,768,623
ايار	من حساب الوسيط الى حساب REG	301	95,176,259,823

جدول رقم (37) عدد الأسهم التي أطلقت من حساب مركز الإيداع الى حساب شركات الوساطة لشهر ايار 2019.

الشهر	نوع الادخال	عدد الحركات	عدد الاسهم المفعله
نيسان	تفعيل أسهم من حساب المركز REG الى حساب الوسيط	410	19,879,535,061
ايار	تفعيل أسهم من حساب المركز REG الى حساب الوسيط	505	139,765,556,812

جدول رقم (38) عدد الأسهم المودعة في مركز الإيداع العراقي خلال شهر ايار لعام 2019

Company Name	عدد الشركات Companies Number	عدد الأشخاص Individuals Number	عدد المودعين Depositors Number	نسبة الاسهم المودعة Percentage of deposited Shares	الاسهم المودعة Deposited Shares	رأسمال الشركة Capital	اسم الشركة	ت
Banks Sector			قطاع المصارف					
Al-Arabia Islamic Bank	0	0	0	0	0	250,000,000,000	مصرف العربية الاسلامي	1
Asia Al Iraq Islamic Bank	0	0	0	0	0	100,000,000,000	مصرف اسيا العراق الاسلامي	2
Ashur International Bank	1	0	1	0	123,657	250,000,000,000	مصرف اشور	3
Babylon Bank	0	0	0	0	0	250,000,000,000	مصرف بابل	4
Bank of Baghdad	3	0	3	0	85,987	250,000,000,000	مصرف بغداد	5
Cihan Bank for Islamic investment	2	0	2	15	39,214,850,000	255,000,000,000	مصرف جيهان للاستثمار والتمويل الاسلامي	6
Commercial Bank of Iraq	1	0	1	0	2,426,167	250,000,000,000	المصرف التجاري	7
Dijlah & Furat Bank	0	0	0	0	0	112,000,000,000	مصرف دجلة والفرات	8
Dar es salam Investment Bank	0	0	0	0	0	150,000,000,000	مصرف دار السلام	9
Economy Bank	0	0	0	0	0	250,000,000,000	مصرف الاقتصاد	10
Islamic Elaf Bank	0	0	0	0	0	250,000,000,000	مصرف ايلاف	11
Erbil Bank	0	0	0	0	0	265,000,000,000	مصرف اربيل للاستثمار	12
Gulf Commercial Bank	2	0	2	0	216,052	300,000,000,000	مصرف الخليج التجاري	13
Investment Bank of Iraq	1	0	1	0	1,730,742	250,000,000,000	مصرف الاستثمار	14
International development bank	0	0	0	0	0	250,000,000,000	مصرف التنمية الدولي	15
Iraqi Islamic Bank	1	0	1	0	6,327,000	250,000,000,000	المصرف العراقي الاسلامي	16
Iraqi Middle East Investment Bank	2	0	2	0	12,673	250,000,000,000	مصرف الشرق الاوسط	17
Iraq Noor Islamic Bank for Investment	0	0	0	0	0	250,000,000,000	مصرف نور العراق الاسلامي للاستثمار	18
International Islamic Bank	0	0	0	0	0	100,000,000,000	مصرف الدولي الاسلامي	19
Al-Janoob Islamic Bank	0	0	0	0	0	250,000,000,000	مصرف الجنوب الاسلامي	20
Kurdistan International Bank	1	0	1	0	13,333,333	400,000,000,000	مصرف كردستان	21
Al-Bilad Islamic bank	0	0	0	0	0	250,000,000,000	مصرف البلاد الاسلامي (مصرف العطاء الاسلامي)	22
Mosul Bank For Investment	0	0	0	0	0	252,500,000,000	مصرف الموصل	23
Mansour Bank	0	0	0	0	0	250,000,000,000	مصرف المنصور	24
Islamic National Bank	0	0	0	0	0	251,000,000,000	المصرف الوطني الاسلامي	25
National Bank of Iraq	2	0	2	0	1,744,779	250,000,000,000	المصرف الاهلي العراقي	26
North Bank	0	0	0	0	0	300,000,000,000	مصرف الشمال	27
Al-Qabidh Islamic Bank	0	0	0	0	0	250,000,000,000	مصرف القابض الاسلامي	28
Al-Qurtas Islamic Bank	0	0	0	0	0	250,000,000,000	مصرف القرطاس الاسلامي	29
Credit Bank	0	0	0	0	0	250,000,000,000	مصرف الائتمان	30
Region Trade Bank for investment	0	0	0	0	0	250,000,000,000	مصرف الاقليم التجاري	31
Sumer Commercial Bank	2	0	2	0	884,493	250,000,000,000	مصرف سومر	32
Trans Iraq Bank	0	0	0	0	0	264,000,000,000	مصرف عبر العراق للاستثمار	33
Trust International Islamic Bank	0	0	0	0	0	250,000,000,000	مصرف الثقة الدولي الاسلامي	34
Union Bank of Iraq	2	0	2	0	11,657,505	300,000,000,000	المصرف المتحد للاستثمار	35
United Bank For Investment	0	0	0	0	0	252,000,000,000	مصرف الاتحاد العراقي	36
Wold Islamic Bank for Investment	0	0	0	0	0	250,000,000,000	مصرف العالم الاسلامي للاستثمار والتمويل	37
Zain Al-Iraq Islamic Bank	0	0	0	0	0	250,000,000,000	مصرف زين العراق الاسلامي	38
Total	20	0	20	15	39,253,392,388	9,301,500,000,000	المجموع	
Agriculture Sector			قطاع الزراعة					
Al-Ahlyia for Agricultural	0	0	0	0	0	575,000,000	الشركة الاهلية للانتاج الزراعي	39
Iraqi Products Marketing Meat	1	0	1	0	1,275,548	5,000,000,000	العراقية لانتاج وتسويق اللحوم	40
Iraqi Agricultural Products	3	0	3	0	10,500	360,000,000	العراقية للمنتجات الزراعية	41
Iraqi for Seed Production	2	0	2	0	1,103,626	10,500,000,000	العراقية لانتاج البذور	42
Modern for Animal Production	0	0	0	0	0	4,101,300,000	الحديثة للانتاج الحيواني	43
Middle East for Production- Fish	2	0	2	0	68,194	300,000,000	اسماك الشرق الاوسط	44
Total	8	0	8	0	2,457,868	20,836,300,000	المجموع	
Tourism & Hotels Sector			قطاع الفنادق					
Ashour Hotel	1	0	1	0	2,360,922	376,368,526	فندق اشور	45
Baghdad Hotel	0	0	0	0	0	3,844,800,000	فندق بغداد	46
Babylon Hotel	3	0	3	0	817,459	2,000,000,000	فندق بابل	47
Ishtar Hotels	0	0	0	0	0	3,500,000,000	فندق عشتار	48
Karbala Hotels	0	0	0	0	0	7,500,000,000	فنادق كربلاء	49
Mansour Hotel	0	0	0	0	0	2,923,200,000	فندق المنصور	50
National for Tourist Investment	3	0	3	0	1,948,212	6,253,175,025	الوطنية للاستثمارات السياحية	51
Palestine Hotel	0	0	0	0	0	4,470,000,000	فندق فلسطين	52
Al-Sadeer Hotel	0	0	0	0	0	1,239,000,000	فندق السدير	53
Tourist Village of Mosul dam	0	0	0	0	0	240,000,000	المدينة السياحية في سد الموصل	54
Total	7	0	7	0	5,126,593	32,346,543,551	المجموع	
Industry Sector			قطاع الصناعي					
Baghdad for Packing Materials	0	0	0	0	0	1,080,000,000	بغداد لصناعة مواد التغليف	55
Baghdad Soft Drinks	41	0	41	0	113,579,582	177,333,333,333	شركة بغداد للمشروبات الغازية - شركة مساهمة	56
ELectronic Industries	1	0	1	0	70,020	18,000,000,000	الصناعات الالكترونية	57
Fallujah for Construction Materials	0	0	0	0	0	3,120,000,000	فلوجة مواد اتشائية	58
Household Furniture Industry	0	0	0	0	0	1,260,000,000	الوطنية لصناعة الاثاث المنزلي	59
Al -HiLal Industries	2	0	2	0	573,919	12,375,000,000	هلال صناعية	60
Iraqi Carton Manufacturies	0	0	0	0	0	7,590,000,000	كارتون	61
Iraqi Engineering Works	0	0	0	0	0	1,500,000,000	الشركة العراقية للاعمال الهندسية	63
Iraqi For Tufted Carpets	1	0	1	0	5,289	500,000,000	العراقية للسجاد والمفروشات	64
Al -Khazer Construction Materials	0	0	0	0	0	1,000,000,000	الغازر لانتاج المواد الاتشائية	65

جدول رقم (38) عدد الأسهم المودعة في مركز الإيداع العراقي خلال شهر ايار لعام 2019

Company Name	عدد الشركات Companies Number	عدد الاشخاص Individuals Number	عدد المودعين Depositors Number	نسبة الاسهم المودعة Percentage of deposited Shares	الاسهم المودعة Deposited Shares	رأس المال الشركة Capital	اسم الشركة	ت
AL- Kindi of Veterinary Vaccines	0	0	0	0	0	5,940,000,000	الكندي لإنتاج اللقاحات	66
Al-Mansour Pharmaceuticals Industries	1	0	1	0	28,478	6,469,267,350	المنصور للصناعات الدوائية	67
Modern Chemical Industries	2	0	2	6	11,250,360	180,000,000	الصناعات الكيماوية العصرية	68
Modern Constrction Materials	0	0	0	0	0	5,371,116,022	صناعة المواد الإنشائية الحديثة	69
Metallic Industries and Bicycles	0	0	0	0	0	5,000,000,000	الصناعات المعدنية والدراجات	70
Modern Sewing	1	0	1	0	24,820	1,000,000,000	الخياطة الحديثة	71
Modern Paint Industries	0	0	0	0	0	9,213,750,000	صناعة الاصبغ الحديثة	72
National Chemical &Plastic Industries	1	0	1	0	5,000,000	15,187,500,000	الصناعات الكيماوية والبلاستيكية	73
Ready Made Clothes	0	0	0	0	0	1,593,300,000	اللبسة الجاهزة	74
The Light Industries	1	0	1	0	104,234	16,800,000,000	الصناعات الخفيفة	75
Total	54	0	54	6	131,880,139	307,763,266,705	المجموع	
Money Transfer Sector				قطاع التحويل المالي				
Al-Taif for money transfer	0	0	0	0	0	45,000,000,000	الطيف للتحويل المالي	76
Al-Menafa' for money transfer	0	0	0	0	0	45,000,000,000	منافع للتحويل المالي	77
Al-Muta for Money transfer	0	0	0	0	0	45,000,000,000	مؤتة للتحويل المالي	78
Al-Nebal for money transfer	0	0	0	0	0	45,000,000,000	النبال العربية للتحويل المالي	79
Al-Noor for money transfer	0	0	0	0	0	45,000,000,000	النور للتحويل المالي	80
Nublaa for money transfer	0	0	0	0	0	45,000,000,000	النبلاء للتحويل المالي	81
Total	0	0	0	0	0	270,000,000,000	المجموع	
Insurance Sector				قطاع التأمين				
AHIllya For Insurance	0	0	0	0	0	2,500,000,000	الشركة الاهلية للتأمين	82
Al-Ameen for Insurance	0	0	0	0	0	3,819,312,000	الامين للتأمين	83
Dar Al-Salam for Insurance	1	1	0	28	2,000,000,000	7,000,000,000	دار السلام للتأمين	84
Gulf Insurance and Reinsurance	0	0	0	0	0	2,000,000,000	الخليج للتأمين واعادة التأمين	85
Al-Hamraa for Insurance	0	0	0	0	0	7,000,000,000	الحمرء للتأمين	86
Total	1	1	0	28	2,000,000,000	22,319,312,000	المجموع	
Services Sector				قطاع الخدمي				
Al-Ameen Estate Investment	0	0	0	0	0	6,960,000,000	الامين للاستثمارات العقارية	87
AL-Badla for General Trans	0	0	0	0	0	2,200,000,000	البادية للنقل العام	88
Baghdad Passengers Transport	0	0	0	0	0	1,000,000,000	شركة بغداد للعراق للنقل العام والاستثمارات العقارية	89
Iraqi for General Transportation	0	0	0	0	0	3,900,000,000	نقل المنتجات النفطية والبضائع	90
Iraqi Land Transport	0	0	0	0	0	14,000,000,000	العراقية للنقل البري	91
Kharkh Tour Amuzement City	0	0	0	0	0	1,000,000,000	العاب الكرخ	92
Al-Mosul for Funfairs	2	0	2	0	1,068,408	800,000,000	الموصل مدن العاب	93
Mamoura Realestate	2	0	2	0	943,568	22,780,000,000	المعمورة للاستثمارات العقارية	94
AL-Nukhba for Construction	0	0	0	0	0	2,065,519,330	النخبة للمقاولات العامة	95
Total	4	0	4	0	2,011,976	54,705,519,330	المجموع	
Telecommunication Sector				قطاع الاتصالات				
Asia Cell Telecommunication	0	0	0	0	0	310,000,000,000	اسياسيل للاتصالات	96
Al-Khatem Telecommunication	0	0	0	0	0	1,829,782,653,400	الخاتم للاتصالات	97
Total	0	0	0	0	0	2,139,782,653,400	المجموع	
Investment Sector				قطاع الاستثمار				
Al-Ameen for Financial Investment	0	0	0	0	0	1,500,000,000	الامين للاستثمار المالي	98
AL- Batek Investment	0	0	0	0	0	1,000,000,000	الباتك للاستثمار المالي	99
Al-Khair for Financial Investment	0	0	0	0	0	7,000,000,000	الخير للاستثمار المالي	100
Mesopotamia Investment	0	0	0	0	0	1,000,000,000	شركة بين النهرين للاستثمارات المالية	101
AL-Wiaam for Financial Investment	0	0	0	0	0	2,000,000,000	الونام للاستثمار المالي	102
Al-Zawraa for Financial Investment	0	0	0	0	0	1,150,000,000	الزوراء للاستثمار المالي	103
Total	0	0	0	0	0	13,650,000,000	المجموع	
Total all	94	1	93	0.340	41,394,868,984	12,162,903,694,986	المجموع الكلية	

جدول رقم (39) حركة إيداع الشهادات والرسملة في مركز الإيداع العراقي خلال شهر ايار لعام 2019

قطاع الزراعة				
ت	اسم الشركة	رمز الشركة	عدد الحركات	الكمية
1	العراقية لانتاج وتسويق اللحوم	AIPM	2	1,275,548
2	العراقية للمنتجات الزراعية	AIRP	3	10,500
3	العراقية لانتاج البنور	AISP	4	1,103,626
4	اسماك الشرق الاوسط	AMEF	2	68,194
المجموع			11	2,457,868
قطاع المصارف				
ت	اسم الشركة	رمز الشركة	عدد الحركات	الكمية
5	مصرف اشور	BASH	2	123,657
6	مصرف بغداد	BBOB	6	85,987
7	مصرف جيهان للاستثمار والتمويل الاسلامي	BCIH	2	39,214,850,000
8	المصرف التجاري	BCOI	2	2,426,167
9	مصرف الخليج التجاري	BGUC	4	216,052
10	مصرف الاستثمار	BIBI	2	1,730,742
11	المصرف العراقي الاسلامي	BIIB	2	6,327,000
12	مصرف الشرق الاوسط	BIME	4	12,673
13	مصرف كوردستان	BKUI	2	8,333,333
14	المصرف الاهلي العراقي	BNOI	4	1,744,779
15	مصرف سومر	BSUC	4	884,493
16	المصرف المتحد للاستثمار	BUND	4	11,657,505
المجموع			38	39,248,392,388
قطاع السياحة والفنادق				
ت	اسم الشركة	رمز الشركة	عدد الحركات	الكمية
17	فندق اشور	HASH	1	2,360,922
18	فندق بابل	HBAY	3	817,459
19	الوطنية للاستثمارات السياحية	HNTI	6	1,948,212
المجموع			10	5,126,593
قطاع الصناعة				
ت	اسم الشركة	رمز الشركة	عدد الحركات	الكمية
20	شركة بغداد للمشروبات الغازية - شركة مساهمة	IBSD	82	113,579,582
21	الصناعات الالكترونية	IELI	2	70,020
22	هلال صناعية	IHLI	2	573,919
23	الشركة العراقية لانتاج وتسويق التمور	IIDP	6	1,243,437
24	العراقية للسجاد والمفروشات	IITC	1	5,289
25	المنصور للصناعات الدوائية	IMAP	2	28,478
26	الصناعات الكيماوية العصرية	IMCI	4	11,250,360
27	الخيطة الحديثة	IMOS	2	24,820
28	الصناعات الكيماوية والبلاستيكية	INCP	1	5,000,000
29	الصناعات الخفيفة	ITLI	1	104,234
المجموع			103	131,880,139
قطاع الخدمي				
ت	اسم الشركة	رمز الشركة	عدد الحركات	الكمية
30	الموصل مدن العاب	SMOF	4	1,068,408
31	المعمورة للاستثمارات العقارية	SMRI	4	943,568
المجموع			8	2,011,976
المجموع			عدد الحركات الكلية	الاسهم الكلية
المجموع			170	39,389,868,964

جدول رقم (40) حركة إيداع الاكتتاب في مركز الإيداع العراقي خلال شهر ايار لعام 2019


قطاع المصارف				
ت	اسم الشركة	رمز الشركة	عدد الحركات	الكمية
1	مصرف كوردستان	BKUI	1	5,000,000
	المجموع			5,000,000
قطاع التأمين				
ت	اسم الشركة	رمز الشركة	عدد الحركات	الكمية
2	دار السلام للتأمين	NDSA	1	2,000,000,000
	المجموع			2,000,000,000
	المجموع		عدد الحركات الكلية	الاسهم الكلية
			2	2,005,000,000

جدول رقم (41) عدد معاملات الارث والتنازل العائلي لشهر ايار / 2019

ت	نوع المعاملة	اسم الشركة	عدد الاسهم
1	ارثية	الهلال الصناعية	1,000,000
2	ارثية	مصرف المتحد	1,660,903
3	ارثية	مصرف الاهلي العراقي	452,047
4	ارثية	مصرف الشرق الاوسط	581,460
5	ارثية	مصرف الاستثمار العراقي	373,134
6	ارثية	مصرف التجاري	285,715
7	ارثية	مصرف بابل	430,777
8	ارثية	مصرف اشور	749,059
9	ارثية	الصناعات الكيماوية	139,068
10	ارثية	صناعات الاصباغ الحديثة	100,000
11	ارثية	العراقية للاعمال الهندسية	178,868
12	ارثية	الصناعات الخفيفة	500,000
13	ارثية	المنصور للصناعات الدوائية	235,752
14	ارثية	مصرف الشرق الاوسط	14,827,349
15	ارثية	مصرف الاستثمار العراقي	5,328,501
16	ارثية	مصرف الخليج التجاري	23,600,000
17	ارثية	بغداد للمشروبات الغازية	345,595
18	ارثية	العراقية للسجاد والمفروشات	4,000
19	ارثية	العراقية لتصنيع وتسويق التمور	1,322,386
20	ارثية	العراقية لانتاج البذور	61,763
21	ارثية	العراقية للمنتجات الزراعية	30,000
22	ارثية	العراقية لانتاج وتسويق اللحوم	397,975
23	ارثية	الصناعات الخفيفة	3,072,944

جدول رقم (41) عدد معاملات الارث والتنازل العائلي لشهر ايار / 2019

ت	نوع المعامله	اسم الشركة	عدد الاسهم
24	ارثية	صناعات الاصباغ الحديثة	82,500
25	ارثية	الصناعات الكيماوية	135,000
26	ارثية	فنادق عشتار	2,022,222
27	ارثية	العراقية لتصنيع وتسويق التمور	168,628
28	ارثية	الصناعات الالكترونية	247,500
29	ارثية	الامين للاستثمار المالي	282,510
30	ارثية	المعمورة للاستثمارات العقارية	20,297
31	ارثية	بغداد للمشروبات الغازية	165,998
32	ارثية	مصرف المتحد	100,800
33	ارثية	مصرف الاهلي العراقي	2,294,517
34	ارثية	مصرف الموصل	2,109,865
35	ارثية	مصرف الشرق الاوسط	3,055,554
36	ارثية	مصرف بغداد	855,909
37	ارثية	مصرف بابل	174,457
		مجموع معاملات الارثية	68,053,001


 علي أسعد عباس
 مركز التدريب والتطوير
 ٢٠١٩ / ٦ / ٤

تعاملات شركات الوساطة لشهر ايار 2019 حسب اكبر قيمة تداول (السوق النظامي)

ت	اسم الشركة	عدد الاسهم المتداولة	القيمة المتداولة	عدد الصفقات
1	شركة الوفاء	9,866,292,009	5,806,055,960	175
2	شركة الربيع	4,436,735,099	4,022,265,727	1071
3	شركة ايلاف	4,418,565,062	1,870,138,787	1670
4	شركة العراق	2,713,150,665	1,677,571,282	853
5	شركة الكرمل	3,516,134,254	1,393,535,561	1503
6	شركة اطللس	3,542,116,184	1,316,120,266	2008
7	شركة الاقتصاد الحر	2,617,351,778	815,704,806	829
8	شركة كساب	3,344,157,024	793,149,046	700
9	شركة الفوز	584,952,056	777,817,665	365
10	شركة القدوة	1,781,821,866	720,295,485	1235
11	شركة التميم	1,736,772,203	554,509,019	390
12	شركة الحياة	2,173,096,072	533,744,557	353
13	شركة بابل	1,819,930,235	523,002,248	730
14	شركة الحكمة	2,874,684,952	504,501,595	218
15	شركة البركة	841,393,593	495,443,030	303
16	شركة الرافدين	773,262,674	494,048,689	249
17	شركة كوردستان	477,283,005	489,198,984	91
18	شركة الاثمار	1,351,840,694	472,330,717	434
19	شركة الفرات	1,599,132,807	450,563,824	531
20	شركة زهرة الخليج	1,733,517,712	398,945,461	429
21	شركة عكاظ	1,620,638,767	373,625,222	425
22	شركة براعم الخير	1,403,899,353	262,615,032	493
23	شركة الجزيرة	1,316,193,760	253,659,154	206
24	شركة نور الوميص	50,308,059	249,877,115	184
25	شركة ام الربيعين	1,098,319,897	240,190,135	640
26	شركة الابرار	798,310,466	235,522,959	39
27	شركة نسيم الشمال	1,053,937,034	201,129,307	203
28	شركة الاهلي المتح	1,068,300,073	187,788,909	251
29	شركة الحضر	626,408,737	119,446,276	168
30	شركة الباتك	304,943,593	84,916,917	45
31	شركة الائتمان	654,935,281	82,040,250	70
32	شركة واحة النخيل	750,000,000	42,051,000	50
33	شركة الواحة	52,170,752	40,283,574	37
34	شركة الدولي المتح	218376390	33,057,534	96
35	شركة دجلة	5,650,000	32,872,500	21
36	شركة الحامي	75,000,000	27,000,000	8
37	شركة الشرقية	38,100,000	26,670,000	20
38	شركة الجوهرة	106,075,000	19,865,000	21
39	شركة الشمال	—	—	—
40	شركة الاصل	—	—	—
41	شركة الوركاء	—	—	—
42	شركة الدلماء	—	—	—
	المجموع بيعاً وشراءً	63,443,757,106	26,621,553,595	17114
	المجموع كما في النشرة الشهرية	31,721,878,553	13,310,776,797	8557

تعاملات شركات الوساطة لشهر ايار 2019 حسب اكبر قيمة تداول (السوق الثاني)

ت	اسم الشركة	عدد الاسهم المتداولة	القيمة المتداولة	عدد الصفقات
1	شركة الوفاء	38,820,972	1,562,659,852	28
2	شركة الربيع	365,847,189	975,412,151	84
3	شركة بابل	237,654,090	308,474,370	40
4	شركة القدوة	209,191,670	92,272,744	35
5	شركة اطلس	97,595,163	42,610,748	92
6	شركة ايلاف	42,627,438	22,590,703	53
7	شركة الحياة	39,828,935	15,983,285	19
8	شركة الجزيرة	34,000,000	14,120,000	10
9	شركة الاهلي المتحد	20,245,900	9,384,040	18
10	شركة الفرات	13,320,000	9,305,000	25
11	شركة كساب	22,600,000	8,624,000	7
12	شركة البركة	13,075,000	5,345,750	22
13	شركة الفوز	13,020,000	5,180,000	17
14	شركة العراق	11,623,590	4,726,936	11
15	شركة الاثمار	11,070,000	4,460,000	10
16	شركة الاقتصاد الحر	5,180,000	2,325,000	6
17	شركة الجوهرة	4,000,000	1,280,000	4
18	شركة ام الربيعين	576,984	1,139,522	5
19	شركة الكرمل	1,221,778	811,534	9
20	شركة براعم الخير	1,850,000	777,500	2
21	شركة زهرة الخليج	1,510,000	733,600	4
22	شركة عكاظ	482,189	405,551	6
23	شركة الانتمان	600,000	288,000	1
24	شركة نور الوميض	4,000	1,480	4
	المجموع بيعاً وشراءً	1,185,944,898	3,088,911,765	512
	المجموع كما في النشرة الشهرية	592,972,449	1,544,455,882	256