



سوق العراق للاوراق المالية  
IRAQ STOCK EXCHANGE

# سوق العراق للاوراق المالية

العدد : ٧٦٩  
التاريخ : ٢٠١٩ / ٤ / ٢

الى / هيئة الاوراق المالية  
م / التقرير الشهري لسوق العراق للاوراق المالية اذار 2019

نهدىكم اطيب تحياتنا ...

نرفق طياً التقرير الشهري لسوق العراق للاوراق المالية لشهر اذار 2019 .

مع التقدير .

المرفقات : التقرير الشهري اذار 2019 .

طه احمد عبد السلام

المدير التنفيذي

٢٠١٩ / ٤ / ٢



نسخة منه :

- البنك المركزي العراقي / دائرة مراقبة الصيرفة ... مع التقدير .
- مجلس المحافظين للتفضل بالاطلاع ومناقشته في الجلسة القادمة ... مع التقدير .
- الاقسام / العلاقات العامة / الرقابة على التداول / الانظمة الالكترونية / الرقابة والتفتيش / مركز الايداع ... مع التقدير .
- لوحة الاعلانات والموقع الالكتروني لسوق العراق للاوراق المالية

## التقرير الشهري أذار 2019 لسوق العراق للاوراق المالية

المحتويات :

المقدمة

اولاً : مؤشرات التداول لشهر أذار 2019 .

1 . مقارنة مؤشرات التداول الشهرية .

2 . الصفقات الكبيرة .

3 . تداول المستثمرين غير العراقيين .

4 . مؤشرات التداول في السوق النظامي .

5 . مؤشرات التداول في السوق الثاني .

ثانيا : أطفاء السندات الوطنية الاصدارية الثانية 2019 .

ثالثا : قرارات هيئة الاوراق المالية .

رابعا : نشاطات سوق العراق للاوراق المالية لشهر أذار 2019 .

1 . المشاركة في الاجتماعات والندوات المحلية والدولية

2 . احتفالية عيد المرأة الاحد 2019/3/10 بمشاركة مؤسسة التمويل الدولية IFC .

3 . نشر ثقافة الاستثمار / التعاون مع الجامعات .

4 . اطلاق صفحة سوق العراق للاوراق المالية الرسمية على Facebook .

5 . البرامج التدريبية .

أ . البرنامج التدريبي (( صناديق الاستثمار ودورها في الاسواق المالية )) .

ب . البرنامج التدريبي ((الامن السيبراني والاحتياطات الشخصية لبيئة معلومات آمنة)) .

ج . البرنامج التدريبي ((تحليل مؤشرات الاسواق المالية)) .

6 . متابعة الشركات المساهمة المدرجة وقرارات هيئاتها العامة .

أ . اطلاق التداول على الشركات المدرجة بعد انعقاد هيئاتها العامة .

ب . اطلاق التداول على اسهم شركة المصرف المتحد للاستثمار .

ج . اطلاق التداول على اسهم شركة الامين للتأمين .

د . الاحداث الجوهرية .

7 . شطب ادراج اسهم شركة الحرير للتحويل المالي .

8 . الافصاح السنوي المبكر للشركات المساهمة .

9 . الرقابة والتفتيش والرقابة على التداول .

10 . مركز العناية الواجبة للمتعاملين بالاوراق المالية .

11 . النشاط الاعلامي لسوق العراق للاوراق المالية .

12 . البحوث الجامعية في سوق العراق للاوراق المالية .

13 . احصائيات مركز الايداع لشهر أذار 2019 .

خامسا : الجداول الاحصائية

## ملخص التقرير الشهري أذار 2019 لسوق العراق للاوراق المالية

### المقدمة :

نظم سوق العراق للاوراق المالية خلال شهر أذار (20) جلسة للتداول بأسهم الشركات المساهمة من خلال (20) يوم عمل، كانت مؤشرات الرئيسية :

1- بلغ عدد الشركات المدرجة في السوق **Listed Comps (103)** شركة مساهمة ، ويبلغ عدد أسهمها المدرجة **Listed Shares (12.118)** ترليون سهم .

2- بلغ عدد الشركات المتداول اسهمها **Traded Companies (54)** شركة .

3- بلغ عدد الاسهم المتداولة **Volume (57)** مليار سهم .

4- بلغت قيمة الاسهم المتداولة **Value (24)** مليار دينار .

5- بلغت عدد العقود المنفذة **Tickets (7123)** عقداً .

6- اقل مؤشر اسعار الاسهم المتداولة **ISX60 Index** في اول جلسة من شهر أذار على (467.92) نقطة ، واقل في اخر جلسة على (452.46) نقطة .

### تداولات الاجانب :

1- بلغ عدد الاسهم المتداولة من قبل الاجانب (3,101,972,383) سهماً . منها (1,235,742,327) سهم شراء و(1,866,230,056) سهم بيع .

2- بلغت قيمة الاسهم المتداولة من قبل الاجانب (2,378,619,235) دينار . منها (1,017,177,021) دينار شراء و (1.361.442.214) دينار بيع .

3- بلغ عدد العقود المنفذة (861) عقداً . منها (243) عقد شراء و(618) عقد بيع .

### الشركات غير المتداولة :

1- بلغ عدد الشركات المتوقفة أسهمها عن التداول بقرار من هيئة الاوراق المالية (27) شركة بسبب عدم الالتزام بتقديم الافصاح .

2- بلغ عدد الشركات التي تم ايقاف اسهمها عن التداول بسبب اجتماع الهيئة العامة شركة واحدة .

3- اقرت (3) شركات توزيع مقسوم الارباح عن نشاطها لعام 2018 هي :

- شركة مصرف المنصور للاستثمار توزيع مقسوم ارباح بنسبة (7%) من رأس مال الشركة البالغ (250) مليار دينار .

- شركة مصرف عبر العراق للاستثمار توزيع ارباح نقدية بمقدار (8) مليار دينار من راس مال الشركة البالغ (264) مليار دينار اي بنسبة (3.03%) .

- شركة مصرف نور العراق الاسلامي توزيع ارباح نقدية بمقدار (6) مليار دينار من راس مال الشركة البالغ (250) مليار دينار اي بنسبة (2.4%) .

4- بلغ عدد الشركات التي لم يجر التداول على اسهمها (22) شركة .

5- لايزال التداول بأسهم القطاع المصرفي هو اعلى من حيث عدد الاسهم المتداولة وادنى من حيث اسعار الاسهم ، وكما

يظهر من النشرة الشهرية وجود (50) شركة تتداول اسهمها بأقل من القيمة الاسمية لها ، وهو مؤشر غير ايجابي يستحق أن

يتم الافصاح عن اسبابه من قبل الشركة المساهمة ويتم دراسته من قبل المؤسسات ذات العلاقة والمؤسسات البحثية والاكاديمية .

طلب سوق العراق للاوراق المالية اعداد دراسة لقياس القيمة الحقيقية (العادلة) من المؤشرات المالية للشركة المساهمة ومقارنتها مع قيمته السوقية من أكثر من جهة لاهمية الموضوع ..

اولا : مؤشرات التداول لشهر أذار 2019 .

1 . مقارنة مؤشرات التداول الشهرية .

بلغ عدد الاسهم المتداولة خلال شهر أذار (57) مليار سهم بقيمة (24) مليار دينار .  
ويوضح جدول رقم (1) بيانات شهر أذار مقارنة مع بيانات شهر شباط من عام 2019 .

جدول رقم (1)

مؤشرات شهر أذار قياسا مع مؤشرات شهر شباط 2019

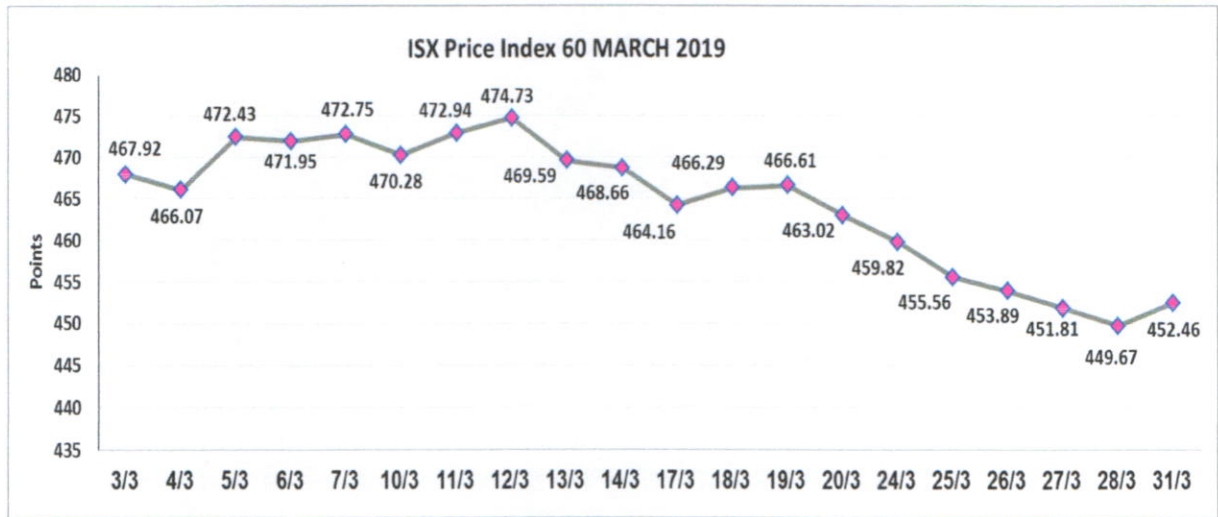
المؤشر	شباط 2019	أذار 2019	نسبة التغير %
عدد الشركات المدرجة	104	103	(0.96)
عدد الجلسات الشهرية	20	20	0.00
عدد الشركات المتداولة	55	54	(1.82)
عدد الاسهم المتداولة (مليار سهم)	22	57	159.09
القيمة المتداولة (مليار دينار)	18	24	33.33
عدد الصفقات المنفذة	5651	7123	26.05
مؤشر البورصة (ISX 60) (نقطة)	465.13	452.46	(2.72)
عدد الاسهم المدرجة (مليار سهم)	12163	12118	(0.37)
القيمة السوقية (مليار دينار)	11024	11082	0.53

ومن الجدول يظهر الاتي :

- 1- انخفاض عدد الشركات المدرجة بعد شطب ادراج اسهم شركة واحدة هي شركة الحرير للتحويل المالي .
- 2 - انخفاض عدد الشركات المتداولة بنسبة (1.82%)
- 3 - ارتفاع عدد الاسهم المتداولة للشهر الحالي بسبب ارتفاع عدد الاسهم المتداولة من خلال الصفقات الكبيرة .
- 4 - ارتفاع قيمة الاسهم المتداولة بسبب ارتفاع عدد الاسهم المتداولة من خلال الصفقات الكبيرة .
- 5 - ارتفاع عدد الصفقات المنفذة بنسبة (26.05%) .
- 6 - انخفاض مؤشر السوق (ISX 60) بنسبة (2.72%) كما يوضحه جدول رقم (1) في هذا التقرير .

شكل رقم (1)

حركة مؤشر السوق ISX60 لجلسات شهر آذار 2019



من الشكل رقم (1) يظهر تذبذب قيمة المؤشر بين الارتفاع كما في جلسة 2019/3/12 عندما اقبل على (474.730) نقطة وبين الانخفاض كما في جلسة 2019/3/28 عندما اقبل على (449.67) نقطة .

جدول رقم (2)

نسبة عدد الاسهم المدرجة قطاعيا / عدد الاسهم المدرجة في السوق لشهر آذار 2019

المؤشر	المصارف	الاتصالات	الصناعة	الزراعة	السياحة	الخدمات	استثمار مالي	تحويل مالي	تأمين
عدد الشركات المدرجة	38	2	21	6	10	9	6	6	5
الاسهم المدرجة (ترليون)	9.258	2.140	0.31	0.02	0.032	0.055	0.014	0.270	0.02
نسبة القطاع / المجموع %	76.40	17.66	2.54	0.17	0.27	0.45	0.11	2.23	0.17

جدول رقم (3)

نسبة عدد الاسهم المتداولة الى عدد الاسهم المدرجة في السوق لشهر آذار 2019

عدد الاسهم (مليار سهم)

المؤشر	المصارف	الاتصالات	الصناعة	الزراعة	السياحة	الخدمات	استثمار مالي	تحويل مالي	تأمين
الشركات المتداولة	19	2	13	5	8	5	—	—	2
عدد الاسهم المدرجة	9258	2140	308	21	32	55	14	270	20
عدد الاسهم المتداولة	52.500	0.289	3.557	0.139	0.064	0.103	—	—	0.004
المتداولة/المدرجة %	0.57	0.014	1.16	0.67	0.20	0.19	—	—	0.019

## 2- الصفقات الكبيرة .

استمر التداول في (4) جلسات تداول لغاية الساعة 12:30 بعد الظهر لتداول وتنفيذ الصفقات الكبيرة في الزمن الإضافي للجلسة من الساعة (12-12:30) بعد الظهر. نفذت هذه الاوامر بمعدل سعر الجلسة وفقاً للافصاحات المطلوبة والتي تنشر على الموقع الالكتروني للسوق بعد تدقيقها وفقاً لضوابط العناية الواجبة للمتعاملين بالاوراق المالية ، ومن الرقابة على التداول ومركز الايداع بعدم وجود قيود قانونية عليها .

وكانت الصفقات الكبيرة المنفذة :

أ - بلغ عدد الاوامر المنفذة هذا الشهر (4) اوامر نفذت من خلال (8) صفقات ، بلغ عدد الاسهم المتداولة فيها (43,150,750,000) سهم بقيمة (14,238,762,500) دينار على اسهم الشركات ( مصرف الثقة الدولي ، مصرف الشرق الاوسط ، العراقية لانتاج وتسويق اللحوم ) .

ب- بلغ عدد الاسهم المتداولة في الصفقات الكبيرة الى عدد الاسهم الكلي لشهر آذار نسبة (76%).

ج - بلغت قيمة التداول للصفقات الكبيرة الى القيمة الكلية للتداول لشهر آذار نسبة (59%).

ونجد من الضروري دراسة اليات جديدة الى جانب نقل الملكية للصفقات الكبيرة أهمها الية مبادلة أسهم المحافظ الاستثمارية بين المستثمرين دون الحاجة الى سيولة مودعة طالما انها تنفذ بمعدلات الاسعار السائدة ووفقاً لآلية التداول في السوق .

## 3 - تداول المستثمرين غير العراقيين.

أ- الاسهم المشتراة لغير العراقيين :

- بلغ عدد الاسهم المشتراة لغير العراقيين (1,235,742,327) سهم نفذت من خلال (243) صفقة شراء . بلغت قيمتها (1,017,177,021) دينار من تداول اسهم (23) شركة مساهمة مدرجة .

ب - الاسهم المباعة من غير العراقيين:

- بلغ عدد الاسهم المباعة من غير العراقيين (1,866,230,056) سهم نفذت من خلال (618) صفقة بيع . بلغت قيمتها (1,361,442,214) دينار من تداول اسهم (13) شركة مساهمة مدرجة.

جدول رقم (4)

مؤشرات تداول غير العراقيين في سوق العراق للاوراق المالية لشهر آذار 2019

المؤشر	شباط 2019	أذار 2019	نسبة التغير %
عدد الاسهم المشتراة لغير العراقيين (مليار سهم)	0.638	1.236	93.73
قيمة الاسهم المشتراة لغير العراقيين (مليار دينار)	0.664	1.017	53.16
عدد الصفقات المشتراة لغير العراقيين	324	243	(25.00)
عدد الاسهم المباعة من غير العراقيين (مليار سهم)	0.986	1.866	89.25
قيمة الاسهم المباعة من غير العراقيين (مليار دينار)	1.130	1.361	20.44
عدد الصفقات المباعة من غير العراقيين	737	618	(16.15)

لاتزال مؤشرات التداول من قبل الاجانب ضعيفة خلال الشهر الحالي مثلها مثل الاشهر الاولى من العام الحالي .

#### 4 - مؤشرات التداول في السوق النظامي :

- أ- يبلغ عدد الشركات المدرجة في السوق النظامي (58) شركة ويبلغ عدد اسهمها المدرجة (5.756) ترليون سهم .  
 ب- تداول اسهم (47) شركة في السوق النظامي كما في النشرة الشهرية .  
 ت- بلغ عدد الاسهم المتداولة (19) مليار سهم.  
 ث- بلغت قيمة الاسهم المتداولة (10) مليار دينار.

#### جدول رقم (5)

نسبة عدد الاسهم المتداولة الى عدد الاسهم المدرجة في السوق النظامي

المؤشر	المصارف	الاتصالات	الصناعة	الزراعة	السياحة	الخدمات	تأمين
عدد الشركات المدرجة	19	1	14	6	9	7	2
الاسهم المدرجة (مليار)	5073	310	271	21	32	44	6
عدد الاسهم المتداولة (مليار)	14.725	0.038	3.547	0.139	0.064	0.101	0.0003
نسبة القطاع / المجموع %	79.10	0.21	19.06	0.75	0.35	0.54	0.001

#### 5 - مؤشرات التداول في السوق الثاني :

- أ- يبلغ عدد الشركات المدرجة في السوق الثاني (45) شركة ويبلغ عدد اسهمها المدرجة (6.363) ترليون سهم .  
 ب- تداول اسهم (7) شركات في السوق الثاني كما في نشرة السوق الثاني.  
 ت- بلغ عدد الاسهم المتداولة (38) مليار سهم.  
 ث- بلغت قيمة الاسهم المتداولة (14) مليار دينار.

#### جدول رقم (6)

نسبة عدد الاسهم المتداولة الى عدد الاسهم المدرجة في السوق الثاني

المؤشر	المصارف	الاتصالات	الصناعة	السياحة	الخدمات	استثمار مالي	تحويل مالي	تأمين
عدد الشركات المدرجة	19	1	7	1	2	6	6	3
الاسهم المدرجة (مليار)	4186	1830	37.2	0.376	10.86	13.65	270	14.5
عدد الاسهم المتداولة (مليار)	37.77	0.251	0.009	—	0.002	—	—	0.004
نسبة القطاع / المجموع %	99.30	0.66	0.02	—	0.006	—	—	0.010

ثانيا : أطفاء السندات الوطنية الاصدارية الثانية 2019 .

استنادا الى الفقرة تاسعا من المادة 3/أ من تعليمات ادراج وايداع وتداول السندات الحكومية في العراق والتي تنص على (( يتم ايقاف تداول السند قبل عشرة ايام من تاريخ الاطفاء لغرض تحديد المالك الاخير على ورقة ملكية السند المطابق لحركة التداول التي تمت عليه ولسجل المالكين)) ، تم ايقاف تداول السندات الحكومية الاصدارية الثانية بكافه فئاتها اعتبارا من جلسة الاربعاء 2019/3/20 .

لم يشهد التداول على السندات الحكومية نشاطاً كبيراً بسبب انكماش المعروض وعدم رغبة البائعين بالبيع ، ونعتقد ان آلية التسويق في السوق الاولي كانت هي السبب في استحواذ المؤسسات خصوصاً المصرفية منها على السندات الحكومية وعدم وجود الرغبة بتداولها .

ثالثا : قرارات هيئة الاوراق المالية.

- اطلاق التداول على اسهم الشركات المدرجة بعد الايفاء بمتطلبات الافصاح وتقديم الافصاح المطلوب .
- تم اطلاق التداول على اسهم الشركة الوطنية للصناعات المعدنية والدراجات في جلسة الاربعاء 2019/3/6 بعد ايفاء الشركة بمتطلبات الافصاح المالي وتقديم البيانات المالية السنوية لعام 2017 .
  - تم اطلاق التداول على اسهم شركة الهلال الصناعية اعتبارا من جلسة الاحد 2019/3/10 بعد ايفاء الشركة بمتطلبات الافصاح المالي وتقديم البيانات المالية السنوية لعام 2017 .
  - تم اطلاق التداول على اسهم شركة مدينة ألعاب الكرخ اعتبارا من جلسة الاربعاء 2019/3/13 بعد ايفاء الشركة بمتطلبات الافصاح وتقديم البيانات المالية الفصلية للفصل الثالث 2018.
  - سيتم اطلاق التداول على اسهم شركة فندق آشور اعتبارا من جلسة الاثنين 2019/4/1 بعد ايفاء الشركة بمتطلبات الافصاح وتقديم البيانات المالية المطلوبة .

تدرس هيئة الاوراق المالية إمكانية تنظيم سوق التداول للشركات ضعيفة الافصاح وفق ضوابط خاصة بدلاً من الابقاء على أسهمها خارج التداول الذي أدى الى اضعاف عمق السوق وسيولته .

رابعا : نشاطات سوق العراق للاوراق المالية لشهر اذار 2019 .

1 . المشاركة في الاجتماعات والندوات المحلية والدولية.

أ . شارك المدير التنفيذي لسوق العراق للاوراق المالية بعرض ورقة عمل عن دور الاستثمار الاجنبي وشراكة القطاع الخاص ومتطلبات تنشيط السوق المالية في ملتقى السليمانية بتاريخ 2019/3/7 في الجامعة الامريكية في مدينة السليمانية .

## The Importance of Foreign Investment & the Private Sector





ب. شارك سوق العراق للاوراق المالية في المؤتمر الثاني لاسواق رأس المال العربية تحت شعار ((تعزيز الشفافية والابتكار المالي)) والذي نظمه اتحاد هيئات الاوراق المالية العربية بالتعاون مع هيئة الاوراق المالية الاردنية يومي 27-28 اذار 2019 في العاصمة الأردنية عمان .

قدم المدير التنفيذي لسوق العراق للاوراق المالية ورقة عمل يوم الخميس 2019/3/28 ضمن جلسة "تطورات أسواق المال العربية" ومناقشات تضمنت :

- أداء الاقتصاد العراقي 2018 وحجم الناتج المحلي الاجمالي GDP واهم التحديات.
- التعليمات والقواعد ومؤشرات التداول في سوق العراق للاوراق المالية 2018
- أداء الاسواق المالية العربية والتزام الشركات المساهمة بمعايير الحوكمة
- الانفتاح على الاستثمار الاجنبي - الفرص والمخاطر
- انسياب الاستثمارات بين الدول العربية
- اداء الاسواق الناشئة والاسواق المتقدمة



2. احتفالية عيد المرأة الاحد 2019/3/10 بمشاركة مؤسسة التمويل الدولية IFC .

تتميناً لدور المرأة في بناء وتطوير المجتمع نظم سوق العراق للأوراق المالية بالتعاون مع مؤسسة التمويل الدولية IFC يوم الاحد المصادف 2019/3/10 حفلاً بمناسبة يوم المرأة العالمي في مقر سوق العراق للأوراق المالية تضمن الاحتفال قرع جرس السوق إشعاراً ببدء جلسة التداول واعترافاً بالمساواة في تولي المرأة للدور الريادي في الادارة انتهى الحفل بتكريم الشخصيات المشاركة بشعار الاحتفالية تقديراً لجهودهن .





### 3. نشر ثقافة الاستثمار/ التعاون مع الجامعات .

أ . استقبل سوق العراق للأوراق المالية يوم الخميس 2019/3/14 طلبة وإساتذة قسم العلوم المالية والمصرفية في كلية الإدارة والاقتصاد في جامعة كربلاء في زيارة علمية الى مقر السوق ، استمع الطلبة البالغ عددهم (42) طالب وطالبة خلال الزيارة الى محاضرة عن مفهوم وآليات الاستثمار بالأوراق المالية في سوق العراق للأوراق والاجراءات التنظيمية ورؤية السوق في تشجيع ادراج الشركات المساهمة وبناء رؤوس اموالها .

وهي ضمن خطط نشر ثقافة الاستثمار والتواصل مع الجامعات لزيادة مستوى الوعي الاستثماري لطلبة الجامعات .

ب . تدريب طلبة المعهد العالي للدراسات المحاسبية والمالية /جامعة بغداد :

إستنادا إلى أهداف سوق العراق للأوراق المالية في نشر الوعي وثقافة الاستثمار بالأوراق المالية نظمت إدارة البورصة واقسامها ذات العلاقة خلال شهر اذار برنامج تدريبي لطلبة المرحلة الثانية تخصص مصارف من قسم الدراسات المالية المعهد العالي للدراسات المحاسبية والمالية/جامعة بغداد .

تم تعريف المتدربين على قوانين وانظمة وتعليمات السوق والتعريف بمفهوم الاستثمار بالاسهم وطرق الاستثمار واهميته للمواطنين وللإقتصاد العراقي واطلع المتدربين على آليات التداول الالكتروني في قاعة التداول والمستثمرين واستمعوا الى شرح عن آليات الرقابة المعتمدة في السوق ، كما تم تعريف المتدربين على كيفية متابعة ونشر الافصاحات المطلوبة من الشركات ، بلغ عدد المتدربين لشهر آذار (6) متدربين .

### 4 . اطلاق صفحة سوق العراق للأوراق المالية الرسمية على Facebook .

اطلق سوق العراق للأوراق المالية صفحته الرسمية على Facebook اعتباراً من 27/اذار/2019 (( سوق العراق للأوراق المالية Iraq Stock Exchange وأطلق اول اعلان رسمي فيها لمتابعة المجتمع . وستخصص الصفحة لاعلانات نشر ثقافة الاستثمار بالأوراق المالية والتداول في سوق العراق للأوراق المالية بشكل رسمي . وقد بلغ عدد المشاهدات للاعلان خلال اسبوع واحد أكثر من (11) الف شخص .

## 5 . البرامج التدريبية .

أ . البرنامج التدريبي ((صناديق الاستثمار ودورها في الاسواق المالية)).

– نظم سوق العراق للاوراق المالية بالتعاون مع الاكاديمية العربية للعلوم المالية والمصرفية وهي احدى مؤسسات العمل العربي المشترك البرنامج التدريبي ((صناديق الاستثمار ودورها في الاسواق المالية)) للفترة من 3-7 آذار 2019 ، بمشاركة (31) مشارك يمثلون البنك المركزي العراقي وشركات الاستثمار المالي والشركات المصرفية وشركات الوساطة بالاوراق المالية وموظفي سوق العراق للاوراق المالية . نظم البرنامج في مبنى السوق وبشهادة اكااديمية معترف بها . وقد قدم المحاضرات الاستاذ خالد خضير .



ب . البرنامج التدريبي ((الامن السيبراني والاحتياطات الشخصية لبيئة معلومات آمنة)).

تنظم برنامج تدريبي على التطوير الفني لموظفي سوق العراق للاوراق المالية لغرض رفع كفاءتهم في مجال تطبيقات الانظمة الحديثة بتاريخ 2019/3/14 بعنوان ((الامن السيبراني والاحتياطات الشخصية لبيئة معلومات آمنة)).

ج . البرنامج التدريبي ((تحليل مؤشرات الاسواق المالية)).

نظم مركز التدريب والتطوير في البنك المركزي العراقي بالتعاون مع سوق العراق للاوراق المالية البرنامج التدريبي ((تحليل مؤشرات الاسواق المالية)) للفترة من 10-14/3/2019 ، بمشاركة موظفي البنك المركزي العراقي والمصارف العراقية الخاصة .



6 . متابعة الشركات المساهمة المدرجة وقرارات هيئاتها العامة .

أ . اطلاق التداول على الشركات المدرجة بعد انعقاد هيئاتها العامة .

– الشركة الحديثة للانتاج الحيواني والزراعي :

تم إطلاق التداول على اسهم الشركة الحديثة للانتاج الحيواني في جلسة الاحد 2019/3/3 بعد قرار الهيئة العامة المنعقدة في 2019/2/28، انتخاب (7) اعضاء اصليين واحتياط لمجلس الادارة .

– شركة مصرف الائتمان العراقي:

تم إطلاق التداول على أسهم شركة مصرف الائتمان العراقي في جلسة الاحد 2019/3/10 بعد قرار الهيئة العامة المنعقدة في 2019/2/25 المصادقة على الحسابات الختامية لعام 2017 ، توزيع ارباح نقدية بنسبة (2.5%) من رأس المال الشركة البالغ (250) مليار دينار ، زيادة عدد اعضاء مجلس الادارة الاصليين والاحتياط من (7) اعضاء الى (9) اعضاء .

– شركة المصرف الدولي الاسلامي للاستثمار والتمويل :

تم اطلاق التداول على اسهم شركة المصرف الدولي الاسلامي للاستثمار والتمويل في جلسة الثلاثاء 2019/3/12 بعد قرار الهيئة العامة المنعقدة في 2019/3/7 ، زيادة رأس مال الشركة من (100) مليار إلى (250) مليار دينار وفقاً للمادة (55/أولاً) من قانون الشركات .

– شركة الشرق الاوسط لانتاج الاسماك :

تم اطلاق التداول على اسهم شركة الشرق الاوسط لانتاج الاسماك في جلسة الاربعاء 2019/3/20 بعد قرار الهيئة العامة المؤجل المنعقد في 2019/3/26 ، انتخاب (5) اعضاء اصليين واحتياط لمجلس الادارة .

– شركة مصرف المنصور للاستثمار:

تم اطلاق التداول على اسهم شركة مصرف المنصور في جلسة الاربعاء 2019/3/20 بعد قرار الهيئة العامة المنعقدة في 2019/3/14 ، المصادقة على الحسابات الختامية لعام 2018 وتوزيع مقسوم ارباح بنسبة (7%) من رأس مال الشركة البالغ (250) مليار دينار .

– شركة مصرف عبر العراق للاستثمار :

تم اطلاق التداول على اسهم شركة مصرف عبر العراق للاستثمار في جلسة الاربعاء 2019/3/27 بعد قرار الهيئة العامة المنعقدة في 2019/3/20 ، المصادقة على الحسابات الختامية لعام 2018 وتوزيع ارباح نقدية بمقدار (8) مليار دينار من رأس مال الشركة البالغ (264) مليار دينار اي بنسبة (3.03%).

– شركة مصرف الاستثمار العراقي :

تم اطلاق التداول على اسهم شركة مصرف الاستثمار العراقي في جلسة الاحد 2019/3/31 بعد قرار الهيئة العامة المنعقدة في 2019/3/30 ، لانتخاب مجلس ادارته جديد من (7) اعضاء اصليين ومثلهم احتياط .

ب . اطلاق التداول على اسهم شركة المصرف المتحد للاستثمار :

تم اطلاق التداول على اسهم شركة المصرف المتحد للاستثمار اعتباراً من جلسة الاحد 2019/3/17 بعد قرار البنك المركزي العراقي رفع الوصاية عن المصرف .

ج . اطلاق التداول على اسهم شركة الامين للتأمين :

تم اطلاق التداول على اسهم شركة الامين للتأمين اعتباراً من جلسة الاثنين 2019/3/4 استناداً الى كتاب ديوان التأمين بتعليق اجازة الشركة لنوع التأمين على الحياة فقط واستمرار نشاطها بانواع التأمينات العامة .

د . الاحداث الجوهرية :

- الشركة الوطنية للصناعات المعدنية والدراجات . مساهمة خاصة .  
ارتفع سعر سهم الشركة الوطنية للصناعات المعدنية والدراجات بكامل نسبة التغير لجلستي 3/10 و 2019/3/11 ،  
تم ايقاف التداول على اسهم الشركة في جلسة الثلاثاء 2019/3/12 ، تم اطلاق التداول في جلسة الخميس  
2019/3/14 قدمت الشركة افصاح بعدم وجود اية احداث جوهرية .

- شركة مصرف بابل . مساهمة خاصة .  
انخفض سعر سهم شركة مصرف بابل بكامل نسبة التغير لجلستي 3/11 و 2019/3/12 ، قدمت الشركة افصاح  
بعدم وجود اية احداث جوهرية .

- شركة الخياطة الحديثة . مساهمة خاصة .  
ارتفع سعر سهم شركة الخياطة الحديثة بكامل نسبة التغير لجلستي 3/25 و 2019/3/26 ، قدمت الشركة افصاح  
بتحسين الوضع المالي للشركة من خلال تنوع المنتجات مما يؤدي الى زيادة المبيعات وتوزيع ارباح لعام 2017 .

7 . شطب ادراج اسهم شركة الحرير للتحويل المالي .

صدرت مصادقة هيئة الاوراق المالية على قرار مجلس المحافظين بشطب ادراج اسهم شركة الحرير للتحويل المالي استناداً  
للمادة (7/ د) من تعليمات هيئة الاوراق المالية رقم (3) ايقاف تداول وشطب الشركات في سوق الاوراق المالية ، لصدور  
مصادقة دائرة تسجيل الشركات على انتهاء الاجراءات القانونية اللازمة لدمج شركة الامين العربية للتحويل المالي (شركة غير  
مدرجة) بشركة الحرير للتحويل المالي ، تم شطب الشركة اعتباراً من جلسة 2019/3/24 .

8 . الافصاح السنوي المبكر للشركات المساهمة :

قدمت (11) شركات مساهمة مدرجة في السوق البيانات المالية والحسابات الختامية كما في 2018/12/31 للسوق  
التزاماً بقانون الشركات وقانون الاسواق المالية وتعليمات الافصاح الصادرة عن هيئة الاوراق المالية وقد تم نشرها على  
الموقع الالكتروني لسوق العراق للاوراق المالية والشركات هي :

مصرف المنصور للاستثمار ، مصرف عبر العراق للاستثمار ، النخبة للمقاولات العامة ، الامين للتأمين ، الامين للاستثمار المالي ، المنافع للتحويل المالي ، مصرف نور العراق الاسلامي ، بين النهرين للاستثمارات المالية ، اسيا سيل للاتصالات ، المعمورة للاستثمارات العقارية ، فندق اشور .

## 9. الرقابة والتفتيش والرقابة على التداول.

أ - اطلاق خطة الرقابة نصف السنوية على شركات الوساطة من خلال :

1. تدقيق تفاويض البيع والشراء ومطابقتها مع كشوفات البيع والشراء الخاصة بكل مستثمر على نظام ( Back Office ) والتأكد من مسك الشركة لكافة السجلات المطلوبة وفقاً للتعليمات .

2. تدقيق عمليات التسديد بعد مطابقة سجل الذمم مع كشوفات الحساب وكعوب الصكوك ووصولات القبض وفيش الايداع وسندات القيد والصرف.

3. تدقيق استحصال الذمم المدينة خلال مدة التسوية المعتمدة من السوق استناداً الى تعليمات رقم (4) الملاءة المالية لسنة 2012 .

4. تدقيق تطبيق شركات الوساطة تعليمات رقم (12) الية فصل الحسابات لدى شركات الوساطة لسنة 2010.

5. تدقيق التزام الشركة في تطبيق قواعد مكافحة غسيل الاموال , وتنفيذ قواعد العناية الواجبة للمتعاملين بالاوراق المالية .

6. تدقيق اتفاقية المستثمر مع شركة الوساطة.

ب- أحالة المخالفين الى لجان الاستماع الاداري والى لجنة الانضباط في السوق .

ج - استلام شكاوى المساهمين واتخاذ الاجراءات الادارية التحقيقية .

د - الرقابة على التداول وفقاً لتعليمات وقواعد التداول خلال جلسات التداول .

هـ - استلام وتدقيق ميزان شهر اذار 2019 .

و - استلام الحسابات الختامية كما في 2018/12/31 لشركات الوساطة . وايقاف نشاط شركة الوساطة غير الملتزمة اعتباراً من 2019/4/1 استناداً الى تعليمات الافصاح .

## 10. مركز العناية الواجبة للمتعاملين بالاوراق المالية.

يتابع المركز نشاطه وفقاً لضوابط العناية الواجبة الصادرة عن البنك المركزي العراقي ، والمركز مرتبط بمجلس المحافظين ويوجه تقاريره مباشرة الى مكتب مكافحة غسيل الاموال في البنك المركزي العراقي . اهم نشاطات المركز لشهر اذار 2019 .

1. تدقيق الأوامر الخاصة لشهر اذار 2019 والعناية المصرفية للاموال المودعة .

2. تعميم قرارات لجنة تجميد أموال الارهابيين من الجهات الرسمية والمحلية والدولية مع شركات الوساطة .

3. تدقيق اسماء المستثمرين اللذين تم فتح حساب لهم في مركز الإيداع مع رقابة مركز الايداع خلال شهر اذار 2019 مع قاعدة البيانات التي تم انشاءها في مركز العناية الواجبة من الأسماء التي يتم تزويد المركز بها من مكتب مكافحة غسيل الأموال وتمويل الإرهاب والجهات الحكومية الأخرى .

4. تدقيق الإيداعات والسحوبات النقدية الخاصة بشركات الوساطة.





## 12 . البحوث الجامعية في سوق العراق للاوراق المالية .

- التعاون مع طلبة الجامعات والمعاهد العراقية وتقديم البيانات المطلوبة والاجابة على استفساراتهم وتزويدهم بالمعلومات الاحصائية والمؤشرات المطلوبة في رسائلهم الجامعية وبحوثهم وتقاريرهم ، وقدم المساعدة وقد بلغ عدد الطلبة الطلبة (13) طلاب من طلبة المراحل المنتهية والدكتورا والماجستير خلال شهر آذار 2019 وفقاً للموضوعات الآتية :
- ((قياس العلاقة السببية بين المرونة المالية والمخاطر المصرفية - دراسة مقارنة بين مصارف الاماراتية والعراقية)) جامعة كربلاء/كلية الادارة والاقتصاد/قسم العلوم المالية والمصرفية - دراسة دكتوراه .
  - ((تقييم جودة الارباح باستخدام قائمة التدفقات النقدية لتحسين التنبؤ بالارباح/دراسة تطبيقية)) الجامعة التقنية الوسطى/الكلية التقنية الادارية /بغداد - دراسة ماجستير .
  - ((اعتماد نموذج نضج ادارة المشاريع لتحسين اداء منظمات)) جامعة بغداد/كلية الادارة والاقتصاد/قسم ادارة الاعمال - دراسة ماجستير .
  - ((توصيف استراتيجيتية خطر الائتمان دراسة حالة لعينة من المصارف الاهلية وفق معايير بازل)) جامعة الموصل/كلية الادارة والاقتصاد / قسم ادارة الاعمال - دراسة ماجستير .
  - ((الضرائب المؤجلة المعيار المحاسبي رقم (12) وتأثيرها على القوائم المالية)) جامعة اسطنبول التجارية/قسم المحاسبة - دراسة ماجستير .
  - ((مقارنة المقدرات الموجية واللبية في تقدير نماذج الانحدار الشبه معملية - النماذج الخطية الجزئية - مع تطبيق عملي)) جامعة بغداد/كلية الادارة والاقتصاد/قسم الاحصاء - دراسة ماجستير .
  - ((الافصاح مقابل الاعتراف وتأثيره في قرارات المستثمرين بعد الاحداث اللاحقة)) الجامعة العراقية / كلية الادارة والاقتصاد/قسم المحاسبة - دراسة ماجستير .
  - ((المحتوى المعلوماتي للقوائم المالية وفق معايير IFRS 16 ودوره في تقويم الاداء المالي في البيئة المحلية)) الجامعة العراقية / كلية الادارة والاقتصاد/قسم المحاسبة - دراسة ماجستير .
  - ((تباين قرارات الاستثمار المالي في ظل التأثير المتوقع للعوامل السلوكية ومحددات المستثمر/دراسة تحليلية في سوق العراق للاوراق المالية)) جامعة بغداد/كلية الادارة والاقتصاد/قسم ادارة الاعمال - دراسة ماجستير .
  - ((تأثير تطبيق COBIT للرقابة الداخلية في كفاءة وفعالية تقنيات الصيرفة الحديثة)) الجامعة التقنية الوسطى/الكلية التقنية الادارية/قسم التقنيات المالية والمحاسبية/بغداد - دراسة ماجستير .
  - ((مخاطر التسوية الاجمالية الانية في الاداء المصرفي)) جامعة بغداد/المعهد العالي للدراسات المحاسبية والمالية/تخصص مصارف .
  - ((تحليل نسب السيولة في المصارف - دراسة تطبيقية في عينة من المصارف الخاصة)) الجامعة المستنصرية/كلية الادارة والاقتصاد/العلوم المالية والمصرفية - بحث تخرج .
  - ((أثر إنخفاض أسعار أسهم المصارف على حجم التداول في سوق العراق للاوراق المالية)) الجامعة التقنية الوسطى/الكلية التقنية الادارية/بغداد - بحث تخرج .

### 13. احصائيات مركز الايداع في شهر اذار 2019 .

- 1 . بلغ عدد الأسهم المودعة من قبل المساهمين (32.769) مليار سهم .
- 2 . بلغ عدد الاسهم من خلال مكتب التنازل العائلي والارثي (83.450) مليون سهم.
- 3 . بلغ عدد الأسهم التي خضعت للتجميد ونقل صلاحية الإيداع من شركات الوساطة الى مركز الإيداع (7.388) مليار سهم.
- 4 . بلغ عدد الأسهم التي اطلقت من حساب مركز الإيداع الى حساب شركات الوساطة (62.330) مليار سهم لأغراض التداول من قبل المساهمين.

كما تظهر تفاصيلها في الجداول المرقمة (34) و(35) و(36) و(37) و(38) و(39) و(40) و(41) و(42) .

#### العلاقات العامة

## النشرة الشهرية لتداول الاسهم في سوق العراق للاوراق المالية لشهر آذار 2019 Monthly Trading Bulletin March 2019

Company Name	عدد ايام التداول Trading days	القيمة المتداولة Traded Value	عدد الاسهم المتداولة Traded Volume	الصفقات No.of Trans	التغير % Change %	سعر الاغلاق السابق Previous Clo.Price	سعر الاغلاق Closing Price	معدل السعر الحالي Average Price	ادنى سعر Low Price	اعلى سعر High Price	سعر الافتتاح Opening Price	رمز الشركة Code	اسم الشركة
<b>Banking sector</b>													<b>قطاع المصارف</b>
Commercial Bank of Iraq	20	158,796,684	406,498,624	179	-7.32	0.410	0.380	0.390	0.380	0.420	0.410	BCOI	المصرف التجاري العراقي
Bank Of Baghdad	18	535,383,098	2,186,078,915	334	-4.00	0.250	0.240	0.250	0.230	0.260	0.250	BBOB	مصرف بغداد
Iraqi Islamic Bank	6	6,030,290	16,717,000	25	2.78	0.360	0.370	0.360	0.360	0.370	0.360	BIIB	المصرف العراقي الاسلامي
Iraqi Middle East Bank	18	777,998,737	7,160,658,701	222	0.00	0.110	0.110	0.110	0.110	0.120	0.110	BIME	مصرف الشرق الاوسط
Investment Bank of Iraq	13	58,066,130	282,821,546	138	-4.76	0.210	0.200	0.210	0.180	0.220	0.210	BIBI	مصرف الاستثمار العراقي
National Bank of Iraq	12	14,490,405	45,970,017	48	-3.13	0.320	0.310	0.320	0.290	0.350	0.320	BNOI	المصرف الاهلي العراقي
Sumer Commerical Bank	10	15,932,383	22,746,262	21	-12.50	0.800	0.700	0.700	0.700	0.720	0.720	BSUC	مصرف سومر التجاري
Babylon Bank	9	18,472,170	127,531,518	41	-29.41	0.170	0.120	0.150	0.120	0.170	0.170	BBAY	مصرف بابل
Gulf Commercial Bank	19	65,747,119	402,229,541	154	-5.88	0.170	0.160	0.160	0.160	0.180	0.170	BGUC	مصرف الخليج التجاري
Mosul Bank	18	73,879,539	487,259,190	105	0.00	0.160	0.160	0.150	0.150	0.160	0.160	BMFI	مصرف الموصل
Kurdistan International Bank	5	1,391,211,666	1,333,083,333	11	-0.95	1.050	1.040	1.040	1.040	1.050	1.050	BKUI	مصرف كردستان
Ashur International Bank	6	1,732,604	8,678,018	16	-9.52	0.210	0.190	0.200	0.190	0.210	0.210	BASH	مصرف اشور
Al-Mansour Bank	12	281,055,671	412,130,133	239	-20.00	0.750	0.600	0.680	0.590	0.750	0.750	BMNS	مصرف المنصور
united Bank For Invistment	8	33,454,955	385,388,460	103	-11.11	0.090	0.080	0.090	0.080	0.110	0.110	BUND	المصرف المتحد
Elaf Islamic Bank	1	53,082	294,901	1	-10.00	0.200	0.180	0.180	0.180	0.180	0.180	BELF	مصرف ايلاف الاسلامي
National Islamic Bank	5	989,244,000	1,447,125,000	8	-21.69	0.830	0.650	0.680	0.720	0.800	0.800	BNAI	المصرف الوطني الاسلامي
Credit Bank Of Iraq	11	8,637,160	23,118,001	29	-5.13	0.390	0.370	0.370	0.370	0.390	0.390	BROI	مصرف الائتمان العراقي
Region Trade Bank	1	12,000	12,000	6	0.00	1.000	1.000	1.000	1.000	1.000	1.000	BRTB	مصرف الاقليم التجاري
Trust International Islamic Bank	4	13,212,920,000	37,751,200,000	9	0.00	0.350	0.350	0.350	0.350	0.350	0.350	BTRU	مصرف الثقة الدولي
<b>TOTAL</b>	<b>20</b>	<b>17,643,117,693</b>	<b>52,499,541,160</b>	<b>1689</b>									<b>مجموع قطاع المصارف</b>
<b>Telecommunication Sector</b>													<b>قطاع الاتصالات</b>
Asia Cell Telecommunication	17	286,132,984	38,356,509	279	11.11	6.750	7.500	7.460	6.750	8.000	6.750	TASC	اسيا سيل للاتصالات
Al-Khatem Telecommunication	8	691,705,000	250,625,000	44	-5.26	2.850	2.700	2.700	2.700	2.800	2.800	TZNI	الخاتم للاتصالات
<b>TOTAL</b>	<b>19</b>	<b>977,837,984</b>	<b>288,981,509</b>	<b>323</b>									<b>مجموع قطاع الاتصالات</b>
<b>Insurance Sector</b>													<b>قطاع التأمين</b>
Al-Ameen for Insurance	1	71,534	253,693	2	-3.45	0.290	0.280	0.280	0.280	0.290	0.290	NAME	الامين للتأمين
Dar Al-Salam for Insurance	3	1,805,000	3,680,000	3	-2.00	0.500	0.490	0.490	0.490	0.500	0.500	NDSA	دار السلام للتأمين
<b>TOTAL</b>	<b>1</b>	<b>1,876,534</b>	<b>3,933,693</b>	<b>5</b>									<b>مجموع قطاع التأمين</b>
<b>Services Sector</b>													<b>قطاع الخدمات</b>
Kharkh Tour Amuzement City	12	116,786,823	30,995,305	189	-8.54	4.100	3.750	3.770	3.680	4.010	4.010	SKTA	العب الكرخ السياحية
Al-Mosul for funfairs	18	57,511,039	4,274,146	96	-2.94	13.800	13.200	13.460	13.200	13.800	13.600	SMOF	الموصل لمدن الاعاب
Mamoura Realestate Investment	17	99,504,657	63,159,232	156	0.66	1.520	1.530	1.580	1.480	1.640	1.500	SMRI	المعمورة العقارية
Iraq Baghdad For General Transportation	13	43,394,850	2,526,600	76	4.55	16.260	17.000	17.180	16.500	18.010	16.500	SBPT	بغداد العراق للنقل العام
Al-Ameen Estate Investment	3	1,466,580	2,174,000	3	-20.24	0.840	0.670	0.670	0.670	0.680	0.680	SAEI	الامين للاستثمارات العقارية
<b>TOTAL</b>	<b>20</b>	<b>318,663,949</b>	<b>103,129,283</b>	<b>520</b>									<b>مجموع قطاع الخدمات</b>

## النشرة الشهرية لتداول الاسهم في سوق العراق للاوراق المالية لشهر آذار 2019 Monthly Trading Bulletin March 2019

Company Name	عدد ايام التداول Trading days	القيمة المتداولة Traded Value	عدد الاسهم المتداولة Traded Volume	الصفقات No. of Trans	التغير % Change %	سعر الاغلاق السابق Previous Clo.Price	سعر الاغلاق Closing Price	معدل السعر الحالي Average Price	ادنى سعر Low Price	اعلى سعر High Price	سعر الافتتاح Opening Price	رمز الشركة Code	اسم الشركة
<b>Industry Sector</b>													<b>قطاع الصناعة</b>
Al-Mansour Pharmaceuticals Industries	14	146,887,268	230,709,119	164	1.59	0.630	0.640	0.640	0.630	0.680	0.630	IMAP	المنصور للصناعات الدوائية
Modern Sewing	11	170,065,475	33,958,864	135	37.66	3.850	5.300	5.010	4.000	5.510	4.000	IMOS	الخياطة الحديثة
Iraqi For Tufted Carpets	10	24,088,400	2,993,194	35	0.76	7.900	7.960	8.050	7.900	8.120	7.900	IITC	السجاد والمفروشات
Baghdad for Packing Materials	6	1,326,439	1,017,645	7	6.92	1.300	1.390	1.300	1.300	1.420	1.300	IBPM	بغداد لصناعة مواد تغليف
Baghdad Soft Drinks	20	743,283,621	254,554,749	1129	5.45	2.750	2.900	2.920	2.600	3.190	2.750	IBSD	بغداد للمشروبات الغازية
Date Processing and Marketing	17	430,832,629	404,656,793	107	-3.67	1.090	1.050	1.070	1.040	1.260	1.050	IIDP	التمور العراقية
Al -HiLal Industries	15	803,884,678	2,002,851,407	1021	14.29	0.350	0.400	0.400	0.280	0.470	0.320	IHLI	الهلال الصناعية
National Chemical &Plastic Industries	19	347,342,157	486,702,165	424	-2.99	0.670	0.650	0.710	0.650	0.810	0.670	INCP	الكيميائية والبلاستيكية
AL- Kindi of Veterinary Vaccines	17	72,188,454	45,527,969	180	3.42	1.460	1.510	1.590	1.400	1.740	1.400	IKLV	الكندي للقاحات البيطرية
Iraqi Engineering Works	4	783,535	956,715	7	2.50	0.800	0.820	0.820	0.810	0.820	0.820	IIEW	العراقية للاعمال الهندسية
Metallic Industries and Bicycles	15	136,697,966	75,138,174	422	6.29	1.750	1.860	1.820	1.430	2.070	1.700	IMIB	المعدنية والدراجات
Ready Made Clothes	6	74,716,757	8,302,431	6	0.56	8.950	9.000	9.000	8.900	9.000	8.950	IRMC	انتاج الالبسة الجاهزة
Modern Chemical Industries	6	369,358,000	9,390,000	7	-7.07	41.000	38.100	38.100	38.000	41.000	41.000	IMCI	الصناعات الكيميائية العصرية
<b>TOTAL</b>	<b>20</b>	<b>3,321,455,381</b>	<b>3,556,759,225</b>	<b>3644</b>									<b>مجموع قطاع الصناعة</b>
<b>Tourism&amp;Hotels Sector</b>													<b>قطاع الفنادق والسياحة</b>
Palestine Hotel	11	45,617,600	4,470,000	61	-3.33	10.500	10.150	10.210	10.000	10.750	10.750	HPAL	فندق فلسطين
Babylon Hotel	20	630,942,323	9,770,547	370	-0.08	61.050	61.000	64.580	60.750	73.850	61.000	HBAY	فندق بابل
Baghdad Hotel	16	27,953,887	3,409,962	58	3.11	8.050	8.300	8.200	8.000	8.500	8.000	HBAG	فندق بغداد
National for Tourist Investment	16	223,934,970	28,175,545	176	5.12	7.610	8.000	7.950	7.690	8.050	7.690	HNTI	الاستثمارات السياحية
Tourist Village of Mosul dam	7	8,184,011	1,717,968	30	19.05	4.200	5.000	4.760	4.200	5.000	4.200	HTVM	سد الموصل السياحية
Karbala Hotels	4	5,907,250	7,115,000	14	-16.49	0.970	0.810	0.830	0.810	0.900	0.900	HKAR	فنادق كربلاء
Mansour Hotel	7	98,127,113	7,723,401	19	-3.85	13.000	12.500	12.710	12.500	13.500	13.000	HMAN	فنادق المنصور
Al-Sadeer Hotel	7	22,200,635	2,023,444	18	0.46	10.900	10.950	1.970	10.900	11.250	10.900	HSAD	فندق السدير
<b>TOTAL</b>	<b>20</b>	<b>1,062,867,789</b>	<b>64,405,867</b>	<b>746</b>									<b>مجموع قطاع الفنادق والسياحة</b>
<b>Agriculture Sector</b>													<b>قطاع الزراعة</b>
Modern for Animal Production	5	3,219,080	11,173,646	14	0.00	0.290	0.290	0.290	0.280	0.290	0.290	AMAP	الحديثة للانتاج الحيواني
Al-Ahlyia for Agricultural Production	2	2,370,000	1,975,000	2	2.56	1.170	1.200	1.200	1.200	1.200	1.200	AAHP	الاهلية للانتاج الزراعي
Middle East for Production- Fish	6	34,031,550	3,621,000	8	-4.15	9.400	9.010	9.400	9.010	9.400	9.400	AMEF	اسماك الشرق الاوسط
Iraqi Products Marketing Meat	17	531,802,069	121,190,547	163	4.94	3.850	4.040	4.390	3.760	4.560	3.850	AIPM	انتاج وتسويق اللحوم
Iraqi Agricultural Products	6	6,929,087	851,448	9	0.00	8.350	8.350	8.140	8.000	8.350	8.300	AIRP	العراقية للمنتجات الزراعية
<b>TOTAL</b>	<b>19</b>	<b>578,351,786</b>	<b>138,811,641</b>	<b>196</b>									<b>مجموع قطاع الزراعة</b>
<b>Grand TOTAL</b>	<b>20</b>	<b>23,904,171,115</b>	<b>56,655,562,378</b>	<b>7123</b>									<b>المجموع الكلي</b>

## Non-Iraqi Monthly Trading Report (Sell) March 2019

Company Names	القيمة المتداولة	الاسهم المتداولة	الصفقات	رمز الشركة	اسم الشركة
<b>Banks Sector</b>	<b>قطاع المصارف</b>				
Commercial Bank of Iraq	57,914,426	147,000,000	50	BCOI	المصرف التجاري العراقي
Bank Of Baghdad	45,038,350	185,255,235	18	BBOB	مصرف بغداد
Iraqi Middle East Bank	97,261,591	972,615,914	38	BIME	مصرف الشرق الاوسط
Investment Bank of Iraq	9,926,000	49,630,000	12	BIBI	مصرف الاستثمار العراقي
Gulf Commercial Bank	17,548,687	106,555,532	39	BGUC	مصرف الخليج التجاري
Al-Mansour Bank	10,318,612	16,897,686	10	BMNS	مصرف المنصور
<b>Total Bank sector</b>	<b>238,007,667</b>	<b>1,477,954,367</b>	<b>167</b>		<b>مجموع قطاع المصارف</b>
<b>Insurance Sector</b>	<b>قطاع التأمين</b>				
Dar Al-Salam for Insurance	980,000	2,000,000	1	NDSA	دار السلام للتأمين
<b>Total Insurance Sector</b>	<b>980,000</b>	<b>2,000,000</b>	<b>1</b>		<b>مجموع قطاع التأمين</b>
<b>Service Sector</b>	<b>قطاع الخدمات</b>				
Mamoura Realestate Investment	45,479,019	28,864,779	42	SMRI	المعمورة للاستثمارات العقارية
<b>Total Service sector</b>	<b>45,479,019</b>	<b>28,864,779</b>	<b>42</b>		<b>مجموع قطاع الخدمات</b>
<b>Industry Sector</b>	<b>قطاع الصناعة</b>				
Baghdad Soft Drinks	246,218,298	86,056,477	262	IBSD	بغداد للمشروبات الغازية
Iraqi Date Processing and Marketing	2,000,000	1,900,000	2	IIDP	العراقية لتصنيع وتسويق التمور
AL- Kindi of Veterinary Vaccines Drugs	793,100	515,000	2	IKLV	الكندي لانتاج اللقاحات البيطرية
<b>Total Industry sector</b>	<b>249,011,398</b>	<b>88,471,477</b>	<b>266</b>		<b>مجموع قطاع الصناعة</b>
<b>Telecommunication Sector</b>	<b>قطاع الاتصالات</b>				
Asia cell Telecommunication	136,259,130	18,314,433	98	TASC	اسيا سيل للاتصالات
Al-Khateem Telecommunication	691,705,000	250,625,000	44	TZNI	الخاتم للاتصالات
<b>Total Telecommunication sector</b>	<b>827,964,130</b>	<b>268,939,433</b>	<b>142</b>		<b>مجموع قطاع الاتصالات</b>
<b>Grand Total</b>	<b>1,361,442,213</b>	<b>1,866,230,056</b>	<b>618</b>		<b>المجموع الكلي</b>

النشرة الشهرية لتداول الاسهم المشتراة لغير العراقيين في سوق العراق للاوراق المالية لشهر اذار 2019

Non-Iraqi Monthly Trading Report (Buy) March 2019

Company Names	القيمة المتداولة	الاسهم المتداولة	الصفقات	رمز الشركة	اسم الشركة
<b>Banks Sector</b>	<b>قطاع المصارف</b>				
Commercial Bank of Iraq	843,000	2,200,000	3	BCOI	المصرف التجاري العراقي
Bank Of Baghdad	225,902,530	921,443,875	95	BBOB	مصرف بغداد
Iraqi Middle East Bank	244,750	2,225,000	4	BIME	مصرف الشرق الاوسط للاستثمار
Investment Bank of Iraq	251,403	1,187,632	2	BIBI	مصرف الاستثمار العراقي
National Bank Of Iraq	1,275,761	4,115,357	4	BNOI	المصرف الاهلي العراقي
Gulf Commercial Bank	204,640	1,266,500	4	BGUC	مصرف الخليج التجاري
Mousil Bank	32,000	200,000	1	BMFI	مصرف الموصل
Al-Mansour Bank	1,475,300	2,410,000	3	BMNS	مصرف المنصور
United Bank	360,000	4,000,000	1	BUND	مصرف المتحد
Trust International Islamic Bank	87,500	250,000	1	BTRU	مصرف الثقة الاسلامي
<b>Total Bank sector</b>	<b>230,676,883</b>	<b>939,298,364</b>	<b>118</b>	<b>مجموع قطاع المصارف</b>	
<b>Insurance Sector</b>	<b>قطاع التأمين</b>				
Dar Al-Salam for Insurance	980,000	2,000,000	1	NDSA	دار السلام للتأمين
<b>Total Insurance Sector</b>	<b>980,000</b>	<b>2,000,000</b>	<b>1</b>	<b>مجموع قطاع التأمين</b>	
<b>Service Sector</b>	<b>قطاع الخدمات</b>				
Mamoura Realestate Investment	3,278,000	2,100,000	3	SMRI	المعمورة للاستثمارات العقارية
Baghdad Passengers Transport	3,400,000	200,000	3	SBPT	بغداد العراق للنقل العام
<b>Total Service sector</b>	<b>6,678,000</b>	<b>2,300,000</b>	<b>6</b>	<b>مجموع قطاع الخدمات</b>	
<b>Industry Sector</b>	<b>قطاع الصناعة</b>				
Al-Mansour Pharmaceuticals	3,392,000	5,300,000	6	IMAP	المنصور للصناعات الدوائية
Baghdad for Packing Materials	175,972	135,363	1	IBPM	بغداد لصناعة مواد التغليف
Baghdad Soft Drinks	70,803,555	24,080,000	42	IBSD	بغداد للمشروبات الغازية
Iraqi Date Processing and Marketing	1,580,500	1,450,000	9	IIDP	العراقية لتصنيع وتسويق التمور
Al -HiLal Industries	1,845,000	4,500,000	2	IHLI	الهلال الصناعية
National Chemical &Plastic	3,417,000	5,100,000	6	INCP	الكيمياوية والبلاستيكية
AL- Kindi of Veterinary Vaccines	1,157,800	740,000	3	IKLV	الكندي لانتاج اللقاحات البيطرية
<b>Total Industry sector</b>	<b>82,371,827</b>	<b>41,305,363</b>	<b>69</b>	<b>مجموع قطاع الصناعة</b>	
<b>Hotel Sector</b>	<b>قطاع الفنادق والسياحة</b>				
Babylon Hotel	998,400	15,600	2	HBAY	فندق بابل
<b>Total Hotel sector</b>	<b>998,400</b>	<b>15,600</b>	<b>2</b>	<b>مجموع قطاع الفنادق والسياحة</b>	
<b>Agricultural Sector</b>	<b>قطاع الزراعة</b>				
Agricultural Products Marketing Meat	969,750	225,000	2	AIPM	العراقية لانتاج وتسويق اللحوم
<b>Total Agricultural Sector</b>	<b>969,750</b>	<b>225,000</b>	<b>2</b>	<b>مجموع قطاع الزراعة</b>	
<b>Telecommunication Sector</b>	<b>قطاع الاتصالات</b>				
Asia cell Telecommunication	4,502,160	598,000	4	TASC	اسيا سيل للاتصالات
Al-Khateem Telecommunication	690,000,000	250,000,000	41	TZNI	الخاتم للاتصالات
<b>Total Telecommunication sector</b>	<b>694,502,160</b>	<b>250,598,000</b>	<b>45</b>	<b>مجموع قطاع الاتصالات</b>	
<b>Grand Total</b>	<b>1,017,177,021</b>	<b>1,235,742,327</b>	<b>243</b>	<b>المجموع الكلي</b>	

جدول رقم (1) مؤشرات التداول اليومية في سوق العراق للاوراق المالية لشهر اذار 2019

Table No.(1) Main Trading indicators distributed in sessions March 2019

مؤشر السوق ISX Index	الشركات المدرجة Co.Listed	الشركات المتداولة Co.Traded	الاهمية النسبية % Change %	الصفقات No.of Trans	الاهمية النسبية % Change %	القيمة المتداولة Traded Value	الاهمية النسبية % Change %	عددا لاسهم المتداولة Traded Volume	الجلسات Sessions
467.920	104	28	4.76	339	21.56	5,154,657,509	23.88	13,527,607,881	03/03/2019
466.070	104	30	5.11	364	2.31	552,934,774	0.90	510,313,851	04/03/2019
472.430	104	24	4.25	303	0.55	131,777,987	0.19	108,920,159	05/03/2019
471.950	104	18	3.36	239	1.22	291,787,885	0.31	177,322,781	06/03/2019
472.750	104	24	4.23	301	1.27	302,414,868	0.82	463,721,784	07/03/2019
470.280	104	29	5.50	392	1.51	360,307,608	0.99	560,029,664	10/03/2019
472.940	104	33	5.56	396	2.05	490,852,562	0.89	503,135,554	11/03/2019
474.730	104	30	6.65	474	2.54	607,077,176	1.37	778,255,092	12/03/2019
469.590	104	27	6.30	449	38.18	9,125,867,036	44.55	25,242,164,626	13/03/2019
468.660	104	29	3.43	244	0.98	233,489,284	0.65	368,435,527	14/03/2019
464.160	104	34	6.33	451	1.97	471,738,794	1.43	809,388,382	17/03/2019
466.290	104	28	5.11	364	1.41	337,266,254	0.82	463,390,095	18/03/2019
466.610	104	31	6.70	477	2.51	599,779,054	3.92	2,222,216,787	19/03/2019
463.020	104	32	5.46	389	1.57	375,990,770	1.13	641,539,472	20/03/2019
459.820	103	34	3.30	235	3.47	829,343,976	10.04	5,690,263,108	24/03/2019
455.560	103	30	6.88	490	1.53	366,496,633	1.21	687,444,606	25/03/2019
453.890	103	29	6.21	442	3.92	935,862,335	1.18	671,224,102	26/03/2019
451.810	103	27	4.23	301	3.87	924,400,770	1.96	1,111,288,932	27/03/2019
449.670	103	30	3.99	284	2.90	693,440,687	1.37	778,684,485	28/03/2019
452.460	103	24	2.65	189	4.68	1,118,685,154	2.37	1,340,215,490	31/03/2019
452.460	103	54	100	7,123	100	23,904,171,116	100	56,655,562,378	المجموع الحالي Total This Month
465.13	104	55	100	5651	100	18,496,124,109	100	22,009,496,188	المجموع السابق Total Last Month
-2.72	-0.96	-1.82	0.00	26.05	0.00	29.24	0.00	157.41	التغير % Change%
—	—	24	—	243	—	1,017,177,021	—	1,235,742,327	غير العراقيين شراء
—	—	44.44	—	3.41	—	4.26	—	2.18	النسبة من الكلي
—	—	13	—	618	—	1,361,442,214	—	1,866,230,056	غير العراقيين بيعا
—	—	24.07	—	8.68	—	5.70	—	3.29	النسبة من الكلي

ISX Price Index 60 MARCH 2019



جدول رقم (2) مؤشرات التداول اليومية المشتراة لغير العراقيين في سوق العراق للاوراق المالية لشهر آذار 2019

Main Trading indicators for non Iraqis (Buy) distributed in sessions March 2019

الشركات المتداولة	الاهمية النسبية %	الصفقات	الاهمية النسبية %	القيمة المتداولة	الاهمية النسبية %	عدالاسهم المتداولة	الجلسات
Co.Traded	Change %	No.of Trans	Change %	Traded Value	Change %	Traded Volume	Sessions
—	—	—	—	—	—	—	03/03/2019
—	—	—	—	—	—	—	04/03/2019
13	9.47	23	0.77	7,811,972	0.96	11,835,363	05/03/2019
1	4.12	10	13.76	140,000,000	4.05	50,000,000	06/03/2019
3	5.35	13	13.57	138,025,500	4.07	50,270,000	07/03/2019
3	10.70	26	2.21	22,438,500	6.11	75,450,000	10/03/2019
5	9.47	23	14.73	149,853,903	8.20	101,287,632	11/03/2019
2	4.53	11	13.53	137,618,000	4.05	50,100,000	12/03/2019
3	1.23	3	14.03	142,690,200	5.67	70,060,000	13/03/2019
2	3.29	8	0.51	5,154,000	1.73	21,400,000	14/03/2019
5	4.53	11	0.93	9,508,000	0.42	5,200,000	17/03/2019
2	2.06	5	0.41	4,175,493	0.43	5,284,913	18/03/2019
3	11.11	27	11.92	121,283,162	34.55	426,915,087	19/03/2019
3	3.29	8	0.96	9,773,000	1.38	17,050,000	20/03/2019
2	5.35	13	3.13	31,818,170	10.49	129,643,875	24/03/2019
2	1.23	3	0.13	1,335,630	0.45	5,620,625	25/03/2019
9	6.58	16	1.55	15,728,250	2.45	30,260,600	26/03/2019
3	4.53	11	2.27	23,080,000	6.72	83,000,000	27/03/2019
4	4.94	12	2.00	20,303,280	6.82	84,248,875	28/03/2019
3	8.23	20	3.60	36,579,961	1.47	18,115,357	31/03/2019
24	100	243	100	1,017,177,021	100	1,235,742,327	المجموع الحالي Total This Month
19	100	324	100	664,266,369	100	637,578,249	المجموع السابق Total Last Month
26.32	—	-25.00	—	53.13	—	93.82	التغيير (%) Change(%)



Main Trading indicators for non Iraqis (Sell) distributed in session March 2019

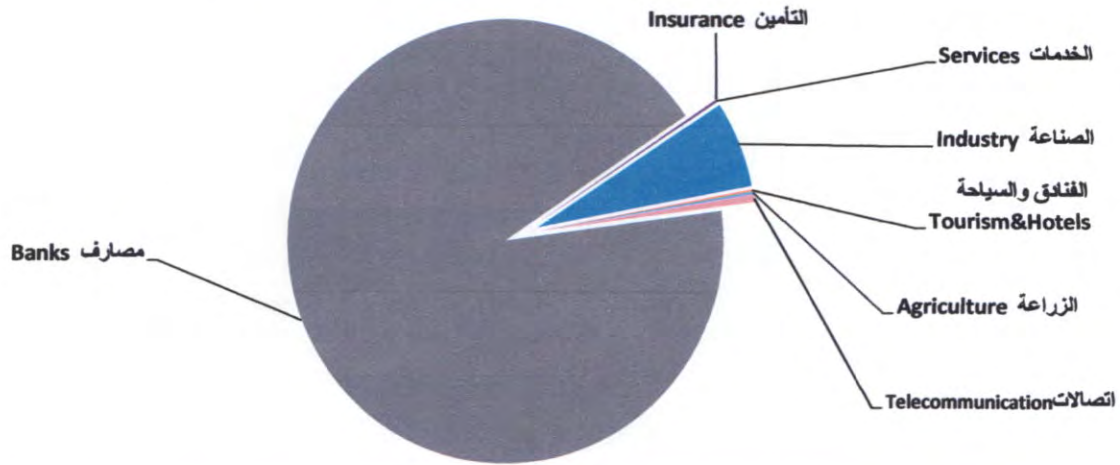
الشركات المتداولة	الاهمية النسبية %	الصفقات	الاهمية النسبية %	القيمة المتداولة	الاهمية النسبية %	عدالاسهم المتداولة	الجلسات
Co.Traded	Change %	No.of Trans	Change %	Traded Value	Change %	Traded Volume	Sessions
2	10.36	64	3.69	50,197,173	0.88	16,398,233	03/03/2019
1	13.43	83	3.55	48,374,000	0.96	18,000,000	04/03/2019
—	—	—	—	—	—	—	05/03/2019
3	5.50	34	11.65	158,628,944	2.89	54,002,492	06/03/2019
3	4.37	27	11.13	151,585,949	4.76	88,770,483	07/03/2019
5	9.39	58	4.86	66,163,649	6.12	114,170,984	10/03/2019
4	4.37	27	11.07	150,740,001	3.90	72,834,057	11/03/2019
6	6.15	38	11.48	156,295,036	5.27	98,411,976	12/03/2019
5	3.40	21	11.86	161,423,143	2.99	55,746,212	13/03/2019
2	1.29	8	0.66	9,014,549	1.12	20,992,623	14/03/2019
2	2.91	18	1.70	23,175,000	0.42	7,750,000	17/03/2019
2	1.13	7	0.13	1,797,500	0.12	2,250,000	18/03/2019
6	10.68	66	11.43	155,552,163	57.69	1,076,643,999	19/03/2019
3	0.97	6	0.33	4,501,495	0.29	5,503,834	20/03/2019
4	1.94	12	2.15	29,206,010	5.23	97,595,875	24/03/2019
5	5.50	34	2.38	32,468,439	1.28	23,903,410	25/03/2019
2	3.24	20	1.84	25,117,500	0.26	4,933,000	26/03/2019
7	5.99	37	3.38	45,975,668	3.50	65,251,409	27/03/2019
3	0.97	6	0.42	5,669,911	0.63	11,746,320	28/03/2019
4	8.41	52	6.28	85,556,084	1.68	31,325,149	31/03/2019
13	100	618	100	1,361,442,214	100	1,866,230,056	المجموع الحالي Total This Month
10	100	737	100	1,130,339,250	100	985,674,194	المجموع السابق Total Last Month
30.00	—	-16.15	—	20.45	—	89.34	التغيير (%) Change(%)

جدول رقم (4) مؤشرات التداول القطاعية في سوق العراق للاوراق المالية لشهر اذار 2019

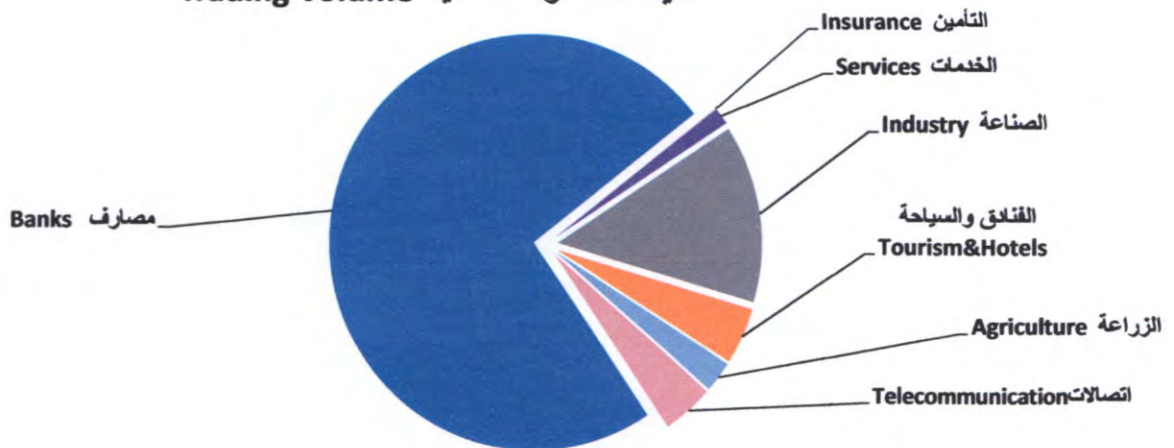
Main Trading indicators distributed in to Sectors March 2019

الشركات المدرجة Co.Listed	الشركات المتداولة Co.Traded	الاهمية النسبية (%)	الصفقات No.of Trans	الاهمية النسبية (%)	القيمة المتداولة Traded Value	الاهمية النسبية (%)	عدد الاسهم المتداولة Traded Volume	القطاع SECTOR
38	19	23.71	1689	73.81	17,643,117,693	92.66	52,499,541,160	المصارف Banks
2	2	4.53	323	4.09	977,837,984	0.51	288,981,509	الاتصالات Telecommunication
5	2	0.07	5	0.008	1,876,534	0.01	3,933,693	التأمين Insurance
6	—	—	—	—	—	—	—	الاستثمار Investment
6	—	—	—	—	—	—	—	التحويل المالي Money transfer
9	5	7.30	520	1.33	318,663,949	0.18	103,129,283	الخدمات Services
21	13	51.16	3644	13.89	3,321,455,381	6.28	3,556,759,225	الصناعة Industry
10	8	10.47	746	4.45	1,062,867,789	0.11	64,405,867	الفنادق والسياحة Tourism&Hotels
6	5	2.75	196	2.42	578,351,786	0.25	138,811,641	الزراعة Agriculture
103	54	100	7,123	100	23,904,171,115	100	56,655,562,378	المجموع TOTAL

عدد الاسهم المتداولة قطاعيا Traded Value



القيمة المتداولة قطاعيا Trading Volume



جدول رقم (5) مؤشرات التداول القطاعية المشتراة لغير العراقيين لشهر آذار 2019

Main Trading indicators distributed in to Sectors for non Iraqis(Buy)for the March 2019

الشركات المدرجة Co.Listed	الشركات المتداولة Co.Traded	الاهمية النسبية (%)	الصفقات No.of Trans	الاهمية النسبية (%)	القيمة المتداولة Traded Value	الاهمية النسبية (%)	عدد الاسهم المتداولة Traded Volume	القطاع SECTOR
38	10	48.56	118	22.68	230,676,883	76.01	939,298,364	المصارف Banks
2	2	18.52	45	68.28	694,502,160	20.28	250,598,000	الاتصالات Telecommunication
5	1	0.41	1	0.10	980,000	0.16	2,000,000	التأمين Insurance
6	—	—	—	—	—	—	—	الاستثمار Investment
6	—	—	—	—	—	—	—	التحويل المالي Money transfer
9	2	2.47	6	0.66	6,678,000	0.19	2,300,000	الخدمات Services
21	7	28.40	69	8.10	82,371,827	3.34	41,305,363	الصناعة Industry
10	1	1	2	0	998,400	0	15,600	الفنادق والسياحة Tourism&Hotels
6	1	0.82	2	0.10	969,750	0.02	225,000	الزراعة Agriculture
103	24	100	243	100	1,017,177,021	100	1,235,742,327	TOTAL المجموع

جدول رقم (6) مؤشرات التداول القطاعية المباعة من غير العراقيين لشهر آذار 2019

Main Trading indicators distributed in to Sectors for non Iraqis(Sell)for the March 2019


الشركات المدرجة Co.Listed	الشركات المتداولة Co.Traded	الاهمية النسبية (%)	الصفقات No.of Trans	الاهمية النسبية (%)	القيمة المتداولة Traded Value	الاهمية النسبية (%)	عدد الاسهم المتداولة Traded Volume	القطاع SECTOR
38	6	27.02	167	17.48	238,007,667	79.19	1,477,954,367	المصارف Banks
2	2	22.98	142	60.82	827,964,130	14.41	268,939,433	الاتصالات Telecommunication
5	1	0.16	1	0.07	980,000	0.11	2,000,000	التأمين Insurance
6	—	—	—	—	—	—	—	الاستثمار Investment
6	—	—	—	—	—	—	—	التحويل المالي Money transfer
9	1	6.80	42	3.34	45,479,019	1.55	28,864,779	الخدمات Services
21	3	43.04	266	18.29	249,011,398	4.74	88,471,477	الصناعة Industry
10	—	—	—	—	—	—	—	الفنادق والسياحة Tourism&Hotels
6	—	—	—	—	—	—	—	الزراعة Agriculture
103	13	100	618	100	1,361,442,213	100	1,866,230,056	TOTAL المجموع

جدول رقم (7) الشركات الخمس الاولى من حيث عدد الاسهم المتداولة في سوق العراق للاوراق المالية لشهر اذار 2019

### Top Five Companies By Traded Volume for the March 2019

Company Name	عدد الاسهم المتداولة Traded Volume	النسبة الى الاسهم الكلية % To the Total Volume%	سعر الاغلاق Closing Price		اسم الشركة
			الشهر السابق Last Month	الشهر الحالي This Month	
Trust International Islamic Bank	37,751,200,000	66.63	0.350	0.350	1 مصرف الثقة الدولي
Iraqi Middle East Bank	7,160,658,701	12.64	0.110	0.110	2 مصرف الشرق الاوسط
Bank Of Baghdad	2,186,078,915	3.86	0.250	0.240	3 مصرف بغداد
Al -HiLal Industries	2,002,851,407	3.54	0.350	0.400	4 الهلال الصناعية
National Islamic Bank	1,447,125,000	2.55	0.830	0.650	5 المصرف الوطني الاسلامي
<b>Total</b>	<b>50,547,914,023</b>	<b>89.22</b>			<b>المجموع</b>

الشركات الخمس الاكثر تداولاً من حيث عدد الاسهم المتداولة

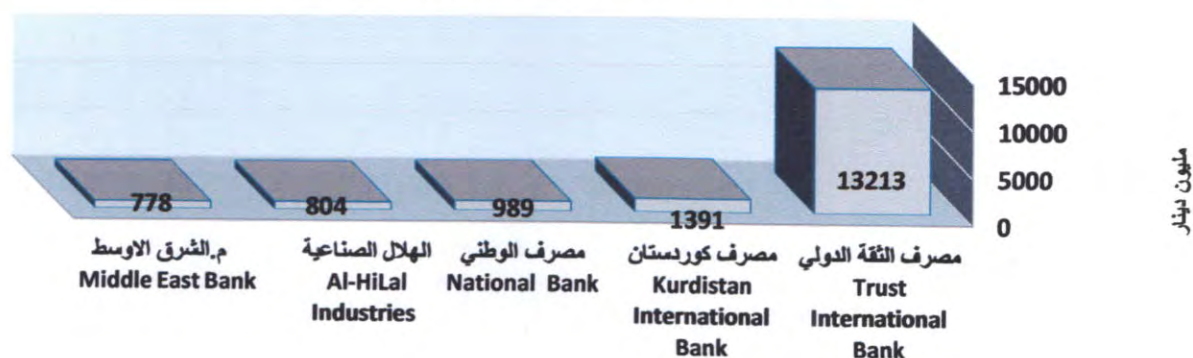


جدول رقم (8) الشركات الخمس الاكثر تداولاً من حيث القيمة المتداولة في سوق العراق للاوراق المالية لشهر اذار 2019

### Top Five Companies By Traded Value for the March 2019

Company name	القيمة المتداولة Traded Value	النسبة الى التداول الكلية % To the Total Value%	سعر الاغلاق Closing Price		اسم الشركة
			الشهر السابق Last Month	الشهر الحالي This Month	
Trust International Islamic Bank	13,212,920,000	55.27	0.350	0.350	1 مصرف الثقة الدولي
Kurdistan International Bank	1,391,211,666	5.82	1.050	1.040	2 مصرف كردستان
National Islamic Bank	989,244,000	4.14	0.830	0.650	3 المصرف الوطني الاسلامي
Al -HiLal Industries	803,884,678	3.36	0.350	0.400	4 الهلال الصناعية
Iraqi Middle East Bank	777,998,737	3.25	0.110	0.110	5 مصرف الشرق الاوسط
<b>Total</b>	<b>17,175,259,082</b>	<b>71.85</b>			<b>المجموع</b>

الشركات الخمس الاكثر تداولاً من حيث القيمة المتداولة



جدول رقم (9) الشركات الخمس الأكثر تداولاً من حيث عدد الاسهم المشتراة لغير العراقيين في سوق العراق للاوراق المالية لشهر آذار 2019

**Top Five Companies By Traded Value for non Iraqis(Buy) for the March 2019**

Company Name	النسبة الى عدد الاسهم الكلي % To the Total Volume%	عدد الاسهم المتداولة Traded Volume	اسم الشركة
Bank Of Baghdad	74.57	921,443,875	1 مصرف بغداد
Al-Khateem Telecommunication	20.23	250,000,000	2 الخاتم للاتصالات
Baghdad Soft Drinks	1.95	24,080,000	3 بغداد للمشروبات الغازية
Al-Mansour Pharmaceuticals	0.43	5,300,000	4 المنصور للصناعات الدوائية
National Chemical &Plastic	0.41	5,100,000	5 الكيماوية والبلاستيكية
Total	97.59	1,205,923,875	المجموع

جدول رقم (10) الشركات الخمس الأكثر تداولاً من حيث القيمة المتداولة المشتراة لغير العراقيين في سوق العراق للاوراق المالية لشهر آذار 2019

**Top Five Companies By Traded Value for non Iraqis(Buy) for the March 2019**

Company Name	النسبة الى التداول الكلي % To the Total Value %	القيمة المتداولة Traded Value	اسم الشركة
Al-Khateem Telecommunication	67.83	690,000,000	1 الخاتم للاتصالات
Bank Of Baghdad	22.21	225,902,530	2 مصرف بغداد
Baghdad Soft Drinks	6.96	70,803,555	3 بغداد للمشروبات الغازية
Asia cell Telecommunication	0.44	4,502,160	4 اسيا سيل للاتصالات
National Chemical &Plastic	0.34	3,417,000	5 الكيماوية والبلاستيكية
Total	97.78	994,625,245	المجموع

جدول رقم (11) الشركات الخمس الأكثر تداولاً من حيث عدد الاسهم المتداولة المباعة من غير العراقيين في سوق العراق للاوراق المالية لشهر آذار 2019

**Top Five Companies By Traded Value for non Iraqis(Sell) for the March 2019**

Company Name	النسبة الى الاسهم الكلي % To the Total Volume%	عدد الاسهم المتداولة Traded Volume	اسم الشركة
Commercial Bank of Iraq	7.88	147,000,000	1 المصرف التجاري العراقي
Iraqi Middle East Bank	52.12	972,615,914	2 مصرف الشرق الاوسط للاستثمار
Al-Khateem Telecommunication	13.43	250,625,000	3 الخاتم للاتصالات
Bank Of Baghdad	9.93	185,255,235	4 مصرف بغداد
Gulf Commercial Bank	5.71	106,555,532	5 مصرف الخليج التجاري
Total	89.06	1,662,051,681	المجموع

جدول رقم (12) الشركات الخمس الأكثر تداولاً من حيث القيمة المتداولة المباعة من غير العراقيين في سوق العراق للاوراق المالية لشهر آذار 2019

**Top Five Companies By Traded Value for non Iraqis(Sell) for the March 2019**

Company Name	النسبة الى التداول الكلي % To the Total Value %	القيمة المتداولة Traded Value	اسم الشركة
Al-Khateem Telecommunication	50.81	691,705,000	1 الخاتم للاتصالات
Baghdad Soft Drinks	18.09	246,218,298	2 بغداد للمشروبات الغازية
Asia cell Telecommunication	10.01	136,259,130	3 اسيا سيل للاتصالات
Iraqi Middle East Bank	7.14	97,261,591	4 مصرف الشرق الاوسط للاستثمار
Commercial Bank of Iraq	4.25	57,914,426	5 المصرف التجاري العراقي
Total	90.30	1,229,358,446	المجموع

جدول رقم (13) الشركات الخمس الأكثر ارتفاعا في سوق العراق للاوراق المالية لشهر اذار مقارنة بشهر شباط 2019

### High Companies for October March As compared with February 2019

Company Name	القيمة المتداولة (دينار) Traded Value	التغير (%) Change (%)	سعر الاغلاق السابق Closing Price	سعر الاجلاق Closing Price	اسم الشركة	
Modern Sewing	170,065,475	37.66	3.850	5.300	الخيطة الحديثة	1
Tourist Village of Mosul dam	8,184,011	19.05	4.200	5.000	سد الموصل السياحية	2
Al -HiLal Industries	803,884,678	14.29	0.350	0.400	الهلال الصناعية	3
Asia Cell Telecommunication	286,132,984	11.11	6.750	7.500	اسيسيل للاتصالات	4
Baghdad for Packing Materials	1,326,439	6.92	1.300	1.390	بغداد لصناعة مواد تغليف	5

جدول رقم (14) الشركات الخمس الأكثر انخفاضاً في سوق العراق للاوراق المالية لشهر اذار مقارنة بشهر شباط 2019

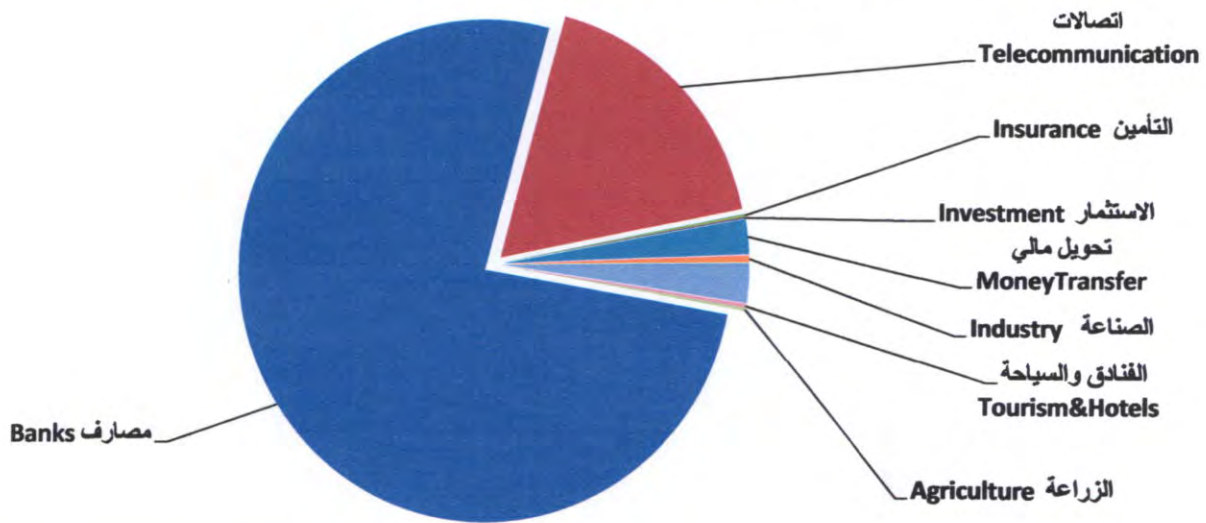
### Five Low Companies for March As compared with February 2019

Company Name	القيمة المتداولة (دينار) Traded Value	التغير (%) Change (%)	سعر الاغلاق السابق Closing Price	سعر الاجلاق Closing Price	اسم الشركة	
Babylon Bank	18,472,170	-29.41	0.170	0.120	مصرف بابل	1
National Islamic Bank	989,244,000	-21.69	0.830	0.650	المصرف الوطني الاسلامي	2
Al-Ameen Estate Investment	1,466,580	-20.24	0.840	0.670	الامين للاستثمارات العقارية	3
Al-Mansour Bank	281,055,671	-20.00	0.750	0.600	مصرف المنصور	4
Karbala Hotels	5,907,250	-16.49	0.970	0.810	فنادق كربلاء	5

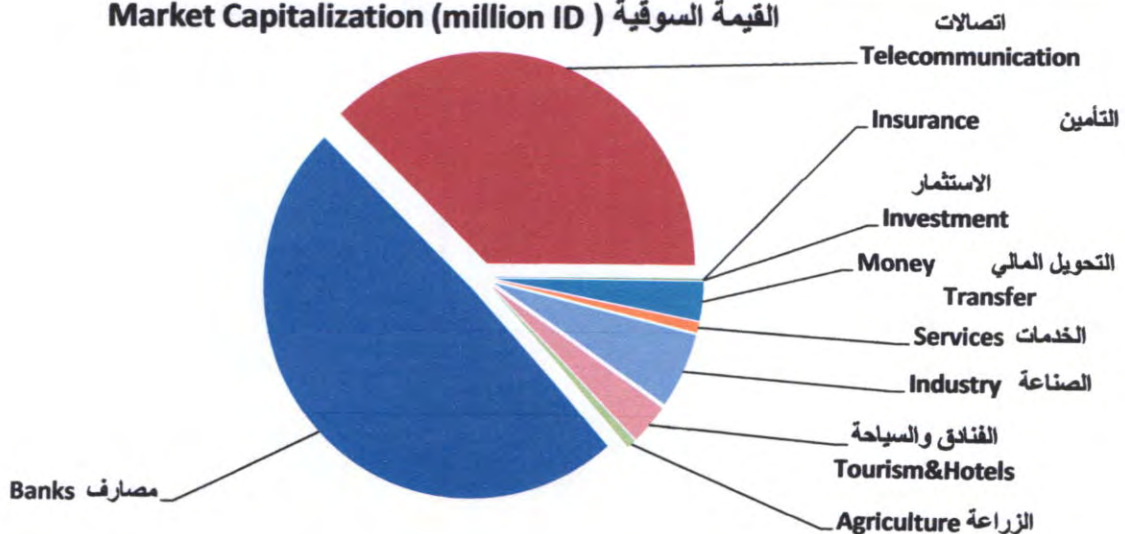
Listed Shares Companies & Companies' market Cap. distributed in to sectors March 2019

النسبة (%) Change%	القيمة السوقية (مليون دينار) Market Cap. (Million ID)	النسبة (%) Change%	الاسهم المدرجة (مليون دينار) Listed Shares (million ID)	القطاع SECTOR
49.75	5,437,256	76.40	9,258,654	المصارف Banks
36.19	4,154,783	17.66	2,139,783	الاتصالات Telecommunication
0.08	8,679	0.17	20,319	التأمين Insurance
0.07	7,034	0.11	13,650	الاستثمار Investment
3.28	329,400	2.23	270,000	التحويل المالي Money Transfer
0.78	85,890	0.45	54,706	الخدمات Services
6.41	639,451	2.54	308,013	الصناعة Industry
2.77	344,400	0.27	32,347	الفنادق والسياحة Tourism&Hotels
0.66	75,038	0.17	20,836	الزراعة Agriculture
100	11,081,931	100	12,118,307	TOTAL المجموع

الاسهم المدرجة (million ID) Listed Shares



القيمة السوقية (million ID) Market Capitalization



# النشرة الشهرية لتداول الاسهم في السوق النظامي لشهر آذار 2019 Monthly Trading Bulletin March 2019

Company Name	عدد ايام التداول Trading days	القيمة المتداولة Traded Value	عدد الاسهم المتداولة Traded Volume	الصفقات No. of Trans	التغير % Change %	سعر الاغلاق السابق Previous Clo. Price	سعر الاغلاق Closing Price	معدل السعر الحالي Average Price	ادنى سعر Low Price	اعلى سعر High Price	سعر الافتتاح Opening Price	رمز الشركة Code	اسم الشركة
<b>Banking sector</b>													قطاع المصارف
Commercial Bank of Iraq	20	158,796,684	406,498,624	179	-7.32	0.410	0.380	0.390	0.380	0.420	0.410	BCOI	المصرف التجاري العراقي
Bank Of Baghdad	18	535,383,096	2,186,078,915	334	-4.00	0.250	0.240	0.250	0.230	0.260	0.250	BBOB	مصرف بغداد
Iraqi Islamic Bank	6	6,030,290	16,717,000	25	2.78	0.360	0.370	0.360	0.360	0.370	0.360	BIIB	المصرف العراقي الاسلامي
Iraqi Middle East Bank	18	777,998,737	7,160,658,701	222	0.00	0.110	0.110	0.110	0.110	0.120	0.110	BIME	مصرف الشرق الاوسط
Investment Bank of Iraq	13	58,066,130	282,821,546	138	-4.76	0.210	0.200	0.210	0.180	0.220	0.210	BIBI	مصرف الاستثمار العراقي
National Bank of Iraq	12	14,490,405	45,970,017	48	-3.13	0.320	0.310	0.320	0.290	0.350	0.320	BNOI	المصرف الاهلي العراقي
Sumer Commerical Bank	10	15,932,383	22,746,262	21	-12.50	0.800	0.700	0.700	0.700	0.720	0.720	BSUC	مصرف سومر التجاري
Babylon Bank	9	18,472,170	127,531,518	41	-29.41	0.170	0.120	0.150	0.120	0.170	0.170	BBAY	مصرف بابل
Gulf Commercial Bank	19	65,747,119	402,229,541	154	-5.88	0.170	0.160	0.160	0.160	0.180	0.170	BGUC	مصرف الخليج التجاري
Mosul Bank	18	73,879,539	487,259,190	105	0.00	0.160	0.160	0.150	0.150	0.160	0.160	BMFI	مصرف الموصل
Kurdistan International Bank	5	1,391,211,666	1,333,083,333	11	-0.95	1.050	1.040	1.040	1.040	1.050	1.050	BKUI	مصرف كوردستان
Ashur International Bank	6	1,732,604	8,678,018	16	-9.52	0.210	0.190	0.200	0.190	0.210	0.210	BASH	مصرف اشور
Al-Mansour Bank	12	281,055,671	412,130,133	239	-20.00	0.750	0.600	0.680	0.590	0.750	0.750	BMNS	مصرف المنصور
united Bank For Invistment	8	33,454,955	385,388,460	103	-11.11	0.090	0.080	0.090	0.080	0.110	0.110	BUND	المصرف المتحد
Elaf Islamic Bank	1	53,082	294,901	1	-10.00	0.200	0.180	0.180	0.180	0.180	0.180	BELF	مصرف ابلاف الاسلامي
National Islamic Bank	5	989,244,000	1,447,125,000	8	-21.69	0.830	0.650	0.680	0.720	0.800	0.800	BNAI	المصرف الوطني الاسلامي
<b>TOTAL</b>	<b>20</b>	<b>4,421,548,532</b>	<b>14,725,211,159</b>	<b>1645</b>									مجموع قطاع المصارف
<b>Telecommunication Sector</b>													قطاع الاتصالات
Asia Cell Telecommunication	17	286,132,984	38,356,509	279	11.11	6.750	7.500	7.460	6.750	8.000	6.750	TASC	اسياسيل للاتصالات
<b>TOTAL</b>	<b>17</b>	<b>286,132,984</b>	<b>38,356,509</b>	<b>279</b>									مجموع قطاع الاتصالات
<b>Insurance Sector</b>													قطاع التأمين
Al-Ameen for Insurance	1	71,534	253,693	2	-3.45	0.290	0.280	0.280	0.280	0.290	0.290	NAME	الامين للتأمين
<b>TOTAL</b>	<b>1</b>	<b>71,534</b>	<b>253,693</b>	<b>2</b>									مجموع قطاع التأمين
<b>Services Sector</b>													قطاع الخدمات
Kharkh Tour Amuzement City	12	116,786,823	30,995,305	189	-8.54	4.100	3.750	3.770	3.680	4.010	4.010	SKTA	العباب الكرخ السياحية
Al-Mosul for funfairs	18	57,511,039	4,274,146	96	-2.94	13.600	13.200	13.460	13.200	13.800	13.600	SMOF	الموصل لمدن الالعاب
Mamoura Realestate Investment	17	99,504,657	63,159,232	156	0.66	1.520	1.530	1.580	1.480	1.640	1.500	SMRI	المعمورة العقارية
Iraq Baghdad For General Transportati	13	43,394,850	2,526,600	76	4.55	16.260	17.000	17.180	16.500	18.010	16.500	SBPT	بغداد العراق للنقل العام
<b>TOTAL</b>	<b>20</b>	<b>317,197,369</b>	<b>100,955,283</b>	<b>517</b>									مجموع قطاع الخدمات



# النشرة الشهرية لتداول الاسهم في السوق النظامي لشهر آذار Monthly Trading Bulletin March 2019

Company Name	عدد ايام التداول Trading days	القيمة المتداولة Traded Value	عدد الاسهم المتداولة Traded Volume	الصفقات No.of Trans	التغير % Change %	سعر الاغلاق السابق Previous Clo.Price	سعر الاغلاق Closing Price	معدل السعر الحالي Average Price	ادنى سعر Low Price	اعلى سعر High Price	سعر الافتتاح Opening Price	رمز الشركة Code	اسم الشركة
<b>Industry Sector</b>													<b>قطاع الصناعة</b>
Al-Mansour Pharmaceuticals Industries	14	146,887,268	230,709,119	164	1.59	0.630	0.640	0.640	0.630	0.680	0.630	IMAP	المنصور للصناعات الدوائية
Modern Sewing	11	170,065,475	33,958,864	135	37.66	3.850	5.300	5.010	4.000	5.510	4.000	IMOS	الخطاطة الحديثة
Iraqi For Tufted Carpets	10	24,088,400	2,993,194	35	0.76	7.900	7.960	8.050	7.900	8.120	7.900	IITC	السجاد والمفروشات
Baghdad for Packing Materials	6	1,326,439	1,017,645	7	6.92	1.300	1.390	1.300	1.300	1.420	1.300	IBPM	بغداد لصناعة مواد تغليف
Baghdad Soft Drinks	20	743,283,621	254,554,749	1129	5.45	2.750	2.900	2.920	2.600	3.190	2.750	IBSD	بغداد للمشروبات الغازية
Date Processing and Marketing	17	430,832,629	404,656,793	107	-3.67	1.090	1.050	1.070	1.040	1.260	1.050	IIDP	التمور العراقية
Al -HiLal Industries	15	803,884,678	2,002,851,407	1021	14.29	0.350	0.400	0.400	0.280	0.470	0.320	IHLI	الهلال الصناعية
National Chemical &Plastic Industries	19	347,342,157	486,702,165	424	-2.99	0.670	0.650	0.710	0.650	0.810	0.670	INCP	الكيميائية والبلاستيكية
AL- Kindi of Veterinary Vaccines	17	72,188,454	45,527,969	180	3.42	1.460	1.510	1.590	1.400	1.740	1.400	IKLV	الكندي للقاحات البيطرية
Iraqi Engineering Works	4	783,535	956,715	7	2.50	0.800	0.820	0.820	0.810	0.820	0.820	IIEW	العراقية للأعمال الهندسية
Metallic Industries and Bicycles	15	136,697,966	75,138,174	422	6.29	1.750	1.860	1.820	1.430	2.070	1.700	IMIB	المعدنية والدراجات
Ready Made Clothes	6	74,716,757	8,302,431	6	0.56	8.950	9.000	9.000	8.900	9.000	8.950	IRMC	انتاج الالبسة الجاهزة
<b>TOTAL</b>	<b>20</b>	<b>2,952,097,381</b>	<b>3,547,369,225</b>	<b>3637</b>									<b>مجموع قطاع الصناعة</b>
<b>Tourism&amp;Hotels Sector</b>													<b>قطاع الفنادق والسياحة</b>
Palestine Hotel	11	45,617,600	4,470,000	61	-3.33	10.500	10.150	10.210	10.000	10.750	10.750	HPAL	فندق فلسطين
Babylon Hotel	20	630,942,323	9,770,547	370	-0.08	61.050	61.000	64.580	60.750	73.850	61.000	HBAY	فندق بابل
Baghdad Hotel	16	27,953,887	3,409,962	58	3.11	8.050	8.300	8.200	8.000	8.500	8.000	HBAG	فندق بغداد
National for Tourist Investment	16	223,934,970	28,175,545	176	5.12	7.610	8.000	7.950	7.690	8.050	7.690	HNTI	الاستثمارات السياحية
Tourist Village of Mosul dam	7	8,184,011	1,717,968	30	19.05	4.200	5.000	4.760	4.200	5.000	4.200	HTVM	سد الموصل السياحية
Karbala Hotels	4	5,907,250	7,115,000	14	-16.49	0.970	0.810	0.830	0.810	0.900	0.900	HKAR	فنادق كربلاء
Mansour Hotel	7	98,127,113	7,723,401	19	-3.85	13.000	12.500	12.710	12.500	13.500	13.000	HMAN	فنادق المنصور
Al-Sadeer Hotel	7	22,200,635	2,023,444	18	0.46	10.900	10.950	1.970	10.900	11.250	10.900	HSAD	فندق السدير
<b>TOTAL</b>	<b>20</b>	<b>1,062,867,789</b>	<b>64,405,867</b>	<b>746</b>									<b>مجموع قطاع الفنادق والسياحة</b>
<b>Agriculture Sector</b>													<b>قطاع الزراعة</b>
Modern for Animal Production	5	3,219,080	11,173,646	14	0.00	0.290	0.290	0.290	0.280	0.290	0.290	AMAP	الحديثة للإنتاج الحيواني
Al-Ahlyia for Agricultural Production	2	2,370,000	1,975,000	2	2.56	1.170	1.200	1.200	1.200	1.200	1.200	AAHP	الاهلية للإنتاج الزراعي
Middle East for Production- Fish	6	34,031,550	3,621,000	8	-4.15	9.400	9.010	9.400	9.010	9.400	9.400	AMEF	اسماك لشرق الاوسط
Iraqi Products Marketing Meat	17	531,802,069	121,190,547	163	4.94	3.850	4.040	4.390	3.760	4.560	3.850	AIPM	انتاج وتسويق اللحوم
Iraqi Agricultural Products	6	6,929,087	851,448	9	0.00	8.350	8.350	8.140	8.000	8.350	8.300	AIRP	العراقية للمنتجات الزراعية
<b>TOTAL</b>	<b>19</b>	<b>578,351,786</b>	<b>138,811,641</b>	<b>196</b>									<b>مجموع قطاع الزراعة</b>
<b>Grand TOTAL</b>	<b>20</b>	<b>9,618,267,375</b>	<b>18,615,363,377</b>	<b>7022</b>									<b>المجموع الكلي</b>

Non-Iraqi Monthly Trading Report (Buy) March 2019

Company Names	القيمة المتداولة	الاسهم المتداولة	الصفقات	رمز الشركة	اسم الشركة
<b>Banks Sector</b>	<b>قطاع المصارف</b>				
Commercial Bank of Iraq	843,000	2,200,000	3	BCOI	المصرف التجاري العراقي
Bank Of Baghdad	225,902,530	921,443,875	95	BBOB	مصرف بغداد
Iraqi Middle East Investment Bank	244,750	2,225,000	4	BIME	مصرف الشرق الاوسط للاستثمار
Investment Bank of Iraq	251,403	1,187,632	2	BIBI	مصرف الاستثمار العراقي
National Bank Of Iraq	1,275,761	4,115,357	4	BNOI	المصرف الاهلي العراقي
Gulf Commercial Bank	204,640	1,266,500	4	BGUC	مصرف الخليج التجاري
Mousil Bank For Development& Investment	32,000	200,000	1	BMFI	مصرف الموصل
Al-Mansour Bank	1,475,300	2,410,000	3	BMNS	مصرف المنصور
United Bank	360,000	4,000,000	1	BUND	مصرف المتحد
<b>Total Bank sector</b>	<b>230,589,383</b>	<b>939,048,364</b>	<b>117</b>	<b>مجموع قطاع المصارف</b>	
<b>Service Sector</b>	<b>قطاع الخدمات</b>				
Mamoura Realestate Investment	3,278,000	2,100,000	3	SMRI	المصورة للاستثمارات العقارية
Baghdad Passengers Transport	3,400,000	200,000	3	SBPT	بغداد العراق للنقل العام
<b>Total Service sector</b>	<b>6,678,000</b>	<b>2,300,000</b>	<b>6</b>	<b>مجموع قطاع الخدمات</b>	
<b>Industry Sector</b>	<b>قطاع الصناعة</b>				
Al-Mansour Pharmaceuticals Industries	3,392,000	5,300,000	6	IMAP	المنصور للصناعات الدوائية
Baghdad for Packing Materials	175,972	135,363	1	IBPM	بغداد لصناعة مواد التغليف
Baghdad Soft Drinks	70,803,555	24,080,000	42	IBSD	بغداد للمشروبات الغازية
Iraqi Date Processing and Marketing	1,580,500	1,450,000	9	IIDP	العراقية لتصنيع وتسويق التمور
Al -HiLal Industries	1,845,000	4,500,000	2	IHLI	الهلال الصناعية
National Chemical &Plastic Industries	3,417,000	5,100,000	6	INCP	الصناعات الكيماوية والبلاستيكية
AL- Kindi of Veterinary Vaccines Drugs	1,157,800	740,000	3	IKLV	الكندي لانتاج اللقاحات البيطرية
<b>Total Industry sector</b>	<b>82,371,827</b>	<b>41,305,363</b>	<b>69</b>	<b>مجموع قطاع الصناعة</b>	
<b>Hotel Sector</b>	<b>قطاع الفنادق والسياحة</b>				
Babylon Hotel	998,400	15,600	2	HBAY	فندق بابل
<b>Total Hotel sector</b>	<b>998,400</b>	<b>15,600</b>	<b>2</b>	<b>مجموع قطاع الفنادق والسياحة</b>	
<b>Agricultural Sector</b>	<b>قطاع الزراعة</b>				
Iraqi Agricultural Products Marketing Meat	969,750	225,000	2	AIPM	العراقية لانتاج وتسويق اللحوم
<b>Total Agricultural Sector</b>	<b>969,750</b>	<b>225,000</b>	<b>2</b>	<b>مجموع قطاع الزراعة</b>	
<b>Telecommunication Sector</b>	<b>قطاع الاتصالات</b>				
Asia cell Telecommunication	4,502,160	598,000	4	TASC	اسيا سيل للاتصالات
<b>Total Telecommunication sector</b>	<b>4,502,160</b>	<b>598,000</b>	<b>4</b>	<b>مجموع قطاع الاتصالات</b>	
<b>Grand Total</b>	<b>326,109,521</b>	<b>983,492,327</b>	<b>200</b>	<b>المجموع الكلي</b>	

## Non-Iraqi Monthly Trading Report (Buy) March 2019

Company Names	القيمة المتداولة	الاسهم المتداولة	الصفقات	رمز الشركة	اسم الشركة
<b>Banks Sector</b>	<b>قطاع المصارف</b>				
Commercial Bank of Iraq	57,914,426	147,000,000	50	BCOI	المصرف التجاري العراقي
Bank Of Baghdad	45,038,350	185,255,235	18	BBOB	مصرف بغداد
Iraqi Middle East Investment Bank	97,261,591	972,615,914	38	BIME	مصرف الشرق الاوسط للاستثمار
Investment Bank of Iraq	9,926,000	49,630,000	12	BIBI	مصرف الاستثمار العراقي
Gulf Commercial Bank	17,548,687	106,555,532	39	BGUC	مصرف الخليج التجاري
Al-Mansour Bank	10,318,612	16,897,686	10	BMNS	مصرف المنصور
<b>Total Bank sector</b>	<b>238,007,667</b>	<b>1,477,954,367</b>	<b>167</b>	<b>مجموع قطاع المصارف</b>	
<b>Service Sector</b>	<b>قطاع الخدمات</b>				
Mamoura Realestate Investment	45,479,019	28,864,779	42	SMRI	المعمورة للاستثمارات العقارية
<b>Total Service sector</b>	<b>45,479,019</b>	<b>28,864,779</b>	<b>42</b>	<b>مجموع قطاع الخدمات</b>	
<b>Industry Sector</b>	<b>قطاع الصناعة</b>				
Baghdad Soft Drinks	246,218,298	86,056,477	262	IBSD	بغداد للمشروبات الغازية
Iraqi Date Processing and Marketing	2,000,000	1,900,000	2	IIDP	العراقية لتصنيع وتسويق التمور
AL- Kindi of Veterinary Vaccines Drugs	793,100	515,000	2	IKLV	الكندي لانتاج اللقاحات البيطرية
<b>Total Industry sector</b>	<b>249,011,398</b>	<b>88,471,477</b>	<b>266</b>	<b>مجموع قطاع الصناعة</b>	
<b>Telecommunication Sector</b>	<b>قطاع الاتصالات</b>				
Asia cell Telecommunication	136,259,130	18,314,433	98	TASC	اسيا سيل للاتصالات
<b>Total Telecommunication sector</b>	<b>136,259,130</b>	<b>18,314,433</b>	<b>98</b>	<b>مجموع قطاع الاتصالات</b>	
<b>Grand Total</b>	<b>668,757,213</b>	<b>1,613,605,056</b>	<b>573</b>	<b>المجموع الكلي</b>	

جدول رقم (16) اهم مؤشرات التداول حسب جلسات التداول في السوق النظامي لشهر آذار 2019

Main Trading indicators distributed in sessions March 2019

مؤشر ISX 60	الشركات المدرجة Co.Listed	الشركات المتداولة Co.Traded	الاهمية النسبية % Change %	الصفقات No.of Trans	الاهمية النسبية % Change %	القيمة المتداولة Traded Value	الاهمية النسبية % Change %	عدد الاسهم المتداولة Traded Volume	الجلسات Sessions
467.920	58	26	4.77	335	5.43	522,395,009	2.82	524,857,881	03/03/2019
466.070	58	29	5.17	363	4.90	470,934,774	2.73	508,313,851	04/03/2019
472.430	58	24	4.32	303	1.37	131,777,987	0.59	108,920,159	05/03/2019
471.950	58	16	3.25	228	1.57	151,407,885	0.68	127,312,781	06/03/2019
472.750	58	23	4.14	291	1.71	164,914,868	2.22	413,721,784	07/03/2019
470.280	58	27	5.54	389	2.75	264,940,608	2.99	557,229,664	10/03/2019
472.940	58	29	5.45	383	2.88	276,685,062	2.42	449,885,554	11/03/2019
474.730	58	27	6.48	455	4.53	435,593,176	3.90	726,175,092	12/03/2019
469.590	58	24	6.25	439	3.37	323,967,036	2.35	437,164,626	13/03/2019
468.660	58	26	3.43	241	2.42	232,398,784	1.98	367,805,527	14/03/2019
464.160	58	31	6.38	448	4.88	469,588,794	4.33	805,638,382	17/03/2019
466.290	58	27	5.17	363	3.51	337,241,094	2.49	463,322,094	18/03/2019
466.610	58	29	6.75	474	6.23	599,641,554	11.94	2,221,991,787	19/03/2019
463.020	58	30	5.45	383	3.88	373,659,770	3.42	636,089,472	20/03/2019
459.820	58	32	3.30	232	8.60	827,007,396	30.53	5,684,089,108	24/03/2019
455.560	58	28	6.86	482	3.80	365,744,633	3.68	685,432,606	25/03/2019
453.890	58	28	6.28	441	9.73	935,492,335	3.60	670,224,102	26/03/2019
451.810	58	26	4.27	300	9.60	923,420,770	5.96	1,109,288,932	27/03/2019
449.670	58	29	4.03	283	7.20	692,770,687	4.18	777,684,485	28/03/2019
452.460	58	47	2.69	189	11.63	1,118,685,154	7.20	1,340,215,490	31/03/2019
465.130	58	47	100	7,022	100	9,618,267,376	100	18,615,363,377	المجموع الحالي Total This Month
465.130	58	43	100	5482	100	5,260,320,004	100	8,845,536,903	المجموع السابق Total Last Month
0.00	0.00	9.30	—	28.09	—	82.85	—	110.45	التغيير (%) Change(%)
—	—	21	—	200	—	326,109,521	—	983,492,327	غير العراقيين شراء
—	—	44.68	—	2.85	—	3.39	—	5.28	النسبة من الكلي
—	—	11	—	573	—	668,757,214	—	1,613,605,056	غير العراقيين بيعا
—	—	23.40	—	8.16	—	6.95	—	8.67	النسبة من الكلي

جدول رقم (17) اهم مؤشرات التداول المشتركة لغير العراقيين حسب جلسات التداول في السوق النظامي لشهر آذار 2019

Main Trading indicators for non Iraqis (Buy) distributed in sessions March 2019

الشركات المتداولة Co.Traded	الاهمية النسبية % Change %	الصفقات No.of Trans	الاهمية النسبية % Change %	القيمة المتداولة Traded Value	الاهمية النسبية % Change %	عدد الاسهم المتداولة Traded Volume	الجلسات Sessions
—	—	—	—	—	—	—	03/03/2019
—	—	—	—	—	—	—	04/03/2019
13	11.50	23	2.40	7,811,972	1.20	11,835,363	05/03/2019
—	—	—	—	—	—	—	06/03/2019
2	1.50	3	0.16	525,500	0.03	270,000	07/03/2019
3	13.00	26	6.88	22,438,500	7.67	75,450,000	10/03/2019
3	6.00	12	3.76	12,266,403	5.19	51,037,632	11/03/2019
1	0.50	1	0.04	118,000	0.01	100,000	12/03/2019
2	1.00	2	1.59	5,190,200	2.04	20,060,000	13/03/2019
2	4.00	8	1.58	5,154,000	2.18	21,400,000	14/03/2019
5	5.50	11	2.92	9,508,000	0.53	5,200,000	17/03/2019
2	2.50	5	1.28	4,175,493	0.54	5,284,913	18/03/2019
3	13.50	27	37.19	121,283,162	43.41	426,915,087	19/03/2019
3	4.00	8	3.00	9,773,000	1.73	17,050,000	20/03/2019
2	6.50	13	9.76	31,818,170	13.18	129,643,875	24/03/2019
2	1.50	3	0.41	1,335,630	0.57	5,620,625	25/03/2019
9	8.00	16	4.82	15,728,250	3.08	30,260,600	26/03/2019
2	5.00	10	6.78	22,100,000	8.24	81,000,000	27/03/2019
4	6.00	12	6.23	20,303,280	8.57	84,248,875	28/03/2019
3	10.00	20	11.22	36,579,961	1.84	18,115,357	31/03/2019
21	100	200	100	326,109,521	100	983,492,327	المجموع الحالي Total This Month
16	100	299	100	605,042,369	100	612,378,249	المجموع السابق Total Last Month
31.25	—	-33.11	—	-46.10	—	60.60	التغيير (%) Change(%)

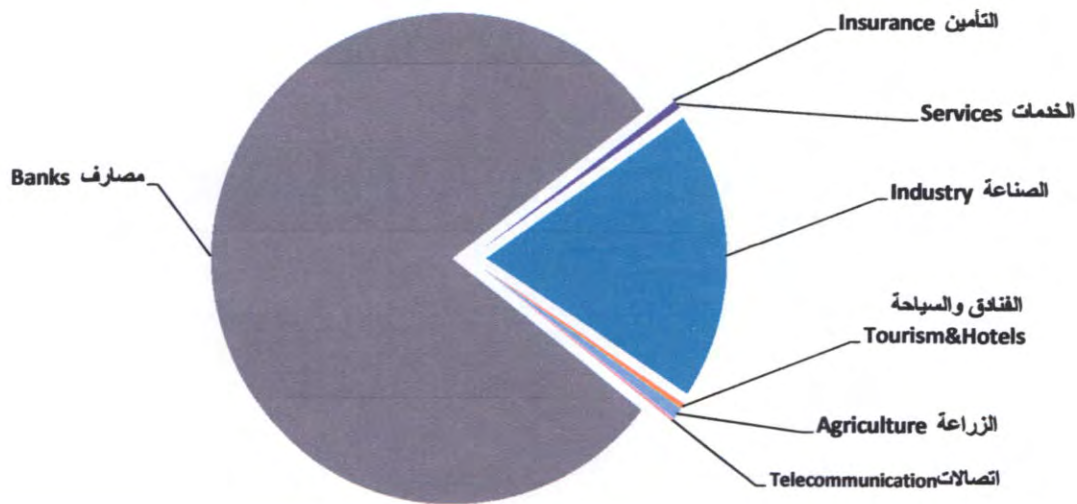
Main Trading indicators for non Iraqis (Sell) distributed in session March 2019

الشركات المتداولة	الاهمية النسبية %	الصفقات	الاهمية النسبية %	القيمة المتداولة	الاهمية النسبية %	عددا لاسهم المتداولة	الجلسات
Co.Traded	Change %	No.of Trans	Change %	Traded Value	Change %	Traded Volume	Sessions
2	11.17	64	7.51	50,197,173	1.02	16,398,233	03/03/2019
1	14.49	83	7.23	48,374,000	1.12	18,000,000	04/03/2019
—	—	—	—	—	—	—	05/03/2019
2	4.19	24	2.79	18,628,944	0.25	4,002,492	06/03/2019
2	2.97	17	2.11	14,085,949	2.40	38,770,483	07/03/2019
5	10.12	58	9.89	66,163,649	7.08	114,170,984	10/03/2019
3	2.97	17	1.98	13,240,001	1.42	22,834,057	11/03/2019
5	4.89	28	2.81	18,795,036	3.00	48,411,976	12/03/2019
4	3.49	20	3.58	23,923,143	0.36	5,746,212	13/03/2019
1	1.22	7	1.20	8,052,049	1.28	20,642,623	14/03/2019
1	2.97	17	3.36	22,500,000	0.46	7,500,000	17/03/2019
2	1.22	7	0.27	1,797,500	0.14	2,250,000	18/03/2019
5	11.34	65	23.25	155,484,663	66.72	1,076,618,999	19/03/2019
3	1.05	6	0.67	4,501,495	0.34	5,503,834	20/03/2019
4	2.09	12	4.37	29,206,010	6.05	97,595,875	24/03/2019
5	5.93	34	4.86	32,468,439	1.48	23,903,410	25/03/2019
2	3.49	20	3.76	25,117,500	0.31	4,933,000	26/03/2019
6	6.28	36	6.73	44,995,668	3.92	63,251,409	27/03/2019
3	1.05	6	0.85	5,669,911	0.73	11,746,320	28/03/2019
4	9.08	52	12.79	85,556,084	1.94	31,325,149	31/03/2019
11	100	573	100	668,757,214	100	1,613,605,056	المجموع الحالي Total This Month
8	100	711	100	1,073,091,500	100	965,239,194	المجموع السابق Total Last Month
37.50	—	-19.41	—	-37.68	—	67.17	التغيير (%) Change(%)

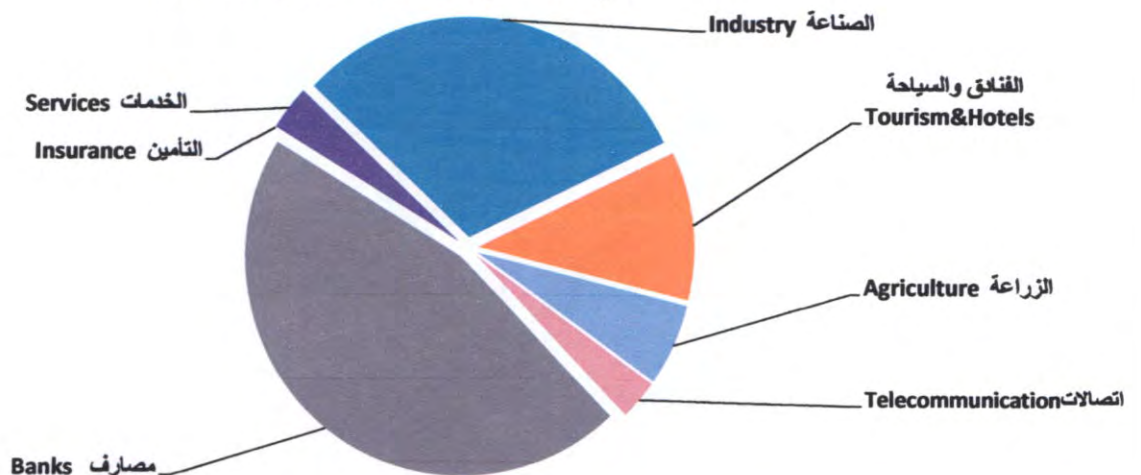
جدول رقم (19) مؤشرات التداول الرئيسية موزعة قطاعيا في السوق النظامي لشهر آذار 2019  
Main Trading indicators distributed in to Sectors March 2019

الشركات المدرجة Co.Listed	الشركات المتداولة Co.Traded	الاهمية النسبية (%) Change%	الصفقات No.of Trans	الاهمية النسبية (%) Change%	القيمة المتداولة Traded Value	الاهمية النسبية (%) Change%	عدد الاسهم المتداولة Traded Volume	القطاع SECTOR
19	16	23.43	1645	45.97	4,421,548,532	79.10	14,725,211,159	المصارف Banks
1	1	3.97	279	2.97	286,132,984	0.21	38,356,509	الاتصالات Telecommunication
2	1	0.03	2	0.001	71,534	0.001	253,693	التأمين Insurance
7	4	7.36	517	3.30	317,197,369	0.54	100,955,283	الخدمات Services
14	12	51.79	3637	30.69	2,952,097,381	19.06	3,547,369,225	الصناعة Industry
9	8	10.62	746	11.05	1,062,867,789	0.35	64,405,867	الفنادق والسياحة Tourism&Hotels
6	5	2.79	196	6.01	578,351,786	0.75	138,811,641	الزراعة Agriculture
58	47	100	7,022	100	9,618,267,375	100	18,615,363,377	المجموع TOTAL

Traded Volume عدد الاسهم المتداولة قطاعيا



Traded Value القيمة المتداولة قطاعيا



جدول رقم (20) مؤشرات التداول القطاعية المشتراة لغير العراقيين في السوق النظامي لشهر آذار 2019

Main Trading indicators distributed in to Sectors for non Iraqis(Buy)for the March 2019

الشركات المدرجة Co.Listed	الشركات المتداولة Co.Traded	الاهمية النسبية (%) Change %	الصفقات No.of Trans	الاهمية النسبية (%) Change %	القيمة المتداولة Traded Value	الاهمية النسبية (%) Change%	عدد الاسهم المتداولة Traded Volume	القطاع SECTOR
19	9	58.50	117	70.71	230,589,383	95.48	939,048,364	المصارف Banks
1	1	2.00	4	1.38	4,502,160	0.06	598,000	الاتصالات Telecommunication
2	—	0.00	—	0.00	—	0.00	—	التأمين Insurance
7	2	3.00	6	2.05	6,678,000	0.23	2,300,000	الخدمات Services
14	7	34.50	69	25.26	82,371,827	4.20	41,305,363	الصناعة Industry
9	1	1.00	2	0.31	998,400	0.002	15,600	الفنادق والسياحة Tourism&Hotels
6	1	1.00	2	0.30	969,750	0.02	225,000	الزراعة Agriculture
58	21	100	200	100	326,109,521	100	983,492,327	المجموع TOTAL

جدول رقم (21) مؤشرات التداول القطاعية المباعة من غير العراقيين في السوق النظامي لشهر آذار 2019

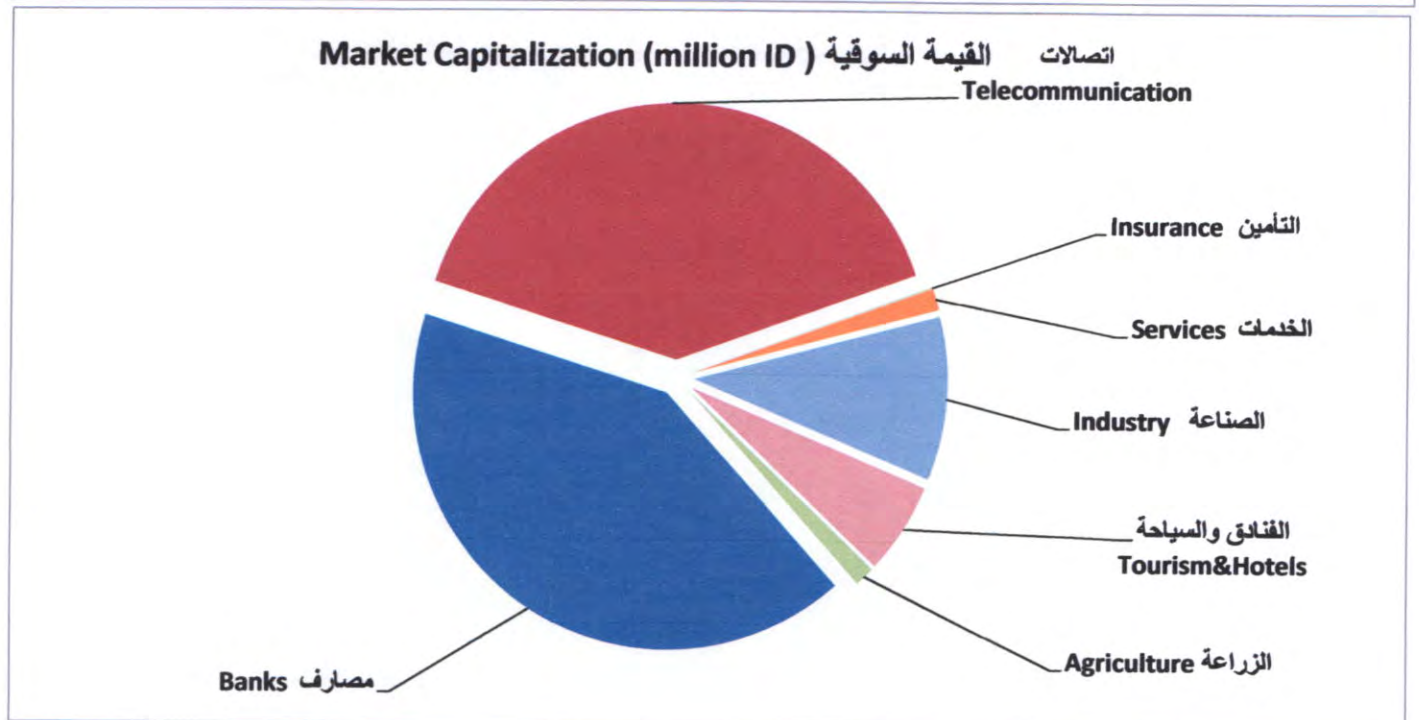
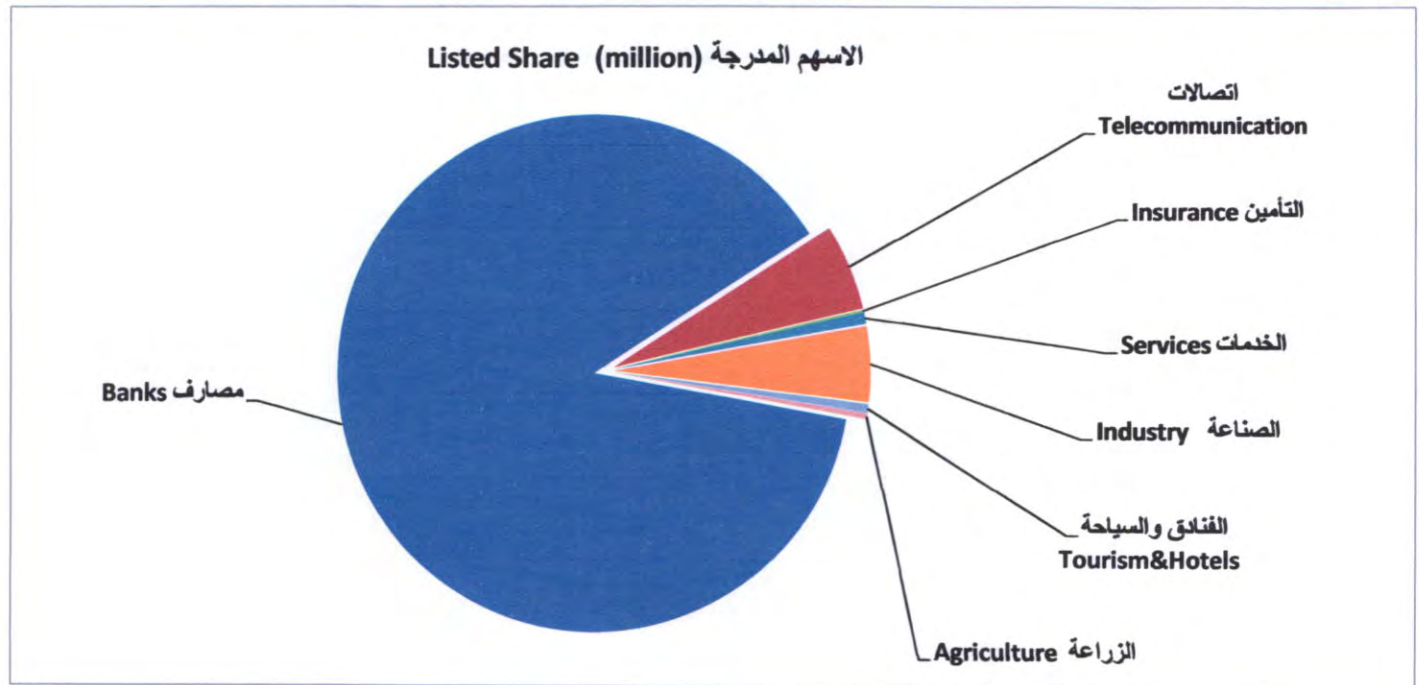
Main Trading indicators distributed in to Sectors for non Iraqis(Sell)for the March 2019

الشركات المدرجة Co.Listed	الشركات المتداولة Co.Traded	الاهمية النسبية (%) Change %	الصفقات No.of Trans	الاهمية النسبية (%) Change %	القيمة المتداولة Traded Value	الاهمية النسبية (%) Change%	عدد الاسهم المتداولة Traded Volume	القطاع SECTOR
19	6	29.14	167	35.59	238,007,667	91.59	1,477,954,367	المصارف Banks
1	1	17.10	98	20.37	136,259,130	1.14	18,314,433	الاتصالات Telecommunication
2	—	0.00	—	0.00	—	0.00	—	التأمين Insurance
7	1	7.33	42	6.80	45,479,019	1.79	28,864,779	الخدمات Services
14	3	46.42	266	37.23	249,011,398	5.48	88,471,477	الصناعة Industry
9	—	0.00	—	0.00	—	0.00	—	الفنادق والسياحة Tourism&Hotels
6	—	0.00	—	0.00	—	0.00	—	الزراعة Agriculture
58	11	100	573	100	668,757,213	100	1,613,605,056	المجموع TOTAL



Listed Shares & Companies' market Cap. distributed in to sectors March 2019

النسبة (%) Change%	القيمة السوقية (مليون دينار) Market Cap. (Million ID)	النسبة (%) Change%	الاسهم المدرجة (مليون دينار) Listed Shares (Million ID)	القطاع SECTOR
41.52	2435100	88.13	5072500	المصارف Banks
39.65	2325000	5.39	310000	الاتصالات Telecommunication
0.04	2289	0.10	5819	التأمين Insurance
1.35	79082	0.76	43846	الخدمات Services
10.34	606111	4.71	270818	الصناعة Industry
5.83	341690	0.56	31970	الفنادق والسياحة Tourism&Hotels
1.28	75038	0.36	20836	الزراعة Agriculture
100	5864310	100	5755790	TOTAL المجموع



## Listed Shares and Closing Price,Market Cap.,Turnover Ratio for the Listed Companies in ISX March 2019

Company Name	معدل دوران السهم Turn over Ratio	القيمة السوقية (مليون دينار) Market Capitalization	سعر الاغلاق Closing Price	الاسهم المدرجة (مليون دينار) Listed Shares (Million ID)	اسماء الشركات
<b>Banks Sector</b>					<b>قطاع المصارف</b>
Commercial Bank of Iraq	0.163	95000	0.380	250,000	1 المصرف التجاري العراقي
Bank of Baghdad	0.874	60000	0.240	250,000	2 مصرف بغداد
Iraqi Islamic Bank	0.007	92500	0.370	250,000	3 المصرف الاسلامي
Iraqi Middle East Investment Bank	2.864	27500	0.110	250,000	4 مصرف الشرق الاوسط
Investment Bank of Iraq	0.113	50000	0.200	250,000	5 مصرف الاستثمار العراقي
National Bank of Iraq	0.018	77500	0.310	250,000	6 المصرف الاهلي العراقي
Sumer Commerical Bank	0.009	175000	0.700	250,000	7 مصرف سومر التجاري
Babylon Bank	0.051	30000	0.120	250,000	8 مصرف بابل
Gulf Commercial Bank	0.134	48000	0.160	300,000	9 مصرف الخليج التجاري
Mosul Bank	0.193	40400	0.160	252,500	10 مصرف الموصل
North Bank	متوقفة	33000	0.110	300,000	11 مصرف الشمال
Kurdistan International Bank	0.333	416000	1.040	400,000	12 مصرف كورديستان
Ashur International Bank	0.003	47500	0.190	250,000	13 مصرف اشور الدولي
Mansour Bank	0.165	150000	0.600	250,000	14 مصرف المنصور للاستثمار
united Bank For Invistment	0.128	24000	0.080	300,000	15 المصرف المتحد للاستثمار
Elaf Islamic Bank	0.000	45000	0.180	250,000	16 مصرف ايلاف
National Islamic Bank	0.577	163150	0.650	251,000	17 المصرف الوطني الاسلامي
Trans Iraq Bank Investment	لم تتداول	184800	0.700	264,000	18 مصرف عبر العراق للاستثمار
Cihan Bank for Islamic	لم تتداول	675750	2.650	255,000	19 مصرف جيهان الاسلامي
<b>Telecommunication Sector</b>					<b>قطاع الاتصالات</b>
Asia Cell Telecommunication	0.012	2325000	7.500	310,000	1 اسيا سيل للاتصالات
<b>Insurance Sector</b>					<b>قطاع التأمين</b>
Al-Ameen for Insurance	0.007	1069	0.280	3,819	1 الامين للتأمين
Gulf Insurance	متوقفة	1220	0.610	2,000	2 الخليج للتأمين وإعادة التأمين
<b>Services Sector</b>					<b>قطاع الخدمات</b>
Kharkh Tour Amuzement City	3.100	3750	3.750	1,000	1 مدينة العاب الكرخ السياحية
Mamoura Realestate	0.019	34853	1.530	22,780	2 المعصرة للاستثمارات العقارية
AL-Nukhba for Construction	لم تتداول	640	0.310	2,066	3 النخبة للمقاولات العامة
Iraqi Land Transport	متوقفة	9940	0.710	14,000	4 العراقية للنقل البري
Iraq Baghdad For General Transportation	6.316	17000	17.000	1,000	5 بغداد العراق للنقل العام
AL-Badia for General Trans	متوقفة	1298	0.590	2,200	6 البادية للنقل العام
Al-Mosul for funfairs	0.316	11600	13.200	800	7 الموصل لمدن الالعاب

Listed Shares and Closing Price,Market Cap.,Turnover Ratio for the Listed Companies in ISX March 2019

COMPANY NAMES	معدل دوران السهم Turn over Ratio	القيمة السوقية (مليون دينار) Market Capitalization	سعر الاغلاق Closing Price	الاسهم المدرجة (مليون دينار) Listed Shares (Million ID)	اسماء الشركات
<b>IndustrySector</b>					<b>قطاع الصناعة</b>
Al-Mansour Pharmaceuticals Industries	3.566	4140	0.640	6,469	1 المنصور للصناعات الدوائية
Modern Sewing	3.396	5300	5.300	1,000	2 الخياطة الحديثة
Iraqi For Tufted Carpets	0.599	3980	7.960	500	3 العراقية للسجاد والمفروشات
Baghdad for Packing Materials	0.094	1501	1.390	1,080	4 بغداد لصناعة مواد التغليف
Baghdad Soft Drinks	0.144	514267	2.900	177,333	5 بغداد للمشروبات الغازية
Iraqi Date Processing and Marketing	2.346	18113	1.050	17,250	6 التمور العراقية
Al -HiLal Industries	16.185	4950	0.400	12,375	7 الهلال الصناعية
National Chemical &Plastic Industries	3.205	9872	0.650	15,188	8 الصناعات الكيماوية والبلاستيكية
ELectronic Industries	متوقفة	8100	0.450	18,000	9 الصناعات الالكترونية
AL- Kindi of Veterinary Vaccines	0.766	8969	1.510	5,940	10 الكندي لانتاج اللقاحات البيطرية
Iraqi Engineering Works	0.064	1230	0.820	1,500	11 العراقية للاعمال الهندسية
Metallic Industries and Bicycles	1.503	9300	1.860	5,000	12 الصناعات المعدنية والدراجات
Ready Made Clothes	0.521	14340	9.000	1,593	13 انتاج الالبسة الجاهزة
Iraqi Carton Manufacturies	متوقفة	2049	0.270	7,590	14 العراقية لصناعات الكرتون
<b>Tourism&amp;Hotels Sector</b>					<b>قطاع الفنادق والسياحة</b>
Palestine Hotel	0.100	45371	10.150	4,470	1 فندق فلسطين
Ishtar Hotels	متوقفة	35000	10.000	3,500	2 فنادق عشتار
Babylon Hotel	0.489	122000	61.000	2,000	3 فندق بابل
Baghdad Hotel	0.089	31912	8.300	3,845	4 فندق بغداد
National for Tourist Investment	0.451	50025	8.000	6,253	5 الوطنية للاستثمارات السياحية
Tourist Village of Mosul dam	0.716	1200	5.000	240	6 المدينة السياحية في سد الموصل
Karbala Hotels	0.095	6075	0.810	7,500	7 فنادق كربلاء
Mansour Hotel	0.264	36540	12.500	2,923	8 فندق المنصور
Al-Sadeer Hotel	0.163	13567	10.950	1,239	9 فندق السدير
<b>Agricultur Sector</b>					<b>قطاع الزراعة</b>
Modern for Animal Production	0.272	1189	0.290	4,101	1 الحديثة لانتاج الحيواني
Al-Ahlyia for Agricultural Production	0.343	690	1.200	575	2 الاهلية لانتاج الزراعي
Middle East for Production- Fish	1.207	2703	9.010	300	3 الشرق الاوسط للاسماك
Iraqi for Seed Production	متوقفة	47250	4.500	10,500	4 العراقية لانتاج البذور
Iraqi Products Marketing Meat	2.424	20200	4.040	5,000	5 العراقية لانتاج وتسويق اللحوم
Iraqi Agricultural Products	0.237	3006	8.350	360	6 العراقية للمنتجات الزراعية

النشرة الشهرية لتداول الاسهم في السوق الثاني لشهر آذار 2018

Non Regular Monthly Trading Bulletin of March 2018

Company Name	عدد ايام التداول Trading days	القيمة المتداولة Traded Value	عدد الاسهم المتداولة Traded Volume	الصفقات No.of Trans	التغير % Change %	معدل السعر السابق Previous Average Price	معدل السعر الحالي Average Price	سعر الاغلاق Closing Price	ادنى سعر Low Price	اطى سعر High Price	سعر الافتتاح Opening Price	رمز الشركة Code	اسم الشركة
<b>Banking Sector</b>													قطاع المصارف
Credit Bank Of Iraq	11	8,637,160	23,118,001	29	-5.13	0.390	0.370	0.370	0.370	0.390	0.390	BROI	مصرف الائتمان العراقي
Region Trade Bank	1	12,000	12,000	6	0.00	1.000	1.000	1.000	1.000	1.000	1.000	BRTB	مصرف الاقليم التجاري
Trust International Islamic Bank	4	13,212,920,000	37,751,200,000	9	0.00	0.350	0.350	0.350	0.350	0.350	0.350	BTRU	مصرف الثقة الدولي
<b>TOTAL</b>	<b>12</b>	<b>13,221,569,160</b>	<b>37,774,330,001</b>	<b>44</b>									مجموع قطاع المصارف
<b>Telecommunication Sector</b>													قطاع الاتصالات
Al-Khatem Telecommunication	8	691,705,000	250,625,000	44	-5.26	2.850	2.700	2.700	2.700	2.800	2.800	TZNI	الخاتم للاتصالات
<b>TOTAL</b>	<b>8</b>	<b>691,705,000</b>	<b>250,625,000</b>	<b>44</b>									مجموع قطاع الاتصالات
<b>Insurance Sector</b>													قطاع التأمين
Dar Al-Salam for Insurance	3	1,805,000	3,680,000	3	-2.00	0.500	0.490	0.490	0.490	0.500	0.500	NDSA	دار السلام للتأمين
<b>TOTAL</b>	<b>3</b>	<b>1,805,000</b>	<b>3,680,000</b>	<b>3</b>									مجموع قطاع التأمين
<b>Services Sector</b>													قطاع الخدمات
Al-Ameen Estate Investment	3	1,466,580	2,174,000	3	-20.24	0.840	0.670	0.670	0.670	0.680	0.680	SAEI	الامين للاستثمارات العقارية
<b>TOTAL</b>	<b>3</b>	<b>1,466,580</b>	<b>2,174,000</b>	<b>3</b>									مجموع قطاع الخدمات
<b>IndustrySector</b>													قطاع الصناعة
Modern Chemical Industries	6	369,358,000	9,390,000	7	-7.07	41.000	38.100	38.100	38.000	41.000	41.000	IMCI	الصناعات الكيماوية العصرية
<b>TOTAL</b>	<b>6</b>	<b>369,358,000</b>	<b>9,390,000</b>	<b>7</b>									مجموع قطاع الصناعة
<b>Grand TOTAL</b>	<b>18</b>	<b>14,285,903,740</b>	<b>38,040,199,001</b>	<b>101</b>									المجموع الكلي

\* معدل السعر وهو معدل سعر السهم في اخر جلسة تداول للشركة

النشرة الشهرية لتداول الاسهم المشتراة لغير العراقيين في السوق الثاني لشهر اذار 2019

Non-Iraqi Trading Bulletin (Buy) in Non Regular Market March 2019

Company Names	القيمة المتداولة Traded Value	عدد الاسهم المتداولة Traded Volume	No.of الصفقات Trans	رمز الشركة Code	اسم الشركة
<b>Bank Sector</b>					قطاع المصارف
Trust International Islamic Bank	87,500	250,000	1	BTRU	مصرف الثقة الاسلامي
<b>Total Bank sector</b>	<b>87,500</b>	<b>250,000</b>	<b>1</b>		مجموع قطاع المصارف
<b>Telecommunication Sector</b>					قطاع الاتصالات
Al-Khateem elecommunication	690,000,000	250,000,000	41	TZNI	الخاتم للاتصالات
<b>Total Telecommunication sector</b>	<b>690,000,000</b>	<b>250,000,000</b>	<b>41</b>		مجموع قطاع الاتصالات
<b>Insurance Sector</b>					قطاع التأمين
Dar Al-Salam for Insurance	980,000	2,000,000	1	NDSA	دار السلام للتأمين
<b>Total Insurance sector</b>	<b>980,000</b>	<b>2,000,000</b>	<b>1</b>		مجموع قطاع التأمين
<b>Grand Total</b>	<b>691,067,500</b>	<b>252,250,000</b>	<b>43</b>		المجموع الكلي

النشرة الشهرية لتداول الاسهم المباعة من غير العراقيين في السوق الثاني لشهر اذار 2019

Non-Iraqi Trading Bulletin (Sell) in Non Regular Market March 2019

Company Names	القيمة المتداولة Traded Value	عدد الاسهم المتداولة Traded Volume	No.of الصفقات Trans	رمز الشركة Code	اسم الشركة
<b>Telecommunication Sector</b>					قطاع الاتصالات
Al-Khateem elecommunication	691,705,000	250,625,000	44	TZNI	الخاتم للاتصالات
<b>Total Telecommunication sector</b>	<b>691,705,000</b>	<b>250,625,000</b>	<b>44</b>		مجموع قطاع الاتصالات
<b>Insurance Sector</b>					قطاع التأمين
Dar Al-Salam for Insurance	980,000	2,000,000	1	NDSA	دار السلام للتأمين
<b>Total Insurance sector</b>	<b>980,000</b>	<b>2,000,000</b>	<b>1</b>		مجموع قطاع التأمين
<b>Grand Total</b>	<b>692,685,000</b>	<b>252,625,000</b>	<b>45</b>		المجموع الكلي

جدول رقم (24) مؤشرات التداول حسب جلسات التداول في السوق الثاني لشهر آذار 2019

Main Trading indicators distributed in sessions March 2019

الشركات المدرجة Co.Listed	الشركات المتداولة Co.Traded	الاهمية النسبية % Change %	الصفقات No.of Trans	الاهمية النسبية % Change %	القيمة المتداولة Traded Value	الاهمية النسبية % Change %	عدالاسهم المتداولة Traded Volume	الجلسات Sessions
46	2	3.96	4	32.43	4,632,262,500	34.18	13,002,750,000	03/03/2019
46	1	0.99	1	0.57	82,000,000	0.01	2,000,000	04/03/2019
46	—	—	—	—	—	—	—	05/03/2019
46	2	10.89	11	0.98	140,380,000	0.13	50,010,000	06/03/2019
46	1	9.90	10	0.96	137,500,000	0.13	50,000,000	07/03/2019
46	2	2.97	3	0.67	95,367,000	0.01	2,800,000	10/03/2019
46	4	12.87	13	1.50	214,167,500	0.14	53,250,000	11/03/2019
46	3	18.81	19	1.20	171,484,000	0.14	52,080,000	12/03/2019
46	3	9.90	10	61.61	8,801,900,000	65.21	24,805,000,000	13/03/2019
46	3	2.97	3	0.01	1,090,500	0.002	630,000	14/03/2019
46	3	2.97	3	0.02	2,150,000	0.01	3,750,000	17/03/2019
46	1	0.99	1	0.000	25,160	0.000	68,001	18/03/2019
46	2	2.97	3	0.00	137,500	0.00	225,000	19/03/2019
46	2	5.94	6	0.02	2,331,000	0.01	5,450,000	20/03/2019
45	2	2.97	3	0.016	2,336,580	0.016	6,174,000	24/03/2019
45	2	7.92	8	0.01	752,000	0.01	2,012,000	25/03/2019
45	1	0.99	1	0.00	370,000	0.00	1,000,000	26/03/2019
45	1	0.99	1	0	980,000	0	2,000,000	27/03/2019
45	1	0.99	1	0.00	670,000	0.00	1,000,000	28/03/2019
45	—	—	—	—	—	—	—	31/03/2019
45	7	100	101	100	14,285,903,740	100	38,040,199,001	المجموع الحالي Total This Month
46	12	100	169	100	13,235,804,105	100.00	13,163,959,285	المجموع السابق Total Last Month
-2.2	-41.7	0.0	-40.2	0.0	7.9	0.00	189.0	التغير % Change%
—	3	—	43	—	691,067,500	—	252,250,000	غير العراقيين شراء
—	42.86	—	42.57	—	4.84	—	0.66	النسبة من الكلي
—	2	—	45	—	692,685,000	—	252,625,000	غير العراقيين بيعاً
—	28.57	—	44.55	—	4.85	—	0.66	النسبة من الكلي

## Main Trading indicators distributed in sessions (buy) March 2019

الشركات المدرجة Co.Listed	الشركات المتداولة Co.Traded	الاهمية النسبية % Change %	الصفقات No.of Trans	الاهمية النسبية % Change %	القيمة المتداولة Traded Value	الاهمية النسبية % Change %	عدد الاسهم المتداولة Traded Volume	الجلسات Sessions
46	—	—	—	—	—	—	—	03/03/2019
46	—	—	—	—	—	—	—	04/03/2019
46	—	—	—	—	—	—	—	05/03/2019
46	1	23.26	10	20.26	140,000,000	19.82	50,000,000	06/03/2019
46	1	23.26	10	19.90	137,500,000	19.82	50,000,000	07/03/2019
46	—	—	—	—	—	—	—	10/03/2019
46	2	25.58	11	19.91	137,587,500	19.92	50,250,000	11/03/2019
46	1	23.26	10	19.90	137,500,000	19.82	50,000,000	12/03/2019
46	1	2.33	1	19.90	137,500,000	19.82	50,000,000	13/03/2019
46	—	—	—	—	—	—	—	14/03/2019
46	—	—	—	—	—	—	—	17/03/2019
46	—	—	—	—	—	—	—	18/03/2019
46	—	—	—	—	—	—	—	19/03/2019
46	—	—	—	—	—	—	—	20/03/2019
45	—	—	—	—	—	—	—	24/03/2019
45	—	—	—	—	—	—	—	25/03/2019
45	—	—	—	—	—	—	—	26/03/2019
45	1	2.33	1	0.14	980,000	0.79	2,000,000	27/03/2019
45	—	—	—	—	—	—	—	28/03/2019
45	—	—	—	—	—	—	—	31/03/2019
45	3	100	43	100	691,067,500	100	252,250,000	المجموع الحالي Total This Month
46	3	100	25	100	59,224,000	100	25,200,000	المجموع السابق Total Last Month
-2.2	0.0	—	72.0	—	1066.9	—	901.0	التغير % Change%

## Main Trading indicators distributed in sessions (Sell) March 2019

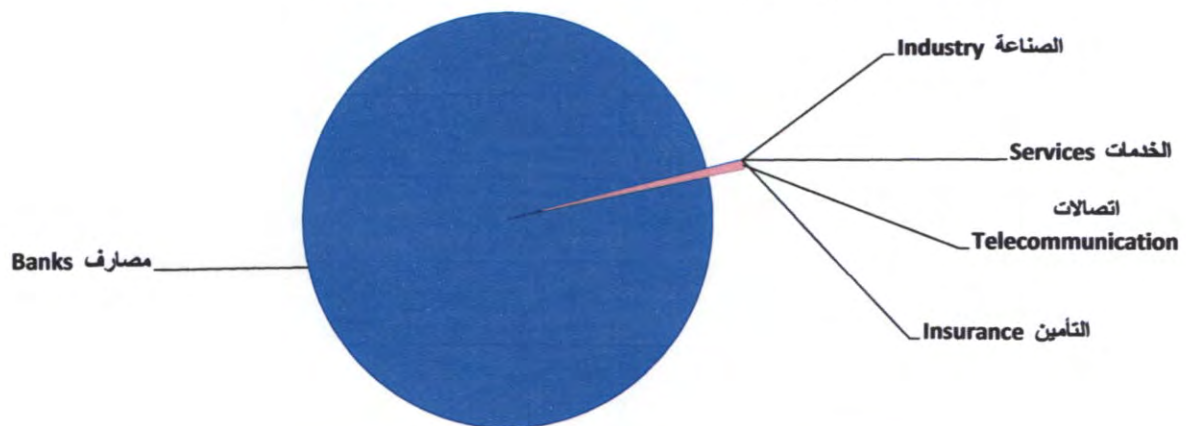
الشركات المدرجة Co.Listed	الشركات المتداولة Co.Traded	الاهمية النسبية % Change %	الصفقات No.of Trans	الاهمية النسبية % Change %	القيمة المتداولة Traded Value	الاهمية النسبية % Change %	عدداالسهم المتداولة Traded Volume	الجلسات Sessions
46	—	—	—	—	—	—	—	03/03/2019
46	—	—	—	—	—	—	—	04/03/2019
46	—	—	—	—	—	—	—	05/03/2019
46	1	22.22	10	20.21	140,000,000	19.79	50,000,000	06/03/2019
46	1	22.22	10	19.85	137,500,000	19.79	50,000,000	07/03/2019
46	—	—	—	—	—	—	—	10/03/2019
46	1	22.22	10	19.85	137,500,000	19.79	50,000,000	11/03/2019
46	1	22.22	10	19.85	137,500,000	19.79	50,000,000	12/03/2019
46	1	2.22	1	19.85	137,500,000	19.79	50,000,000	13/03/2019
46	1	2.22	1	0	962,500	0.14	350,000	14/03/2019
46	1	2.22	1	0.10	675,000	0.10	250,000	17/03/2019
46	—	—	—	—	—	—	—	18/03/2019
46	1	2.22	1	0.01	67,500	0.01	25,000	19/03/2019
46	—	—	—	—	—	—	—	20/03/2019
45	—	—	—	—	—	—	—	24/03/2019
45	—	—	—	—	—	—	—	25/03/2019
45	—	—	—	—	—	—	—	26/03/2019
45	1	2.22	1	0.14	980,000	0.79	2,000,000	27/03/2019
45	—	—	—	—	—	—	—	28/03/2019
45	—	—	—	—	—	—	—	31/03/2019
45	2	100	45	100	692,685,000	100	252,625,000	المجموع الحالي Total This Month
46	2	100	26	100	57,247,750	100	20,435,000	المجموع السابق Total Last Month
—	0.0	—	73.1	—	1110.0	—	1136.2	التغير % Change%



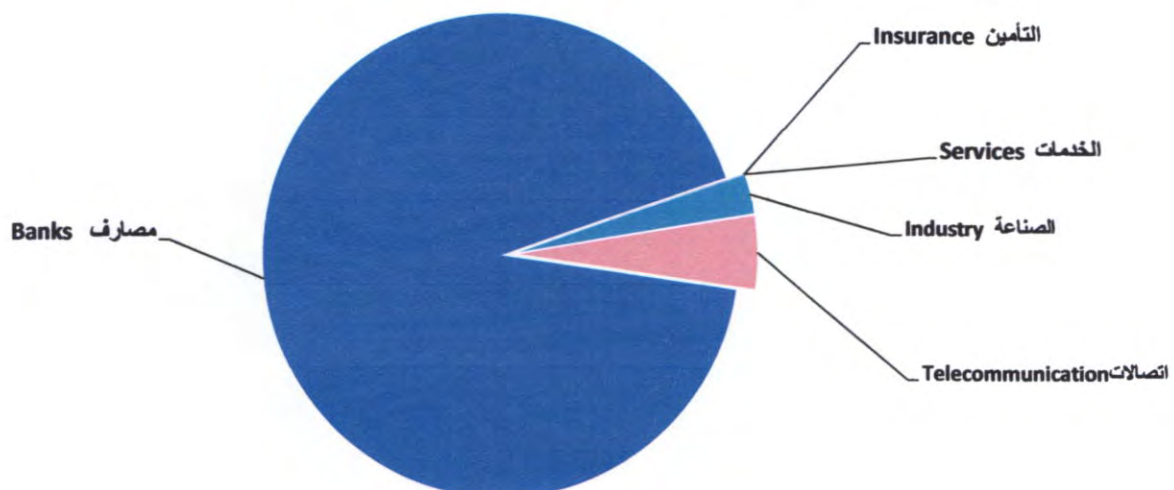
Main Trading indicators distributed in to Sectors March 2019

الشركات المدرجة Co.Listed	الشركات المتداولة Co.Traded	الاهمية النسبية % Change %	الصفقات No.of Trans	الاهمية النسبية % Change %	القيمة المتداولة Traded Value	الاهمية النسبية (%) Change%	عدد الاسهم المتداولة Traded Volume	القطاع SECTOR
19	3	43.56	44	92.55	13,221,569,160	99.30	37,774,330,001	المصارف Banks
1	1	44	44	4.84	691,705,000	0.66	250,625,000	الاتصالات Telecommunication
3	1	2.97	3	0.013	1,805,000	0.010	3,680,000	التأمين Insurance
6	—	0.00	—	0.000	—	0.000	—	الاستثمار Investment
6	—	0.00	—	0.00	—	0.00	—	التحويل المالي Money transfer
2	1	2.97	3	0.010	1,466,580	0.006	2,174,000	الخدمات Services
7	1.00	6.93	7	2.59	369,358,000	0.02	9,390,000	الصناعة Industry
1	—	0.00	—	0.00	—	0.00	—	الفنادق والسياحة Tourism&Hotels
45	7	100	101	100	14,285,903,740	100	38,040,199,001	TOTAL المجموع

عدد الاسهم المتداولة قطاعيا Traded Volume



القيمة المتداولة قطاعيا Traded Value



جدول رقم (28) مؤشرات التداول القطاعية المشتراة لغير العراقيين في السوق الثاني لشهر اذار 2019

Non Regular Main Trading indicators distributed in to Sectors for non Iraqis(buy) March 2019

الشركات المدرجة Co.Listed	الشركات المتداولة Co.Traded	الاهمية النسبية % Change %	الصفقات No.of Trans	الاهمية النسبية % Change %	القيمة المتداولة Traded Value	الاهمية النسبية % Change %	عدد الاسهم المتداولة Traded Volume	القطاع SECTOR
19	1	2.33	1	0.01	87,500	0.10	250,000	المصارف Banks
1	1	95.35	41	99.85	690,000,000	99.11	250,000,000	الاتصالات Telecommunication
3	1	2.33	1	0.14	980,000	0.79	2,000,000	التأمين Insurance
6	—	—	—	—	—	—	—	الاستثمار Investment
6	—	—	—	—	—	—	—	التحويل المالي Money transfer
2	—	—	—	—	—	—	—	الخدمات Services
7	—	—	—	—	—	—	—	الصناعة Industry
1	—	—	—	—	—	—	—	الفنادق والسياحة Tourism&Hotels
45	3	100	43	100	691,067,500	100	252,250,000	المجموع TOTAL

جدول رقم (29) مؤشرات التداول القطاعية المباعة من غير العراقيين في السوق الثاني لشهر اذار 2019

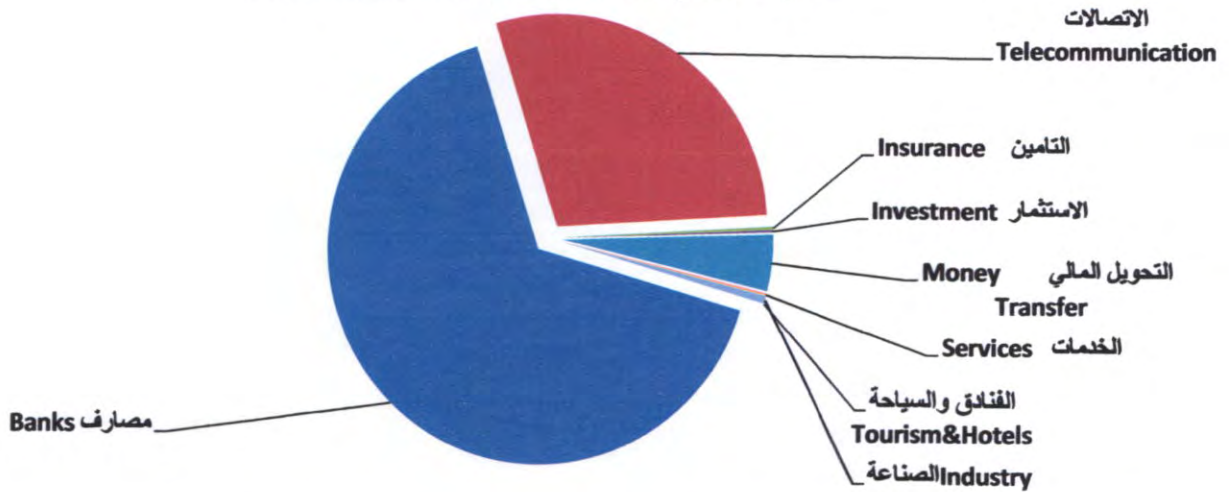
Non Regular Main Trading indicators distributed in to Sectors for non Iraqis(Sell) March 2019

الشركات المدرجة Co.Listed	الشركات المتداولة Co.Traded	الاهمية النسبية % Change %	الصفقات No.of Trans	الاهمية النسبية % Change %	القيمة المتداولة Traded Value	الاهمية النسبية % Change %	عدد الاسهم المتداولة Traded Volume	القطاع SECTOR
19	—	—	—	—	—	—	—	المصارف Banks
1	1	97.78	44	99.86	691,705,000	99.21	250,625,000	الاتصالات Telecommunication
3	1	2.22	1	0.14	980,000	0.79	2,000,000	التأمين Insurance
6	—	—	—	—	—	—	—	الاستثمار Investment
6	—	—	—	—	—	—	—	التحويل المالي Money transfer
2	—	—	—	—	—	—	—	الخدمات Services
7	—	—	—	—	—	—	—	الصناعة Industry
1	—	—	—	—	—	—	—	الفنادق والسياحة Tourism&Hotels
45	2	100	45	100	692,685,000	100	252,625,000	المجموع TOTAL

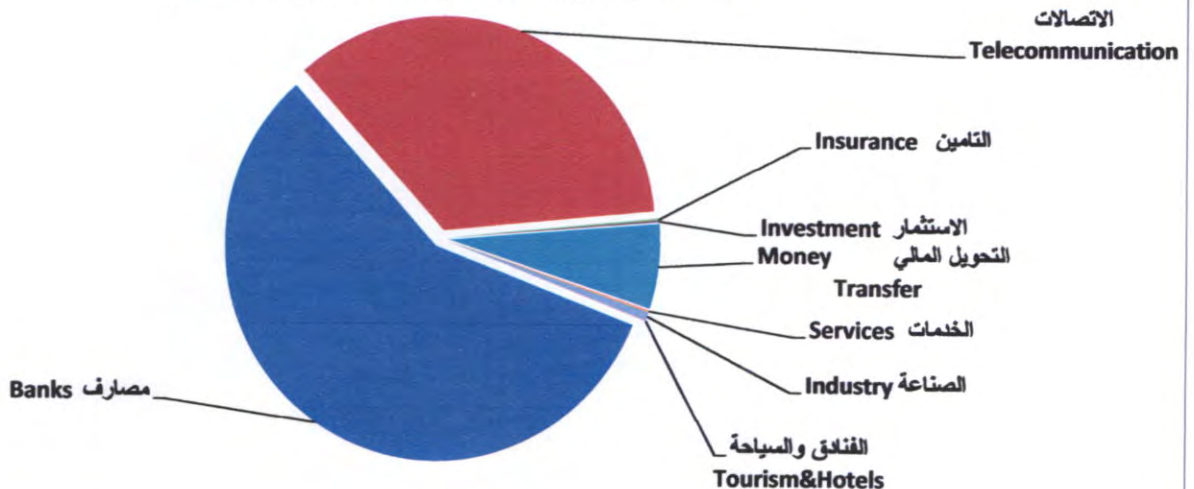
Listed Shares Companies & Companies' market Cap. distributed in to sectors March 2019

النسبة (%) Change%	القيمة السوقية (مليون دينار) Market Cap. (Million ID)	النسبة (%) Change%	الاسهم المدرجة (مليون دينار) Listed Shares (Million ID)	القطاع SECTOR
57.54	3,002,156	65.79	4,186,154	المصارف Banks
35.07	1,829,783	28.76	1,829,783	الاتصالات Telecommunication
0.12	6,390	0.23	14,500	التأمين Insurance
0.13	7,034	0.21	13,650	الاستثمار Investment
6.31	329,400	4.24	270,000	التحويل المالي Money Transfer
0.13	6,808	0.17	10,860	الخدمات Services
0.64	33,340	0.58	37,195	الصناعة Industry
0.05	2,710	0.01	376	الفنادق والسياحة Tourism&Hotels
100	5,217,621	100	6,362,518	المجموع TOTAL

Listed Shares million ID (مليون دينار) الاسهم المدرجة



Market Capitalization (million ID) القيمة السوقية



Listed Shares and Closing Price,Market Cap.,TurnoverRatio for the Listed Companies in ISX March 2019

COMPANY NAMES	معدل دوران السهم Turn over Ratio	القيمة السوقية (مليون دينار) Market Capitalization	سعر الاغلاق Closing Price	الاسهم المدرجة مليون Listed Shares	اسماء الشركات
<b>Banks Sector</b>					قطاع المصارف
Arab Islamic Bank	لم تتداول	250000	1.000	250,000	1 مصرف العربية الاسلامي
Zain Al-Iraq Isiamic Bank	لم تتداول	92500	0.370	250,000	2 مصرف زين العراق
Iraq Noor Islamic Bank	لم تتداول	250000	1.000	250,000	3 مصرف نور العراق
International Islamic Bank	لم تتداول	100000	1.000	100,000	4 مصرف الدولي الاسلامي
World Islamic Bank	لم تتداول	250000	1.000	250,000	5 مصرف العالم
International Development Bank	لم تتداول	202500	0.810	250,000	6 مصرف التنمية
Al- Qabidh Isiamic Bank	متوقفة	250000	1.000	250,000	7 مصرف القايض الاسلامي
Erbil Investment & FinanceBank	لم تتداول	265000	1.000	265,000	8 مصرف اربيل
Trust International Islamic Bank	15.100	87500	0.350	250,000	9 مصرف الثقة الاسلامي
Al Janoob Islamic Bank Investment	لم تتداول	250000	1.000	250,000	10 مصرف الجنوب
Region Trade Bank	0.00000	250000	1.000	250,000	11 مصرف اقليم التجاري
Credit Bank Of Iraq	0.009	92500	0.370	250,000	12 مصرف الائتمان
Dar es salam Investment Bank	متوقفة	19500	0.130	150,000	13 مصرف دار السلام
Economy Bank	متوقفة	89076	0.430	207,154	14 مصرف الاقتصاد للاستثمار
Union Bank of Iraq	متوقفة	73080	0.290	252,000	15 مصرف الاتحاد العراقي
Dijlah & Furat Bank	متوقفة	28000	0.250	112,000	16 مصرف دجلة والفرات
Al-Bilad Islamic Bank	متوقفة	87500	0.350	250,000	17 مصرف البلاد الاسلامي
Asia Al Iraq Islamic Bank for Investment	لم تتداول	115000	1.150	100,000	18 مصرف اسيا العراق الاسلامي
Al-Qurtas Isiamic Bank	لم تتداول	250000	1.000	250,000	19 مصرف القرطلس الاسلامي
<b>Telecommunication Sector</b>					قطاع الاتصالات
Al-Khatem Telecoms	0.001	1829783	1.000	1,829,783	1 الخاتم للاتصالات
<b>Insurance Sector</b>					قطاع التأمين
Dar Al-Salam for Insurance	0.074	2450	0.490	5,000	1 دار السلام للتأمين
AHliya For Insurance	متوقفة	1000	0.400	2,500	2 الاهلية للتأمين
Al-Hamraa For Insurance	لم تتداول	2940	0.420	7,000	3 الحمراء للتأمين
<b>Investment Sector</b>					قطاع الاستثمار
AL-Wiaam for Financial Investment	لم تتداول	1600	0.800	2,000	1 الونام للاستثمار المالي
Al-Zawraa for Financial Investment	لم تتداول	414	0.360	1,150	2 الزوراء للاستثمار المالي
Al-Khair For Financial Investment	متوقفة	1540	0.220	7,000	3 الخير للاستثمار المالي
Al-Ameen For Financial Investment	لم تتداول	1980	1.320	1,500	4 الامين للاستثمار المالي
Bain Al-Nahrain Financial Investment	لم تتداول	900	0.900	1,000	5 بين النهرين للاستثمارات المالية
Al- Batek Investment	لم تتداول	600	0.600	1,000	6 الباتك للاستثمارات المالية

Listed Shares and Closing Price,Market Cap.,TurnoverRatio for the Listed Companies in ISX March 2019

COMPANY NAMES	معدل دوران السهم Turn over Ratio	القيمة السوقية (مليون دينار) Market Capitalization	سعر الاغلاق Closing Price	الاسهم المدرجة مليون Listed Shares	اسماء الشركات
<b>Money Transfer Sector</b>					قطاع التحويل المالي
Mouta For Remittance	متوقفة	45000	1.000	45,000	1 مؤتة للتحويل المالية
AL Manafaa Company	لم تتداول	45000	1.000	45,000	2 المنافع للتحويل المالي
AL Noor For Money Transfer	متوقفة	14400	0.320	45,000	3 النور للتحويل المالي
Nobles For Money Transfer	لم تتداول	45000	1.000	45,000	4 النبلاء للتحويل المالي
Al Taif Money Transfer	متوقفة	135000	3.000	45,000	5 الطيف للتحويل المالي
AL Nibal AL Arabya For Money Transfer	لم تتداول	45000	1.000	45,000	6 النبال العربية للتحويل المالي
<b>Services Sector</b>					قطاع الخدمات
Iraqi for General Transportation	متوقفة	2145	0.550	3,900	1 نقل المنتجات النفطية والبضائع
Al-Ameen Estate Investment	0.031	4663	0.670	6,960	2 الامين للاستثمارات العقارية
<b>IndustrySector</b>					قطاع الصناعة
The Light Industries	متوقفة	5208	0.310	16,800	1 الصناعات الخفيفة
Fallujah for Construction Materials	متوقفة	4711	1.510	3,120	2 الفلوجة لانتاج المواد الانشائية
Al -Khazer Construction Materials	متوقفة	1270	1.270	1,000	3 الخازر لانتاج المواد الانشائية
Modern Paint Industries	متوقفة	11517	1.250	9,214	4 الاصباغ الحديثة
Modern Chemical Industries	5.217	6858	38.100	180	5 الصناعات الكيماوية العصرية
Household Furniture Industry	متوقفة	2642	0.470	5,621	6 المواد الانشائية الحديثة
Modern Constrction Materials	متوقفة	1134	0.900	1,260	7 الوطنية لصناعات للثلاث المنزلي
<b>Tourism&amp;Hotels Sector</b>					قطاع الفنادق والسياحة
Ashour Hotel	متوقفة	2710	7.200	376	1 فندق اشور

\* متوقفة بقرارات من هيئة الاوراق المالية لعدم الالتزام بتعليمات الافصاح .

جدول رقم (32) الشركات التي لم يجر التداول على أسهمها خلال شهر آذار 2019

Companies That Have Not been Traded in ISX March 2019

COMPANY NAMES	سعر الاغلاق Closing Price	معدل السعر المبايع Previous Average Price	رمز الشركة Code	اسم الشركة	ت
<b>Banking Sector</b>				<b>قطاع المصارف</b>	
Al Arabiya Islamic Bank	1.000	1.000	BAAI	مصرف العربية الاسلامي	1
Iraq Noor Bank	1.000	1.000	BINI	مصرف نور العراق الاسلامي	2
Al Janoob Islamic Bank	—	—	BJAB	مصرف الجنوب الاسلامي	3
International Development Bank	0.810	0.810	BIDB	مصرف التنمية الدولي	4
Erbil Investment & Finance Bank	1.000	1.000	BERI	مصرف اربيل	5
Cihan Bank for Islamic	2.650	2.650	BCIH	مصرف جيهان	6
Trans Iraq Bank Investment	0.700	0.700	BTRI	مصرف عبر العراق	7
Al-Qurtas Islamic Bank	—	—	BQUR	مصرف قرطاس الاسلامي	8
Asia Al Iraq Islamic Bank	1.150	1.150	BAIB	مصرف اسيا العراق	9
International Islamic Bank	1.000	1.000	BINT	المصرف الدولي الاسلامي	10
World Islamic Bank	1.000	1.000	BWOR	المصرف العالم	11
Zain Ai-Iraq Islamic Bank	0.370	0.370	BZII	مصرف زين العراق الاسلامي	12
<b>Insurance Sector</b>				<b>قطاع التأمين</b>	
Al-Hamraa For Insurance	0.420	0.420	NHAM	الحمراء للتأمين	13
<b>Investment Sector</b>				<b>قطاع الاستثمار</b>	
Al-Zawraa for Financial Investment	0.360	0.360	VZAF	الزوراء للاستثمار المالي	14
Bain Al-Nahrain Financial Investment	0.900	0.900	VMES	بين النهرين للاستثمارات المالية	15
Al-Ameen For Financial Investment	1.320	1.350	VAMF	الامين للاستثمار المالي	16
AL-Wiaam for Financial Investment	0.800	0.800	VWIF	الونام للاستثمار المالي	17
AL- Batek Investment	0.600	0.600	VBAT	الباتك للاستثمارات المالية	18
<b>Services Sector</b>				<b>قطاع الخدمات</b>	
AL-Nukhba for Construction	0.310	0.310	SNUC	النخبة للمقاولات العامة	19
<b>Money Transfer Sector</b>				<b>قطاع التحويل المالي</b>	
AL Nibal AL Arabya For Money Transfer	1.000	1.000	MTNI	النبال للتحويل المالي	20
AL Manafaa Company	—	—	MTMA	المنافع للتحويل المالي	21
Nobles For Money Transfer	1.000	1.000	MTNO	النبلاء للتحويل المالي	22

جدول رقم (33) الشركات المتوقفة عن التداول بقرارات من هيئة الأوراق المالية لشهر آذار 2019

ت	اسم الشركة	تاريخ الايقاف	سبب الايقاف والملاحظات
1	الفلوجة لانتاج المواد الاتشقية (IFCM)	7/6/2015	عدم تقديم الافصاح الفصلي لعام 2015 واستمرار الايقاف لعدم تقديم الافصاح السنوي للاعوام 2014 و2015 و2016 و2017 والافصاح الفصلي لعامي 2016 و2017 والافصاح الفصل الاول والثاني والثالث لعام 2018، سعر الاغلاق (1.510) دينار.
2	صناعة المواد الاتشقية الحديثة (IMCM)	7/6/2015	عدم تقديم الافصاح الفصلي لعام 2015 واستمرار الايقاف لعدم تقديم الافصاح السنوي للاعوام 2014 و2015 و2016 و2017 والافصاح الفصلي لعامي 2016 و2017 والافصاح الفصل الاول والثاني والثالث لعام 2018، سعر الاغلاق (0.470) دينار.
3	الوطنية لصناعات الاتاث المنزلي (IHFI)	7/6/2015	عدم تقديم الافصاح الفصلي لعام 2015 واستمرار الايقاف لعدم تقديم الافصاح السنوي للاعوام 2014 و2015 و2016 و2017 والافصاح الفصلي لعامي 2016 و2017 والافصاح الفصل الاول والثالث لعام 2018، سعر الاغلاق (0.900) دينار.
4	صناعات الاصباغ الحديثة (IMPI)	8/6/2015	عدم تقديم الافصاح السنوي للاعوام 2014 و2015 و2016 و2017 والافصاح الفصلي لعامي 2016 و2017 والافصاح الفصلي للفصل الاول والثاني والثالث لعام 2018، سعر الاغلاق (1.250) دينار.
5	الصناعات الخفيفة (ITLI)	7/13/2016	عدم تقديم الافصاح الفصلي لعام 2016 واستمرار الايقاف لعدم تقديم الافصاح السنوي للاعوام 2015 و2016 و2017 والافصاح الفصلي لعام 2017 والافصاح الفصل الاول والثاني والثالث لعام 2018، سعر الاغلاق (0.310) دينار.
6	البداية للنقل العام (SBAG)	7/6/2017	عدم تقديم الافصاح الفصلي لعام 2017 والافصاح الفصلي للفصل الاول والثاني والثالث لعام 2018 واستمرار الايقاف لعدم تقديم الافصاح السنوي لعامي 2016 و2017، سعر الاغلاق (0.590) دينار.
7	الخير للاستثمار المالي (VKHF)	7/6/2017	عدم تقديم الافصاح الفصلي لعام 2017 واستمرار الايقاف لعدم تقديم الافصاح السنوي لعامي 2016 و2017 والافصاح الفصلي للفصل الاول والثاني والثالث لعام 2018، سعر الاغلاق (0.220) دينار.
8	مصرف الاتحاد العراقي (BUOI)	8/6/2017	عدم تقديم الافصاح السنوي لعامي 2016 و2017، سعر الاغلاق (0.290) دينار.
9	صناعة وتجارة الكرتون (IICM)	8/6/2017	عدم تقديم الافصاح السنوي لعامي 2016 و2017 واستمرار الايقاف لعدم تقديم الافصاح الفصلي للفصل الثاني والثالث لعام 2017 والافصاح الفصل الاول والثاني والثالث لعام 2018، سعر الاغلاق (0.270) دينار.
10	الصناعات الالكترونية (IELI)	8/6/2017	عدم تقديم الافصاح السنوي لعامي 2016 و2017 والافصاح الفصل الاول والثاني والثالث لعام 2018، سعر الاغلاق (0.450) دينار.
11	العراقية للنقل البري (SILT)	8/6/2017	عدم تقديم الافصاح السنوي لعامي 2016 و2017 والافصاح الفصل الاول لعام 2018، سعر الاغلاق (0.710) دينار.
12	نقل المنتجات النفطية (SIGT)	8/6/2017	عدم تقديم الافصاح السنوي لعامي 2016 و2017 واستمرار الايقاف لعدم تقديم الافصاح الفصلي للفصل الثاني والثالث لعام 2017 والافصاح الفصل الاول والثاني والثالث لعام 2018، سعر الاغلاق (0.550) دينار.
13	الخازر لانتاج المواد الاتشقية (IKHC)	8/6/2017	عدم تقديم البيانات المالية السنوية لعام 2016 و2017 واستمرار الايقاف لعدم تقديم الافصاح الفصلي للفصل الثاني والثالث لعام 2017 والافصاح الفصلي للفصل الاول والثالث لعام 2018، وقد قدمت الشركة البيانات السنوية 2016 و2017 ولم تقدم البيانات الفصلية، سعر الاغلاق (1.270) دينار.
14	مصرف الاقتصاد (BEFI)	3/5/2017	انعقاد الاجتماع الهيئة العامة للشركة لزيادة راس مال الشركة وفق المادة (56/رابعا) من قانون الشركات، واستمرار الايقاف بقرار من هيئة الأوراق المالية لحين تقديم صلاحيات كاملة وواضحة حسب المعايير المحاسبية.
15	مصرف القابض (BQAB)	8/8/2018	عدم تقديم البيانات المالية السنوية لعام 2017، سعر الاغلاق (1.000) دينار.
16	مصرف الشمال (BNOR)	8/8/2018	عدم تقديم البيانات المالية السنوية لعام 2017، سعر الاغلاق (0.110) دينار.
17	فنادق عشتار (HISH)	8/8/2018	عدم تقديم البيانات المالية السنوية لعام 2017 والافصاح الفصل الثالث لعام 2018، سعر الاغلاق (10.000) دينار.
18	فندق اشور (HASH)	8/8/2018	عدم تقديم البيانات المالية السنوية لعام 2017 والافصاح الفصل الثاني والثالث لعام 2018، سعر الاغلاق (7.200) دينار.
19	العراقية لانتاج البنور (AISP)	11/13/2018	عدم تقديم البيانات المالية السنوية لعام 2018/3/31، سعر الاغلاق (4.500) دينار.
20	مصرف دار السلام (BDSI)	8/9/2016	تم وضع المصرف تحت وصاية البنك المركزي العراقي واستمرار الايقاف لعدم تقديم الافصاح السنوي للاعوام 2015 و2016 و2017، سعر الاغلاق (0.130) دينار.
21	مصرف جلة والفرات (BDFD)	1/5/2017	وضع المصرف تحت وصاية البنك المركزي العراقي واستمرار الايقاف لعدم تقديم الافصاح السنوي لعامي 2016 و2017، سعر الاغلاق (0.250) دينار.
22	مصرف البلاد الاسلامي (BLAD)	5/17/2018	وضع المصرف تحت وصاية البنك المركزي العراقي واستمرار الايقاف لعدم تقديم الافصاح السنوي لعام 2017، سعر الاغلاق (0.350) دينار.
23	الطيف للتحويل المالي (MTAI) مصرف الطيف الاسلامي	12/6/2017	انتهت الشركة اجراءات تغيير نشاطها، وسيتم اطلاق التداول على اسهم الشركة في السوق بعد استكمال اجراءات ادراج الشركة المصرفية.
24	موتة للتحويل المالي (MTMO) مصرف امين العراق الاسلامي	1/21/2018	مصادقة دائرة تسجيل الشركات على انتهاء اجراءات تغيير اسم ونشاط الشركة الى مصرف امين العراق الاسلامي، وزيادة رأسمالها من (45) مليار دينار الى (100) مليار دينار، وسيتم اطلاق التداول على اسهم الشركة في السوق بعد استكمال اجراءات ادراج الشركة المصرفية.
25	النور للتحويل المالي (MTNN)	1/24/2019	لحين انتهاء اجراءات الدمج وصنود مصادقة دائرة تسجيل الشركات لتنفيذ الاجراءات وفقا للتعليمات، حيث قررت الهيئة العامة للشركة في اجتماعها المنعقد 2019/1/2 دمج شركة النور للتحويل المالي (المدرجة في السوق) مع شركة الحارث العربية للتحويل المالي (غير مدرجة في السوق) مع احتفاظ شركة الحارث العربية بشخصيتها المعنوية، والمصادقة على تغير نشاط الشركة الى مصرف العاصمة الاولى للاستثمار والتمويل الاسلامي وزيادة راس مال الشركة من (90) مليار دينار الى (100) مليار دينار.
26	الخليج للتأمين (NGIR)	1/27/2019	اييقاف التداول على اسهم الشركة بعد صدور قرار ديوان التأمين "تطبيق اجازة" ولحين زوال اسباب التطبيق، سعر الاغلاق (0.610) دينار.
27	الاهلية للتأمين (NAHF)	1/16/2019	اييقاف التداول على اسهم الشركة بعد صدور قرار ديوان التأمين "تطبيق اجازة" ولحين زوال اسباب التطبيق، سعر الاغلاق (0.400) دينار.

تعاملات شركات الوساطة لشهر آذار 2019 حسب اكبر قيمة تداول ( السوق النظامي)

ت	اسم الشركة	عدد الاسهم المتداولة	القيمة المتداولة	عدد الصفقات
1	شركة الوفاء	2,967,892,291	2,006,845,481	69
2	شركة كوردستان	1,836,185,538	1,933,213,547	98
3	شركة براعم الخير	11,288,976,653	1,395,330,467	490
4	شركة الكرمل	3,536,249,081	1,174,702,603	1365
5	شركة الرافدين	268,934,428	1,033,903,997	175
6	شركة الفوز	377,686,636	1,029,529,795	352
7	شركة ايلاف	1,474,314,162	981,952,341	1061
8	شركة البركة	941,207,612	940,549,855	148
9	شركة الواحة	1,034,105,457	918,264,548	220
10	شركة الربيع	1,303,794,332	916,112,091	758
11	شركة اطلس	1,456,871,253	845,336,304	1387
12	شركة كساب	1,299,699,564	805,670,790	691
13	شركة القدوة	893,513,525	639,507,360	964
14	شركة الاقتصاد الحر	1,227,050,607	610,232,586	732
15	شركة الفرات	776,923,867	534,820,196	469
16	شركة ام الربيعين	563,305,508	434,984,168	931
17	شركة العراق	973,231,943	420,955,595	513
18	شركة بابل	518,622,760	359,242,515	618
19	شركة زهرة الخليج	600,345,134	356,143,828	453
20	شركة الاثمار	696,157,678	304,834,553	464
21	شركة الحياة	1,266,001,656	304,106,715	323
22	شركة عكاظ	234,939,402	279,784,348	478
23	شركة الجزيرة	87,039,861	258,738,532	88
24	شركة التميم	419,963,396	206,109,261	321
25	شركة الاهلي المتحد	247,580,699	186,165,545	394
26	شركة الحضرة	377,463,881	115,729,139	179
27	شركة الانتمان	171,764,125	59,003,244	53
28	شركة الحكمة	71,203,076	42,865,542	93
29	شركة دجلة	72,572,118	38,652,539	37
30	شركة الشرقية	98,806,208	35,202,391	37
31	شركة الدولي المتحد	46,163,783	25,469,846	29
32	شركة نسيم الشمال	52,348,758	23,023,775	22
33	شركة الجوهرة	7,730,000	7,795,600	6
34	شركة الباتك	1700000	4,800,500	7
35	شركة الابرار	24,270,500	3,601,787	15
36	شركة واحة النخيل	15,111,262	1,873,365	3
37	شركة الشمال	1,000,000	1,480,000	1
38	شركة الاصيل	_____	_____	_____
39	شركة الوركاء	_____	_____	_____
40	شركة نور الوميض	_____	_____	_____
41	شركة الحامي	_____	_____	_____
42	شركة الدلماء	_____	_____	_____
	المجموع بيعا" وشراء"	37,230,726,754	19,236,534,749	14044
	المجموع كما في النشرة الشهرية	18,615,363,377	9,618,267,375	7022



تعاملات شركات الوساطة لشهر آذار 2019 حسب اكبر قيمة تداول (السوق الثاني)

ت	اسم الشركة	عدد الاسهم المتداولة	القيمة المتداولة	عدد الصفقات
1	شركة ايلاف	37,757,450,000	13,215,261,500	19
2	شركة الحكمة	37,750,750,000	13,212,762,500	6
3	شركة الربيع	502,625,000	1,382,685,000	86
4	شركة الوفاء	17,520,000	690,711,000	12
5	شركة كساب	3,250,000	48,378,000	7
6	شركة الحياة	10,050,000	3,759,000	17
7	شركة الاقتصاد الحر	9,000,000	3,360,000	5
8	شركة اطلس	2,600,000	2,377,500	3
9	شركة الاثمار	6,000,000	2,220,000	2
10	شركة بابل	3,905,000	2,028,500	7
11	شركة الفرات	4,600,000	1,711,000	7
12	شركة زهرة الخليج	2,000,000	1,350,000	2
13	شركة البركة	2,650,000	997,000	3
14	شركة الانتمان	2,130,000	996,000	3
15	شركة الكرمل	2,000,000	980,000	1
16	شركة القدوة	2,000,000	740,000	2
17	شركة التميم	1,000,000	670,000	1
18	شركة ام الربيعين	602,001	654,740	5
19	شركة الدولي المتحد	174,000	116,580	1
20	شركة الفوز	68,001	25,160	1
21	شركة براعم الخير	24,000	24,000	12
	المجموع بيعاً وشراءً	76,080,398,002	28,571,807,481	202
	المجموع كما في النشرة الشهرية	38,040,199,001	14,285,903,740	101

جدول رقم (34) عدد الأسهم المودعة للمساهمين وأسهم زيادة رأس المال لشهر اذار 2019.

الشهر	نوع الادخال	عدد الحركات	عدد الاسهم المدخلة
اذار	ايداع شهادة او اضافة رسملة	245	32,769,247,715
	أضافة اکتتاب	1	2,937
شباط	ايداع شهادة او اضافة رسملة	213	29,575,624,807
	أضافة اکتتاب	1	82,544

جدول رقم (35) انتقال ملكية الأسهم في مكتب التنازل العائلي والأرثي لشهر اذار 2019.

الشهر	نوع الادخال	عدد الحركات	عدد الاسهم المنقولة
اذار	نقل أسهم من حساب الى حساب اخر	186	83,450,323
شباط	نقل أسهم من حساب الى حساب اخر	271	2,515,834,404

جدول رقم (36) عدد الأسهم التي خضعت للتجميد ونقل صلاحية الإيداع من الوسيط الى المركز لشهر اذار 2019.

الشهر	نوع الادخال	عدد الحركات لشهر	عدد الاسهم المرجعة
اذار	من حساب الوسيط الى حساب REG	648	7,388,421,504
شباط	من حساب الوسيط الى حساب REG	697	15,641,521,048

جدول رقم (37) عدد الأسهم التي أطلقت من حساب مركز الإيداع الى حساب شركات الوساطة لشهر اذار 2019.

الشهر	نوع الادخال	عدد الحركات	عدد الاسهم المفعلة
اذار	تفعيل أسهم من حساب المركز REG الى حساب الوسيط	400	62,330,667,065
شباط	تفعيل أسهم من حساب المركز REG الى حساب الوسيط	456	47,524,600,213

جدول رقم (38) عدد الأسهم المودعة في مركز الإيداع العراقي خلال شهور آذار لعام 2019

Company Name	عدد الشركات Companies Number	عدد الأشخاص Individuals Number	عدد المودعين Depositors Number	نسبة الأسهم المودعة Percentage of deposited Shares	الاسهم المودعة Deposited Shares	رأس المال الشركة Capital	اسم الشركة	ت
<b>Banks Sector</b>								
<b>قطاع المصارف</b>								
Al-Arabia Islamic Bank	0	0	0	0.00000	0	250,000,000,000	مصرف العربية الإسلامي	1
Asia Al Iraq Islamic Bank	1	1	0	1.00000	1,001,000,000	100,000,000,000	مصرف اسيا العراق الإسلامي	2
Ashur International Bank	0	0	0	0.00000	0	250,000,000,000	مصرف اشور	3
Babylon Bank	1	1	0	0.00000	408,491	250,000,000,000	مصرف بابل	4
Bank of Baghdad	13	13	0	0.00000	8,190,476	250,000,000,000	مصرف بغداد	5
Cihan Bank for Islamic investment	2	2	0	0.00000	1,300,000	255,000,000,000	مصرف جيهان للاستثمار والتمويل الإسلامي	6
Commercial Bank of Iraqi	2	2	0	0.00000	9,662,803	250,000,000,000	المصرف التجاري	7
Dijlah & Furat Bank	0	0	0	0.00000	0	112,000,000,000	مصرف دجلة والفرات	8
Dar es salam Investment Bank	0	0	0	0.00000	0	150,000,000,000	مصرف دار السلام	9
Economy Bank	0	0	0	0.00000	0	250,000,000,000	مصرف الاقتصاد	10
Islamic Elaf Bank	0	0	0	0.00000	0	250,000,000,000	مصرف ايلاف	11
Erbil Bank	2	2	0	11.00000	31,607,000,000	265,000,000,000	مصرف اربيل للاستثمار	12
Gulf Commercial Bank	2	2	0	0.00000	17,149,783	300,000,000,000	مصرف الخليج التجاري	13
Investment Bank of Iraqi	2	2	0	0.00000	63,944,664	250,000,000,000	مصرف الاستثمار	14
International development bank	0	0	0	0.00000	0	250,000,000,000	مصرف التنمية الدولي	15
Iraqi Islamic Bank	1	1	0	0.00000	56,943	250,000,000,000	المصرف العراقي الإسلامي	16
Iraqi Middle East Investment Bank	4	4	0	0.00000	309,365	250,000,000,000	مصرف الشرق الأوسط	17
Iraq Noor Islamic Bank for Investment	0	0	0	0.00000	0	250,000,000,000	مصرف نور العراق الإسلامي للاستثمار	18
International Islamic Bank	0	0	0	0.00000	0	100,000,000,000	مصرف الدولي الإسلامي	19
Al-Janoob Islamic Bank	0	0	0	0.00000	0	250,000,000,000	مصرف الجنوب الإسلامي	20
Kurdistan International Bank	0	0	0	0.00000	0	400,000,000,000	مصرف كردستان	21
Al-Bilad Islamic bank	0	0	0	0.00000	0	250,000,000,000	مصرف البلاد الإسلامي	22
Mosul Bank For Investment	1	1	0	0.00000	1,973,156	252,500,000,000	مصرف الموصل	23
Mansour Bank	0	0	0	0.00000	0	250,000,000,000	مصرف المنصور	24
Islamic National Bank	0	0	0	0.00000	0	251,000,000,000	المصرف الوطني الإسلامي	25
National Bank of Iraq	1	1	0	0.00000	8,747,863	250,000,000,000	المصرف الأهلي العراقي	26
North Bank	0	0	0	0.00000	0	300,000,000,000	مصرف الشمال	27
Al-Qabidh Islamic Bank	0	0	0	0.00000	0	250,000,000,000	مصرف القابض الإسلامي	28
Al-Qurtas Islamic Bank	0	0	0	0.00000	0	250,000,000,000	مصرف القرطاس الإسلامي	29
Credit Bank	0	0	0	0.00000	0	250,000,000,000	مصرف الائتمان	30
Region Trade Bank for investment	1	1	0	0.00000	20,000	250,000,000,000	مصرف الاقليم التجاري	31
Sumer Commercial Bank	2	2	0	0.00000	4,660,943	250,000,000,000	مصرف سومر	32
Trans Iraq Bank	0	0	0	0.00000	0	264,000,000,000	مصرف عبر العراق للاستثمار	33
Trust International Islamic Bank	0	0	0	0.00000	0	250,000,000,000	مصرف الثقة الدولي الإسلامي	34
Union Bank of Iraq	0	0	0	0.00000	0	300,000,000,000	المصرف المتحد للاستثمار	35
United Bank For Investment	0	0	0	0.00000	0	252,000,000,000	مصرف الاتحاد العراقي	36
Wold Islamic Bank for investment	0	0	0	0.00000	0	250,000,000,000	مصرف العالم الإسلامي للاستثمار والتمويل	37
Zain Al-Iraq Islamic Bank	0	0	0	0.00000	0	250,000,000,000	مصرف زين العراق الإسلامي	38
<b>Total</b>	<b>35</b>	<b>35</b>	<b>0</b>	<b>0.352</b>	<b>32,724,424,487</b>	<b>9,301,500,000,000</b>	<b>المجموع</b>	
<b>Agriculture Sector</b>								
<b>قطاع الزراعة</b>								
Al-Ahlyia for Agricultural	2	2	0	0.00000	700,237	575,000,000	الشركة الأهلية لإنتاج الزراعي	39
Iraqi Products Marketing Meat	10	10	0	0.00000	1,031,751	5,000,000,000	العراقية لإنتاج وتسويق اللحوم	40
Iraqi Agricultural Products	5	5	0	0.00000	120,152	360,000,000	العراقية للمنتجات الزراعية	41
Iraqi for Seed Production	4	4	0	0.00000	1,030,761	10,500,000,000	العراقية لإنتاج البذور	42
Modern for Animal Production	0	0	0	0.00000	0	4,101,300,000	الحديثة لإنتاج الحيوانات	43
Middle East for Production- Fish	5	5	0	0.00000	26,391	300,000,000	اسماك الشرق الأوسط	44
<b>Total</b>	<b>26</b>	<b>26</b>	<b>0</b>	<b>0.014</b>	<b>2,909,292</b>	<b>20,836,300,000</b>	<b>المجموع</b>	
<b>Tourism &amp; Hotels Sector</b>								
<b>قطاع الفنادق</b>								
Ashour Hotel	0	0	0	0.00000	0	376,368,526	فندق اشور	45
Baghdad Hotel	0	0	0	0.00000	0	3,844,800,000	فندق بغداد	46
Babylon Hotel	1	1	0	0.00000	114,286	2,000,000,000	فندق بابل	47
Ishtar Hotels	0	0	0	0.00000	0	3,500,000,000	فندق عشتار	48
Karbala Hotels	1	1	0	0.00000	175,410	7,500,000,000	فنادق كربلاء	49
Mansour Hotel	0	0	0	0.00000	0	2,923,200,000	فندق المنصور	50
National for Tourist Investment	2	2	0	0.00000	1,158,577	6,253,175,025	الوطنية للاستثمارات السياحية	51
Palestine Hotel	0	0	0	0.00000	0	4,470,000,000	فندق فلسطين	52
Al-Sadeer Hotel	0	0	0	0.00000	0	1,239,000,000	فندق الصدر	53
Tourist Village of Mosul dam	0	0	0	0.00000	0	240,000,000	المدنية السياحية في سد الموصل	54
<b>Total</b>	<b>4</b>	<b>4</b>	<b>0</b>	<b>0.0045</b>	<b>1,448,273</b>	<b>32,346,543,551</b>	<b>المجموع</b>	
<b>Industry Sector</b>								
<b>قطاع الصناعي</b>								
Baghdad for Packing Materials	0	0	0	0.00000	0	1,080,000,000	بغداد لصناعة مواد التغليف	55
Baghdad Soft Drinks	32	32	0	0.00000	20,594,396	177,333,333,333	شركة بغداد للمشروبات الغازية - شركة مساهمة	56
ELectronic Industries	0	0	0	0.00000	0	18,000,000,000	الصناعات الإلكترونية	57
Fallujah for Construction Materials	0	0	0	0.00000	0	3,120,000,000	فلوجة مواد انشائية	58
Household Furniture Industry	0	0	0	0.00000	0	1,260,000,000	الوطنية لصناعة الأثاث المنزلي	59
Al -HiLal Industries	5	5	0	0.00000	3,931,289	12,375,000,000	هلال صناعية	60
Iraqi Carton Manufacturies	1	1	0	0.00000	131,480	7,590,000,000	كارتون	61
Iraqi Engineering Works	0	0	0	0.00000	0	1,500,000,000	الشركة العراقية للأعمال الهندسية	63
Iraqi For Tufted Carpets	5	5	0	0.00000	616,245	500,000,000	العراقية للسجاد والمفروشات	64
Al -Khazer Construction Materials	0	0	0	0.00000	0	1,000,000,000	الخازر لإنتاج المواد الانشائية	65
AL- Kindi of Veterinary Vaccines	3	3	0	0.00000	1,387,188	5,940,000,000	الكندي لإنتاج اللقاحات	66
Al-Mansour Pharmaceuticals Industries	2	2	0	0.00000	225,447	6,469,267,350	المنصور للصناعات الدوائية	67
Modern Chemical Industries	0	0	0	0.00000	0	180,000,000	الصناعات الكيماوية العصرية	68

جدول رقم (38) عدد الأسهم المودعة في مركز الإيداع العراقي خلال شهور آذار لعام 2019

Company Name	عدد الشركات Companies Number	عدد الأشخاص Individuals Number	عدد المودعين Depositors Number	نسبة الأسهم المودعة Percentage of deposited Shares	الاسهم المودعة Deposited Shares	رأس المال الشركة Capital	اسم الشركة	ت
Modern Constrction Materials	0	0	0	0.00000	0	5,371,116,022	صناعة المواد الانشائية الحديثة	69
Metallic Industries and Bicycles	1	1	0	0.00000	481,091	5,000,000,000	الصناعات المعدنية والدراجات	70
Modern Sewing	5	5	0	0.00000	103,787	1,000,000,000	الخباطة الحديثة	71
Modern Paint Industries	4	4	0	0.00000	1,767,422	9,213,750,000	صناعة الاصباغ الحديثة	72
National Chemical &Plastic Industries	4	4	0	0.00000	1,785,590	15,187,500,000	الصناعات الكيماوية والبلاستيكية	73
Ready Made Clothes	0	0	0	0.00000	0	1,593,300,000	الالبسة الجاهزة	74
The Light Industries	3	3	0	0.00000	4,276,860	16,800,000,000	الصناعات الخفيفة	75
<b>Total</b>	<b>72</b>	<b>72</b>	<b>0</b>	<b>0.013</b>	<b>39,508,122</b>	<b>307,763,266,705</b>	<b>المجموع</b>	
<b>Money Transfer Sector</b>				<b>قطاع التحويل المالي</b>				
Al-Taif for money transfer	0	0	0	0.00000	0	45,000,000,000	الطيف للتحويل المالي	76
Al-Menafa' for money transfer	0	0	0	0.00000	0	45,000,000,000	منافع للتحويل المالي	77
Al-Muta for Money transfer	0	0	0	0.00000	0	45,000,000,000	مؤتة للتحويل المالي	78
Al-Nebal for money transfer	0	0	0	0.00000	0	45,000,000,000	النبال العربية للتحويل المالي	79
Al-Noor for money transfer	0	0	0	0.00000	0	45,000,000,000	النور للتحويل المالي	80
Nublaa for money transfer	0	0	0	0.00000	0	45,000,000,000	النبلاء للتحويل المالي	81
<b>Total</b>	<b>0</b>	<b>0</b>	<b>0</b>	<b>0</b>	<b>0</b>	<b>270,000,000,000</b>	<b>المجموع</b>	
<b>Insurance Sector</b>				<b>قطاع التأمين</b>				
AHliya For Insurance	0	0	0	0.00000	0	2,500,000,000	الشركة الاهلية للتأمين	82
Al-Ameen for Insurance	0	0	0	0.00000	0	3,819,312,000	الامين للتأمين	83
Dar Al-Salam for Insurance	0	0	0	0.00000	0	5,000,000,000	دار السلام للتأمين	84
Gulf Insurance and Reinsurance	0	0	0	0.00000	0	2,000,000,000	الخليج للتأمين واعادة التأمين	85
Al-Hamraa for Insurance	0	0	0	0.00000	0	7,000,000,000	الحمرات للتأمين	86
<b>Total</b>	<b>0</b>	<b>0</b>	<b>0</b>	<b>0.000</b>	<b>0</b>	<b>20,319,312,000</b>	<b>المجموع</b>	
<b>Services Sector</b>				<b>قطاع الخدمي</b>				
Al-Ameen Estate Investment	0	0	0	0.00000	0	6,960,000,000	الامين للاستثمارات العقارية	87
AL-Badia for General Trans	0	0	0	0.00000	0	2,200,000,000	البادية للنقل العام	88
Baghdad Passengers Transport	1	1	0	0.00000	225,000	1,000,000,000	شركة بغداد للعراق للنقل العام والاستثمارات العقارية	89
Iraqi for General Transportation	0	0	0	0.00000	0	3,900,000,000	نقل المنتجات النفطية والبضائع	90
Iraqi Land Transport	1	1	0	0.00000	8,701	14,000,000,000	العراقية للنقل البري	91
Kharkh Tour Amuzement City	1	1	0	0.00000	202,109	1,000,000,000	العاب الكرخ	92
Al-Mosul for Funfairs	3	3	0	0.00000	446,482	800,000,000	الموصل مدن العاب	93
Mamoura Realestate	2	2	0	0.00000	78,186	22,780,000,000	المعمورة للاستثمارات العقارية	94
AL-Nukhba for Construction	0	0	0	0.00000	0	2,065,519,330	النجدة للمقاولات العامة	95
<b>Total</b>	<b>8</b>	<b>8</b>	<b>0</b>	<b>0.002</b>	<b>960,478</b>	<b>54,705,519,330</b>	<b>المجموع</b>	
				<b>قطاع الاتصالات</b>				
Asia Cell Telecommunication	0	0	0	0.00000	0	310,000,000,000	اسيا سيل للاتصالات	96
Al-Khatem Telecommunication	0	0	0	0.00000	0	1,829,782,653,400	الخاتم للاتصالات	97
<b>Total</b>	<b>0</b>	<b>0</b>	<b>0</b>	<b>0</b>	<b>0</b>	<b>2,139,782,653,400</b>	<b>المجموع</b>	
<b>Investment Sector</b>				<b>قطاع الاستثمار</b>				
Al-Ameen for Financial Investment	0	0	0	0.00000	0	1,500,000,000	الامين للاستثمار المالي	98
AL- Batek Investment	0	0	0	0.00000	0	1,000,000,000	الباتك للاستثمار المالي	99
Al-Khair for Financial Investment	0	0	0	0.00000	0	7,000,000,000	الخير للاستثمار المالي	100
Mesopotamia Investment	0	0	0	0.00000	0	1,000,000,000	شركة بين النهرين للاستثمارات المالية	101
AL-Wiaam for Financial Investment	0	0	0	0.00000	0	2,000,000,000	الوئام للاستثمار المالي	102
Al-Zawraa for Financial Investment	0	0	0	0.00000	0	1,150,000,000	الزوراء للاستثمار المالي	103
<b>Total</b>	<b>0</b>	<b>0</b>	<b>0</b>	<b>0</b>	<b>0</b>	<b>13,650,000,000</b>	<b>المجموع</b>	
<b>Total all</b>	<b>145</b>	<b>145</b>	<b>0</b>	<b>0.269</b>	<b>32,769,250,652</b>	<b>12,160,903,594,986</b>	<b>المجموع الكلية</b>	

جدول رقم (39) حركة إيداع الشهادات والرسمة في مركز الإيداع العراقي خلال أذار شباط لعام 2019

قطاع الزراعة				
ت	اسم الشركة	رمز الشركة	عدد الحركات	الكمية
1	الشركة الاهلية للانتاج الزراعي	AAHP	2	700,237
2	العراقية للانتاج وتسويق اللحوم	AIPM	20	1,031,751
3	العراقية للمنتجات الزراعية	AIRP	5	120,152
4	العراقية للانتاج البنور	AISP	8	1,030,761
5	اسماك الشرق الاوسط	AMEF	5	26,391
<b>المجموع</b>			<b>40</b>	<b>2,909,292</b>
قطاع المصارف				
ت	اسم الشركة	رمز الشركة	عدد الحركات	الكمية
6	مصرف اسيا العراق الاسلامي	BAIB	1	1,001,000,000
7	مصرف بابل	BBAY	2	408,491
8	مصرف بغداد	BBOB	26	8,190,476
9	مصرف جيهان للاستثمار والتمويل الاسلامي	BCIH	2	1,300,000
10	المصرف التجاري	BCOI	4	9,662,803
11	مصرف اربيل للاستثمار	BERI	2	31,607,000,000
12	مصرف الخليج التجاري	BGUC	4	17,149,783
13	مصرف الاستثمار	BIBI	4	63,944,664
14	المصرف العراقي الاسلامي	BIIB	2	56,943
15	مصرف الشرق الاوسط	BIME	8	309,365
16	مصرف الموصل	BMFI	2	1,973,156
17	المصرف الاهلي العراقي	BNOI	2	8,747,863
18	مصرف الاقليم التجاري	BRTB	1	20,000
19	مصرف سومر	BSUC	4	4,660,943
<b>المجموع</b>			<b>64</b>	<b>32,724,424,487</b>
قطاع السياحة والفنادق				
ت	اسم الشركة	رمز الشركة	عدد الحركات	الكمية
20	فندق بابل	HBAY	1	114,286
21	فنادق كربلاء	HKAR	1	175,410
22	الوطنية للاستثمارات السياحية	HNTI	4	1,158,577
<b>المجموع</b>			<b>6</b>	<b>1,448,273</b>
قطاع الصناعة				
ت	اسم الشركة	رمز الشركة	عدد الحركات	الكمية
23	شركة بغداد للمشروبات الغازية - شركة مساهمة	IBSD	64	20,594,396
24	هلال صناعية	IHLI	5	3,931,289
25	كارتون	IICM	1	131,480
26	الشركة العراقية للانتاج وتسويق التمور	IIDP	14	4,207,327
27	العراقية للسجاد والمفروشات	IITC	5	616,245
28	الكندي للانتاج للقاحات	IKLV	6	1,387,188
29	المنصور للصناعات الدوائية	IMAP	4	225,447
30	الصناعات المعدنية والدراجات	IMIB	1	481,091
31	الخيطة الحديثة	IMOS	10	103,787
32	صناعة الاصباغ الحديثة	IMPI	4	1,767,422
33	الصناعات الكيماوية والبلاستيكية	INCP	4	1,785,590
34	الصناعات الخفيفة	ITLI	3	4,276,860
<b>المجموع</b>			<b>121</b>	<b>39,508,122</b>
قطاع الخدمي				
ت	اسم الشركة	رمز الشركة	عدد الحركات	الكمية

225,000	2	SBPT	شركة بغداد العراق للنقل العام والاستثمارات العقارية	35
8,701	2	SILT	العراقية للنقل البري	36
202,109	2	SKTA	العاب الكرخ	37
446,482	6	SMOF	الموصل مدن العاب	38
75,249	2	SMRI	المعمورة للاستثمارات العقارية	39
<b>957,541</b>	<b>14</b>		<b>المجموع</b>	
الاسهم الكلية	عدد الحركات الكلية		<b>المجموع</b>	
<b>32,769,247,715</b>	<b>245</b>			

جدول رقم (40) حركة إيداع اسهم الاكتتاب في مركز الإيداع العراقي خلال أذار لعام 2019				
قطاع الفنادق والسياحة				
ت	اسم الشركة	رمز الشركة	عدد الحركات	الكمية
1	المعمورة للاستثمارات العقارية	SMRI	1	2,937
	<b>المجموع</b>		<b>1</b>	<b>2,937</b>