



سوق العراق للاوراق المالية

IRAQ STOCK EXCHANGE

سوق العراق للاوراق المالية

العدد : ١٧٥١
التاريخ : ٢٠١٩ / ١٠ / ٢

الى / هيئة الاوراق المالية
م / التقرير الشهري لسوق العراق للاوراق المالية ايلول 2019

نهديكم اطيب تحياتنا ...

نرفق طياً التقرير الشهري لسوق العراق للاوراق المالية لشهر ايلول 2019 .

مع التقدير .

المرفقات : التقرير الشهري ايلول 2019 .

طه احمد عبد السلام

المدير التنفيذي

٢٠١٩ / ١٠ / ٢



نسخة منه :

- البنك المركزي العراقي / دائرة مراقبة الصيرفة ... مع التقدير .
- مجلس المحافظين للتفضل بالاطلاع ومناقشته في الجلسة القادمة ... مع التقدير .
- الاقسام / العلاقات العامة / الرقابة على التداول / الانظمة الالكترونية / الرقابة والتفتيش / مركز الابداع ... مع التقدير .
- لوحة الاعلانات والموقع الالكتروني لسوق العراق للاوراق المالية

التقرير الشهري لسوق العراق للأوراق المالية

مؤشرات شهر أيلول 2019

أولاً: المؤشرات الإحصائية وبيانات تداول الأوراق المالية من قبل المستثمرين أيلول 2019

- 1- ينظم سوق العراق للأوراق المالية خمس جلسات تداول أسبوعياً من الأحد إلى الخميس يمتد زمن جلسة التداول
- الساعة 9:30 – 10:00 فترة ادخال الأوامر – فترة ما قبل الافتتاح
- الساعة 10:00 – 12:00 فترة الافتتاح والتداول المستمر
- الساعة 12:00 – 12:30 فترة الصفقات الكبيرة والأوامر المتقابلة
- 2- نظم سوق العراق للأوراق المالية (21) جلسة تداول خلال شهر أيلول 2019 ولم تنظم جلسة يوم الثلاثاء 9/10 لمصادفتها العاشر من شهر محرم الحرام.
- 3- يبلغ عدد الشركات المدرجة على الانظمة الالكترونية (102) شركة مساهمة خاصة ومختلطة.
- 4- يبلغ عدد اسهم الشركات المدرجة (12,130,457,479,915) سهم. وعدد الاسهم المودعة بأسماء المساهمين (9,232,240,270,306) سهم ، وتمثل الاسهم المودعة الى المدرجة نسبة (76%) .
- 5- بلغ عدد الشركات المتداولة أسهمها من قبل المستثمرين (52) شركة.
- 6- يبلغ عدد الشركات الموقوفة عن التداول بقرار من هيئة الأوراق المالية (31) شركة لعدم تقديم الإفصاح .
- 7- بلغ عدد الأسهم المتداولة من قبل المستثمرين (6,486,313,938) سهم .
- 8- بلغت قيمة الأسهم المتداولة من قبل المستثمرين (7,522,920,419) دينار .
- 9- اغلق مؤشر أسعار الأسهم المتداولة في اول جلسة من الشهر على (471.310) نقطة واغلق في اخر جلسة من الشهر على (475.48) نقطة.

ثانياً: قوانين وقرارات وخطط منجزة أيلول 2019

- 1- صدور قانون تعديل قانون الشركات رقم 21 لسنة 1997، ومن بين مواده :
أ- المادة (2) من قانون التعديل الذي ألغى المادة (12) من القانون واحل محلها المادة 12 / أولاً : للشخص الطبيعي أو المعنوي العراقي حق اكتساب العضوية في الشركات المنصوص عليها في هذا القانون مؤسساً لها أو مساهماً أو شريكاً ، ما لم يكن ممنوعاً لشخصه أو صفته من عضوية الشركات بموجب القانون أو قرار صادر عن محكمة أو جهة حكومية مختصة.
المادة 12 / ثانياً : للشخص الطبيعي او المعنوي الاجنبي اكتساب العضوية بصفة مؤسس أو مساهم في الشركات المساهمة والمحدودة على ألا تقل نسبة مساهمة العراقي عن (51%) واحد وخمسين من المئة من رأس مالها .
وقد اصدر سوق العراق للأوراق المالية كتابه المرقم 1703 في 2019/9/25 بهذا المضمون الى شركات الوساطة للعمل بموجبه عند تلقي أوامر شراء اسهم الشركات المساهمة المدرجة في سوق العراق للأوراق المالية من المستثمر الأجنبي الطبيعي او المعنوي.
- ب- المادة (5) من قانون التعديل الذي ألغى المادة (91) من القانون واحل محلها المادة (91) / أولاً : للعضو توكيل الغير بوكالة مصدقة للحضور والمناقشة والتصويت في اجتماعات الهيئة العامة كما يجوز له انابة غيره من الاعضاء لهذا الغرض .

المادة (91) / ثانيا : تحدد هيئة الأوراق المالية ضوابط شكل سند الانابة ومحتوياته وكيفية اعداده ومسؤولة عن صحته .

المادة (91) / ثالثا : يجب ان تودع الوكالات والانابات لدى هيئة الأوراق المالية قبل ثلاثة ايام في الاقل من الموعد المحدد للاجتماع وعلى الهيئة تدقيقها للتأكد من صحتها وتبقى الوكالة والانابة نافذتين لاي اجتماع ثان يؤجل اليه الاجتماع الاول .

وتأتي أهمية اصدار قانون تعديل قانون الشركات رقم 21 لسنة 1997 من خلال إضافة المادة رقم (1) / (7 - مكررة) التي سمحت بتأسيس الشركات القابضة ، وتحديد مساهمة العراقي والاجنبي في اسهم الشركات المساهمة .

2- صندوق النقد العربي

استكمل سوق العراق للأوراق المالية متطلبات نشر وبث بيانات التداول للأسهم المتداولة ضمن قاعدة بيانات صندوق النقد العربي اعتبارا من الأول من شهر أيلول 2019 الى جانب 17 سوق أوراق مالية عربية وبذلك يكون قد اوفى بمتطلبات الإفصاح والشفافية ومن اجل تعزيز ثقة المستثمرين العراقيين والأجانب بمؤشرات تداول الأوراق المالية بيعا وشراء على أسهم الشركات المساهمة العراقية.

ثالثا: مؤشرات وبيانات التداول بالأوراق المالية لغاية 2019/9/30

- 1- نظم سوق العراق للأوراق المالية (180) جلسة تداول.
- 2- يبلغ عدد الشركات المدرجة في السوق (102) شركة مساهمة خاصة ومختلطة.
- 3- بلغ عدد الشركات المتداولة أسهمها من قبل المستثمرين (82) شركة.
- 4- يبلغ عدد الشركات المتوقفة عن التداول بقرار من هيئة الأوراق المالية (31) شركة.
- 5- بلغ عدد الأسهم المتداولة من قبل المستثمرين (332,643,012,579) سهم بيعا وشراء .
- 6- بلغت قيمة الأسهم المتداولة للمستثمرين (215,097,024,984) دينار .
- 7- اغلق مؤشر أسعار الأسهم المتداولة في اول جلسة من السنة على (506.320) نقطة واغلق في اخر جلسة من شهر ايلول على (475.48) نقطة.

رابعا : ادراج الشركات .

لم تستكمل الشركات غير المدرجة شروط الادراج والاجراءات اللاحقة لها خلال شهر ايلول اذ لا تزال هناك شركتين تستكمل اجراءاتها لغرض الادراج .

خامسا : شطب ادراج الشركات .

صادقت هيئة الأوراق المالية على قرار مجلس المحافظين شطب إدراج أسهم شركة النور للتحويل المالي إستناداً إلى تعليمات هيئة الأوراق المالية رقم (3) إيقاف تداول وشطب الشركات في سوق الأوراق المالية المادة (7/ د) منها ، لصدور مصادقة دائرة تسجيل الشركات على إنتهاء الاجراءات القانونية اللازمة لدمج شركة الحارث للتحويل المالي (غير المدرجة في السوق) بشركة النور للتحويل المالي (مدرجة في السوق) وتغيير إسم ونشاط الشركة الناتجة الى (شركة مصرف العاصمة الاولى الاسلامي للاستثمار والتمويل).

سادسا : نشر ثقافة الاستثمار والتدريب والتطوير .

1 . البرنامج التدريبي ((قراءة التقارير المالية والربط بين مؤشراتها))

نظم سوق العراق للاوراق المالية بالتعاون مع الاكاديمية العربية للعلوم المالية والمصرفية وهي احدى مؤسسات العمل العربي المشترك البرنامج التدريبي ((قراءة التقارير المالية والربط بين مؤشراتها)) للفترة من 15-19 أيلول 2019 ، بمشاركة (30) مشارك يمثلون البنك المركزي العراقي والشركات المساهمة المدرجة وشركات الوساطة بالاوراق المالية وموظفي سوق العراق للاوراق المالية نظم البرنامج في مبنى السوق وحصل المشاركون على شهادة الاكاديمية ، وقد قدم المحاضرات الدكتور حمزة محمود الزبيدي ، وتضمن البرنامج المحاور الآتية :

- مقدمة عن تطور معايير المحاسبة الدولية ، عرض القوائم المالية معيار المحاسبة الدولية رقم (1) ، قائمة التدفقات النقدية معيار المحاسبة الدولية رقم (7) .
- منهجيات قراءة التقارير المالية ، مداخل التمويل وفق رأس المال العامل ، المعايير المستخدمة في التحليل المالي .
- قياس القيمة الحقيقية للورقة المالية ، التحليل المالي في المساعدة في إتخاذ القرارات ورسم السياسات .



2 . نشاطات سوق العراق للاوراق المالية لشهر أيلول 2019 .

أ . شارك سوق العراق للاوراق المالية في الورشة السنوية التي نظمتها هيئة الاوراق المالية برعاية رئيس الوزراء لتكريم الشركات المساهمة السباقية في تقديم حساباتها الختامية لعام 2018 تحت شعار ((الافصح المبكر يشجع الاستثمار)) يوم الاربعاء 2019/9/4 .

ب . شارك سوق العراق للاوراق المالية يوم الخميس المصادف 2019/9/19 في إجتماع مجلس المدفوعات الوطني العراقي .

ومن بين اهم خطته القادمه ربط مقاصة تداول الأوراق المالية في سوق العراق للأوراق المالية مع انظمة البنك المركزي العراقي والذي من شأنه تبسيط الإجراءات وتنظيم التسويات بشكل أكبر .

3. البحوث الجامعية في سوق العراق للاوراق المالية .

التعاون مع طلبة الجامعات والمعاهد العراقية وتقديم البيانات المطلوبة والاجابة على استفساراتهم وتزويدهم بالمعلومات الاحصائية والمؤشرات المطلوبة في رسائلهم الجامعية وبحوثهم وتقاريرهم ، وقدم المساعدة وقد بلغ عدد الطلبة (8) طلاب من طلبة الدكتوراه والماجستير خلال شهر أيلول 2019 وفقاً للموضوعات الآتية:

- ((قياس فاعلية تدقيق الموجودات غير الملموسة وتأثيرها في قرارات الاستثمار)) جامعة النهريين/كلية اقتصاديات الاعمال /قسم ادارة الاستثمار والموارد - دراسة ماجستير .
- ((دور حوكمة الشركات في تعزيز الميزة التنافسية للمصارف العراقية - دؤراسة تطبيقية)) جامعة النهريين/اقتصاديات الاعمال/قسم المصارف - دراسة ماجستير.
- ((استعمال بطاقة العلامات المتوازنة والمقارنة المرجعية في تقويم الاداء المرفي في العراق - دراسة تطبيقية)) جامعة النهريين/اقتصاديات الاعمال/قسم المصارف - دراسة ماجستير .

سابعا : الخطة الاعلامية .

نفذ سوق العراق للاوراق المالية خطته الاعلامية لشهر ايلول بالشكل الآتي :

- أ. نشر المؤشرات اليومية للتداول في صحيفة الصباح والصحف اليومية والمواقع الاخبارية .
- ب. نشر التقارير الاسبوعية لشهر أيلول 2019 في صحيفة الصباح والصحف اليومية والمواقع الاخبارية
- ت. نشرت عدد من وكالات الانباء التقرير الشهري لشهر أب 2019 في صحيفة الصباح والصحف اليومية والمواقع الاخبارية .
- ث. نشر مقالة عن ((مقترح لإعادة شراء الشركات لأسهمها)) الموضوع الذي تداولته العديد من الصحف ووكالات الاخبار المحلية وكان أبرزها :
- صحيفة الصباح في 2019/9/18 بالعدد 4615 ((مقترح لإعادة شراء الشركات لأسهمها .. تتبناه كبريات الاسواق العالمية)).
- وكالة الاقتصاد نيوز ((مقترح لإعادة شراء الشركات لأسهمها)).
- وكالة البورصة نيوز ((عبد السلام يقترح إعادة شراء الشركات لأسهمها)).
- وكالة الشروق الاخبارية ((عبد السلام يقترح إعادة شراء الشركات لأسهمها)).
- ج. نشرت الصحف الاخبارية ووكالات الانباء المحلية خبر إدراج سوق العراق للاوراق المالية ضمن قاعدة بيانات أسواق المالي العربية وكان أهمها :
- موقع صندوق النقد العربي ((صندوق النقد العربي يطلق مؤشر خاص لسوق العراق للاوراق المالية)).
- صحيفة الصباح ((لاول مرة في تاريخ الاسواق المالية المحلية (النقد العربي) يتبنى مؤشرات سوق العراق للاوراق المالية)).
- صحيفة الزرواء ((صندوق النقد العربي يدرج العراق ضمن قاعدة بينات أسواق المال العربية)).
- الصباح الجديد ((النقد العربي يدرج سوق الاوراق العراقية في منظومة أسواق المال العربية)).
- بغداد بوست ((سوق العراق للاوراق المالية ضمن قاعدة بيانات صندوق النقد العربي)).
- العراق نيوز ((صندوق النقد العربي يطلق مؤشر خاص لسوق العراق للاوراق المالية)).

ح. نشرت صحيفة كل الاخبار يوم الاحد 2019/9/15 بالعدد 2299 موضوعاً بعنوان ((نسى بجهود جبارة للارتقاء بالواقع المالي والاقتصادي)).

خ. نشر مقالة ((الاوراق المالية : ثقافة الاسهم تنهض بالاقتصاد الوطني)) في صحيفة الصباح الجديد .

د. نشرت العديد من الصحف ووكالات الانباء المحلية مؤشرات سوق العراق للاوراق المالية للاشهر الثمانية الماضية:

- صحيفة الصباح ((سوق العراق تعلن مؤشراتها لـ 8 أشهر ماضية)).

- الغد برس مقالة عن ((سوق العراق للاوراق المالية تكشف عن مؤشراتته للاشهر الثمانية الماضية)).

ذ. نشرت صحيفة الصباح الجديد بالعدد 4244 في 2019/9/12 اعلان عن سوق العراق للاوراق المالية وعن التداول في أسهم الشركات العراقية.

ر. نشرت صحيفة كل الاخبار بالعدد 2299 في 2019/9/15 إعلان عن سوق العراق للاوراق المالية عن التداول في أسهم الشركات العراقية.

ز. لقاء المدير التنفيذي للسوق في برنامج اقتصادنا مع قناة آفاق عرض يوم الاحد 2019/9/29 .

س. تخصيص فقرة خاصة لنشر مؤشرات سوق العراق للاوراق المالية في البرنامج الاسبوعي مال واستثمار الذي يعرض على قناة الرشيد الفضائية كل يوم سبت ، وفي برنامج دينار الذي يبث عبر شاشة قناة بلادي.

ش. بالإمكان متابعة أخبار الشركات واخبار السوق مباشرة ومتابعة نشرة التداول اليومية بعد انتهاء جلسة تداول الأوراق المالية على صفحات السوق على مواقع التواصل الاجتماعي :

صفحة سوق العراق للأوراق المالية Facebook سوق العراق للأوراق المالية (Iraq Stock Exchange)

صفحة سوق العراق للأوراق المالية على Instagram (Iraq Stock Exchange)

صفحة سوق العراق للأوراق المالية على Twitter (Iraq Stock Exchange)

قناة سوق العراق للأوراق المالية على YouTube (Iraq Stock Exchange)

سوق العراق للأوراق المالية
Iraq Stock Exchange
Create Page @Username

Home
Services
Reviews
Shop
Offers

Add yourself to the **Iraq Stock Exchange Team**
Support your Page and build trust with your audience on **سوق العراق للأوراق المالية Iraq Stock Exchange** by letting them see who's on your team.
[Add Yourself to Team](#)

التداول في أسهم الشركات المساهمة العراقية
في سوق العراق للأوراق المالية ISX

الأوراق المالية: أسهم الشركات المساهمة العراقية المختلفة والخاصة المسجلة والدرجة في سوق العراق للأوراق المالية.

سوق العراق للأوراق المالية: سوق نظامي يحدد جلسات التداول (التعامل شراء وبيعاً) وفقاً للآليات وتعليمات التداول باستخدام الأنظمة الإلكترونية العالمية من خلال الوسطاء المعتمدين لدى السوق.

جلسات التداول: من الأحد - الخميس
من الساعة 09:30 صباحاً - 12 ظهراً يومياً

للاطلاع على نشاطات سوق العراق للأوراق المالية والتعرف على المركز المالي للشركات وأسعار الأسهم المتداول:

- موقعنا: بغداد / الكرادة الشرقية / قرب المسرح الوطني.
- لتلقي المحاضرات التعريفية المجانية والاستفسار مباشرة من خبراء السوق.
- موقعنا الإلكتروني: www.isx-iq.net
- مراسلتنا: info-isx@isx-iq.net
- الصفحات الرسمية على Facebook: سوق العراق للأوراق المالية Iraq Stock Exchange
- موقعنا في الاتحاد العربي للتورصات: www.arab-exchanges.org
- موقعنا في الاتحاد الأوروبي للتورصات: www.feas.org

" الادخار والاستثمار طريق الى المستقبل "



جلسات التداول: من الأحد-الخميس

من الساعة 09:30 صباحاً - 12 ظهراً يومياً

التداول في أسهم الشركات المساهمة العراقية في سوق العراق للأوراق المالية ISX

الأوراق المالية: أسهم الشركات المساهمة العراقية المختلطة والخاصة
للمسجلة والمدرجة في سوق العراق للأوراق المالية

سوق العراق للأوراق المالية: سوق نظامي يعقد جلسات التداول
(التعامل شراء وبيعاً) وفقاً لأليات
وتعليمات التداول باستخدام الأنظمة
الإلكترونية العالمية من خلال الوسطاء
المعتمدين لدى السوق.

للاطلاع على نشاطات سوق العراق للأوراق المالية والتعرف على
المركز المالي للشركات وأسعار الأسهم المتداولة

- موقعنا: بغداد / الكرادة الشرقية / قرب المسرح الوطني.
- لتلقي المحاضرات التعريفية المجانية والاستفسار مباشرة من خبراء السوق.
- موقعنا الإلكتروني: www.isx-iq.net
- مراسلتنا: info-isx@isx-iq.net
- الصفحة الرسمية على Facebook: سوق العراق للأوراق المالية
Iraq Stock Exchange
- موقعنا في الاتحاد العربي للبورصات: www.arab-exchanges.org
- موقعنا في الاتحاد الأوروبي للأسواق: www.feas.org

" الادخار والاستثمار طريق الى المستقبل "



Iraq Stock Exchange
Leading the way in Capital
Market

سوق العراق للأوراق المالية
طريقك في سوق رأس المال

سوق العراق للأوراق المالية
Iraq Stock Exchange

The Trading Iraqi listed
Companies

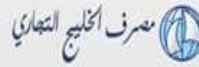
التداول في أسهم الشركات
المساهمة العراقية



اتصالات
اسيا سيل



خدمات فندقية
فندق عشتار



خدمات مصرفية
مصرف الخليج التجاري



مشروبات غازية
بغداد للمشروبات الغازية



اتصالات
الخاتم للاتصالات



انتاج بذور
العراقية لإنتاج البذور



سياحية
مدينة ألعاب الكرخ السياحية



تأمين
الحمرأ للتأمين

لمزيد من المعلومات نحن معكم من خلال



+964 7711211522

+964 7834000034



info-isx@isx-iq.net



www.isx-iq.net

العراق -بغداد/ الكرادة الشرقية -منطقة العلوية

Iraq -Baghdad/East Karrada -ALALwiya aist

تنبه كبريات الاسواق العالمية

مقترح لإعادة شراء الشركات لأسهمها



بغداد / حسين لغبي

بغية توجيهاً من سوق الأوراق المالية وتعزيز ثقة المستثمرين، اقترح المدير التنفيذي لسوق العراق للأوراق المالية طه أحمد عبد السلام أن تشري الشركات المساهمة بشراء نسبة من أسهمها للتحفيز بواقع تلك الأسهم في الدولات اليوم.



عماد عثمان العبدوي

عماد عثمان العبدوي في سوق العراق للأوراق المالية

حسب ممثلين بلغن في بعضها أكثر من 90 بالمئة خلال الفترة المتكورة لغياب فرص النمو والاستثمار فيها، وانخفاض ربحية السهم الواحد بسبب ارتفاع ربح السوق لعدم سهم من الشركات وعدم القدرة على تحقيق الأرباح في الشركات الأخرى.

لجان الشركات الامتراك في إعادة شراء نسبة من أسهمها من سوق الأوراق المالية بلغن قيمتها (1) ترليوناً دولار، مضيفاً أنه في الربع الأول من العام 2017 بلغن قيمة الأسهم التي اشترى شركاتها من الأسواق المتكورة (EAS) بـ 1.5 مليار دولار، بهدف تعزيز ربحية السهم وتعزيز القيمة السوقية والاستغلال الفعّال للمخاطر المشتركة فيها.

إعادة شراء

ويبين عبد السلام 'بعد هذا المقترح العبدوي في سوق الأوراق المالية العالمية والعربية بهدف تعزيز قيمة السهم، موضحاً أنها تتم بموجب شروط وضوابط أهمها أن يخضع قانون الشركات وقانون الأسواق المالية كإجراء قيام الشركة بإعادة شراء نسبة من أسهمها من سوق الأوراق المالية واستصدار قرار من الهيئة العامة للشركة المساهمة بالموافقة على إعادة الشراء عند مناقشة البائش والمصالح المتعلقة

الأسهم المتداول

ومن الملمة إلى القرار مقترح إعادة شراء الأسهم والأسباب الموصولة لذلك قال عبد السلام: من شراء بيانها الشركات المساهمة ومؤشرا تداول خلال الفترة 2015 - 2019 تظهر أهمية المقترح من قيام الشركات بإعادة شراء نسبة من أسهمها التي يمكن إجراها بانتهاج أسعار الأسهم المتداولة للشركات المساهمة

وقال عبد السلام في تصريح لـ 'الصباح' إن الشركات في الأسواق المالية العربية والدولة تلغا بين فترة وأخرى في مركبة إكثارها وخطتها الاستثمارية وتبني نسبة أسهمها المتكورة إلى قيمة الأسهم السوقية في سوق الأوراق المالية، وفي ضوء ذلك تتخذ قراراتها في إعادة شراء نسبة من أسهمها Buy Back لتحقيق عدد من الأهداف.

فرص النمو

ولقد التي أن أهداف الشركات من القيام بشراء نسبة من أسهمها المطروحة في سوق الأوراق المالية يمثل بالنسبة إلى تعزيز ربحية السهم (مقسوم الأرباح الموزع على المساهمين) بسبب غياب فرص النمو والاستثمار في الشركة وعدم وجود فرص لاستغلال الفلتان المتراكمة فيها، وكذلك عندما تجد الشركة أن القيمة السوقية السهم أقل من قيمته الحقيقية.

تعزيز القيمة

وكانت أنه خلال الفترة 2010 - 2016

للشركة، وكذلك تحديد نسبة الاستطاعة بالأسهم المتكورة من قبل الشركة وهي العاقب لا تتجاوز ستة أشهر، وألا تتجاوز الأسهم المتكورة نسبة 10 بالمئة من رأسمال الشركة مع بيان الهدف من ذلك مع أهمية ملاحظة أن الأسهم التي تقوم الشركة بإعادة شرائها لا تمتلك حق التصويت في اجتماع الهيئة العامة وليس لها الحق في تسلم الأرباح (حين إعادة بيعها في سوق الأوراق المالية بعد تحقيق الهدف من شرائها).

أول مرة في تاريخ الأسواق المالية المحلية «النقد العربي» يتبنى مؤشرات سوق العراق للأوراق المالية



مستثمرون يناقون حركة الأسهم في البورصة



فواز الحادي مدير عام النقد العربي

﴿ بغداد / حسين لغبي ﴾

ضم صندوق النقد العربي مؤشرات سوق العراق للأوراق المالية التي بدأتها من شهر أيلول الحالي. وهذه هي المرة الأولى التي يتم فيها عرض المؤشرات ضمن بيانات الصندوق. المدير التنفيذي لسوق العراق للأوراق المالية طه أحمد عبد السلام قال: إن "تبني التعاون المشترك بين سوق العراق للأوراق المالية وهيئة الأوراق المالية مع صندوق النقد العربي تم الانتهاء من المراحل التحضيرية للعمل في تحميل بيانات ومؤشرات التداول لسوق العراق خلال شهر آب الماضي بنجاح من قبل قسم الأنظمة الإلكترونية".

وكان قد بين عبد السلام في تصريح سابق لـ «الصباح» أن السوق تعمل على ترميم ما لا يقل عن 400 مليار يهبط نشر لثقافة الاستثمار على مستوى طلبة الجامعات. لكن لو كان هناك ثقة علمية نظمية للقيام المعنية بالثقل الاقتصادي بجميع مفاصلها، وبذلك تكسب شريحة مهمة للشاغلين ضمن حقل الاستثمار في الأسهم والسندات. كما يحدد بولاً كما أن ذلك يعود إلى تشجيع الطلاب لتأسيس شركة استثمارية يكون جزءاً منها في يستثمر في هذا المجال المهم.

وكان قد بين عبد السلام أن اهتمام المنظمات الإقليمية والدولية بالسوق العراقية ينبع من إيراد الجهد الدولي بدعم العراق على ساحة العمل الدولية، وأنه نقل على عربة مهمة لوجود مشتركة اقتصادية وثقافة بين العراق والسوق العالمية التي يمكن أن تمتد لثقل كبير من التعامل مع العراق لا سيما أن الموقع الجغرافي والرواد البلد يمكن

فائدة بيانات وإصدار اعتباراً من بداية أيلول الحالي إصدار بيانات التداول ضمن قاعدة بيانات صندوق النقد العربي من بين 17 سوقاً مالية بسيطة في الصندوق. وأصبح مؤشر الأسعار ضمن المؤشر لمرکز الصندوق لسوق المال العربية لأول مرة في تاريخ الأسواق المالية العراقية. ولكن في أن عدد الشركات المدرجة في سوق العراق للأوراق المالية 110 شركة مساهمة تأخذ تعاملات المصارف الثمانية التمويل المالي الاستثمار. الصلابة الزاخرة الاتصالية، التفاوض ويبلغ مجموع رؤوس الأموال لهذه الشركات 131.93 مليار سهم.

مؤشر خاص

أوضح البيان أن القيمة السوقية الإجمالية لسوق بغداد عام 2018 نحو 11596 مليار دينار عراقي، أي ما يعادل 9.1 مليار دولار أميركي، ولكن بذلك في المرتبة الثالثة عشرة بين الأسواق العالمية العربية من حيث القيمة السوقية لهذا البلد. يشار صندوق النقد العربي بتأسيس مؤشر خاص لسوق العراق للأوراق المالية يعتمد على القيمة

الجهد الدولي

وكان قد بين عبد السلام أن اهتمام المنظمات الإقليمية والدولية بالسوق العراقية ينبع من إيراد الجهد الدولي بدعم العراق على ساحة العمل الدولية، وأنه نقل على عربة مهمة لوجود مشتركة اقتصادية وثقافة بين العراق والسوق العالمية التي يمكن أن تمتد لثقل كبير من التعامل مع العراق لا سيما أن الموقع الجغرافي والرواد البلد يمكن

كما هي في 31 تموز 2019 كخطوة أولى. تصويها مؤشر الصندوق الخاص بصندوق العراق للأوراق المالية 43 شركة تمثل نسبتها السوقية نحو 80 في المئة من القيمة الإجمالية لسوق في نهاية عام 2018. كما أن صندوق النقد العربي يحسب بالانتماء في مؤشرات خاصة بالأسواق المالية المنفصلة لتأخذ بياناته مؤشر مركز عام يقاس أداء الأسواق المالية العربية مطبوعاً. كما فيها سوق العراق للأوراق المالية لبدأً من الأول من أيلول 2019.

نسعى بجهود جبارة لارتقاء بالواقع المالي والاقتصادي



نحتاج من (500-1000) شركة مساهمة للنهوض بالواقع الاقتصادي العراقي

موضوع تمويل الاموال جريئة اربطة مدهونا بتحويل الاوراق المالية صدر قانون سنة 1997 وضع اليات مهمة منها ما يخص الاساسيات المالية ومنها مركز الايداع وبرامج الضريبة الواجبة والمستثمرين وفق المصنفات المشروعة يقع فيها التفرغ الى مكتب ملاحقة تنفيذ الامور والبريد الرقري العربي والبنك ووزارة والجهات المعنية اذ لم يوافقوا ولا يتبع لها حساب ونحن متفقون معنا منذ وقت.

والفائدة الاول ونحن لبركات التصارية جريدة لثمة التوفيق الذي العامة . ثلاثة اسفلان السوق الاقتصادية ربحا، يك الاطلاق اذ المستثمرين والصحة والتشجيع مع القطاع الخاص والمعلم.

موضوع الاستثمار عبر عربون منذ 11 عام . الفترة الاساسية هو الاطلاق اذ لم يستثمر بين حارة العراق الماشروع وليس على الشركات الامنية كذو رقم جريئة كثيرة ولا يعان الاستثمار من الخيرات العربية ووجود تافس في الامة المشريع والشبكة الاساسية موضوع الرقري والشانق الامرية التي تخص بوزن الدولة المالية واعتماد الاقتصاد عن التكون البرني ووزارة الشروع المعينة والتشجيع من خلال القوانين والتجديدات العامة

موضوع الاستثمار عبر عربون منذ 11 عام . الفترة الاساسية هو الاطلاق اذ لم يستثمر بين حارة العراق الماشروع وليس على الشركات الامنية كذو رقم جريئة كثيرة ولا يعان الاستثمار من الخيرات العربية ووجود تافس في الامة المشريع والشانق الامرية التي تخص بوزن الدولة المالية واعتماد الاقتصاد عن التكون البرني ووزارة الشروع المعينة والتشجيع من خلال القوانين والتجديدات العامة



منذ عام 2008 الى عام 2019 وسوق العراق للأوراق المالية جهود جبارة وعمل حثيث كان ليقا بالواقع المالي والاقتصادي للعراق. الكثير من العراقيين ليس لديهم علمهم بخدمات سوق العراق للأوراق المالية مثل شركات التوسيع في سوق الخدمات والانشطة الكبرى للمستثمرين والشركات المساهمة الخاصة والمتعلقة. وكل الاخبار التلت بالاسئلة طه الربيعي المدير التنفيذي لسوق وسألته عن عدم الانجازات التي تمت منذ عام 2018 الى العام 2019 والانشطة المالية والاقتصادية التي قدمت وسوف تقدم مستقبلا فأجابنا قائلا:

موضوع تمويل الاموال جريئة اربطة مدهونا بتحويل الاوراق المالية صدر قانون سنة 1997 وضع اليات مهمة منها ما يخص الاساسيات المالية ومنها مركز الايداع وبرامج الضريبة الواجبة والمستثمرين وفق المصنفات المشروعة يقع فيها التفرغ الى مكتب ملاحقة تنفيذ الامور والبريد الرقري العربي والبنك ووزارة والجهات المعنية اذ لم يوافقوا ولا يتبع لها حساب ونحن متفقون معنا منذ وقت.

والفائدة الاول ونحن لبركات التصارية جريدة لثمة التوفيق الذي العامة . ثلاثة اسفلان السوق الاقتصادية ربحا، يك الاطلاق اذ المستثمرين والصحة والتشجيع مع القطاع الخاص والمعلم.

المعقول ومستمر بالميزات نشط شعريا وبلازل الوضع الاقتصادي غير مستقر الامني - الفساد في حدة وجود اثار سلبية.

المعقول ومستمر بالميزات نشط شعريا وبلازل الوضع الاقتصادي غير مستقر الامني - الفساد في حدة وجود اثار سلبية.

كل الاخبار - العراق والتخليق . ان الشركات الاستثمارية لها الازم في سوق العراق للأوراق المالية وهي كل الامور لتحويل الاموال سواء العربية او الدولية وهم الثورات التي يجب ان ننمونها في الاكثر زيادة تنظيم التعليمات والكوادر والتوسيع الاموال المالية وبسيطة الاستثمارات والنسبة للمستثمرين والساهمين في انا منذ عام 2018 ولقمة لثمة الاموال معالقات المستثمرين والشركات المساهمة في ان النظم وفي ان يبرر الحسابات المالية

موضوع تمويل الاموال جريئة اربطة مدهونا بتحويل الاوراق المالية صدر قانون سنة 1997 وضع اليات مهمة منها ما يخص الاساسيات المالية ومنها مركز الايداع وبرامج الضريبة الواجبة والمستثمرين وفق المصنفات المشروعة يقع فيها التفرغ الى مكتب ملاحقة تنفيذ الامور والبريد الرقري العربي والبنك ووزارة والجهات المعنية اذ لم يوافقوا ولا يتبع لها حساب ونحن متفقون معنا منذ وقت.

موضوع تمويل الاموال جريئة اربطة مدهونا بتحويل الاوراق المالية صدر قانون سنة 1997 وضع اليات مهمة منها ما يخص الاساسيات المالية ومنها مركز الايداع وبرامج الضريبة الواجبة والمستثمرين وفق المصنفات المشروعة يقع فيها التفرغ الى مكتب ملاحقة تنفيذ الامور والبريد الرقري العربي والبنك ووزارة والجهات المعنية اذ لم يوافقوا ولا يتبع لها حساب ونحن متفقون معنا منذ وقت.

المعقول ومستمر بالميزات نشط شعريا وبلازل الوضع الاقتصادي غير مستقر الامني - الفساد في حدة وجود اثار سلبية.



تضمنت خطط التعاون مع المركزي لتنويع أدوات التداول سوق العراق تعلن مؤشرات لها لـ 8 أشهر ماضية



ديانة حميد الأبرق الخليفة



ديانة حميد الخليفة

﴿ بغداد / حسين نقيب

كشفت سوق العراق للتداول المالية عن مؤشرات التداول للأشهر الثمانية الماضية من العام الحالي والتي بلغ عدد الأسهم المتداولة ضمنها (326) مليار سهم بقيمة إجمالية بلغت (207) مليارات دينار، وتلوحه السوق نحو التعاون مع البنك المركزي العراقي لتنويع الأدوات المالية كأدوات جديدة قابلة للتداول.

السيد التنفيذي لسوق العراق للأوراق المالية طه احمد عبد السلام قال ان إصدار المؤشرات بشكل دوري أمر في غاية الأهمية من أجل التعرف المستمر بأهمية السوق كمصدر من مصادر الاستثمار والتمويل للمشروعات القومية والشركات المساهمة العراقية المختلفة والتنمية وكذلك مصدر للاستثمار لتنشيط تأسيس شركات مساهمة جديدة في قطاعات الاقتصاد المختلفة وتكون مصدراً من مصادر المساهمة في الناتج المحلي الإجمالي.

النشاطات المنهجية

وأضاف عبد السلام ان عمل تشجيع الشركات المساهمة على التواصل مع مستثمريها وتعرفه بأشقيتها يتابع بوريا منتظماً سوق العراق للأوراق المالية ومنها النشاطات المختلفة خلال الأشهر الثمانية الماضية من عام 2019 والتي تضمنت مؤشرات تنظيم (139) جلسة تداول بالأوراق المالية بمعدل خمس جلسات أسبوعية في السوق (109) شركات عراقية مساهمة خاصة وبمختلفة، لافتاً في ان عدد الأسهم المتداولة بلغ (326) مليار سهم بقيمة بلغت (207) مليارات دينار، فضلاً عن عدد العقود المتداولة التي بلغت (3774) عقداً.

حوكمة الشركات

أما عن نشاطات السوق الأخرى من عبد السلام ولفاً كإدائها التي حديثاً الكفون رقم 74 لسنة 2004 كمتفلة لأشهر الماضية من عام 2019 التي جاني، مؤشرات تداول تمتثلت بإقامة ورش العمل من أهمية حوكمة الشركات المساهمة وعن تنظيمات تنفيذ قواعد مكافحة غسل الأموال بالتعاون مع المؤسسات المتخصصة وقبول وتداول السندات الحكومية الصادرة عن البنك المركزي العراقي لأول مرة في تاريخ السوق فضلاً عن التعاون مع شركة NASDAQ

تكنولوجيا لتداول والإيداع المركزي في تنفيذ متطلبات النشاط خمس أدوات مبنية والاتفاق على تطوير نظام كلياتها في القطامين خلال عام 2020 أسوة بالسوق الأوربي المالية العربية والأوروبية.

يذكر ان المجتمع العراقي يتابع نشاطات سوق العراق للأوراق المالية المختلفة لكنه متردد في دخول في استثمارات وإعماله واتسقة السوق التي أُنشئت منذ عام 2004 في وقتنا الحاضر.

متابعة الفصاح

ويبين عبد السلام تضمنت نشاطات السوق متابعة الفصاح الشركات المساهمة وتشرها على سوق السوق الإلكتروني لإطلاع المستثمرين والمساهمين والتي تعد أحد أهم مقومات جذب المستثمرين العدد وثيقة منظفات المساهمين في متابعة نتائج استثماراتهم بالأوراق المالية، لافتاً في انه من أصل (103) شركات مساهمة مدرجة وسجدة في سوق العراق للأوراق المالية قرأت (71) شركة في تقديم الفصاح السنوي لعام 2018 ولا تزال (32) شركة غير مقررة في تقديم الإفصاح وتعرضت لإيقاف التداول على أسهمها من قبل هيئة الأوراق المالية اعتباراً من شهر 12/2019.

تشجيع التداول

وذكر ان تشجيع وتنشيط تنفيذ قرارات الهيئة

وتابع عبد السلام ان السوق تتوجه نحو التعاون مع هيئة المركزي العراقي لتنويع الأدوات المالية كأصدار جديدة قابلة للتداول، ولتعزيز نشر ثقافة الاستثمار بالأوراق المالية من خلال وسائل الاعلام العراقية والعربية وعبر الموقع الإلكتروني لسوق العراق للأوراق المالية www.ise.iq وعبر موقع السوق في الاتحاد الأوروبي الآسيوي FEAS وبموقع الاتحاد العربي للبورصات AF وكذلك الاستثمار في تدريب طلبة الكليات في الجامعات العراقية في مقر السوق، والعمل بالتعاون مع مؤسسات سوق رأس المال في العراق لتنظيم مؤتمرات في شهر كانون الأول 2019 عن أهمية واليات جذب الاستثمار، وبمناقشة سبل تطوير أدوات الشركات المساهمة العراقية والتعرف بالتنشيط و متابعة لشركات المساهمة لتقديم الإفصاح السنوي المنطوق.

عبد السلام.. يقترح إعادة شراء الشركات لأسهمها



بغية ترسيخ مهام سوق الأوراق المالية وتعزيز ثقة المستثمرين، اقترح المدير التنفيذي لسوق العراق للأوراق المالية عبد السلام، أن تشجع الشركات المساهمة بشراء نسبة من أسهمها للتخفيف من تذبذب تلك الأسهم في التداول اليومية.

وقال عبد السلام إن "الشركات في الأسواق المالية العربية والبرقية لها من فترة وأخرى إلى دراسة إمكانية وخطتها الاستثمارية وقياس قيمة أسهمها الحقيقية إلى قيمة الأسهم السوفية في سوق الأوراق المالية، وفي ضوء ذلك تتخذ قراراتها في إعادة شراء نسبة من أسهمها Buy Back لتحقيق عدد من الأهداف".

ولفت إلى أن "أهداف الشركات من القيام بشراء نسبة من أسهمها المطروحة في سوق الأوراق المالية يتشكّل بالنسبة إلى تعزيز ربحية السهم (مقسوم الموزع على المساهمين)، بسبب غياب فرص النمو والاستثمار في الشركة وعدم وجود فرص لاستغلال الفائض المتمركز لديها، وكذلك عندما تجد الشركة أن القيمة السوفية للسهم أقل من قيمته الحقيقية".

وأكد أنه "خلال الفترة 2010 - 2016 نجحت الشركات الأميركية إلى إعادة شراء نسبة من أسهمها من سوق الأوراق المالية بلغت قيمتها (3) تريليونات دولار، مضافاً أنه "في الربع الأول من العام 2017 بلغت قيمة الأسهم التي أعيد تداولها من الأسواق المالية (133) مليار دولار، بهدف تعزيز ربحية السهم وتعزيز قيمة السوفية واستغلال الفائض المتمركز لديها".

وعن الحاجة إلى إقرار مقترح إعادة شراء الأسهم والأسباب الموجبة لذلك، قال عبد السلام: "من قراءة بيانات الشركات المساهمة ومؤشرات التداول خلال الفترة 2015 - 2019 تظهر أهمية المقترح من قيام الشركات بإعادة شراء نسبة من أسهمها، التي يمكن إنجازها بتخفيض أسعار الأسهم المتداولة للشركات المساهمة بنسب متباينة بلغت في بعضها أكثر من 50 بالمئة خلال الفترة المذكورة، لغياب فرص النمو والاستثمار فيها، وتخفيض ربحية السهم الواحد بسبب ارتفاع رؤوس الأموال لعدم ميم من الشركات وعدم القدرة على تحقيق الأرباح في الشركات الأخرى".

ويؤيد عبد السلام "بمبدأ هذا المقترح إحدى آليات أسواق الأوراق المالية العالمية والعربية بهدف تعزيز قيمة السهم"، موضحاً أنها "تتم بموجب شروط وضوابط أهمها أن يتضمن قانون الشركات وقانون الأوراق المالية آلية قيام الشركة بإعادة شراء نسبة من أسهمها من سوق الأوراق المالية، واستصدار قرار من الهيئة العامة للمساهمة بالموافقة على إعادة شراء نسبة من أسهمها، التي يمكن إنجازها بتخفيض أسعار الأسهم المتداولة للشركات المساهمة بنسب متباينة بلغت في بعضها أكثر من 50 بالمئة خلال الفترة المذكورة، لغياب فرص النمو والاستثمار فيها، وتخفيض ربحية السهم الواحد بسبب ارتفاع رؤوس الأموال لعدم ميم من الشركات وعدم القدرة على تحقيق الأرباح في الشركات الأخرى".

بغية ترسيخ مهام سوق الأوراق المالية وتعزيز ثقة المستثمرين، اقترح المدير التنفيذي لسوق العراق للأوراق المالية عبد السلام، أن تشجع الشركات المساهمة بشراء نسبة من أسهمها للتخفيف من تذبذب تلك الأسهم في التداول اليومية.

وقال عبد السلام إن "الشركات في الأسواق المالية العربية والبرقية لها من فترة وأخرى إلى دراسة إمكانية وخطتها الاستثمارية وقياس قيمة أسهمها الحقيقية إلى قيمة الأسهم السوفية في سوق الأوراق المالية، وفي ضوء ذلك تتخذ قراراتها في إعادة شراء نسبة من أسهمها Buy Back لتحقيق عدد من الأهداف".

ولفت إلى أن "أهداف الشركات من القيام بشراء نسبة من أسهمها المطروحة في سوق الأوراق المالية يتشكّل بالنسبة إلى تعزيز ربحية السهم (مقسوم الموزع على المساهمين)، بسبب غياب فرص النمو والاستثمار في الشركة وعدم وجود فرص لاستغلال الفائض المتمركز لديها، وكذلك عندما تجد الشركة أن القيمة السوفية للسهم أقل من قيمته الحقيقية".

وأكد أنه "خلال الفترة 2010 - 2016 نجحت الشركات الأميركية إلى إعادة شراء نسبة من أسهمها من سوق الأوراق المالية بلغت قيمتها (3) تريليونات دولار، مضافاً أنه "في الربع الأول من العام 2017 بلغت قيمة الأسهم التي أعيد تداولها من الأسواق المالية (133) مليار دولار، بهدف تعزيز ربحية السهم وتعزيز قيمة السوفية واستغلال الفائض المتمركز لديها".

وعن الحاجة إلى إقرار مقترح إعادة شراء الأسهم والأسباب الموجبة لذلك، قال عبد السلام: "من قراءة بيانات الشركات المساهمة ومؤشرات التداول خلال الفترة 2015 - 2019 تظهر أهمية المقترح من قيام الشركات بإعادة شراء نسبة من أسهمها، التي يمكن إنجازها بتخفيض أسعار الأسهم المتداولة للشركات المساهمة بنسب متباينة بلغت في بعضها أكثر من 50 بالمئة خلال الفترة المذكورة، لغياب فرص النمو والاستثمار فيها، وتخفيض ربحية السهم الواحد بسبب ارتفاع رؤوس الأموال لعدم ميم من الشركات وعدم القدرة على تحقيق الأرباح في الشركات الأخرى".

ويؤيد عبد السلام "بمبدأ هذا المقترح إحدى آليات أسواق الأوراق المالية العالمية والعربية بهدف تعزيز قيمة السهم"، موضحاً أنها "تتم بموجب شروط وضوابط أهمها أن يتضمن قانون الشركات وقانون الأوراق المالية آلية قيام الشركة بإعادة شراء نسبة من أسهمها من سوق الأوراق المالية، واستصدار قرار من الهيئة العامة للمساهمة بالموافقة على إعادة شراء نسبة من أسهمها، التي يمكن إنجازها بتخفيض أسعار الأسهم المتداولة للشركات المساهمة بنسب متباينة بلغت في بعضها أكثر من 50 بالمئة خلال الفترة المذكورة، لغياب فرص النمو والاستثمار فيها، وتخفيض ربحية السهم الواحد بسبب ارتفاع رؤوس الأموال لعدم ميم من الشركات وعدم القدرة على تحقيق الأرباح في الشركات الأخرى".



يقترح إعادة شراء الشركات لأسهمها

بغية ترسيخ مهام سوق الأوراق المالية وتعزيز ثقة المستثمرين، اقترح المدير التنفيذي لسوق العراق للأوراق المالية عبد السلام، أن تشجع الشركات المساهمة بشراء نسبة من أسهمها للتخفيف من تذبذب تلك الأسهم في التداول اليومية.

وقال عبد السلام في حديث لصحيفة "الاقتصاد نيوز"، إن "الشركات في الأسواق المالية العربية والبرقية لها من فترة وأخرى إلى دراسة إمكانية وخطتها الاستثمارية وقياس قيمة أسهمها الحقيقية إلى قيمة الأسهم السوفية في سوق الأوراق المالية، وفي ضوء ذلك تتخذ قراراتها في إعادة شراء نسبة من أسهمها Buy Back لتحقيق عدد من الأهداف".

ولفت إلى أن "أهداف الشركات من القيام بشراء نسبة من أسهمها المطروحة في سوق الأوراق المالية يتشكّل بالنسبة إلى تعزيز ربحية السهم (مقسوم الموزع على المساهمين)، بسبب غياب فرص النمو والاستثمار في الشركة وعدم وجود فرص لاستغلال الفائض المتمركز لديها، وكذلك عندما تجد الشركة أن القيمة السوفية للسهم أقل من قيمته الحقيقية".

وأكد أنه "خلال الفترة 2010 - 2016 نجحت الشركات الأميركية إلى إعادة شراء نسبة من أسهمها من سوق الأوراق المالية بلغت قيمتها (3) تريليونات دولار، مضافاً أنه "في الربع الأول من العام 2017 بلغت قيمة الأسهم التي أعيد تداولها من الأسواق المالية (133) مليار دولار، بهدف تعزيز ربحية السهم وتعزيز قيمة السوفية واستغلال الفائض المتمركز لديها".

وعن الحاجة إلى إقرار مقترح إعادة شراء الأسهم والأسباب الموجبة لذلك، قال عبد السلام: "من قراءة بيانات الشركات المساهمة ومؤشرات التداول خلال الفترة 2015 - 2019 تظهر أهمية المقترح من قيام الشركات بإعادة شراء نسبة من أسهمها، التي يمكن إنجازها بتخفيض أسعار الأسهم المتداولة للشركات المساهمة بنسب متباينة بلغت في بعضها أكثر من 50 بالمئة خلال الفترة المذكورة، لغياب فرص النمو والاستثمار فيها، وتخفيض ربحية السهم الواحد بسبب ارتفاع رؤوس الأموال لعدم ميم من الشركات وعدم القدرة على تحقيق الأرباح في الشركات الأخرى".

ويؤيد عبد السلام "بمبدأ هذا المقترح إحدى آليات أسواق الأوراق المالية العالمية والعربية بهدف تعزيز قيمة السهم"، موضحاً أنها "تتم بموجب شروط وضوابط أهمها أن يتضمن قانون الشركات وقانون الأوراق المالية آلية قيام الشركة بإعادة شراء نسبة من أسهمها من سوق الأوراق المالية، واستصدار قرار من الهيئة العامة للمساهمة بالموافقة على إعادة شراء نسبة من أسهمها، التي يمكن إنجازها بتخفيض أسعار الأسهم المتداولة للشركات المساهمة بنسب متباينة بلغت في بعضها أكثر من 50 بالمئة خلال الفترة المذكورة، لغياب فرص النمو والاستثمار فيها، وتخفيض ربحية السهم الواحد بسبب ارتفاع رؤوس الأموال لعدم ميم من الشركات وعدم القدرة على تحقيق الأرباح في الشركات الأخرى".

صندوق النقد العربي يطلق مؤشر خاص لسوق الأوراق المالية

في إطار التعاون بين صندوق النقد العربي وهيئة الأوراق المالية العراقية، تم في يوم الأحد الموافق الأول من شهر سبتمبر (أيلول) 2019 إدراج سوق الأوراق المالية رسمياً في منظومة قاعدة بيانات أسواق المال العربية لدى صندوق النقد العربي، وبذلك يرتفع عدد الأسواق المالية العربية المنضمة لقاعدة بيانات صندوق النقد العربي إلى 17 سوقاً. وتضم سوق الأوراق المالية حالياً 95 شركة، منها 28 مصرفاً و5 شركات تأمين، و23 شركة خدمات وتمويل مالي واستثمار، وشركتين في قطاع الاتصالات، إضافة إلى 21 شركة في قطاع الصناعة، و10 شركات قطاع الفنادق والسياحة، وست شركات في قطاع الزراعة. بلغت القيمة السوقية الإجمالية للسوق في نهاية عام 2018 حوالي 11356 مليار دينار عراقي أي ما يعادل 9.1 مليار دولار أميركي، وتتكون بذلك في المرتبة الثالثة عشر بين الأسواق المالية العربية من حيث القيمة السوقية، تبعاً لذلك، يشار صندوق النقد العربي باحتساب مؤشر خاص لسوق الأوراق المالية، معتمداً على البيانات كما هي في 31 يوليو 2019 كفترة أساس.

تضم عينة مؤشر الصندوق الخاص بسوق الأوراق المالية 43 شركة، تمثل قيمتها السوقية نحو 80 في المائة من القيمة الإجمالية للسوق كما هي بنهاية عام 2018.

يذكر أن صندوق النقد العربي يحتسب بالإضافة إلى مؤشرات خاصة بالأسواق المالية المنضمة لقاعدة بياناته، مؤشر مركب عام، يقيس أداء الأسواق المالية العربية مجتمعة، بما فيها سوق العراق للأوراق المالية ابتداءً من الأول من سبتمبر 2019.



صندوق النقد العربي إدراج سوق الأوراق العراقية ضمن قاعدة بيانات أسواق المال العربية

كشفت صحيفة الزوداء عن إدراج سوق الأوراق المالية رسمياً في منظومة قاعدة بيانات أسواق المال العربية لدى الصندوق، اعتباراً من بداية شهر سبتمبر / أيلول 2019.

ويذكر صندوق النقد العربي، في بيان له، أن عدد الأسواق المالية العربية المنضمة لقاعدة بيانات الصندوق ارتفع إلى 17 سوقاً بإضافة السوق العراقي.

وتضم سوق الأوراق المالية حالياً 95 شركة، منها 28 مصرفاً و5 شركات تأمين، و23 شركة خدمات وتمويل مالي واستثمار، وشركتين في قطاع الاتصالات، إضافة إلى 21 شركة في قطاع الصناعة، و10 شركات قطاع الفنادق والسياحة، و6 شركات في قطاع الزراعة.

وبلغت القيمة السوقية الإجمالية للسوق في نهاية عام 2018 نحو 11.356 تريليون دينار عراقي ما يعادل 9.1 مليار دولار، وتتكون بذلك من العربية في 13 بين الأوراق المالية العربية من حيث القيمة السوقية وأصبح الصندوق، أنه يشار باحتساب مؤشر خاص لسوق الأوراق المالية، معتمداً على البيانات كما هي في 31 يوليو/ تموز 2019 كفترة أساس.

وتضم عينة مؤشر الصندوق الخاص بسوق الأوراق المالية 43 شركة، تمثل قيمتها السوقية نحو 80 بالمائة من القيمة الإجمالية للسوق كما هي بنهاية عام 2018.

يذكر أن صندوق النقد العربي يتسبب بالإضافة إلى مؤشرات خاصة بالأسواق المالية المنضمة لقاعدة بياناته، مؤشر مركب عام، يقيس أداء الأسواق المالية العربية مجتمعة، بما فيها سوق العراق للأوراق المالية ابتداءً من الأول من سبتمبر / أيلول 2019.

النقد العربي إدراج سوق الأوراق العراقية في منظومة أسواق المال العربية

كشفت صحيفة الزوداء عن إدراج سوق الأوراق المالية رسمياً في منظومة قاعدة بيانات أسواق المال العربية لدى الصندوق، اعتباراً من بداية شهر أيلول 2019.

ويذكر صندوق النقد العربي، في بيان له، أن عدد الأوراق المالية العربية المنضمة لقاعدة بيانات الصندوق ارتفع إلى 17 سوقاً بإضافة السوق العراقي.

وتضم سوق الأوراق المالية حالياً 95 شركة، منها 28 مصرفاً و5 شركات تأمين، و23 شركة خدمات وتمويل مالي واستثمار، وشركتين في قطاع الاتصالات، إضافة إلى 21 شركة في قطاع الصناعة، و10 شركات قطاع الفنادق والسياحة، و6 شركات في قطاع الزراعة.

وبلغت القيمة السوقية الإجمالية للسوق في نهاية عام 2018 نحو 11.356 تريليون دينار عراقي ما يعادل 9.1 مليار دولار، وتتكون بذلك من العربية في 13 بين الأوراق المالية العربية من حيث القيمة السوقية.

ويشار الصندوق باحتساب مؤشر خاص لسوق الأوراق المالية معتمداً على البيانات كما هي في 31 تموز 2019 كفترة أساس، على وفق بيان له.

وتضم عينة مؤشر الصندوق الخاص بسوق الأوراق المالية 43 شركة، تمثل قيمتها السوقية نحو 80 بالمئة من القيمة الإجمالية للسوق كما هي بنهاية عام 2018.

يذكر أن صندوق النقد العربي يحتسب إضافة إلى مؤشرات خاصة بالأسواق المالية المنضمة لقاعدة بياناته، مؤشر مركب عام يقيس أداء الأسواق المالية العربية مجتمعة، بما فيها سوق العراق للأوراق المالية ابتداءً من الأول من أيلول 2019.

في السوق، يقيس مؤشر الزوداء لسوق الأوراق العراقية تبعاً للمؤشر العام لسوق ضمنياً 14 بلغة حاله نحو أن.

يذكر أن عدد الشركات حاله نحو أربع في 16 ضمنياً في مؤشر 22 شركة حاله نحو نحو، لتزيد بحصة من الإجمالي لحوال 100 مليار دينار.

وانخفضت القيمة السوقية بالسوق في 14 مليار دينار، مقارنة بـ 14 مليار دينار في الشهر السابق نتيجة انخفاض قيمتها السوقية للشركات حاله 15 مليار دينار من 73 مليار دينار.

وتراجعت القيمة السوقية بنسبة 0.9 بالمئة إلى 11.29 تريليون دينار، في مقابل 11.39 تريليون دينار، بانخفاض بحال 105 مليارات دينار.

وبلغت قيمة الإجمالي للشركة بانخفاض 1.73 مليار دينار، منها 959.97 مليون دينار تراجعاً، و766.83 مليون دينار سيمت.

بغداد بوست

سوق العراق للأوراق المالية ضمن قاعدة بيانات صندوق النقد العربي

أعلن صندوق النقد العربي عن إدراج سوق العراق للأوراق المالية رسمياً في منظومة قاعدة بيانات أسواق المال العربية لدى الصندوق، اعتباراً من بداية شهر أيلول / سبتمبر 2019.

وأوضح الصندوق في بيان صحفي: "إن عدد الأسواق المالية العربية المنضمة لقاعدة بيانات الصندوق ارتفع إلى 17 سوقاً بإضافة السوق العراقي".

وتضم سوق العراق للأوراق المالية حالياً 95 شركة، منها 28 مصرفاً و5 شركات تأمين، و23 شركة خدمات وتمويل مالي واستثمار، وشركتين في قطاع الاتصالات، إضافة إلى 21 شركة في قطاع الصناعة، و10 شركات قطاع الفنادق والسياحة، و6 شركات في قطاع الزراعة.

Iraq News

صندوق النقد العربي يطلق مؤشر خاص لسوق العراق للأوراق المالية

بيان صحفي في إطار التعاون بين صندوق النقد العربي وهيئة الأوراق المالية العراقية، تم في يوم الأحد الموافق الأول من شهر سبتمبر (أيلول) 2019 إدراج سوق الأوراق المالية رسمياً في منظومة قاعدة بيانات أسواق المال العربية لدى صندوق النقد العربي، وبذلك يرتفع عدد الأسواق المالية العربية المنضمة لقاعدة بيانات صندوق النقد العربي إلى 17 سوقاً.

برعاية رئيس الوزراء

«الأوراق المالية» تكرم الشركات السبّاقة بتقديم حساباتها الختامية



مصدر /محمّد نعيم

تخلعت هذه الأوراق المالية ووثائقها المستوحاة برعاية رئيس الوزراء - السيد مكيه البركاتي المصمم من قبل Investment Authority سنة 2008 وتحت شعار "الاستثمار في العراق" وهو الهدف الرئيسي لهذا "الأوراق المالية" مع دعم الدولة وبالتحديد "عقد خطة الخطة تحت رعاية رئيس الوزراء والبنك المركزي وحكومة العراق للترويج في السوق مع رئيس الوزراء عبد الرزاق الاطرش، والذي يرتبط مع أقوى المؤسسات ومنها (البنك المركزي) وشملت كافة الشركات القائمة في السوق المالية العراقية وذلك في خطوة من أهم الخطوات التي تتخذها الحكومة العراقية في تعزيز الاستثمار في السوق المالية.

سورية يقول في تقريره الاستثمار في السوق العراقية التي تلجأ إليها الشركات العراقية والمؤسسات العراقية في السوق كإحدى الخطوات الأولى التي تتخذها الحكومة العراقية ومنها إعادة هيكلة السوق العراقية وإعادة هيكلة سوق عراقية.

تعتبر الخطة العراقية من الشركات المسجلة في السوق العراقية التي أنشئت بعد ثلاثة أشهر من إنشاء السوق العراقية. وتعتبر الخطة العراقية من الشركات المسجلة في السوق كإحدى الخطوات الأولى التي تتخذها الحكومة العراقية ومنها إعادة هيكلة السوق العراقية وإعادة هيكلة سوق عراقية.

مصدر /محمّد نعيم
مصدر /محمّد نعيم
مصدر /محمّد نعيم
مصدر /محمّد نعيم
مصدر /محمّد نعيم
مصدر /محمّد نعيم
مصدر /محمّد نعيم
مصدر /محمّد نعيم
مصدر /محمّد نعيم
مصدر /محمّد نعيم

تعزيز الثقة
أما رئيس مجلس إدارة شركة طويق العقارية العراقية التي تأسست في العراق في 2007 فقد أشار في إن الهيئة العراقية هي من أهم الخطوات الأولى التي تتخذها الحكومة العراقية ومنها إعادة هيكلة السوق العراقية وإعادة هيكلة سوق عراقية.

تعزيز الثقة
أما رئيس مجلس إدارة شركة طويق العقارية العراقية التي تأسست في العراق في 2007 فقد أشار في إن الهيئة العراقية هي من أهم الخطوات الأولى التي تتخذها الحكومة العراقية ومنها إعادة هيكلة السوق العراقية وإعادة هيكلة سوق عراقية.

تعزيز الثقة
أما رئيس مجلس إدارة شركة طويق العقارية العراقية التي تأسست في العراق في 2007 فقد أشار في إن الهيئة العراقية هي من أهم الخطوات الأولى التي تتخذها الحكومة العراقية ومنها إعادة هيكلة السوق العراقية وإعادة هيكلة سوق عراقية.

تعزيز الثقة
أما رئيس مجلس إدارة شركة طويق العقارية العراقية التي تأسست في العراق في 2007 فقد أشار في إن الهيئة العراقية هي من أهم الخطوات الأولى التي تتخذها الحكومة العراقية ومنها إعادة هيكلة السوق العراقية وإعادة هيكلة سوق عراقية.

الأوراق المالية: ثقافة الأسهم تهض بالاقتصاد الوطني

أكد المدير التنفيذي لسوق العراق للأوراق المالية طه أحمد عبد السلام أهمية السعي الجاد لنشر ثقافة الأسهم بين أوساط المجتمع، وبيان دورها الإيجابي لخدمة الاقتصاد الوطني ودعم المستوى المعاشي للعائلة من خلال استثمار الفوائض المالية في الأسهم والسندات. وأشار إلى أهمية أن يكون هناك فصل ضمن مادة الاقتصاد في الدراسة الإعدادية عن سوق الأوراق المالية، ويكون بمثابة مدخل إلى هذا المفصل المهم في الحياة الاقتصادية، وهنا يكون الطالب جزءاً من السوق ويقوم بنشر ثقافة الأسهم والسندات ودورها في دعم الاقتصاد الوطني واقتصاد الأسرة.

ولفت إلى أهمية التوسع في تأسيس شركات مساهمة جديدة لاجراء الاقتصاد الوطني من حالة الركود التي يعيشها، سبباً "ضرورية وجود توجهات حكومية بإحالة المشاريع إلى شركات مساهمة، ليقود هذا التوجه، إلى تأسيس شركات قابضة تتألف من شركات متخصصة عديدة، وهذا يصيب في تنفيذ نوعي للمشاريع في جوانبها الفنية، ويكون هناك أداء صحيح في العمل.

وبيّان المفاسل القانونية بين عبد السلام "وجوب الحاجة إلى قوانين جديدة وتطوير القوانين النافذة، ونضع في حساباتها البات زيادة رأس المال توفير السهولة لإقامة مشروع أو إدامة مشروع قائم، لافتاً إلى وجود اجراءات دولية معتمدة في الاسواق المالية لتلحق عليها الطرح العام.



سوق العراق للأوراق المالية يكشف عن مؤشراتته للأشهر الثمانية الماضية

كشف سوق العراق للأوراق المالية، اليوم الأحد عن مؤشراتته للأشهر الثمانية الماضية من العام الحالي، فيما بين ان المجتمع ما زال يتابع نشاطات سوق العراق لكنه متردد من الدخول في استثمارات وتعاملاته.

وقال المدير التنفيذي للسوق طه أحمد عبد السلام في بيان تلقت "العقد برس" نسخة منه إنه "لا يزال المجتمع العراقي يتابع نشاطات سوق العراق للأوراق المالية المختلفة، لكنه متردد في الدخول في استثمارات وتعاملات وانشطة السوق التي امتدت منذ عام 2004 إلى وقتنا الحاضر".

وأضاف "ومن أجل التعريف المستمر بأهمية السوق كمصدر من مصادر الاستثمار والتمويل للمشاريع القائمة: الشركات المساهمة العراقية المختلفة والخاصة، ومصدر من مصادر الاستثمار لتشجيع تأسيس شركات مساهمة جديدة في قطاعات الاقتصاد المختلفة وتكون مصدراً من مصادر المساهمة في الناتج المحلي الإجمالي، ومن أجل تشجيع الشركات المساهمة على التواصل مع مساهميها والتعريف بأنشطتها نتابع دورياً نشاطات سوق العراق للأوراق المالية، ومنها النشاطات المتحفظه خلال الأشهر الثمانية الماضية من عام 2019".

وأكد انه "ممكن تلخيص مؤشرات الأشهر الماضية والتي بالناتج حيث تم تنظيم (159) جلسة تداول بالأوراق المالية بمعدل خمس جلسات أسبوعياً وبلغ عدد الشركات المدرجة والمسجلة في السوق (103) شركة عراقية مساهمة خاصة ومختلفة فيما بلغ عدد الأسهم المتداولة (326) مليار سهم، وعن قيمة الأسهم المتداولة أوضح عبد السلام انها بلغت (207) مليار دينار قيم بلغ عدد العقود المنفذة (53774) عقد".

ثامناً: الرقابة والتفتيش ولجان الانضباط لشهر ايلول 2019

- 1 - تدقيق ومتابعة التزام شركات الوساطة في تطبيق التعليمات .
- تم ايقاف شركة الوركاء للوساطة عن نشاط التداول في جلسة 2019/9/25 لتقديم خطاب ضمان غير مستوفي للشروط وتم اعادة نشاط الشركة للتداول في جلسة 2019/9/26 بعد التزامهم بتقديم خطاب الضمان مستوفي للشروط .
- متابعة شركة الوفاء للوساطة بتوجيه كتاب الاستفسار المرقم (1584) في 2019/9/3 عن الاجراءات المتخذة بصدد تقديم المحضر المصدق من دائرة تسجيل الشركات بتعيين المدير المفوض الجديد .
- شركة القدوة للوساطة : مفاتحة هيئة الاوراق المالية بكتابها المرقم (1648) في 2019/9/16 لبيان الرأي بايقاف الشركة ام ان خطاب ضمان شركة القدوة كاف ولا يستلزم ايقافها الذي يغطي العجز الظاهر في حساباتها لعام 2018 استناداً الى تعليمات الملاءة المالية رقم (4) المادة (3- ب) .
- 2 - أحالة المخالفين الى لجان الاستماع والى لجنة الانضباط في السوق .
- احالة شركة عكاظ الى لجنة الاستماع لظهور صك غير مسطر مخالفة متطلبات العناية الواجبة - الية التسديد حسب قرار مجلس المحافظين المرقم م م / 173 في 2017/8/20 .
- احالة شركة البركة للوساطة الى لجنة الانضباط لمخالفتها تعليمات التداول بالاوراق المالية المادة (16/ أ) .
- 3 - اعداد خطة الزيارات التفتيشية لشركات الوساطة للنصف الثاني 2019 وصدرت مصادقة مجلس المحافظين وسيتم تنفيذها والعمل عليها مع قسم العناية الواجبة ومركز الايداع اعتباراً من 2019/10/1 .
- 4 - تدقيق اتفاقية المستثمر مع شركة الوساطة.
- 5 - استلام شكاوى المساهمين واتخاذ الاجراءات الادارية التحقيقية .
- 6 - الرقابة على التداول وفقاً لتعليمات وقواعد التداول خلال جلسات التداول .
- 7 - تدقيق ميزان شهر ايلول 2019 لشركات الوساطة.
- 8 - الرقابة على افصاحات الشركات المساهمة ومراقبة التزامها بتعليمات الافصاح .

تاسعاً : قرارات هيئة الاوراق المالية.

- اطلاق التداول على اسهم الشركات المدرجة بعد الايفاء بمتطلبات الافصاح وتقديم الافصاح المطلوب .
- تم إطلاق التداول على أسهم شركة طريق الخازر لانتاج المواد الانشائية في جلسة الاثنين الموافق 2019/9/2 بعد إيفائها بمتطلبات الافصاح المالي وتقديم البيانات المالية الفصلية للفصل الاول لعام 2019 .
- تم إطلاق التداول على أسهم شركة مصرف القابض الاسلامي للتمويل والاستثمار في جلسة الاثنين الموافق 2019/9/16 بعد إيفائها بمتطلبات الافصاح المالي وتقديم البيانات السنوية لعام 2018 .
- تم إطلاق التداول على أسهم شركة الكندي لانتاج اللقاحات البيطرية في جلسة الاحد الموافق 2019/9/29 بعد إيفائها بمتطلبات الافصاح المالي وتقديم البيانات السنوية لعام 2018 .
- تم إطلاق التداول على أسهم شركة انتاج الالبسة الجاهزة والتجارة العامة في جلسة الاحد الموافق 2019/9/29 بعد إيفائها بمتطلبات الافصاح المالي وتقديم البيانات السنوية لعام 2018 .

عاشراً : مؤشرات التداول لشهر أيلول 2019 .

1 . مقارنة مؤشرات التداول الشهرية .

بلغ عدد الاسهم المتداولة خلال شهر أيلول (6) مليار سهم بقيمة (7) مليار دينار .
ويوضح جدول رقم (1) بيانات شهر أيلول مقارنة مع بيانات شهر آب من عام 2019 .

جدول رقم (1)

مؤشرات شهر أيلول قياساً مع مؤشرات شهر آب 2019

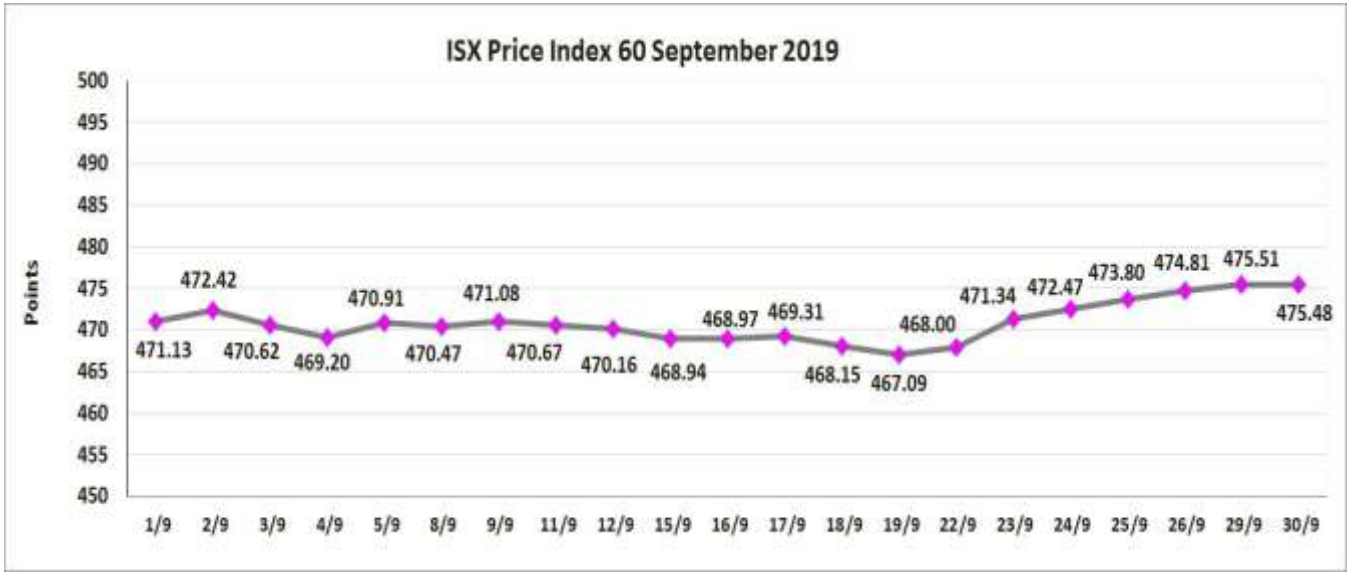
المؤشر	أب 2019	أيلول 2019	نسبة التغير %
عدد الشركات المدرجة	103	102	(0.97)
عدد الجلسات الشهرية	16	21	31.25
عدد الشركات المتداولة	62	52	(16.13)
عدد الاسهم المتداولة (مليار سهم)	15	6	(60)
القيمة المتداولة (مليار دينار)	14	7	(50)
عدد الصفقات المنفذة	4900	6425	31.12
مؤشر البورصة (ISX 60) (نقطة)	473.210	475.48	0.48
عدد الاسهم المدرجة (مليار سهم)	12175	12130	(0.37)

وقياساً بالشهر السابق كانت مؤشرات شهر أيلول وفقاً للجدول رقم (1) :

- 1- انخفاض عدد الشركات المدرجة في السوق للشهر الحالي بنسبة (0.97) بعد شطب شركة النور للتحويل المالي .
- 2- ارتفاع عدد الجلسات للشهر الحالي بنسبة (31%) .
- 3- انخفاض عدد الشركات المتداولة للشهر الحالي بنسبة (16)
- 2- انخفاض عدد الاسهم المتداولة للشهر الحالي بنسبة (60%) .
- 3- انخفاض قيمة الاسهم المتداولة بنسبة (50%) .
- 5- ارتفاع عدد الصفقات المنفذة بنسبة (31%) .
- 6- ارتفاع مؤشر السوق (ISX 60) بنسبة (0.5%) .
- 7- انخفاض عدد الاسهم المدرجة بنسبة (0.4)

تباينت حركة مؤشر اسعار الاسهم المتداولة بين الارتفاع والانخفاض اذ اغلق المؤشر في اول جلسة من الشهر على (471.310) نقطة واغلق في اخر جلسة على (475.480) نقطة .
وبلغ اعلى مستوى له في جلسة 9/29 اغلق على (475.510) نقطة .

شكل رقم (1)
حركة مؤشر السوق ISX60 لجلسات شهر أيلول 2019



جدول رقم (2)
نسبة عدد الاسهم المدرجة قطاعيا / عدد الاسهم المدرجة في السوق لشهر أيلول 2019

المؤشر	المصارف	الاتصالات	الصناعة	الزراعة	السياحة	الخدمات	استثمار مالي	تحويل مالي	تأمين
عدد الشركات المدرجة	39	2	21	6	10	9	6	5	5
الاسهم المدرجة (ترليون)	9.359	2.140	0.31	0.02	0.032	0.055	0.014	0.180	0.02
نسبة القطاع / المجموع %	77.2	17.6	2.5	0.2	0.3	0.5	0.1	1.5	0.2

لا زال القطاع المصرفي هو القطاع الاكبر في السوق في السوق من حيث عدد الاسهم المدرجة والقيمة السوقية .

جدول رقم (3)
نسبة عدد الاسهم المتداولة الى عدد الاسهم المدرجة في السوق لشهر أيلول 2019

عدد الاسهم (مليار سهم)

المؤشر	المصارف	الاتصالات	الصناعة	الزراعة	السياحة	الخدمات	استثمار مالي	تحويل مالي	تأمين
الشركات المتداولة	18	2	13	5	4	6	1	—	3
عدد الاسهم المدرجة	9359	2140	308	21	32	55	14	180	22
عدد الاسهم المتداولة	4.19	0.12	1.37	0.055	0.07	0.086	0.001	—	0.59
المتداولة/المدرجة %	0.05	0.006	0.44	0.26	0.215	0.15	0.009	—	2.65

2- الصفقات الكبيرة .

استمر التداول في جلستي تداول لغاية الساعة 12:30 بعد الظهر لتداول وتنفيذ الصفقات الكبيرة في الزمن الإضافي للجلسة من الساعة (12-12:30) بعد الظهر. نفذت هذه الاوامر بمعدل سعر الجلسة وفقاً للافصاحات المطلوبة والتي تنشر على الموقع الالكتروني للسوق بعد تدقيقها وفقاً لصوابط العناية الواجبة للمتعاملين بالاوراق المالية ، ومن الرقابة على التداول ومركز الايداع بعدم وجود قيود قانونية عليها .
وكانت الصفقات الكبيرة المنفذة :

- أ - بلغ عدد اوامر الصفقات الكبيرة المنفذة هذا الشهر (2) اوامر نفذت من خلال صفقتين ، بلغ عدد الاسهم المتداولة فيها (500) مليون سهم بقيمة (1,250) مليار دينار على اسهم شركة مصرف جيهان للاستثمار .
ب- بلغ عدد الاسهم المتداولة في الصفقات الكبيرة الى عدد الاسهم الكلي لشهر أيلول نسبة (7.7%).
ج - بلغت قيمة التداول للصفقات الكبيرة الى القيمة الكلية للتداول لشهر ايلول نسبة (16.61%).

3 - تداول المستثمرين غير العراقيين.

أ- الاسهم المشتراة لغير العراقيين :

- بلغ عدد الاسهم المشتراة لغير العراقيين (800) مليون سهم نفذت من خلال (835) صفقة شراء .بلغت قيمتها (1) مليار دينار من تداول اسهم (18) شركة مساهمة مدرجة .

ب - الاسهم المباعة من غير العراقيين :

- بلغ عدد الاسهم المباعة من غير العراقيين (374) مليون سهم نفذت من خلال (620) صفقة بيع .بلغت قيمتها (791) مليون دينار من تداول اسهم (9) شركات مساهمة مدرجة.

جدول رقم (4)

مؤشرات تداول غير العراقيين في سوق العراق للاوراق المالية لشهر أيلول 2019

المؤشر	أب 2019	أيلول 2019	نسبة التغير %
عدد الاسهم المشتراة لغير العراقيين (مليار سهم)	0.464	0.800	72.4
قيمة الاسهم المشتراة لغير العراقيين (مليار دينار)	0.930	1.261	35.6
عدد الصفقات المشتراة لغير العراقيين	466	835	79.2
عدد الاسهم المباعة من غير العراقيين (مليار سهم)	0.384	0.374	-2.6
قيمة الاسهم المباعة من غير العراقيين (مليار دينار)	0.769	0.791	2.9
عدد الصفقات المباعة من غير العراقيين	440	620	40.9

4 - مؤشرات التداول في السوق النظامي :

- أ- يبلغ عدد الشركات المدرجة في السوق النظامي (58) شركة ويبلغ عدد اسهمها المدرجة (5.756) ترليون سهم .
 ب- تداول اسهم (41) شركة في السوق النظامي كما في النشرة الشهرية .
 ت- بلغ عدد الاسهم المتداولة (6) مليار سهم.
 ث- بلغت قيمة الاسهم المتداولة (6) مليار دينار.

جدول رقم (5)

نسبة عدد الاسهم المتداولة الى عدد الاسهم المدرجة في السوق النظامي

المؤشر	المصارف	الاتصالات	الصناعة	الزراعة	السياحة	الخدمات	تأمين
عدد الشركات المدرجة	19	1	14	6	9	7	2
الاسهم المدرجة (مليار)	5073	310	271	21	32	44	6
عدد الاسهم المتداولة (مليار)	3.99	0.04	1.35	0.06	0.07	0.09	0.54
نسبة القطاع / المجموع %	65.16	0.58	22.04	0.90	1.13	1.40	8.79

5 - مؤشرات التداول في السوق الثاني :

- أ- يبلغ عدد الشركات المدرجة في السوق الثاني (44) شركة ويبلغ عدد اسهمها المدرجة (6.375) ترليون سهم .
 ب- تداول اسهم (11) شركة في السوق الثاني كما في نشرة السوق الثاني .
 ت- بلغ عدد الاسهم المتداولة (359) مليون سهم .
 ث- بلغت قيمة الاسهم المتداولة (751) مليون دينار.

جدول رقم (6)

نسبة عدد الاسهم المتداولة الى عدد الاسهم المدرجة في السوق الثاني

المؤشر	المصارف	الاتصالات	الصناعة	السياحة	الخدمات	استثمار مالي	تحويل مالي	تأمين
عدد الشركات المدرجة	20	1	7	1	2	6	4	3
الاسهم المدرجة (مليار)	4286	1830	36.9	0.376	10.86	13.65	180	16.5
عدد الاسهم المتداولة (مليار)	0.198	0.086	0.019	—	0.0001	0.001	—	0.054
نسبة القطاع / المجموع %	55.16	24.06	5.036	—	0.014	0.37	—	15.03

احد عشر : متابعة الشركات المساهمة المدرجة وقرارات هيئاتها العامة .

أ- اطلاق التداول على الشركات المدرجة بعد انعقاد هيئاتها العامة .

- شركة المدينة السياحية لسد الموصل:

إطلاق التداول على أسهم شركة المدينة السياحية لسد الموصل في جلسة الاربعاء 2019/9/4 بعد قرار الهيئة العامة المنعقدة في 2019/8/24 المصادقة على الحسابات الختامية للاعوام 2015 و2016 و2017 و 2018 ، اعطاء مهلة (90) يوم لمجلس الادارة لغرض ايجاد مستثمر وتخويله الصلاحيات اللازمة.

- الشركة الاهلية للانتاج الزراعي:

اطلاق التداول على اسهم الشركة الاهلية للانتاج الزراعي في جلسة الاربعاء الموافق 2019/9/4 بعد قرار الهيئة العامة المنعقدة في 2019/9/1 المصادقة على الحسابات الختامية للسنة المنتهية 2019/3/31 ، معالجة العجز من الفائض المتحقق خلال هذه السنة والبالغ (18,497,032) دينار .

- شركة المصرف العراقي الاسلامي :

اطلاق التداول على اسهم شركة المصرف العراقي الاسلامي في جلسة الاحد الموافق 2019/9/8 بعد قرار الهيئة العامة المنعقدة في 2019/9/2 المصادقة على الحسابات الختامية لعام 2018 ، تدوير المبلغ البالغ (2,349,282,288) دينار الى الفائض المتراكم ، والمصادقة على اطفاء ديون فرع الرمادي واطفاء الخسائر المتراكمة لشركة الابرار للوساطة .

- شركة مصرف اسيا العراقي الاسلامي :

اطلاق التداول على اسهم شركة مصرف اسيا العراقي الاسلامي في جلسة الاثنين الموافق 2019/9/9 بعد قرار الهيئة العامة المنعقدة في 2019/9/4 المصادقة على الحسابات الختامية لعام 2018 ، معالجة الخسائر لعام 2018 وتقرر تنزيل الفائض المتراكم البالغ (31,973,088) دينار وتدوير المبلغ المتبقي من العجز الى السنة القادمة ، زيادة راسمال الشركة من (100) مليار دينار الى (150) مليار دينار وفق المادة (55/اولا) من قانون الشركات وزيادة عدد اعضاء مجلس الادارة الى (7) اعضاء اصليين ومثلهم احتياط ، السعر التاشيري (1.100) دينار.

- شركة المصرف الدولي الاسلامي :

اطلاق التداول على اسهم شركة المصرف الدولي الاسلامي في جلسة الاربعاء الموافق 2019/9/11 بعد قرار الهيئة العامة المنعقدة في 2019/9/27 المصادقة على الحسابات الختامية لعام 2018 ، تدوير صافي الارباح البالغة (295,757,100) دينار الى الفائض المتراكم.

- الشركة الوطنية للصناعات الكيماوية والبلاستيكية :

اطلاق التداول على اسهم الشركة الوطنية للصناعات الكيماوية والبلاستيكية في جلسة الاربعاء الموافق 2019/9/11 بعد قرار الهيئة العامة المنعقدة في 2019/9/5 المصادقة على الحسابات الختامية لعام 2018 ، واطفاء جزء من الخسارة المتراكمة للسنوات السابقة .

- شركة دار السلام للتأمين :

اطلاق التداول على اسهم شركة دار السلام للتأمين في جلسة الاربعاء الموافق 2019/9/25 بعد قرار الهيئة العامة المنعقدة في 2019/9/17 المصادقة على الحسابات الختامية لعام 2018 .

- شركة مصرف سومر التجاري :

اطلاق التداول على اسهم شركة مصرف سومر التجاري في جلسة الاربعاء الموافق 2019/9/25 بعد قرار الهيئة العامة المنعقدة في 2019/9/23 المصادقة على الحسابات الختامية لعام 2018 ، وتوزيع ارباح بمبلغ (10) مليار دينار من احتياطي الفائض المتراكم.

- شركة العراقية لتصنيع وتسويق التمور :

اطلاق التداول على اسهم شركة العراقية لتصنيع وتسويق التمور في جلسة الاحد الموافق 2019/9/29 بعد قرار الهيئة العامة المنعقدة في 2019/9/25 المصادقة على الحسابات الختامية لعام 2018 ، اطفاء العجز المتراكم من الاحتياطيات الرأسمالية .

- شركة الزوراء للاستثمار المالي :

اطلاق التداول على اسهم شركة الزوراء للاستثمار المالي في جلسة الاحد الموافق 2019/9/29 بعد قرار الهيئة العامة المنعقدة في 2019/9/24 المصادقة على الحسابات الختامية لعام 2018 ، تدوير العجز المتراكم ، انتخاب خمسة اعضاء اصليين ومثلهم احتياط لمجلس الادارة .

- شركة بغداد لصناعة مواد التغليف :

اطلاق التداول على اسهم شركة بغداد لصناعة مواد التغليف في جلسة الاثنين الموافق 2019/9/30 بعد قرار الهيئة العامة المنعقدة في 2019/9/26 المصادقة على الحسابات الختامية لعام 2018 ، ومعالجة جزء من الخسارة من الفائض المتراكم لعام 2018 .

ب - ادراج أسهم الزيادة للشركة الوطنية لصناعات الاثاث المنزلي.

تم ادراج اسهم زيادة رأسمال الشركة الوطنية لصناعات الاثاث المنزلي البالغة (400) مليون سهم واطلاقها في التداول اعتبارا من جلسة الاحد الموافق 2019/9/1 ، بعد قرار الهيئة العامة المنعقدة بتاريخ 2018/5/27 زيادة رأسمال الشركة من (1.260) مليار دينار الى (1.660) مليار دينار وفق المادة (55/اولا) من قانون الشركات .

ج - إيقاف التداول على أسهم شركة النبال العربية للتحويل المالي .

ايقاف التداول على اسهم شركة النبال العربية للتحويل المالي اعتبارا من جلسة 2019/9/4 بعد قرار البنك المركزي العراقي الصادر بالكتاب المرقم 5/9 س/1656 في 2019/7/31 تحويل نشاطها الى شركة صرافة فئة (A) ولحين انتهاء اجراءات البنك المركزي العراقي ودائرة تسجيل الشركات .

د - أحداث جوهريّة :

- ارتفع سعر سهم الشركة الوطنية للصناعات الكيماوية والبلاستيكية لجلستين بكامل نسبة التغير لجلستي 9/12 و 2019/9/15 ، قدمت الشركة افصاح بانها حققت فائض بسبب قيامها بالتعاون مع القطاع الخاص لغرض انشاء مشاريع صناعية جديدة وكذلك قيامها بابرام عقود تشغيلية لمعاملها مما ادى الى وجود الفائض .

- انخفاض سعر سهم شركة مصرف ايلاف الاسلامي لجلستين بكامل حدود نسبة التغير لجلستي 9/3 و 2019/9/15 ، قدمت افصاح بعدم وجود احداث جوهريّة .

- ارتفع سعر سهم شركة الوطنية للصناعات المعدنية والدراجات لجلستين بكامل نسبة التغير لجلستي 9/9 و 2019/9/11 ، تم إيقاف التداول على اسهم الشركة اعتبارا من جلسة الخميس 2019/9/12 ، تم اطلاق التداول على اسهم الشركة اعتبارا من جلسة الخميس 2019/9/19 قدمت افصاح بعدم وجود احداث جوهرية .

اثنا عشر : احصائيات مركز الايداع في شهر ايلول 2019 .

- 1 - بلغ عدد الأسهم المودعة من قبل المساهمين (639.378) مليون سهم .
 - 2 - بلغ عدد الاسهم من خلال مكتب التنازل العائلي والارثي (92.998) مليون سهم.
 - 3 - بلغ عدد الأسهم التي خضعت للتجميد ونقل صلاحية الإيداع من شركات الوساطة الى مركز الإيداع (15.751) مليار سهم.
 - 4 - بلغ عدد الأسهم التي اطلقت من حساب مركز الإيداع الى حساب شركات الوساطة (4.076) مليار سهم لأغراض التداول من قبل المساهمين.
- كما تظهر تفاصيلها في الجداول المرقمة (34) و(35) و(36) و(37) و(38) و(39) و(40) و(41).

العلاقات العامة

النشرة الشهرية لتداول الاسهم في السوق العراقي للاوراق المالية لشهر ايلول Monthly Trading Bulletin September 2019

Company Name	عدد ايام التداول Trading days	القيمة المتداولة Traded Value	عدد الاسهم المتداولة Traded Volume	الصفقات No.of Trans	التغير % Change %	سعر الاغلاق السابق Previous Clo.Price	سعر الاغلاق Closing Price	معدل السعر الحالي Average Price	ادنى سعر Low Price	اعلى سعر High Price	سعر الافتتاح Opening Price	رمز الشركة Code	اسم الشركة
Banking sector													قطاع المصارف
Commercial Bank of Iraq	19	298,565,895	629,562,282	330	2.13	0.470	0.480	0.470	0.460	0.500	0.460	BCOI	المصرف التجاري العراقي
Bank Of Baghdad	18	483,503,552	1,610,350,285	317	3.45	0.290	0.300	0.300	0.290	0.310	0.300	BBOB	مصرف بغداد
Iraqi Islamic Bank	4	823,096	2,142,358	8	-7.32	0.410	0.380	0.380	0.380	0.400	0.390	BIIB	المصرف العراقي الاسلامي
Investment Bank of Iraq	17	39,345,803	172,127,632	69	-4.17	0.240	0.230	0.230	0.220	0.240	0.240	BIBI	مصرف الاستثمار العراقي
National Bank of Iraq	10	21,740,538	40,889,496	41	39.13	0.460	0.640	0.530	0.450	0.640	0.450	BNOI	المصرف الاهلي العراقي
Sumer Commerical Bank	10	33,116,650	60,503,000	16	-7.27	0.550	0.510	0.550	0.510	0.550	0.550	BSUC	مصرف سومر التجاري
Gulf Commercial Bank	11	20,892,685	147,921,239	36	-13.33	0.150	0.130	0.140	0.130	0.150	0.150	BGUC	مصرف الخليج التجاري
Mosul Bank	7	15,062,165	108,005,870	37	-13.33	0.150	0.130	0.140	0.130	0.150	0.150	BMFI	مصرف الموصل
Kurdistan International Bank	3	174,838,366	160,402,171	5	3.81	1.050	1.090	1.090	1.090	1.090	1.090	BKUI	مصرف كردستان
Ashur International Bank	8	4,657,454	21,124,792	15	-4.35	0.230	0.220	0.220	0.220	0.230	0.220	BASH	مصرف اشور
Al-Mansour Bank	20	129,179,439	195,424,886	143	-1.47	0.680	0.670	0.660	0.640	0.680	0.680	BMNS	مصرف المنصور
united Bank For Investment	13	18,969,027	337,296,257	46	-16.67	0.060	0.050	0.060	0.050	0.060	0.060	BUND	المصرف المتحد
Elaf Islamic Bank	4	1,083,258	6,335,046	11	-5.26	0.190	0.180	0.170	0.170	0.190	0.190	BELF	مصرف ايلاف الاسلامي
Cihan Bank for Islamic	3	1,250,050,000	500,020,000	3	0.00	2.500	2.500	2.500	2.500	2.500	2.500	BCIH	مصرف جيهان الاسلامي
Credit Bank Of Iraq	9	18,543,030	46,861,230	32	0.00	0.400	0.400	0.400	0.390	0.400	0.390	BROI	مصرف الائتمان العراقي
International Development Bank	1	202,500	250,000	1	0.00	0.810	0.810	0.810	0.810	0.810	0.810	BIDB	مصرف التنمية الدولي
International Islamic Bank	3	1,062,000	1,050,000	8	0.00	1.000	1.000	1.020	1.000	1.030	1.000	BINT	المصرف الدولي الاسلامي
Asia Al Iraq Islamic Bank	1	165,000,000	150,000,000	2	-4.35	1.150	1.100	1.100	1.100	1.100	1.100	BAIB	مصرف اسيا العراق الاسلامي
TOTAL	21	2,676,635,459	4,190,266,544	1120									مجموع قطاع المصارف
Telecommunication Sector													قطاع الاتصالات
Asia Cell Telecommunication	19	292,321,229	35,694,402	190	0.12	8.180	8.190	8.190	8.100	8.200	8.160	TASC	اسياسيل للاتصالات
Al-Khatem Telecommunication	11	224,698,900	86,424,000	140	0.00	2.600	2.600	2.600	2.590	2.600	2.600	TZNI	الخاتم للاتصالات
TOTAL	21	517,020,129	122,118,402	330									مجموع قطاع الاتصالات
Insurance Sector													قطاع التامين
Al-Ameen for Insurance	20	258,497,496	522,796,570	658	-6.00	0.500	0.470	0.490	0.470	0.520	0.520	NAME	الامين للتأمين
Gulf Insurance	2	10,207,600	15,980,000	16	1.56	0.640	0.650	0.640	0.630	0.650	0.640	NGIR	الخليج للتأمين وإعادة التأمين
Dar Al-Salam for Insurance	10	42,217,614	54,004,136	24	37.93	0.580	0.800	0.800	0.620	0.930	0.620	NDSA	دار السلام للتأمين
TOTAL	21	310,922,710	592,780,706	698									مجموع قطاع التامين
Investment Sector													قطاع الاستثمار
Al-Ameen For Financial Investment	3	1,478,678	1,345,162	4	-17.42	1.320	1.090	1.090	1.090	1.100	1.100	VAMF	الامين للاستثمار المالي
TOTAL	3	1,478,678	1,345,162	4									مجموع قطاع الاستثمار

Non-Iraqi Monthly Trading Report (Buy) September 2019

Company Names	القيمة المتداولة	الاسهم المتداولة	الصفقات	رمز الشركة	اسم الشركة
Banks Sector	قطاع المصارف				
Commercial Bank of Iraq	2,647,498	5,515,620	4	BCOI	المصرف التجاري العراقي
Bank Of Baghdad	125,984,000	418,966,666	83	BBOB	مصرف بغداد
Investment Bank of Iraq	2,560,000	11,130,434	5	BIBI	مصرف الاستثمار العراقي
National Bank Of Iraq	2,486,389	4,176,193	8	BNOI	المصرف الاهلي العراقي
Gulf Commercial Bank	190,680	1,271,200	2	BGUC	مصرف الخليج التجاري
Ashur International Bank	110,000	500,000	1	BASH	مصرف اشور
Al-Mansour Bank	38,502,106	57,697,024	34	BMNS	مصرف المنصور
Elaf Islamic Bank	17,999	99,997	1	BELF	مصرف ايلاف الاسلامي
Credit Bank Of Iraq	1,180,000	2,950,000	3	BROI	مصرف الأئتمان العراقي
Total Bank sector	173,678,672	502,307,134	141		مجموع قطاع المصارف
Telecommunication Sector	قطاع الاتصالات				
Asia cell Telecommunication	13,365,400	1,630,000	8	TASC	اسيا سيل للاتصالات
Al-Khateem Telecommunication	222,020,900	85,394,000	136	TZNI	الخاتم للاتصالات
Total Telecommunication sector	235,386,300	87,024,000	144		مجموع قطاع الاتصالات
Service Sector	قطاع الخدمات				
Mamoura Realestate Investment	38,284,678	21,775,095	39	SMRI	المعمورة للاستثمارات العقارية
Total Service sector	38,284,678	21,775,095	39		مجموع قطاع الخدمات
Industry Sector	قطاع الصناعة				
Iraqi For Tufted Carpets	415,000	50,000	1	IITC	العراقية للسجاد والمفروشات
Baghdad Soft Drinks	495,576,775	152,352,740	388	IBSD	بغداد للمشروبات الغازية
Iraqi Date Processing and Marketing	11,110,000	10,100,000	18	IIDP	العراقية لتصنيع وتسويق التمور
National Chemical & Plastic Industries	17,450,000	21,700,000	20	INCP	الصناعات الكيماوية والبلاستيكية
Metallic Industries and Bicycles Indust	573,142	250,000	6	IMIB	الصناعات المعدنية والدراجات
Total Industry sector	525,124,917	184,452,740	433		مجموع قطاع الصناعة
Hotel Sector	قطاع الفنادق والسياحة				
Babylon Hotel	288,282,160	4,806,951	78	HBAY	فندق بابل
Total Hotel sector	288,282,160	4,806,951	78		مجموع قطاع الفنادق والسياحة
Grand Total	1,260,756,726	800,365,920	835		المجموع الكلي

Non-Iraqi Monthly Trading Report (Sell) September 2019

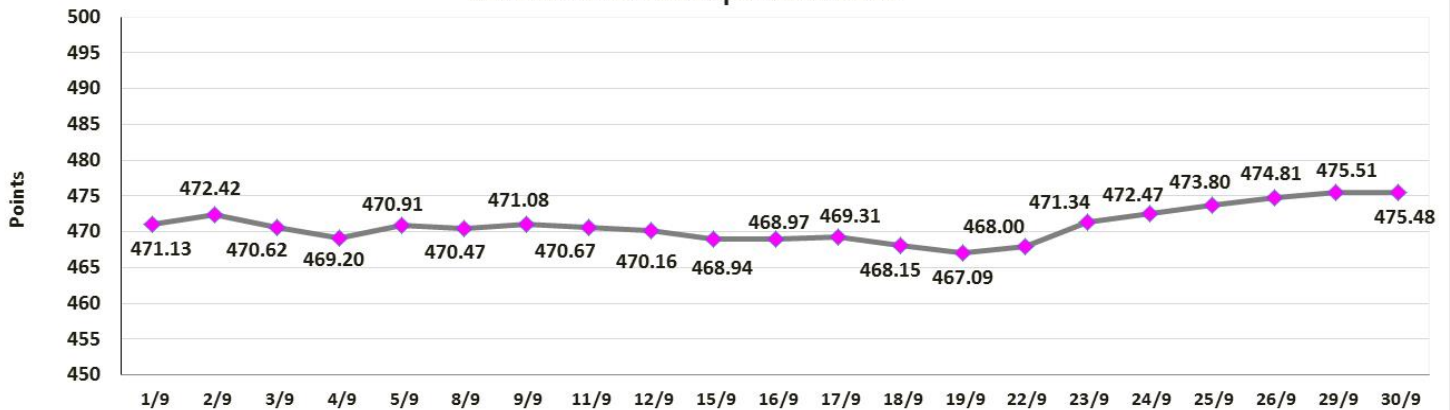
Company Names	القيمة المتداولة	الاسهم المتداولة	الصفقات	رمز الشركة	اسم الشركة
Banks Sector	قطاع المصارف				
Bank Of Baghdad	3,540,900	11,803,000	1	BBOB	مصرف بغداد
Investment Bank of Iraq	2,249,400	9,780,000	7	BIBI	مصرف الاستثمار العراقي
National Bank Of Iraq	4,200,000	7,000,000	2	BNOI	المصرف الاهلي العراقي
Ashur International Bank	616,000	2,800,000	1	BASH	مصرف اشور
Al-Mansour Bank	1,389,421	2,170,970	3	BMNS	مصرف المنصور
Total Bank sector	11,995,721	33,553,970	14	مجموع قطاع المصارف	
Insurance Sector	قطاع التأمين				
Al-Ameen Insurance	63,161,319	129,635,358	116	NAME	الامين للتأمين
Total Insurance sector	63,161,319	129,635,358	116	مجموع قطاع التأمين	
Industry Sector	قطاع الصناعة				
Baghdad Soft Drinks	351,464,155	108,021,701	249	IBSD	بغداد للمشروبات الغازية
Total Industry sector	351,464,155	108,021,701	249	مجموع قطاع الصناعة	
Telecommunication Sector	قطاع الاتصالات				
Asia cell Telecommunication	140,608,521	17,155,475	102	TASC	اسيا سيل للاتصالات
Al-Khateem Telecommunication	223,792,400	86,074,000	139	TZNI	الخاتم للاتصالات
Total Telecommunication sector	364,400,921	103,229,475	241	مجموع قطاع الاتصالات	
Grand Total	791,022,115	374,440,504	620	المجموع الكلي	

جدول رقم (1) مؤشرات التداول اليومية في سوق العراق للاوراق المالية لشهر أيلول 2019

Table No.(1) Main Trading indicators distributed in sessions September 2019

مؤشر السوق ISX Index	الشركات المدرجة Co.Listed	الشركات المتداولة Co.Traded	الاهمية النسبية % Change %	الصفقات No.of Trans	الاهمية النسبية % Change %	القيمة المتداولة Traded Value	الاهمية النسبية % Change %	عدد الاسهم المتداولة Traded Volume	الجلسات Sessions
471.130	103	29	5.96	383	4.46	335,748,115	6.78	439,786,762	01/09/2019
472.420	103	30	3.83	246	3.49	262,774,011	5.92	384,006,250	02/09/2019
470.620	103	31	4.42	284	11.37	855,507,989	7.19	466,095,875	03/09/2019
469.200	102	23	2.18	140	2.06	154,826,550	1.54	99,811,340	04/09/2019
470.910	102	22	3.50	225	2.06	155,194,090	2.93	190,186,243	05/09/2019
470.470	102	28	5.43	349	14.80	1,113,661,255	8.55	554,319,209	08/09/2019
471.080	102	26	3.46	222	2.47	186,093,123	1.84	119,540,788	09/09/2019
470.670	102	26	4.87	313	4.83	363,563,788	6.62	429,085,035	11/09/2019
470.160	102	22	4.00	257	2.04	153,308,624	2.26	146,865,230	12/09/2019
468.940	102	28	6.79	436	4.41	331,425,219	7.22	468,376,390	15/09/2019
468.970	102	27	8.06	518	6.91	519,839,242	7.04	456,706,979	16/09/2019
469.310	102	23	3.81	245	2.26	169,725,244	3.54	229,376,548	17/09/2019
468.150	102	20	3.95	254	3.51	263,949,670	3.92	254,026,191	18/09/2019
467.090	102	26	4.06	261	3.34	251,206,732	3.42	221,668,203	19/09/2019
468.000	102	26	4.33	278	4.54	341,862,869	5.80	376,226,475	22/09/2019
471.340	102	29	4.86	312	2.72	204,612,764	3.28	212,954,764	23/09/2019
472.470	102	23	4.67	300	2.68	201,888,228	2.08	134,883,708	24/09/2019
473.800	102	21	4.58	294	3.87	290,847,471	2.99	193,658,892	25/09/2019
474.810	102	21	5.71	367	4.02	302,631,656	4.57	296,312,195	26/09/2019
475.510	102	23	5.88	378	4.54	341,838,571	4.99	323,468,901	29/09/2019
475.480	102	28	5.65	363	9.60	722,415,208	7.54	488,957,960	30/09/2019
475.480	102	52	100	6,425	100	7,522,920,419	100	6,486,313,938	المجموع الحالي Total This Month
473.210	103	62	100	4900	100	14,396,595,114	100	15,120,495,575	المجموع السابق Total Last Month
0.48	-0.97	-16.13	0.00	31.12	0.00	-47.75	0.00	-57.10	التغير % Change%
—	—	18	—	835	—	1,260,756,726	—	800,365,920	غير العراقيين شراء
—	—	34.62	—	13.00	—	16.76	—	12.34	النسبة من الكلي
—	—	9	—	620	—	791,022,115	—	374,440,504	غير العراقيين بيعا
—	—	17.31	—	9.65	—	10.51	—	5.77	النسبة من الكلي

ISX Price Index 60 September 2019



جدول رقم (2) مؤشرات التداول اليومية المشتراة لغير العراقيين في سوق العراق للاوراق المالية لشهر أيلول 2019

Main Trading indicators for non Iraqis (Buy) distributed in sessions September 2019

الشركات المتداولة Co.Traded	الاهمية النسبية % Change %	الصفقات No.of Trans	الاهمية النسبية % Change %	القيمة المتداولة Traded Value	الاهمية النسبية % Change %	عدد الاسهم المتداولة Traded Volume	الجلسات Sessions
3	4.07	34	6.10	76,900,500	2.79	22,310,000	01/09/2019
3	3.71	31	5.91	74,569,500	10.10	80,800,000	02/09/2019
4	5.39	45	5.14	64,862,074	5.87	46,967,026	03/09/2019
2	0.96	8	4.60	57,940,065	2.74	21,904,174	04/09/2019
2	1.80	15	0.71	8,986,000	0.37	3,000,000	05/09/2019
3	5.27	44	6.74	85,026,850	0.45	3,626,200	08/09/2019
2	2.16	18	2.20	27,694,810	0.18	1,418,251	09/09/2019
3	1.56	13	0.93	11,670,000	3.31	26,500,000	11/09/2019
3	3.47	29	0.75	9,470,376	0.79	6,318,524	12/09/2019
5	7.90	66	5.94	74,869,624	6.62	52,974,476	15/09/2019
6	3.23	27	7.18	90,559,000	1.91	15,270,000	16/09/2019
1	0.36	3	0.23	2,868,641	0.12	931,377	17/09/2019
4	3.23	27	6.13	77,325,960	4.64	37,111,500	18/09/2019
2	1.80	15	0.75	9,421,229	0.67	5,334,243	19/09/2019
7	5.39	45	2.68	33,767,000	9.11	72,927,100	22/09/2019
5	6.59	55	4.00	50,460,920	5.16	41,281,539	23/09/2019
6	7.43	62	5.24	66,089,459	4.57	36,612,068	24/09/2019
2	3.83	32	3.35	42,265,196	4.44	35,547,932	25/09/2019
3	6.35	53	6.59	83,059,500	10.25	82,000,000	26/09/2019
6	14.37	120	12.93	163,039,142	12.53	100,272,055	29/09/2019
7	11.14	93	11.89	149,910,882	13.40	107,259,455	30/09/2019
18	100	835	100	1,260,756,726	100	800,365,920	المجموع الحالي Total This Month
17	100	466	100	959,971,771	100	463,627,048	المجموع السابق Total Last Month
5.88	—	79.18	—	31.33	—	72.63	التغيير (%) Change(%)

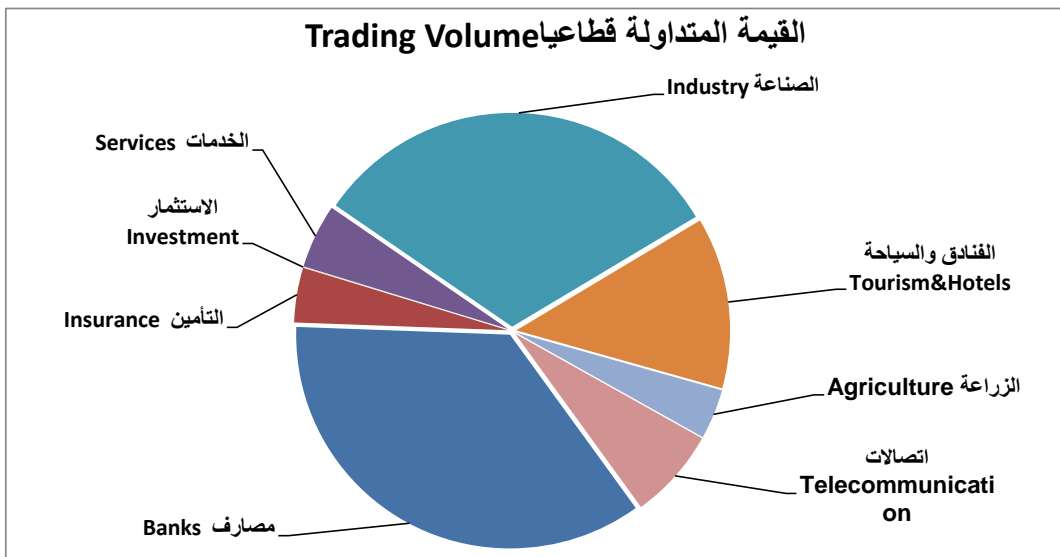
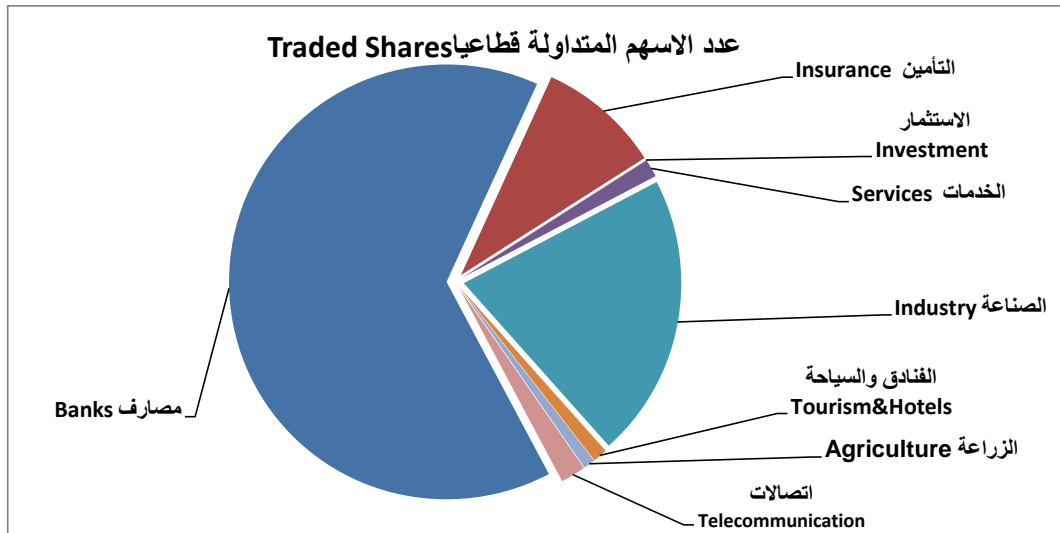
Main Trading indicators for non Iraqis (Sell) distributed in session September 2019

الشركات المتداولة	الاهمية النسبية %	الصفقات	الاهمية النسبية %	القيمة المتداولة	الاهمية النسبية %	عدد الاسهم المتداولة	الجلسات
Co.Traded	Change %	No.of Trans	Change %	Traded Value	Change %	Traded Volume	Sessions
3	6.29	39	8.29	65,558,000	9.28	34,750,000	01/09/2019
3	4.84	30	8.48	67,055,000	8.85	33,150,000	02/09/2019
3	8.55	53	7.90	62,504,297	7.23	27,078,594	03/09/2019
2	0.81	5	6.65	52,616,000	6.09	22,800,000	04/09/2019
4	7.10	44	3.27	25,831,689	4.94	18,507,406	05/09/2019
3	4.84	30	1.80	14,210,800	1.14	4,274,000	08/09/2019
3	2.90	18	0.93	7,330,800	2.09	7,834,000	09/09/2019
2	2.26	14	0.72	5,712,000	1.87	7,020,000	11/09/2019
3	4.84	30	1.20	9,522,500	1.75	6,550,000	12/09/2019
2	3.71	23	2.77	21,902,432	1.12	4,204,675	15/09/2019
2	1.13	7	1.17	9,282,000	0.80	3,010,000	16/09/2019
3	0.81	5	1.29	10,233,080	2.94	10,991,839	17/09/2019
2	3.23	20	2.76	21,825,000	1.00	3,750,000	18/09/2019
3	3.71	23	2.67	21,121,067	2.34	8,762,935	19/09/2019
3	4.84	30	2.92	23,059,421	8.99	33,670,970	22/09/2019
3	6.29	39	6.05	47,820,914	3.90	14,590,771	23/09/2019
3	4.03	25	3.58	28,297,845	1.75	6,547,691	24/09/2019
2	4.19	26	4.79	37,886,500	2.65	9,940,000	25/09/2019
2	4.03	25	5.64	44,595,989	3.21	12,023,027	26/09/2019
5	10.97	68	16.93	133,930,507	19.41	72,680,844	29/09/2019
3	10.65	66	10.21	80,726,275	8.63	32,303,752	30/09/2019
9	100	620	100	791,022,116	100	374,440,504	المجموع الحالي Total This Month
41	100	440	100	384,122,133	100	384,122,133	المجموع السابق Total Last Month
-78.05	—	40.91	—	105.93	—	-2.52	التغيير (%) Change(%)

جدول رقم (4) مؤشرات التداول القطاعية في سوق العراق للاوراق المالية لشهر أيلول 2019

Main Trading indicators distributed in to Sectors September 2019

الشركات المدرجة Co.Listed	الشركات المتداولة Co.Traded	الاهمية النسبية (%)	الصفقات No.of Trans	الاهمية النسبية (%)	القيمة المتداولة Traded Value	الاهمية النسبية (%)	عدد الاسهم المتداولة Traded Volume	القطاع SECTOR
39	18	17.43	1120	35.58	2,676,635,459	64.60	4,190,266,544	المصارف Banks
2	2	5.14	330	6.87	517,020,129	1.88	122,118,402	الاتصالات Telecommunication
5	3	10.86	698	4.133	310,922,710	9.14	592,780,706	التأمين Insurance
6	1	0.06	4	0.0197	1,478,678	0.0207	1,345,162	الاستثمار Investment
4	—	—	—	—	—	—	—	التحويل المالي Money transfer
9	6	7.98	513	4.85	364,649,232	1.32	85,571,677	الخدمات Services
21	13	45.14	2900	31.83	2,394,759,537	21.12	1,369,615,751	الصناعة Industry
10	4	5.49	353	12.94	973,773,119	1.07	69,414,262	الفنادق والسياحة Tourism&Hotels
6	5	7.89	507	3.77	283,681,555	0.85	55,201,434	الزراعة Agriculture
102	52	100	6,425	100	7,522,920,419	100	6,486,313,938	المجموع TOTAL



جدول رقم (5) مؤشرات التداول القطاعية المشتراة لغير العراقيين لشهر أيلول 2019

Main Trading indicators distributed in to Sectors for non Iraqis(Buy)for the September 2019

الشركات المدرجة Co.Listed	الشركات المتداولة Co.Traded	الاهمية النسبية (%)	الصفقات No.of Trans	الاهمية النسبية (%)	القيمة المتداولة Traded Value	الاهمية النسبية (%)	عدد الاسهم المتداولة Traded Volume	القطاع SECTOR
39	9	16.89	141	13.78	173,678,672	62.76	502,307,134	المصارف Banks
2	2	17.25	144	18.67	235,386,300	10.87	87,024,000	الاتصالات Telecommunication
5	—	—	—	—	—	—	—	التأمين Insurance
6	—	—	—	—	—	—	—	الاستثمار Investment
4	—	—	—	—	—	—	—	التحويل المالي Money transfer
9	1	4.67	39	3.04	38,284,678	2.72	21,775,095	الخدمات Services
21	5	51.86	433	41.65	525,124,917	23.05	184,452,740	الصناعة Industry
10	1	9	78	22.87	288,282,160	0.60	4,806,951	الفنادق والسياحة Tourism&Hotels
6	—	—	—	—	—	—	—	الزراعة Agriculture
102	18	100	835	100	1,260,756,726	100	800,365,920	TOTAL المجموع

جدول رقم (6) مؤشرات التداول القطاعية المباعة من غير العراقيين لشهر أيلول 2019

Main Trading indicators distributed in to Sectors for non Iraqis(Sell)for the September 2019

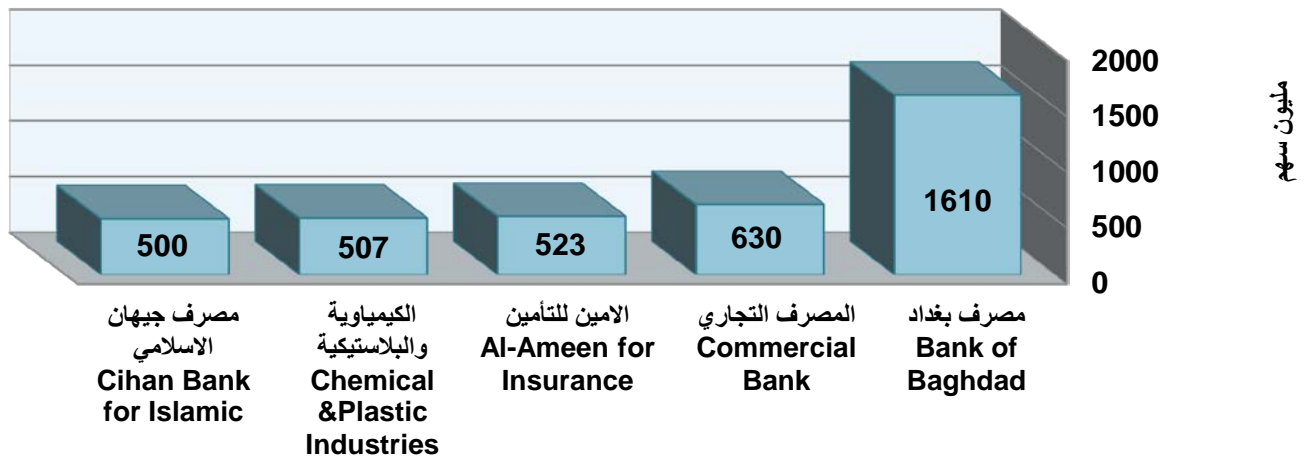
الشركات المدرجة Co.Listed	الشركات المتداولة Co.Traded	الاهمية النسبية (%)	الصفقات No.of Trans	الاهمية النسبية (%)	القيمة المتداولة Traded Value	الاهمية النسبية (%)	عدد الاسهم المتداولة Traded Volume	القطاع SECTOR
39	5	2.26	14	2	11,995,721	8.96	33,553,970	المصارف Banks
2	2	38.87	241	46	364,400,921	27.57	103,229,475	الاتصالات Telecommunication
5	1	18.71	116	8	63,161,319	34.62	129,635,358	التأمين Insurance
6	—	—	—	—	—	—	—	الاستثمار Investment
4	—	—	—	—	—	—	—	التحويل المالي Money transfer
9	—	—	—	—	—	—	—	الخدمات Services
21	1	40.16	249	44.43	351,464,155	28.85	108,021,701	الصناعة Industry
10	—	—	—	—	—	—	—	الفنادق والسياحة Tourism&Hotels
6	—	—	—	—	—	—	—	الزراعة Agriculture
102	9	100	620	100	791,022,115	100	374,440,504	TOTAL المجموع

جدول رقم (7) الشركات الخمس الاولى من حيث عدد الاسهم المتداولة في سوق العراق للاوراق المالية لشهر أيلول 2019

Top Five Companies By Traded Volume for the September 2019

Company Name	عدد الاسهم المتداولة Traded Volume	النسبة الى الاسهم الكلية % To the Total Volume%	سعر الاغلاق Price		اسم الشركة
			الشهر السابق Last Month	الشهر الحالي This Month	
Bank Of Baghdad	1,610,350,285	24.83	0.290	0.300	1 مصرف بغداد
Commercial Bank of Iraq	629,562,282	9.71	0.470	0.480	2 المصرف التجاري العراقي
Al-Ameen for Insurance	522,796,570	8.06	0.500	0.470	3 الامين للتأمين
Chemical & Plastic Industries	507,367,794	7.82	0.680	0.810	4 الكيماوية والبلاستيكية
Cihan Bank for Islamic	500,020,000	7.71	2.500	2.500	5 مصرف جيهان الاسلامي
Total	3,770,096,931	58.12			المجموع

الشركات الخمس الاكثر تداولاً من حيث عدد الاسهم المتداولة

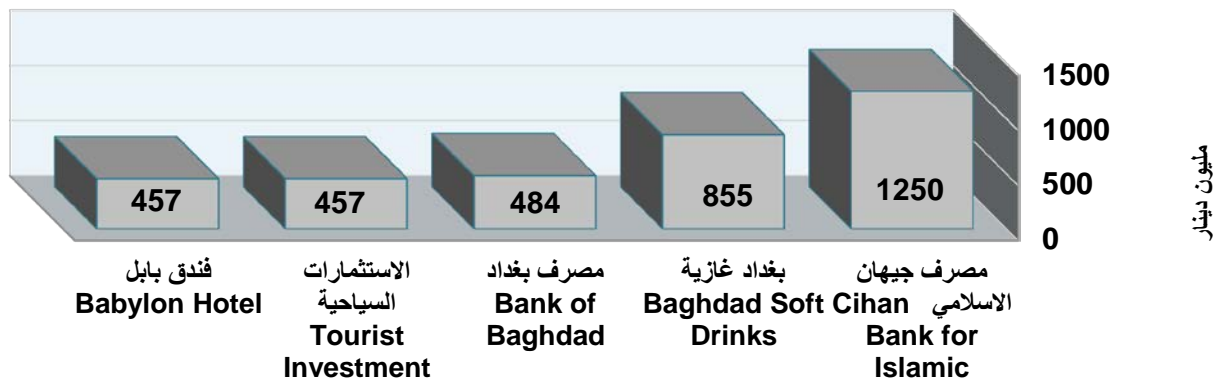


جدول رقم (8) الشركات الخمس الاكثر تداولاً من حيث القيمة المتداولة في سوق العراق للاوراق المالية لشهر أيلول 2019

Top Five Companies By Traded Value for the September 2019

Company name	القيمة المتداولة Traded Value	النسبة الى التداول الكلية % To the Total Value%	سعر الاغلاق Closing Price		اسم الشركة
			الشهر السابق Last Month	الشهر الحالي This Month	
Cihan Bank for Islamic	1,250,050,000	16.62	2.500	2.500	1 مصرف جيهان الاسلامي
Baghdad Soft Drinks	854,625,683	11.36	3.260	3.360	2 بغداد للمشروبات الغازية
Bank Of Baghdad	483,503,552	6.43	0.290	0.300	3 مصرف بغداد
National for Tourist Investm	457,160,890	6.08	9.000	8.750	4 الاستثمارات السياحية
Babylon Hotel	456,524,770	6.07	59.400	60.100	5 فندق بابل
Total	3,501,864,896	46.55			المجموع

الشركات الخمس الاكثر تداولاً من حيث القيمة المتداولة



جدول رقم (9) الشركات الخمس الأكثر تداولاً من حيث عدد الاسهم المشتراة لغير العراقيين في سوق العراق للاوراق المالية لشهر أيلول 2019

Top Five Companies By Traded Value for non Iraqis(Buy) for the September 2019

Company Name	النسبة الى عدد الاسهم الكلي % To the Total Volume%	عدد الاسهم المتداولة Traded Volume	اسم الشركة	
Bank Of Baghdad	52.35	418,966,666	مصرف بغداد	1
Baghdad Soft Drinks	19.04	152,352,740	بغداد للمشروبات الغازية	2
Al-Khateem Telecommunication	10.67	85,394,000	الخاتم للاتصالات	3
Al-Mansour Bank	7.21	57,697,024	مصرف المنصور	4
Mamoura Realestate Investment	2.72	21,775,095	المعمورة للاستثمارات العقارية	5
Total	91.98	736,185,525	المجموع	

جدول رقم (10) الشركات الخمس الأكثر تداولاً من حيث القيمة المتداولة المشتراة لغير العراقيين في سوق العراق للاوراق المالية لشهر أيلول 2019

Top Five Companies By Traded Value for non Iraqis(Buy) for the September 2019

Company Name	النسبة الى التداول الكلي % To the Total Value %	القيمة المتداولة Traded Value	اسم الشركة	
Baghdad Soft Drinks	39.31	495,576,775	بغداد للمشروبات الغازية	1
Babylon Hotel	22.87	288,282,160	فندق بابل	2
Al-Khateem Telecommunication	17.61	222,020,900	الخاتم للاتصالات	3
Bank Of Baghdad	9.99	125,984,000	مصرف بغداد	4
Al-Mansour Bank	3.05	38,502,106	مصرف المنصور	5
Total	92.83	1,170,365,941	المجموع	

جدول رقم (11) الشركات الخمس الأكثر تداولاً من حيث عدد الاسهم المتداولة المباعة من غير العراقيين في سوق العراق للاوراق المالية لشهر أيلول 2019

Top Five Companies By Traded Value for non Iraqis(Sell) for the September 2019

Company Name	النسبة الى الاسهم الكلي % To the Total Volume%	عدد الاسهم المتداولة Traded Volume	اسم الشركة	
Al-Ameen Insurance	34.62	129,635,358	الامين للتأمين	1
Baghdad Soft Drinks	28.85	108,021,701	بغداد للمشروبات الغازية	2
Al-Khateem Telecommunication	22.99	86,074,000	الخاتم للاتصالات	3
Asia cell Telecommunication	4.58	17,155,475	اسيا سيل للاتصالات	4
Bank Of Baghdad	3.15	11,803,000	مصرف بغداد	5
Total	94.19	352,689,534	المجموع	

جدول رقم (12) الشركات الخمس الأكثر تداولاً من حيث القيمة المتداولة المباعة من غير العراقيين في سوق العراق للاوراق المالية لشهر أيلول 2019

Top Five Companies By Traded Value for non Iraqis(Sell) for the September 2019

Company Name	النسبة الى التداول الكلي % To the Total Value %	القيمة المتداولة Traded Value	اسم الشركة	
Baghdad Soft Drinks	44.43	351,464,155	بغداد للمشروبات الغازية	1
Al-Khateem Telecommunication	28.29	223,792,400	الخاتم للاتصالات	2
Asia cell Telecommunication	17.78	140,608,521	اسيا سيل للاتصالات	3
Al-Ameen Insurance	7.98	63,161,319	الامين للتأمين	4
National Bank Of Iraq	0.53	4,200,000	المصرف الاهلي العراقي	5
Total	99.01	783,226,394	المجموع	

High Companies for September As compared with August 2019

Company Name	القيمة المتداولة (دينار) Traded Value	التغير (%) Change (%)	سعر الاغلاق السابق Closing Price	سعر الاجلاق Closing Price	اسم الشركة	
National Bank of Iraq	21,740,538	39.13	0.460	0.640	المصرف الاهلي العراقي	1
Modern Constrction Materials	10,159,724	38.37	0.860	1.190	الوطنية لصناعات للاثاث المنزلة	2
Dar Al-Salam for Insurance	42,217,614	37.93	0.580	0.800	دار السلام للتأمين	3
Metallic Industries and Bicycles	245,376,961	28.65	1.710	2.200	المعدنية والدراجات	4
Al -Khazer Construction Materials	2,727,984	21.67	1.200	1.460	الخازر المواد الانشائية	5

Five Low Companies for September As compared with August 2019

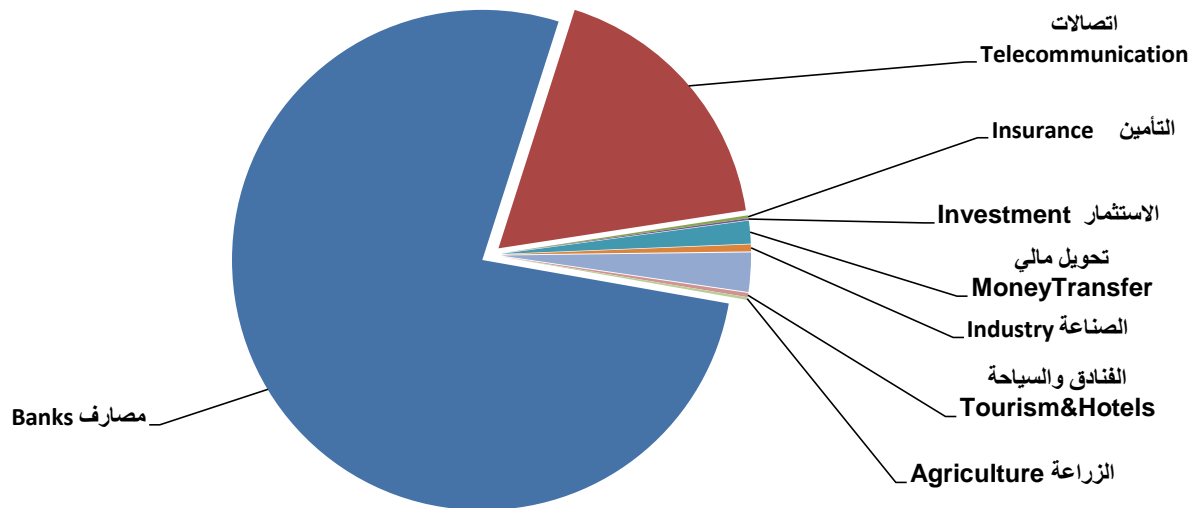
Company Name	القيمة المتداولة (دينار) Traded Value	التغير (%) Change (%)	سعر الاغلاق السابق Closing Price	سعر الاجلاق Closing Price	اسم الشركة	
Al-Ameen For Financial Investment	1,478,678	-17.42	1.320	1.090	الامين للاستثمار المالي	1
united Bank For Invistment	18,969,027	-16.67	0.060	0.050	المصرف المتحد	2
Gulf Commercial Bank	20,892,685	-13.33	0.150	0.130	مصرف الخليج التجاري	3
Mosul Bank	15,062,165	-13.33	0.150	0.130	مصرف الموصل	4
Iraqi Islamic Bank	823,096	-7.32	0.410	0.380	المصرف العراقي الاسلامي	5

جدول رقم (15) الاسهم المدرجة والقيمة السوقية قطاعياً للشركات المدرجة في سوق العراق للاوراق المالية لشهر أيلول 2018

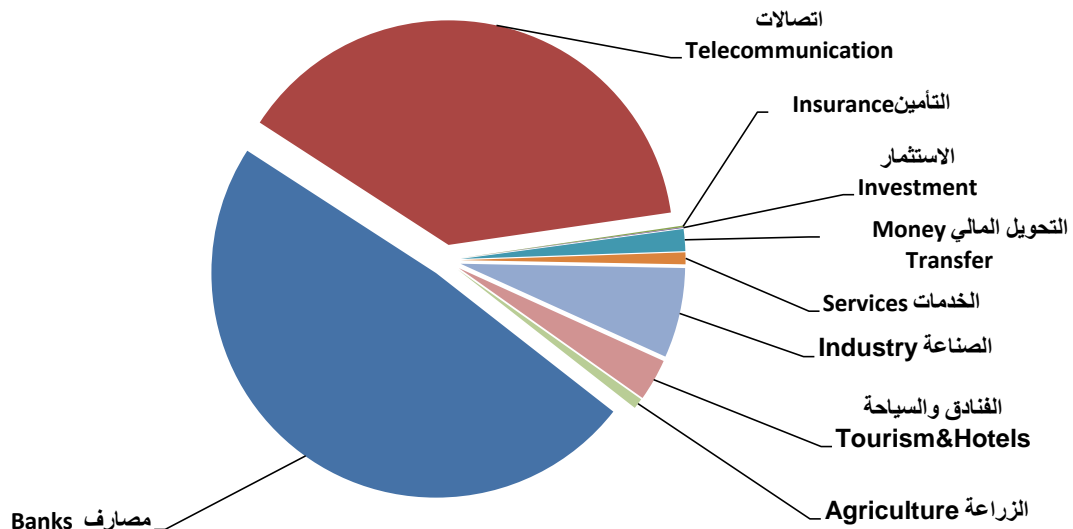
Listed Shares Companies & Companies' market Cap. distributed in to sectors September 2019

النسبة (%) Change%	القيمة السوقية Market. (مليون دينار) (Million ID)Cap	النسبة (%) Change%	الاسهم المدرجة (مليون دينار) Listed Shares (million ID)	القطاع SECTOR
48.59	5,507,421	77.15	9,358,654	Banks المصارف
38.54	4,368,683	17.64	2,139,783	Telecommunication الاتصالات
0.11	12,435	0.18	22,319	Insurance التأمين
0.05	6,205	0.11	13,650	Investment الاستثمار
1.59	180,000	1.48	180,000	Money Transfer التحويل المالي
0.86	97,832	0.45	54,706	Services الخدمات
6.48	734,033	2.54	308,163	Industry الصناعة
3.02	342,093	0.27	32,347	Tourism&Hotels الفنادق والسياحة
0.76	85,794	0.17	20,836	Agriculture الزراعة
100	11,334,496	100	12,130,457	TOTAL المجموع

(Listed Shares) million ID الاسهم المدرجة



Market Capitalization (million ID) القيمة السوقية



Monthly Trading Bulletin September 2019 النشرة الشهرية لتداول الاسهم في السوق النظامي لشهر أيلول

Company Name	عدد ايام التداول Trading days	القيمة المتداولة Traded Value	عدد الاسهم المتداولة Traded Volume	الصفقات No. of Trans	التغير % Change %	سعر الاغلاق السابق Previous Clo.Price	سعر الاغلاق Closing Price	معدل السعر الحالي Average Price	ادنى سعر Low Price	اعلى سعر High Price	سعر الافتتاح Opening Price	رمز الشركة Code	اسم الشركة
Banking sector													قطاع المصارف
Commercial Bank of Iraq	19	298,565,895	629,562,282	330	2.13	0.470	0.480	0.470	0.460	0.500	0.460	BCOI	المصرف التجاري العراقي
Bank Of Baghdad	18	483,503,552	1,610,350,285	317	3.45	0.290	0.300	0.300	0.290	0.310	0.300	BBOB	مصرف بغداد
Iraqi Islamic Bank	4	823,096	2,142,358	8	-7.32	0.410	0.380	0.380	0.380	0.400	0.390	BIIB	المصرف العراقي الاسلامي
Investment Bank of Iraq	17	39,345,803	172,127,632	69	-4.17	0.240	0.230	0.230	0.220	0.240	0.240	BIBI	مصرف الاستثمار العراقي
National Bank of Iraq	10	21,740,538	40,889,496	41	39.13	0.460	0.640	0.530	0.450	0.640	0.450	BNOI	المصرف الاهلي العراقي
Sumer Commerical Bank	10	33,116,650	60,503,000	16	-7.27	0.550	0.510	0.550	0.510	0.550	0.550	BSUC	مصرف سومر التجاري
Gulf Commercial Bank	11	20,892,685	147,921,239	36	-13.33	0.150	0.130	0.140	0.130	0.150	0.150	BGUC	مصرف الخليج التجاري
Mosul Bank	7	15,062,165	108,005,870	37	-13.33	0.150	0.130	0.140	0.130	0.150	0.150	BMFI	مصرف الموصل
Kurdistan International Bank	3	174,838,366	160,402,171	5	3.81	1.050	1.090	1.090	1.090	1.090	1.090	BKUI	مصرف كردستان
Ashur International Bank	8	4,657,454	21,124,792	15	-4.35	0.230	0.220	0.220	0.220	0.230	0.220	BASH	مصرف اشور
Al-Mansour Bank	20	129,179,439	195,424,886	143	-1.47	0.680	0.670	0.660	0.640	0.680	0.680	BMNS	مصرف المنصور
united Bank For Investment	13	18,969,027	337,296,257	46	-16.67	0.060	0.050	0.060	0.050	0.060	0.060	BUND	المصرف المتحد
Elaf Islamic Bank	4	1,083,258	6,335,046	11	-5.26	0.190	0.180	0.170	0.170	0.190	0.190	BELF	مصرف ايلاف الاسلامي
Cihan Bank for Islamic	3	1,250,050,000	500,020,000	3	0.00	2.500	2.500	2.500	2.500	2.500	2.500	BCIH	مصرف جيهان الاسلامي
TOTAL	21	2,491,827,929	3,992,105,314	1077									مجموع قطاع المصارف
Telecommunication Sector													قطاع الاتصالات
Asia Cell Telecommunication	19	292,321,229	35,694,402	190	0.12	8.180	8.190	8.190	8.100	8.200	8.160	TASC	اسيا سيل للاتصالات
TOTAL	19	292,321,229	35,694,402	190									مجموع قطاع الاتصالات
Insurance Sector													قطاع التأمين
Al-Ameen for Insurance	20	258,497,496	522,796,570	658	-6.00	0.500	0.470	0.490	0.470	0.520	0.520	NAME	الامين للتأمين
Gulf Insurance	2	10,207,600	15,980,000	16	1.56	0.640	0.650	0.640	0.630	0.650	0.640	NGIR	الخليج للتأمين وإعادة التأمين
TOTAL	20	268,705,096	538,776,570	674									مجموع قطاع التأمين
Services Sector													قطاع الخدمات
Kharkh Tour Amuzement City	15	15,128,775	4,163,000	31	-1.88	3.720	3.650	3.630	3.600	3.700	3.700	SKTA	العاب الكرخ السياحية
Al-Mosul for funfairs	14	43,791,886	3,185,238	44	-0.36	13.750	13.700	13.750	13.600	14.000	13.600	SMOF	الموصل لمدرن الاعاب
Mamoura Realestate Investment	11	64,778,724	37,994,093	82	10.43	1.630	1.800	1.710	1.580	1.800	1.600	SMRI	المعمورة العقارية
AL-Nukhba for Construction	8	9,000,096	28,256,788	37	6.67	0.300	0.320	0.320	0.290	0.350	0.290	SNUC	النخبة للمقاولات العامة
Iraq Baghdad For General Transportati	19	231,917,751	11,922,558	318	1.99	20.100	20.500	19.450	18.750	20.800	20.000	SBPT	بغداد العراق للنقل العام
TOTAL	21	364,617,232	85,521,677	512									مجموع قطاع الخدمات

Monthly Trading Bulletin September 2019 النشرة الشهرية لتداول الاسهم في السوق النظامي لشهر أيلول

Company Name	عدد ايام التداول Trading days	القيمة المتداولة Traded Value	عدد الاسهم المتداولة Traded Volume	الصفقات No.of Trans	التغير % Change %	سعر الاغلاق السابق Previous Clo.Price	سعر الاغلاق Closing Price	معدل السعر الحالي Average Price	اننى سعر Low Price	اعلى سعر High Price	سعر الافتتاح Opening Price	رمز الشركة Code	اسم الشركة
Industry Sector													قطاع الصناعة
Al-Mansour Pharmaceuticals Industries	18	85,677,704	103,175,848	210	15.58	0.770	0.890	0.830	0.760	0.890	0.760	IMAP	المنصور للصناعات الدوائية
Modern Sewing	15	45,925,730	8,512,689	77	-3.57	5.600	5.400	5.400	5.210	5.600	5.550	IMOS	الخيطة الحديثة
Iraqi For Tufted Carpets	17	45,372,696	5,533,443	97	4.94	8.100	8.500	8.200	8.100	8.500	8.150	IITC	السجاد والمفروشات
Baghdad for Packing Materials	1	450,000	250,000	1	0.00	1.800	1.800	1.800	1.800	1.800	1.800	IBPM	بغداد لصناعة مواد تغليف
Baghdad Soft Drinks	21	854,625,683	265,928,066	824	3.07	3.260	3.360	3.210	3.080	3.360	3.200	IBSD	بغداد للمشروبات الغازية
Iraqi Date Processing and Marketing	16	344,571,089	313,422,722	454	-6.19	1.130	1.060	1.100	1.050	1.160	1.140	IIDP	التمور العراقية
National Chemical &Plastic Industries	14	415,568,300	507,367,794	519	19.12	0.680	0.810	0.820	0.670	0.880	0.680	INCP	الكيمياوية والبلاستيكية
AL- Kindi of Veterinary Vaccines	2	53,187,040	36,696,000	102	3.65	1.370	1.420	1.450	1.420	1.460	1.460	IKLV	الكندي للقاحات البيطرية
Metallic Industries and Bicycles	16	245,376,961	108,934,933	484	28.65	1.710	2.200	2.250	1.690	2.550	1.690	IMIB	المعدنية والدراجات
Ready Made Clothes	2	5,727,773	525,561	22	15.31	9.800	11.300	10.900	10.000	11.300	10.000	IRMC	انتاج الالبسة الجاهزة
TOTAL	21	2,096,482,977	1,350,347,056	2790									مجموع قطاع الصناعة
Tourism&Hotels Sector													قطاع الفنادق والسياحة
Babylon Hotel	15	456,524,770	7,611,123	200	1.18	59.400	60.100	59.980	59.000	61.000	59.000	HBAY	فندق بابل
Baghdad Hotel	14	57,843,329	7,132,139	96	-2.39	8.380	8.180	8.110	8.000	8.210	8.200	HBAG	فندق بغداد
National for Tourist Investment	15	457,160,890	52,041,000	39	-2.78	9.000	8.750	8.790	8.460	9.120	9.100	HNTI	الاستثمارات السياحية
Karbala Hotels	6	2,244,130	2,630,000	18	1.19	0.840	0.850	0.850	0.850	0.860	0.860	HKAR	فنادق كربلاء
TOTAL	21	973,773,119	69,414,262	353									مجموع قطاع الفنادق والسياحة
Agriculture Sector													قطاع الزراعة
Al-Ahlyia for Agricultural Production	4	1,295,761	1,181,445	10	4.76	1.050	1.100	1.100	1.070	1.110	1.070	AAHP	الاهلية للانتاج الزراعي
Middle East for Production- Fish	1	350,000	40,000	1	0.00	8.750	8.750	8.750	8.750	8.750	8.750	AMEF	اسماك الشرق الاوسط
Iraqi for Seed Production	21	250,487,161	47,502,094	420	1.53	5.230	5.310	5.270	5.160	5.350	5.200	AISP	العراقية لانتاج البذور
Iraqi Products Marketing Meat	10	25,250,794	5,763,509	67	2.27	4.400	4.500	4.380	4.250	4.600	4.300	AIPM	انتاج وتسويق اللحوم
Iraqi Agricultural Products	6	6,297,839	714,386	9	15.85	8.200	9.500	8.820	8.150	9.500	8.150	AIRP	العراقية للمنتجات الزراعية
TOTAL	21	283,681,555	55,201,434	507									مجموع قطاع الزراعة
Grand TOTAL	21	6,771,409,137	6,127,060,715	6103									المجموع الكلي

Non-Iraqi Monthly Trading Report (Buy) September 2019

Company Names	القيمة المتداولة	الاسهم المتداولة	الصفقات	رمز الشركة	اسم الشركة
Banks Sector	قطاع المصارف				
Commercial Bank of Iraq	2,647,498	5,515,620	4	BCOI	المصرف التجاري العراقي
Bank Of Baghdad	125,984,000	418,966,666	83	BBOB	مصرف بغداد
Investment Bank of Iraq	2,560,000	11,130,434	5	BIBI	مصرف الاستثمار العراقي
National Bank Of Iraq	2,486,389	4,176,193	8	BNOI	المصرف الاهلي العراقي
Gulf Commercial Bank	190,680	1,271,200	2	BGUC	مصرف الخليج التجاري
Ashur International Bank	110,000	500,000	1	BASH	مصرف اشور
Al-Mansour Bank	38,502,106	57,697,024	34	BMNS	مصرف المنصور
Elaf Islamic Bank	17,999	99,997	1	BELF	مصرف ايلاف الاسلامي
Total Bank sector	172,498,672	499,357,134	138	مجموع قطاع المصارف	
Telecommunication Sector	قطاع الاتصالات				
Asia cell Telecommunication	13,365,400	1,630,000	8	TASC	اسيا سيل للاتصالات
Total Telecommunication sector	13,365,400	1,630,000	8	مجموع قطاع الاتصالات	
Service Sector	قطاع الخدمات				
Mamoura Realestate Investment	38,284,678	21,775,095	39	SMRI	المعمورة للاستثمارات العقارية
Total Service sector	38,284,678	21,775,095	39	مجموع قطاع الخدمات	
Industry Sector	قطاع الصناعة				
Iraqi For Tufted Carpets	415,000	50,000	1	IITC	العراقية للسجاد والمفروشات
Baghdad Soft Drinks	495,576,775	152,352,740	388	IBSD	بغداد للمشروبات الغازية
Iraqi Date Processing and Marketing	11,110,000	10,100,000	18	IIDP	العراقية لتصنيع وتسويق التمور
National Chemical & Plastic Industries	17,450,000	21,700,000	20	INCP	الصناعات الكيماوية والبلاستيكية
Metallic Industries and Bicycles Industries	573,142	250,000	6	IMIB	الصناعات المعدنية والدراجات
Total Industry sector	525,124,917	184,452,740	433	مجموع قطاع الصناعة	
Hotel Sector	قطاع الفنادق والسياحة				
Babylon Hotel	288,282,160	4,806,951	78	HBAY	فندق بابل
Total Hotel sector	288,282,160	4,806,951	78	مجموع قطاع الفنادق والسياحة	
Grand Total	1,037,555,826	712,021,920	696	المجموع الكلي	

Non-Iraqi Monthly Trading Report (Sell) September 2019

Company Names	القيمة المتداولة	الاسهم المتداولة	الصفقات	رمز الشركة	اسم الشركة
Banks Sector	قطاع المصارف				
Bank Of Baghdad	3,540,900	11,803,000	1	BBOB	مصرف بغداد
Investment Bank of Iraq	2,249,400	9,780,000	7	BIBI	مصرف الاستثمار العراقي
National Bank Of Iraq	4,200,000	7,000,000	2	BNOI	المصرف الاهلي العراقي
Ashur International Bank	616,000	2,800,000	1	BASH	مصرف اشور
Al-Mansour Bank	1,389,421	2,170,970	3	BMNS	مصرف المنصور
Total Bank sector	11,995,721	33,553,970	14	مجموع قطاع المصارف	
Telecommunication Sector	قطاع الاتصالات				
Asia cell	140,608,521	17,155,475	102	TASC	اسيا سيل للاتصالات
Total Telecommunication sector	140,608,521	17,155,475	102	مجموع قطاع الاتصالات	
Insurance Sector	قطاع التأمين				
Al-Ameen Insurance	63,161,319	129,635,358	116	NAME	الامين للتأمين
Total Insurance sector	63,161,319	129,635,358	116	مجموع قطاع التأمين	
Industry Sector	قطاع الصناعة				
Baghdad Soft Drinks	351,464,155	108,021,701	249	IBSD	بغداد للمشروبات الغازية
Total Industry sector	351,464,155	108,021,701	249	مجموع قطاع الصناعة	
Grand Total	567,229,715	288,366,504	481	المجموع الكلي	

جدول رقم (16) اهم مؤشرات التداول حسب جلسات التداول في السوق النظامي لشهر أيلول 2019

Main Trading indicators distributed in sessions September 2019

مؤشر 60 ISX 60	الشركات المدرجة Co.Listed	الشركات المتداولة Co.Traded	الاهمية النسبية % Change %	الصفقات No.of Trans	الاهمية النسبية % Change %	القيمة المتداولة Traded Value	الاهمية النسبية % Change %	عدد الاسهم المتداولة Traded Volume	الجلسات Sessions
471.130	58	25	5.82	355	4.17	282,333,543	6.81	416,946,505	01/09/2019
472.420	58	24	3.34	204	3.06	207,225,107	5.86	359,326,720	02/09/2019
470.620	58	26	4.03	246	11.84	801,400,069	7.25	444,235,751	03/09/2019
469.200	58	19	2.18	133	1.51	102,020,872	1.28	78,719,010	04/09/2019
470.910	58	20	3.49	213	2.23	151,185,090	3.08	188,586,243	05/09/2019
470.470	58	24	5.47	334	12.76	864,149,544	8.68	531,585,290	08/09/2019
471.080	58	23	3.33	203	2.51	169,857,946	1.64	100,749,885	09/09/2019
470.670	58	23	4.77	291	2.71	183,753,038	4.30	263,215,035	11/09/2019
470.160	58	20	3.87	236	2.22	150,483,624	2.38	145,860,230	12/09/2019
468.940	58	26	7.03	429	4.88	330,166,189	7.59	465,180,160	15/09/2019
468.970	58	26	8.45	516	7.67	519,687,242	7.45	456,506,979	16/09/2019
469.310	58	20	3.95	241	2.41	163,205,244	3.52	215,726,548	17/09/2019
468.150	58	19	4.11	251	3.89	263,381,670	4.13	253,226,191	18/09/2019
467.090	58	22	4.19	256	2.96	200,304,932	3.59	219,948,663	19/09/2019
468.000	58	24	4.36	266	5.01	338,974,869	6.04	370,011,475	22/09/2019
471.340	58	26	4.92	300	2.97	201,060,042	3.37	206,373,802	23/09/2019
472.470	58	21	4.72	288	2.95	199,581,828	2.17	132,989,708	24/09/2019
473.800	58	18	4.65	284	4.22	285,782,471	3.04	185,958,892	25/09/2019
474.810	58	18	5.47	334	4.34	294,202,896	4.58	280,914,187	26/09/2019
475.510	58	22	6.14	375	5.05	341,695,471	5.28	323,358,901	29/09/2019
475.480	58	25	5.70	348	10.65	720,957,449	7.96	487,640,540	30/09/2019
475.480	58	41	100	6,103	100	6,771,409,136	100	6,127,060,715	المجموع الحالي Total This Month
473.210	58	51	100	4515	100	6,393,138,364	100	8,679,108,111	المجموع السابق Total Last Month
0.48	0.00	-19.61	—	35.17	—	5.92	—	-29.40	التغيير (%) Change(%)
—	—	16	—	696	—	1,037,555,826	—	712,021,920	غير العراقيين شراء
—	—	39.02	—	11.40	—	15.32	—	11.62	النسبة من الكلي
—	—	8	—	481	—	567,229,715	—	288,366,504	غير العراقيين بيعا
—	—	19.51	—	7.88	—	8.38	—	4.71	النسبة من الكلي

جدول رقم (17) اهم مؤشرات التداول المشتركة لغير العراقيين حسب جلسات التداول في السوق النظامي لشهر أيلول 2019

Main Trading indicators for non Iraqis (Buy) distributed in sessions September 2019

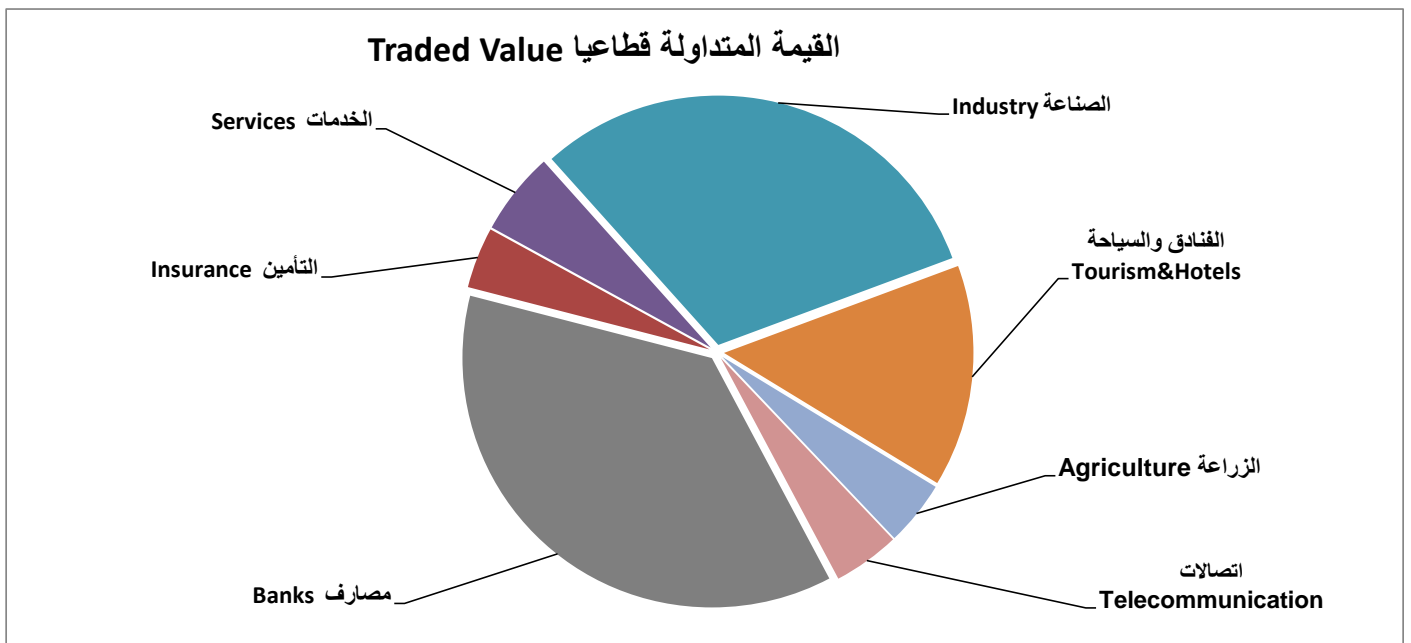
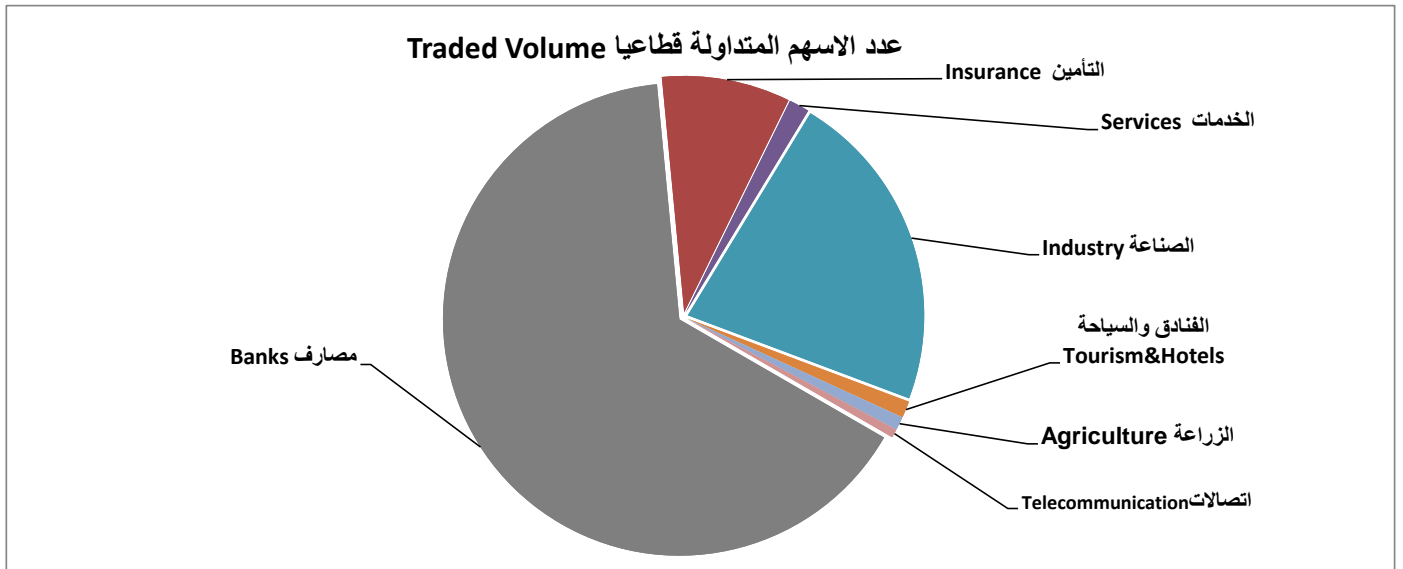
الشركات المتداولة Co.Traded	الاهمية النسبية % Change %	الصفقات No.of Trans	الاهمية النسبية % Change %	القيمة المتداولة Traded Value	الاهمية النسبية % Change %	عدد الاسهم المتداولة Traded Volume	الجلسات Sessions
2	2.01	14	2.40	24,900,500	0.32	2,310,000	01/09/2019
2	1.58	11	2.18	22,569,500	8.54	60,800,000	02/09/2019
3	2.01	14	1.24	12,865,574	3.79	26,967,026	03/09/2019
1	0.57	4	0.57	5,940,065	0.27	1,904,174	04/09/2019
1	0.72	5	0.62	6,386,000	0.28	2,000,000	05/09/2019
2	4.89	34	7.94	82,426,850	0.37	2,626,200	08/09/2019
1	1.15	8	2.42	25,094,810	0.06	418,251	09/09/2019
2	0.43	3	0.87	9,070,000	3.58	25,500,000	11/09/2019
2	1.29	9	0.66	6,870,376	0.75	5,318,524	12/09/2019
5	9.48	66	7.22	74,869,624	7.44	52,974,476	15/09/2019
6	3.88	27	8.73	90,559,000	2.14	15,270,000	16/09/2019
1	0.43	3	0.28	2,868,641	0.13	931,377	17/09/2019
4	3.88	27	7.45	77,325,960	5.21	37,111,500	18/09/2019
2	2.16	15	0.91	9,421,229	0.75	5,334,243	19/09/2019
6	6.03	42	3.14	32,587,000	9.83	69,977,100	22/09/2019
5	7.90	55	4.86	50,460,920	5.80	41,281,539	23/09/2019
5	8.76	61	6.27	65,065,059	5.09	36,218,068	24/09/2019
2	4.60	32	4.07	42,265,196	4.99	35,547,932	25/09/2019
3	7.61	53	8.01	83,059,500	11.52	82,000,000	26/09/2019
6	17.24	120	15.71	163,039,142	14.08	100,272,055	29/09/2019
7	13.36	93	14.45	149,910,882	15.06	107,259,455	30/09/2019
16	100	696	100	1,037,555,826	100	712,021,920	المجموع الحالي Total This Month
14	100	211	100	333,910,860	100	219,628,724	المجموع السابق Total Last Month
14.29	—	229.86	—	210.73	—	224.19	التغيير (%) Change(%)

Main Trading indicators for non Iraqis (Sell) distributed in session September 2019

الشركات المتداولة Co.Traded	الاهمية النسبية % Change %	الصفقات No.of Trans	الاهمية النسبية % Change %	القيمة المتداولة Traded Value	الاهمية النسبية % Change %	عدد الاسهم المتداولة Traded Volume	الجلسات Sessions
2	3.95	19	2.39	13,558,000	5.12	14,750,000	01/09/2019
2	2.08	10	2.65	15,055,000	4.56	13,150,000	02/09/2019
2	4.78	23	2.01	11,414,297	2.58	7,428,594	03/09/2019
1	0.21	1	0.11	616,000	0.97	2,800,000	04/09/2019
3	6.86	33	3.87	21,931,689	5.90	17,007,406	05/09/2019
2	3.95	19	2.04	11,584,800	1.13	3,264,000	08/09/2019
2	1.66	8	0.83	4,730,800	2.37	6,834,000	09/09/2019
1	0.62	3	0.54	3,060,000	2.08	6,000,000	11/09/2019
2	2.08	10	1.22	6,922,500	1.92	5,550,000	12/09/2019
2	4.78	23	3.86	21,902,432	1.46	4,204,675	15/09/2019
2	1.46	7	1.64	9,282,000	1.04	3,010,000	16/09/2019
2	0.83	4	1.57	8,933,080	3.64	10,491,839	17/09/2019
2	4.16	20	3.85	21,825,000	1.30	3,750,000	18/09/2019
3	4.78	23	3.72	21,121,067	3.04	8,762,935	19/09/2019
3	6.24	30	4.07	23,059,421	11.68	33,670,970	22/09/2019
3	8.11	39	8.43	47,820,914	5.06	14,590,771	23/09/2019
2	4.99	24	4.81	27,273,445	2.13	6,153,691	24/09/2019
2	5.41	26	6.68	37,886,500	3.45	9,940,000	25/09/2019
2	5.20	25	7.86	44,595,989	4.17	12,023,027	26/09/2019
5	14.14	68	23.61	133,930,507	25.20	72,680,844	29/09/2019
3	13.72	66	14.23	80,726,275	11.20	32,303,752	30/09/2019
8	100	481	100	567,229,715	100	288,366,504	المجموع الحالي Total This Month
39	100	192	100	136,658,568	100	140,972,733	المجموع السابق Total Last Month
-79.49	—	150.52	—	315.07	—	104.55	التغيير (%) Change(%)

جدول رقم (19) مؤشرات التداول الرئيسية موزعة قطاعيا في السوق النظامي لشهر أيلول 2019
Main Trading indicators distributed in to Sectors September 2019

الشركات المدرجة Co.Listed	الشركات المتداولة Co.Traded	الاهمية النسبية (%) Change%	الصفقات No.of Trans	الاهمية النسبية (%) Change%	القيمة المتداولة Traded Value	الاهمية النسبية (%) Change%	عدد الاسهم المتداولة Traded Volume	القطاع SECTOR
19	14	17.65	1077	36.80	2,491,827,929	65.16	3,992,105,314	المصارف Banks
1	1	3.11	190	4.32	292,321,229	0.58	35,694,402	الاتصالات Telecommunication
2	2	11.04	674	3.97	268,705,096	8.79	538,776,570	التأمين Insurance
7	5	8.39	512	5.38	364,617,232	1.40	85,521,677	الخدمات Services
14	10	45.72	2790	30.96	2,096,482,977	22.04	1,350,347,056	الصناعة Industry
9	4	5.78	353	14.38	973,773,119	1.13	69,414,262	الفنادق والسياحة Tourism&Hotels
6	5	8.31	507	4.19	283,681,555	0.90	55,201,434	الزراعة Agriculture
58	41	100	6,103	100	6,771,409,137	100	6,127,060,715	المجموع TOTAL



جدول رقم (20) مؤشرات التداول القطاعية المشتراة لغير العراقيين في السوق النظامي لشهر أيلول 2019

Main Trading indicators distributed in to Sectors for non Iraqis(Buy)for the September 2019

الشركات المدرجة Co.Listed	الشركات المتداولة Co.Traded	الاهمية النسبية (%) Change %	الصفقات No.of Trans	الاهمية النسبية (%) Change %	القيمة المتداولة Traded Value	الاهمية النسبية (%) Change%	عدد الاسهم المتداولة Traded Volume	القطاع SECTOR
19	8	19.83	138	16.63	172,498,672	70.13	499,357,134	المصارف Banks
1	1	1.15	8	1.29	13,365,400	0.23	1,630,000	الاتصالات Telecommunication
2	—	0.00	—	0.00	—	0.00	—	التأمين Insurance
7	1	5.60	39	3.69	38,284,678	3.06	21,775,095	الخدمات Services
14	5	62.21	433	50.61	525,124,917	25.91	184,452,740	الصناعة Industry
9	1	11.21	78	27.78	288,282,160	0.68	4,806,951	الفنادق والسياحة Tourism&Hotels
6	—	0.00	—	0.00	—	0.00	—	الزراعة Agriculture
58	16	100	696	100	1,037,555,826	100	712,021,920	المجموع TOTAL

جدول رقم (21) مؤشرات التداول القطاعية المباعة من غير العراقيين في السوق النظامي لشهر أيلول 2019

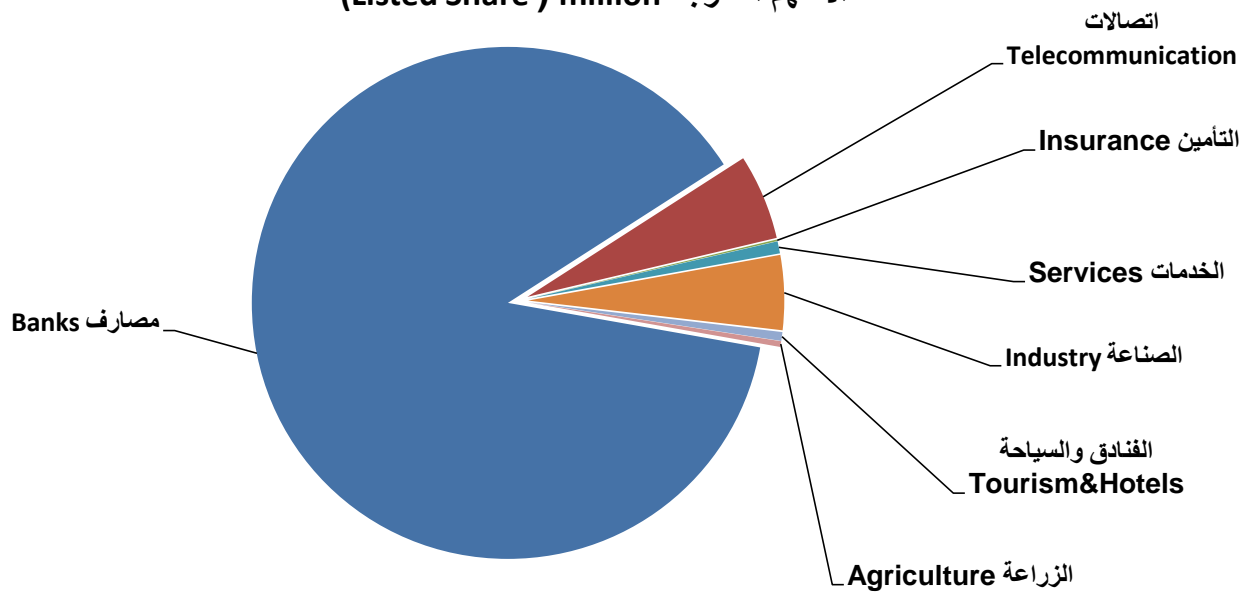
Main Trading indicators distributed in to Sectors for non Iraqis(Sell)for the September 2019

الشركات المدرجة Co.Listed	الشركات المتداولة Co.Traded	الاهمية النسبية (%) Change %	الصفقات No.of Trans	الاهمية النسبية (%) Change %	القيمة المتداولة Traded Value	الاهمية النسبية (%) Change%	عدد الاسهم المتداولة Traded Volume	القطاع SECTOR
19	5	2.91	14	2.11	11,995,721	11.64	33,553,970	المصارف Banks
1	1	21.21	102	24.79	140,608,521	5.95	17,155,475	الاتصالات Telecommunication
2	1	24.12	116	11.14	63,161,319	44.96	129,635,358	التأمين Insurance
7	—	0.00	—	0.00	—	0.00	—	الخدمات Services
14	1	51.77	249	61.96	351,464,155	37.46	108,021,701	الصناعة Industry
9	—	0.00	—	0.00	—	0.00	—	الفنادق والسياحة Tourism&Hotels
6	—	0.00	—	0.00	—	0.00	—	الزراعة Agriculture
58	8	100	481	100	567,229,715	100	288,366,504	المجموع TOTAL

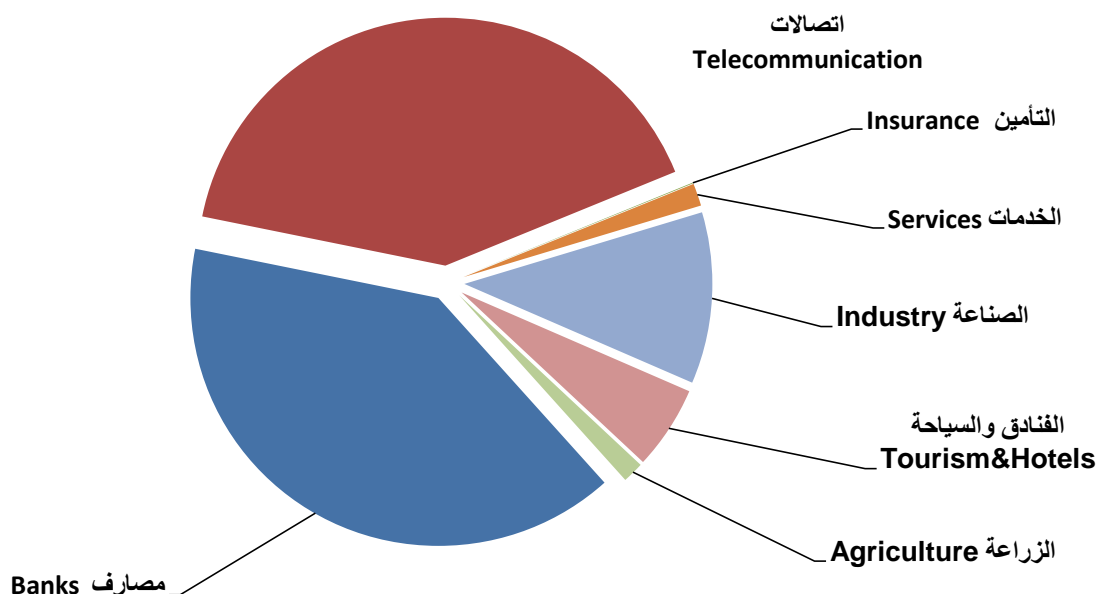
Listed Shares & Companies' market Cap. distributed in to sectors September 2019

النسبة (%) Change%	القيمة السوقية (مليون دينار) Market Cap. (Million ID)	النسبة (%) Change%	الاسهم المدرجة (مليون دينار) Listed Shares (Million ID)	القطاع SECTOR
39.85	2488765	88.13	5072500	المصارف Banks
40.65	2538900	5.39	310000	الاتصالات Telecommunication
0.05	3095	0.10	5819	التأمين Insurance
1.46	91233	0.76	43846	الخدمات Services
11.18	698537	4.71	270818	الصناعة Industry
5.44	339684	0.56	31970	الفنادق والسياحة Tourism&Hotels
1.37	85794	0.36	20836	الزراعة Agriculture
100	6246008	100	5755790	TOTAL المجموع

الاسهم المدرجة (Listed Share) million



القيمة السوقية (Market Capitalization (million ID)



Listed Shares and Closing Price,Market Cap.,Turnover Ratio for the Listed Companies in ISX September 2019

Company Name	معدل دوران السهم Turn over Ratio	القيمة السوقية (مليون دينار) Market Capitalization	سعر الاغلاق Closing Price	الاسهم المدرجة (مليون دينار) Listed Shares (Million ID)	اسماء الشركات
Banks Sector					قطاع المصارف
Commercial Bank of Iraq	0.252	120000	0.480	250,000	1 المصرف التجاري العراقي
Bank of Baghdad	0.644	75000	0.300	250,000	2 مصرف بغداد
Iraqi Islamic Bank	0.001	95000	0.380	250,000	3 المصرف الاسلامي
Iraqi Middle East Investment Bank	متوقفة	25000	0.100	250,000	4 مصرف الشرق الاوسط
Investment Bank of Iraq	0.069	57500	0.230	250,000	5 مصرف الاستثمار العراقي
National Bank of Iraq	0.016	160000	0.640	250,000	6 المصرف الاهلي العراقي
Sumer Commerical Bank	0.024	127500	0.510	250,000	7 مصرف سومر التجاري
Babylon Bank	متوقفة	22500	0.090	250,000	8 مصرف بابل
Gulf Commercial Bank	0.049	39000	0.130	300,000	9 مصرف الخليج التجاري
Mosul Bank	0.043	32825	0.130	252,500	10 مصرف الموصل
North Bank	متوقفة	33000	0.110	300,000	11 مصرف الشمال
Kurdistan International Bank	0.0401	436000	1.090	400,000	12 مصرف كوردستان
Ashur International Bank	0.008	55000	0.220	250,000	13 مصرف اشور الدولي
Mansour Bank	0.078	167500	0.670	250,000	14 مصرف المنصور للاستثمار
united Bank For Investment	0.112	15000	0.050	300,000	15 المصرف المتحد للاستثمار
Elaf Islamic Bank	0.003	45000	0.180	250,000	16 مصرف ايلاف
National Islamic Bank	متوقفة	160640	0.640	251,000	17 المصرف الوطني الاسلامي
Trans Iraq Bank Investment	لم تتداول	184800	0.700	264,000	18 مصرف عبر العراق للاستثمار
Cihan Bank for Islamic	0.196	637500	2.500	255,000	19 مصرف جيهان الاسلامي
Telecommunication Sector					قطاع الاتصالات
Asia Cell Telecommunication	0.012	2538900	8.190	310,000	1 اسيا سيل للاتصالات
Insurance Sector					قطاع التأمين
Al-Ameen for Insurance	13.688	1795	0.470	3,819	1 الامين للتأمين
Gulf Insurance	0.799	1300	0.650	2,000	2 الخليج للتأمين وإعادة التأمين
Services Sector					قطاع الخدمات
Kharkh Tour Amuzement City	0.416	3650	3.650	1,000	1 مدينة العاب الكرخ السياحية
Mamoura Realestate	0.167	41004	1.800	22,780	2 المعمورة للاستثمارات العقارية
AL-Nukhba for Construction	1.368	661	0.320	2,066	3 النخبة للمقاولات العامة
Iraqi Land Transport	متوقفة	13160	0.940	14,000	4 العراقية للنقل البري
Iraq Baghdad For General Transportati	1.192	20500	20.500	1,000	5 بغداد العراق للنقل العام
AL-Badia for General Trans	متوقفة	1298	0.590	2,200	6 البادية للنقل العام
Al-Mosul for funfairs	0.398	10960	13.700	800	7 الموصل لمدن الالعاب

Listed Shares and Closing Price,Market Cap.,Turnover Ratio for the Listed Companies in ISX September 2019

COMPANY NAMES	معدل دوران السهم Turn over Ratio	القيمة السوقية (مليون دينار) Market Capitalization	سعر الاغلاق Closing Price	الاسهم المدرجة (مليون دينار) Listed Shares (Million ID)	اسماء الشركات
IndustrySector					قطاع الصناعة
Al-Mansour Pharmaceuticals Industries	1.595	5758	0.890	6,469	1 المنصور للصناعات الدوائية
Modern Sewing	0.851	5400	5.400	1,000	2 الخياطة الحديثة
Iraqi For Tufted Carpets	1.107	4250	8.500	500	3 العراقية للسجاد والمفروشات
Baghdad for Packing Materials	0.0231	1944	1.800	1,080	4 بغداد لصناعة مواد التغليف
Baghdad Soft Drinks	0.150	595840	3.360	177,333	5 بغداد للمشروبات الغازية
Iraqi Date Processing and Marketing	1.817	18285	1.060	17,250	6 التمور العراقية
Al -HiLal Industries	متوقفة	5940	0.480	12,375	7 الهلال الصناعية
National Chemical &Plastic Industries	3.341	12302	0.810	15,188	8 الصناعات الكيماوية والبلاستيكية
ELectronic Industries	متوقفة	8100	0.450	18,000	9 الصناعات الالكترونية
AL- Kindi of Veterinary Vaccines	0.618	8435	1.420	5,940	10 الكندي لانتاج اللقاحات البيطرية
Iraqi Engineering Works	متوقفة	1230	0.820	1,500	11 العراقية للاعمال الهندسية
Metallic Industries and Bicycles	2.179	11000	2.200	5,000	12 الصناعات المعدنية والدراجات
Ready Made Clothes	0.033	18004	11.300	1,593	13 انتاج الالبسة الجاهزة
Iraqi Carton Manufacturies	متوقفة	2049	0.270	7,590	14 العراقية لصناعات الكرتون
Tourism&Hotels Sector					قطاع الفنادق والسياحة
Palestine Hotel	متوقفة	40230	9.000	4,470	1 فندق فلسطين
Ishtar Hotels	متوقفة	36750	10.500	3,500	2 فنادق عشتار
Babylon Hotel	0.381	120200	60.100	2,000	3 فندق بابل
Baghdad Hotel	0.186	31450	8.180	3,845	4 فندق بغداد
National for Tourist Investment	0.832	54715	8.750	6,253	5 الوطنية للاستثمارات السياحية
Tourist Village of Mosul dam	لم تتداول	1198	4.990	240	6 المدينة السياحية في سد الموصل
Karbala Hotels	0.035	6375	0.850	7,500	7 فنادق كربلاء
Mansour Hotel	متوقفة	35137	12.020	2,923	8 فندق المنصور
Al-Sadeer Hotel	متوقفة	13629	11.000	1,239	9 فندق السدير
Agricultur Sector					قطاع الزراعة
Modern for Animal Production	متوقفة	861	0.210	4,101	1 الحديثة للانتاج الحيواني
Al-Ahlyia for Agricultural Production	0.205	633	1.100	575	2 الاهلية لانتاج الزراعي
Middle East for Production- Fish	0.013	2625	8.750	300	3 الشرق الاوسط للاسماك
Iraqi for Seed Production	0.452	55755	5.310	10,500	4 العراقية لانتاج البذور
Iraqi Products Marketing Meat	0.115	22500	4.500	5,000	5 العراقية لانتاج وتسويق اللحوم
Iraqi Agricultural Products	0.198	3420	9.500	360	6 العراقية للمنتجات الزراعية

النشرة الشهرية لتداول الاسهم في السوق الثاني لشهر أيلول 2019

Non Regular Monthly Trading Bulletin of September 2019

Company Name	عدد ايام التداول Trading days	القيمة المتداولة Traded Value	عدد الاسهم المتداولة Traded Volume	الصفقات No.of Trans	التغير % Change %	معدل السعر السابق Previous Average Price	معدل السعر الحالي Average Price	سعر الاغلاق Closing Price	ادنى سعر Low Price	اعلى سعر High Price	سعر الافتتاح Opening Price	رمز الشركة Code	اسم الشركة
Banking Sector												قطاع المصارف	
Credit Bank Of Iraq	9	18,543,030	46,861,230	32	0.00	0.400	0.400	0.400	0.390	0.400	0.390	BROI	مصرف الائتمان العراقي
International Development Bank	1	202,500	250,000	1	0.00	0.810	0.810	0.810	0.810	0.810	0.810	BIDB	مصرف التنمية الدولي
International Islamic Bank	3	1,062,000	1,050,000	8	2.00	1.000	1.020	1.000	1.000	1.030	1.000	BINT	المصرف الدولي الاسلامي
Asia Al Iraq Islamic Bank	1	165,000,000	150,000,000	2	-4.35	1.150	1.100	1.100	1.100	1.100	1.100	BAIB	مصرف اسيا العراق الاسلامي
TOTAL	11	184,807,530	198,161,230	43									مجموع قطاع المصارف
Telecommunication Sector												قطاع الاتصالات	
Al-Khatem Telecommunication	11	224,698,900	86,424,000	140	0.00	2.600	2.600	2.600	2.590	2.600	2.600	TZNI	الخاتم للاتصالات
TOTAL	11	224,698,900	86,424,000	140									مجموع قطاع الاتصالات
Insurance Sector												قطاع التأمين	
Dar Al-Salam for Insurance	10	42,217,614	54,004,136	24	37.93	0.580	0.800	0.800	0.620	0.930	0.620	NDSA	دار السلام للتأمين
TOTAL	10	42,217,614	54,004,136	24									مجموع قطاع التأمين
Investment Sector												قطاع الاستثمار	
Al-Ameen For Financial Investment	3	1,478,678	1,345,162	4	-17.42	1.320	1.090	1.090	1.090	1.100	1.100	VAMF	الامين للاستثمار المالي
TOTAL	3	1,478,678	1,345,162	4									مجموع قطاع الاستثمار
Services Sector												قطاع الخدمات	
Al-Ameen Estate Investment	1	32,000	50,000	1	-1.54	0.650	0.640	0.640	0.640	0.640	0.640	SAEI	الامين للاستثمارات العقارية
TOTAL	1	32,000	50,000	1									مجموع قطاع الخدمات
IndustrySector												قطاع الصناعة	
Modern Chemical Industries	4	285,388,852	6,119,556	7	2.27	44.000	45.000	45.000	45.000	56.400	56.400	IMCI	الصناعات الكيماوية العصرية
Al -Khazer Construction Materials	4	2,727,984	1,941,530	14	21.67	1.200	1.460	1.460	1.200	1.550	1.200	IKHC	الخازر المواد الانشائية
Modern Constrction Materials	13	10,159,724	11,207,609	89	43.02	0.860	1.230	1.190	0.700	1.310	0.700	IHFI	صناعات الاثاث المنزلي
TOTAL	15	298,276,560	19,268,695	110									مجموع قطاع الصناعة
Grand TOTAL	21	751,511,282	359,253,223	322									المجموع الكلي

* معدل السعر وهو معدل سعر السهم في اخر جلسة تداول للشركة

النشرة الشهرية لتداول الاسهم المشتراة لغير العراقيين في السوق الثاني لشهر أيلول 2019

Non-Iraqi Trading Bulletin (Buy) in Non Regular Market September 2019

Company Names	القيمة المتداولة	الاسهم المتداولة	الصفقات	رمز الشركة	اسم الشركة
Banks Sector	قطاع المصارف				
Credit Bank Of Iraq	1,180,000	2,950,000	3	BROI	مصرف الأنتمان العراقي
Total Bank sector	1,180,000	2,950,000	3	مجموع قطاع المصارف	
Telecommunication Sector	قطاع الاتصالات				
Al-Khateem Telecommunication	222,020,900	85,394,000	136	TZNI	الخاتم للاتصالات
Total Telecommunication sector	222,020,900	85,394,000	136	مجموع قطاع الاتصالات	
Grand Total	223,200,900	88,344,000	139	المجموع الكلي	

النشرة الشهرية لتداول الاسهم المباعة من غيرالعراقيين في السوق الثاني لشهر أيلول 2019

Non-Iraqi Trading Bulletin (Sell) in Non Regular Market September 2019

Company Names	القيمة المتداولة	الاسهم المتداولة	الصفقات	رمز الشركة	اسم الشركة
Telecommunication Sector	قطاع الاتصالات				
Al-Khateem Telecommunication	223,792,400	86,074,000	139	TZNI	الخاتم للاتصالات
Total Telecommunication sector	223,792,400	86,074,000	139	مجموع قطاع الاتصالات	
Grand Total	223,792,400	86,074,000	139	المجموع الكلي	

جدول رقم (24) مؤشرات التداول حسب جلسات التداول في السوق الثاني لشهر أيلول 2019

Main Trading indicators distributed in sessions September 2019

الشركات المدرجة Co.Listed	الشركات المتداولة Co.Traded	الاهمية النسبية % Change %	الصفقات No.of Trans	الاهمية النسبية % Change %	القيمة المتداولة Traded Value	الاهمية النسبية % Change %	عدد الاسهم المتداولة Traded Volume	الجلسات Sessions
45	4	8.70	28	7.11	53,414,572	6.36	22,840,257	01/09/2019
45	6	13.04	42	7.39	55,548,904	6.87	24,679,530	02/09/2019
45	5	11.80	38	7.20	54,107,920	6.08	21,860,124	03/09/2019
44	4	2.17	7	7.03	52,805,678	5.87	21,092,330	04/09/2019
44	2	3.73	12	0.53	4,009,000	0.45	1,600,000	05/09/2019
44	4	4.66	15	33.20	249,511,711	6.33	22,733,919	08/09/2019
44	3	5.90	19	2.16	16,235,177	5.23	18,790,903	09/09/2019
44	3	6.83	22	23.93	179,810,750	46.17	165,870,000	11/09/2019
44	2	6.52	21	0.38	2,825,000	0.28	1,005,000	12/09/2019
44	2	2.17	7	0.17	1,259,030	0.89	3,196,230	15/09/2019
44	1	0.62	2	0.02	152,000	0.06	200,000	16/09/2019
44	3	1.24	4	0.87	6,520,000	3.80	13,650,000	17/09/2019
44	1	0.93	3	0.08	568,000	0.22	800,000	18/09/2019
44	4	1.55	5	6.77	50,901,800	0.48	1,719,540	19/09/2019
44	2	3.73	12	0.38	2,888,000	1.73	6,215,000	22/09/2019
44	3	3.73	12	0.47	3,552,722	1.83	6,580,962	23/09/2019
44	2	3.73	12	0.31	2,306,400	0.53	1,894,000	24/09/2019
44	3	3.11	10	0.67	5,065,000	2.14	7,700,000	25/09/2019
44	3	10.25	33	1.12	8,428,760	4.29	15,398,008	26/09/2019
44	1	0.93	3	0.02	143,100	0.03	110,000	29/09/2019
44	3	4.66	15	0.19	1,457,759	0.37	1,317,420	30/09/2019
44	11	100	322	100	751,511,282	100	359,253,223	المجموع الحالي Total This Month
45	11	100	385	100	8,003,456,750	100	6,441,387,464	المجموع السابق Total Last Month
-2.2	0.0	-	-16.4	-	-90.6	-	-94.4	التغيره Change%

Main Trading indicators distributed in sessions (buy) September 2019

الشركات المدرجة Co.Listed	الشركات المتداولة Co.Traded	الاهمية النسبية % Change %	الصفقات No.of Trans	الاهمية النسبية % Change %	القيمة المتداولة Traded Value	الاهمية النسبية % Change %	عدد الاسهم المتداولة Traded Volume	الجلسات Sessions
45	1	14.39	20	23.30	52,000,000	22.64	20,000,000	01/09/2019
45	1	14.39	20	23.30	52,000,000	22.64	20,000,000	02/09/2019
45	1	22.30	31	23.30	51,996,500	22.64	20,000,000	03/09/2019
44	1	2.88	4	23.30	52,000,000	22.64	20,000,000	04/09/2019
44	1	7.19	10	1.16	2,600,000	1.13	1,000,000	05/09/2019
44	1	7.19	10	1.16	2,600,000	1.13	1,000,000	08/09/2019
44	1	7.19	10	1.16	2,600,000	1.13	1,000,000	09/09/2019
44	1	7.19	10	1.16	2,600,000	1.13	1,000,000	11/09/2019
44	1	14.39	20	1.16	2,600,000	1.13	1,000,000	12/09/2019
44	—	—	—	—	—	—	—	15/09/2019
44	—	—	—	—	—	—	—	16/09/2019
44	—	—	—	—	—	—	—	17/09/2019
44	—	—	—	—	—	—	—	18/09/2019
44	—	—	—	—	—	—	—	19/09/2019
44	1	2.16	3	0.53	1,180,000	3.34	2,950,000	22/09/2019
44	—	—	—	—	—	—	—	23/09/2019
44	1	0.72	1	0.46	1,024,400	0.45	394,000	24/09/2019
44	—	—	—	—	—	—	—	25/09/2019
44	—	—	—	—	—	—	—	26/09/2019
44	—	—	—	—	—	—	—	29/09/2019
44	—	—	—	—	—	—	—	30/09/2019
44	2	100	139	100	223,200,900	100	88,344,000	المجموع الحالي Total This Month
45	3	100	255	100	626,060,911	100	243,998,324	المجموع السابق Total Last Month
-2.2	-33.3	—	-45.5	—	-64.3	—	-63.8	التغير % Change%

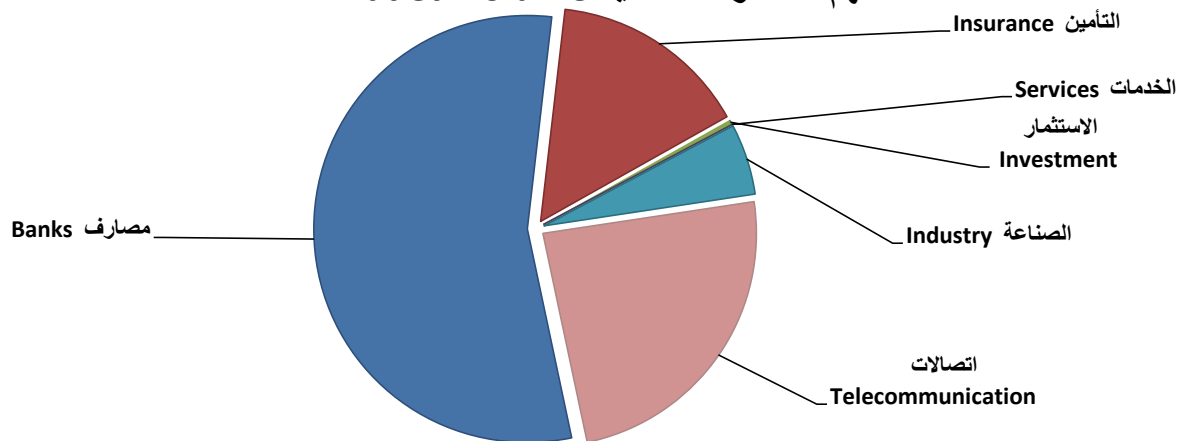
Main Trading indicators distributed in sessions (Sell) September 2019

الشركات المدرجة	الشركات المتداولة	الاهمية النسبية %	الصفقات	الاهمية النسبية %	القيمة المتداولة	الاهمية النسبية %	عدد الاسهم المتداولة	الجلسات
Co.Listed	Co.Traded	Change %	No.of Trans	Change %	Traded Value	Change %	Traded Volume	Sessions
45	1	14.39	20	23.24	52,000,000	23.24	20,000,000	01/09/2019
45	1	14.39	20	23.24	52,000,000	23.24	20,000,000	02/09/2019
45	1	21.58	30	22.83	51,090,000	22.83	19,650,000	03/09/2019
44	1	2.88	4	23.24	52,000,000	23.24	20,000,000	04/09/2019
44	1	7.91	11	1.74	3,900,000	1.74	1,500,000	05/09/2019
44	1	7.91	11	1.17	2,626,000	1.17	1,010,000	08/09/2019
44	1	7.19	10	1.16	2,600,000	1.16	1,000,000	09/09/2019
44	1	7.91	11	1.19	2,652,000	1.19	1,020,000	11/09/2019
44	1	14.39	20	1.16	2,600,000	1.16	1,000,000	12/09/2019
44	—	—	—	—	—	—	—	15/09/2019
44	—	—	—	—	—	—	—	16/09/2019
44	1	0.72	1	0.58	1,300,000	0.58	500,000	17/09/2019
44	—	—	—	—	—	—	—	18/09/2019
44	—	—	—	—	—	—	—	19/09/2019
44	—	—	—	—	—	—	—	22/09/2019
44	—	—	—	—	—	—	—	23/09/2019
44	1	0.72	1	0.46	1,024,400	0.46	394,000	24/09/2019
44	—	—	—	—	—	—	—	25/09/2019
44	—	—	—	—	—	—	—	26/09/2019
44	—	—	—	—	—	—	—	29/09/2019
44	—	—	—	—	—	—	—	30/09/2019
44	1	100	139	100	223,792,400	100	86,074,000	المجموع الحالي Total This Month
45	2	100	248	100	632,170,800	100	243,149,400	المجموع السابق Total Last Month
-2.2	-50.0	—	-44.0	—	-64.6	—	-64.6	التغير % Change%

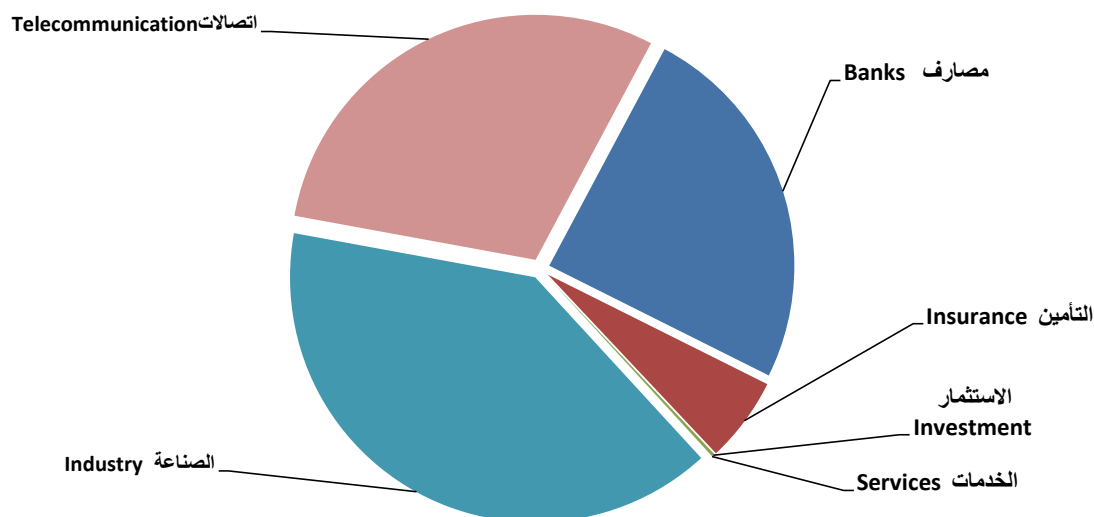
Main Trading indicators distributed in to Sectors September 2019

الشركات المدرجة Co.Listed	الشركات المتداولة Co.Traded	الاهمية النسبية % Change %	الصفقات No.of Trans	الاهمية النسبية % Change %	القيمة المتداولة Traded Value	الاهمية النسبية (%) Change%	عدد الاسهم المتداولة Traded Volume	القطاع SECTOR
20	4	13.35	43	24.59	184,807,530	55.16	198,161,230	المصارف Banks
1	1	43.48	140	29.90	224,698,900	24.06	86,424,000	الاتصالات Telecommunication
3	1	7.45	24	5.62	42,217,614	15.03	54,004,136	التأمين Insurance
6	1	1.24	4	0.20	1,478,678	0.37	1,345,162	الاستثمار Investment
4	—	0.00	—	0.00	—	0.00	—	التحويل المالي Money transfer
2	1	0.31	1	0.004	32,000	0.014	50,000	الخدمات Services
7	3	34.16	110	39.69	298,276,560	5.36	19,268,695	الصناعة Industry
1	—	0.00	—	0.00	—	0.000	—	الفنادق والسياحة Tourism&Hotels
44	11	100	322	100	751,511,282	100	359,253,223	المجموع TOTAL

عدد الاسهم المتداولة قطاعيا Traded Volume



القيمة المتداولة قطاعيا Traded Value



جدول رقم (28) مؤشرات التداول القطاعية المشتراة لغير العراقيين في السوق الثاني لشهر أيلول 2019

Non Regular Main Trading indicators distributed in to Sectors for non Iraqis(buy) September 2019

الشركات المدرجة Co.Listed	الشركات المتداولة Co.Traded	الاهمية النسبية % Change %	الصفقات No.of Trans	الاهمية النسبية % Change %	القيمة المتداولة Traded Value	الاهمية النسبية % Change %	عدد الاسهم المتداولة Traded Volume	القطاع SECTOR
20	1	2.16	3	0.53	1,180,000	3.34	2,950,000	المصارف Banks
1	1	97.84	136	99.47	222,020,900	96.66	85,394,000	الاتصالات Telecommunication
3	—	—	—	—	—	—	—	التأمين Insurance
6	—	—	—	—	—	—	—	الاستثمار Investment
4	—	—	—	—	—	—	—	التحويل المالي Money transfer
2	—	—	—	—	—	—	—	الخدمات Services
7	—	—	—	—	—	—	—	الصناعة Industry
1	—	—	—	—	—	—	—	الفنادق والسياحة Tourism&Hotels
44	2	100	139	100	223,200,900	100	88,344,000	TOTAL المجموع

جدول رقم (29) مؤشرات التداول القطاعية المباعة من غير العراقيين في السوق الثاني لشهر أيلول 2019

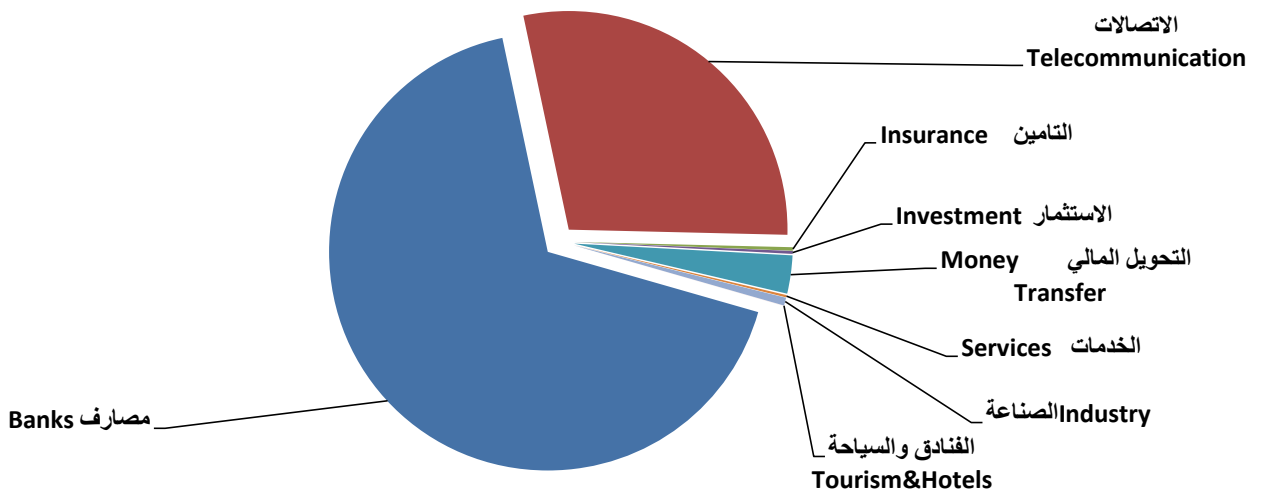
Non Regular Main Trading indicators distributed in to Sectors for non Iraqis(Sell) September 2019

الشركات المدرجة Co.Listed	الشركات المتداولة Co.Traded	الاهمية النسبية % Change %	الصفقات No.of Trans	الاهمية النسبية % Change %	القيمة المتداولة Traded Value	الاهمية النسبية % Change %	عدد الاسهم المتداولة Traded Volume	القطاع SECTOR
20	—	—	—	—	—	—	—	المصارف Banks
1	1	100.00	139	100.00	223,792,400	100.00	86,074,000	الاتصالات Telecommunication
3	—	—	—	—	—	—	—	التأمين Insurance
6	—	—	—	—	—	—	—	الاستثمار Investment
4	—	—	—	—	—	—	—	التحويل المالي Money transfer
2	—	—	—	—	—	—	—	الخدمات Services
7	—	—	—	—	—	—	—	الصناعة Industry
1	—	—	—	—	—	—	—	الفنادق والسياحة Tourism&Hotels
44	1	100	139	100	223,792,400	100	86,074,000	TOTAL المجموع

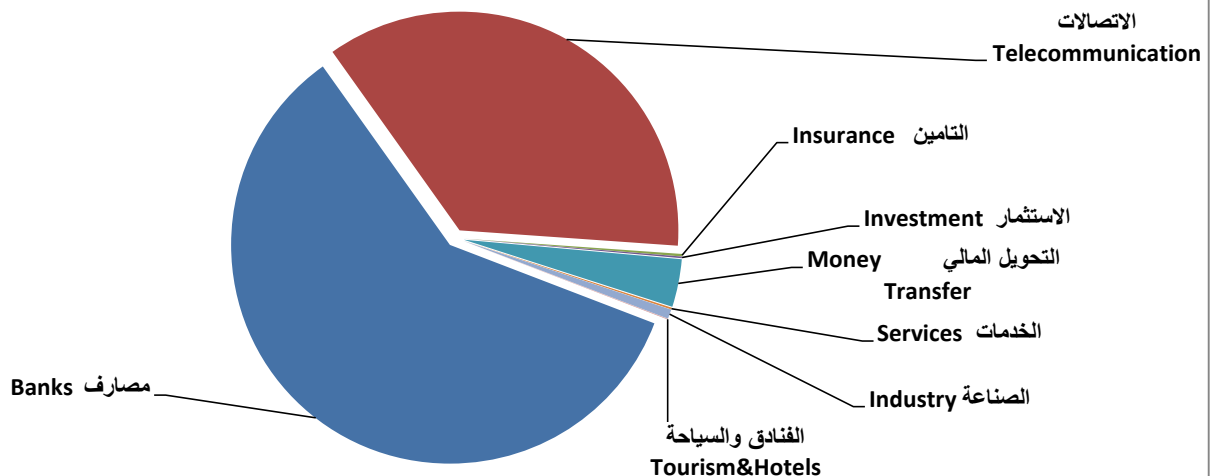
Listed Shares Companies & Companies' market Cap. distributed in to sectors September 2019

النسبة (%) Change%	القيمة السوقية (مليون دينار) Market Cap. (Million ID)	النسبة (%) Change%	الاسهم المدرجة (مليون دينار) Listed Shares (Million ID)	القطاع SECTOR
59.32	3,018,656	67.24	4,286,154	المصارف Banks
35.96	1,829,783	28.70	1,829,783	الاتصالات Telecommunication
0.18	9,340	0.26	16,500	التأمين Insurance
0.12	6,205	0.21	13,650	الاستثمار Investment
3.54	180,000	2.82	180,000	التحويل المالي Money Transfer
0.13	6,599	0.17	10,860	الخدمات Services
0.70	35,496	0.59	37,345	الصناعة Industry
0.05	2,409	0.01	376	الفنادق والسياحة Tourism&Hotels
100	5,088,488	100	6,374,668	المجموع TOTAL

الاسهم المدرجة (مليون دينار) Listed Shares million ID



القيمة السوقية (مليون دينار) Market Capitalization (million ID)



Listed Shares and Closing Price,Market Cap.,TurnoverRatio for the Listed Companies in ISX September 2019

COMPANY NAMES	معدل دوران السهم Turn over Ratio	القيمة السوقية (مليون دينار) Market Capitalization	سعر الاغلاق Closing Price	الاسهم المدرجة مليون Listed Shares	اسماء الشركات
Banks Sector					قطاع المصارف
Arab Islamic Bank	لم تتداول	250000	1.000	250,000	1 مصرف العربية الاسلامي
Zain Al-Iraq Isiamic Bank	لم تتداول	92500	0.370	250,000	2 مصرف زين العراق
Iraq Noor Islamic Bank	لم تتداول	250000	1.000	250,000	3 مصرف نور العراق
International Islamic Bank	0.001	100000	1.000	100,000	4 مصرف الدولي الاسلامي
World Islamic Bank	لم تتداول	250000	1.000	250,000	5 مصرف العالم
International Development Bank	0.0001	202500	0.810	250,000	6 مصرف التنمية
Al- Qabidh Isiamic Bank	متوقفة	250000	1.000	250,000	7 مصرف القابض الاسلامي
Erbil Investment & FinanceBank	لم تتداول	159000	0.600	265,000	8 مصرف اربيل
Trust International Islamic Bank	لم تتداول	87500	0.350	250,000	9 مصرف الثقة الاسلامي
Al Janoob Islamic Bank Investment	لم تتداول	250000	1.000	250,000	10 مصرف الجنوب
Region Trade Bank	متوقفة	250000	1.000	250,000	11 مصرف اقليم التجاري
Credit Bank Of Iraq	0.019	100000	0.400	250,000	12 مصرف الائتمان
Dar es salam Investment Bank	متوقفة	19500	0.130	150,000	13 مصرف دار السلام
Economy Bank	متوقفة	89076	0.430	207,154	14 مصرف الاقتصاد للاستثمار
Union Bank of Iraq	متوقفة	73080	0.290	252,000	15 مصرف الاتحاد العراقي
Dijlah & Furat Bank	متوقفة	28000	0.250	112,000	16 مصرف دجلة والفرات
Al-Bilad Islamic Bank	متوقفة	87500	0.350	250,000	17 مصرف البلاد الاسلامي
Asia Al Iraq Islamic Bank for Investment	0.150	110000	1.100	100,000	18 مصرف اسيا العراق الاسلامي
Al-Qurtas Isiamic Bank	لم تتداول	250000	1.000	250,000	19 مصرف القرطاس الاسلامي
	لم تتداول	120000	1.200	100,000	20 مصرف الطيف الاسلامي
Telecommunication Sector					قطاع الاتصالات
Al-Khatem Telecoms	0.005	1829783	1.000	1,829,783	1 الخاتم للاتصالات
Insurance Sector					قطاع التأمين
Dar Al-Salam for Insurance	0.771	5600	0.800	7,000	1 دار السلام للتأمين
AHliya For Insurance	لم تتداول	800	0.320	2,500	2 الاهلية للتأمين
Al-Hamraa For Insurance	لم تتداول	2940	0.420	7,000	3 الحمراء للتأمين
Investment Sector					قطاع الاستثمار
AL-Wiaam for Financial Investment	لم تتداول	1300	0.650	2,000	1 الويام للاستثمار المالي
Al-Zawraa for Finanical Investment	لم تتداول	380	0.330	1,150	2 الزوراء للاستثمار المالي
Al-Khair For Financial Investment	متوقفة	1540	0.220	7,000	3 الخير للاستثمار المالي
Al-Ameen For Financial Investment	0.090	1635	1.090	1,500	4 الامين للاستثمار المالي
Bain Al-Nahrain Financial Investment	لم تتداول	900	0.900	1,000	5 بين النهرين للاستثمارات المالية
Al- Batek Investment	متوقفة	450	0.450	1,000	6 الباتك للاستثمارات المالية

Listed Shares and Closing Price,Market Cap.,TurnoverRatio for the Listed Companies in ISX September 2019

COMPANY NAMES	معدل دوران السهم Turn over Ratio	القيمة السوقية (مليون دينار) Market Capitalization	سعر الاغلاق Closing Price	الاسهم المدرجة مليون Listed Shares	اسماء الشركات
Money Transfer Sector					قطاع التحويل المالي
Mouta For Remittance	متوقفة	45000	1.000	45,000	1 مؤتة للتحويل المالية
AL Manafaa Company	لم تتداول	45000	1.000	45,000	2 المنافع للتحويل المالي
Nobles For Money Transfer	لم تتداول	45000	1.000	45,000	3 النبلاء للتحويل المالي
AL Nibal AL Arabya For Money Transfer	لم تتداول	45000	1.000	45,000	4 النبال العربية للتحويل المالي
Services Sector					قطاع الخدمات
Iraqi for General Transportation	متوقفة	2145	0.550	3,900	1 نقل المنتجات النفطية والبضائع
Al-Ameen Estate Investment	0.001	4454	0.640	6,960	2 الامين للاستثمارات العقارية
IndustrySector					قطاع الصناعة
The Light Industries	متوقفة	5208	0.310	16,800	1 الصناعات الخفيفة
Fallujah for Construction Materials	متوقفة	4711	1.510	3,120	2 الفلوجة لانتاج المواد الانشائية
Al -Khazer Construction Materials	0.194	1460	1.460	1,000	3 الخازر لانتاج المواد الانشائية
Modern Paint Industries	متوقفة	11517	1.250	9,214	4 الاصباغ الحديثة
Modern Chemical Industries	3.400	8100	45.000	180	5 الصناعات الكيماوية العصرية
Household Furniture Industry	متوقفة	2524	0.470	5,371	6 المواد الانشائية الحديثة
Modern Constrcution Materials	0.675	1975	1.190	1,660	7 الوطنية لصناعات للثاث المنزلي
Tourism&Hotels Sector					قطاع الفنادق والسياحة
Ashour Hotel	متوقفة	2409	6.400	376	1 فندق اشور

* متوقفة بقرارات من هيئة الاوراق المالية لعدم الالتزام بتعليمات الإفصاح .

جدول رقم (32) الشركات التي لم يجر التداول على أسهمها خلال شهر أيلول 2019

Companies That Have Not been Traded in ISX September 2019

COMPANY NAMES	سعر الاغلاق Closing Price	معدل السعر السابق Previous Average Price	رمز الشركة Code	اسم الشركة	ت
Banking Sector				قطاع المصارف	
Al Arabiya Islamic Bank	1.000	1.000	BAAI	مصرف العربية الاسلامي	1
Iraq Noor Bank	1.000	1.000	BINI	مصرف نور العراق الاسلامي	2
Trans Iraq Bank Investment	0.700	0.700	BTRI	مصرف عبر العراق	3
World Islamic Bank	1.000	1.000	BWOR	المصرف العالم	4
Al Janoob Islamic Bank Investment	1.000	1.000	BJAB	مصرف الجنوب	5
Al-Qurtas Isiamic Bank	—	—	BQUR	مصرف القرطاس الاسلامي	6
Trust International Islamic Bank	0.350	0.350	BTRU	مصرف الثقة الدولي	7
Zain Al-Iraq Isiamic Bank	0.370	0.370	BZII	مصرف زين العراق	8
AlTaiF Islamic Bank	1.200	1.200	BTIB	مصرف الطيف الاسلامي	9
Erbil Investment & FinanceBank	0.600	0.600	BERI	مصرف اربيل	10
Al- Qabidh Isiamic Bank	1.000	1.000	BQAB	مصرف القابض	11
Insurance Sector				قطاع التأمين	
Al-Hamraa For Insurance	0.420	0.420	NDSA	الحمرء للتأمين	12
AHliya For Insurance	0.320	0.320	NAHF	الاهلية للتأمين	13
Investment Sector				قطاع الاستثمار	
Bain Al-Nahrain Financial Investment	0.900	0.900	VMES	بين النهرين للاستثمارات المالية	14
AL-Wiaam for Financial Investment	0.650	0.650	VWIF	الونام للاستثمار المالي	15
Al-Zawraa for Finanical Investment	0.330	0.330	VZAF	الزوراء للاستثمار المالي	16
Money Transfer Sector				قطاع التحويل المالي	
AL Manafaa Company	—	—	MTMA	المنافع للتحويل المالي	17
Nobles For Money Transfer	1.000	1.000	MTNO	النبلء للتحويل المالي	18
Tourism&Hotels Sector				قطاع الفنادق والسياحة	
Tourist Village of Mosul dam	4.990	4.990	HTVM	سد الموصل السياحية	19

جدول رقم (33) الشركات المتوقفة عن التداول بقرارات من هيئة الأوراق المالية لشهر ايلول 2019

ت	اسم الشركة	تاريخ الايقاف	سبب الايقاف والملاحظات
1	الفلوجة لانتاج المواد الاتشائية (IFCM)	7/6/2015	عدم تقديم الافصاح الفصلي لعام 2015 واستمرار الايقاف لعدم تقديم الافصاح السنوي للاعوام 2014 و2015 و2016 و2017 و2018 والافصاح الفصلي لعامي 2016 و2017 والافصاح الفصل الاول والثاني والثالث لعام 2018، سعر الاغلاق (1.510) دينار.
2	صناعة المواد الاتشائية الحديثة (IMCM)	7/6/2015	عدم تقديم الافصاح الفصلي لعام 2015 واستمرار الايقاف لعدم تقديم الافصاح السنوي للاعوام 2014 و2015 و2016 و2017 و2018 والافصاح الفصلي لعام 2018 والفصل الاول لعام 2019، سعر الاغلاق (0.470) دينار.
3	صناعات الاصباغ الحديثة (IMPI)	8/6/2015	عدم تقديم الافصاح السنوي للاعوام 2014 و2015 و2016 و2017 و2018 والافصاح الفصلي لعامي 2016 و2017 والافصاح الفصلي لعام 2018 والفصل الاول لعام 2019، سعر الاغلاق (1.250) دينار.
4	الصناعات الخفيفة (ITLI)	7/13/2016	عدم تقديم الافصاح الفصلي لعام 2016 واستمرار الايقاف لعدم تقديم الافصاح السنوي للاعوام 2015 و2016 و2017 و2018 والافصاح الفصلي لعام 2017 والافصاح الفصل الاول والثاني والثالث لعام 2018، سعر الاغلاق (0.310) دينار.
5	البادية للنقل العام (SBAG)	7/6/2017	عدم تقديم الافصاح الفصلي لعام 2017 والافصاح الفصلي لعام 2018 والفصل الاول لعام 2019 واستمرار الايقاف لعدم تقديم الافصاح السنوي لعامي 2016 و2017 و2018، سعر الاغلاق (0.590) دينار.
6	الخير للاستثمار المالي (VKHF)	7/6/2017	عدم تقديم الافصاح الفصلي لعام 2017 واستمرار الايقاف لعدم تقديم الافصاح السنوي لعامي 2016 و2017 و2018 والافصاح الفصلي لعام 2018 والفصل الاول لعام 2019، سعر الاغلاق (0.220) دينار.
7	مصرف الاتحاد العراقي (BUOI)	8/6/2017	عدم تقديم الافصاح السنوي لعامي 2016 و2017 و2018، سعر الاغلاق (0.290) دينار.
8	صناعة وتجارة الكارتون (IICM)	8/6/2017	عدم تقديم الافصاح السنوي لعامي 2016 و2017 و2018 واستمرار الايقاف لعدم تقديم الافصاح الفصلي للفصل الثاني والثالث لعام 2017 والافصاح الفصلي لعام 2018 والفصل الاول لعام 2019، سعر الاغلاق (0.270) دينار.
9	الصناعات الالكترونية (IELI)	8/6/2017	عدم تقديم الافصاح السنوي لعامي 2016 و2017 و2018 والافصاح الفصل الاول والثاني والثالث لعام 2018، سعر الاغلاق (0.450) دينار.
10	نقل المنتجات النفطية (SIGT)	8/6/2017	عدم تقديم الافصاح السنوي لعامي 2016 و2017 و2018 واستمرار الايقاف لعدم تقديم الافصاح الفصلي للفصل الثاني والثالث لعام 2017 والافصاح الفصلي لعام 2018 والفصل الاول لعام 2019، سعر الاغلاق (0.550) دينار.
11	مصرف الاقتصاد (BEFI)	3/5/2017	انقضاء الاجتماع الهيئة العامة للشركة لزيادة راس مال الشركة وفق المادة (56/رابعا) من قانون الشركات، واستمرار الايقاف بقرار من هيئة الأوراق المالية لحين تقديم حسابات كاملة وواضحة حسب المعايير المحاسبية، واستمرار الايقاف لعدم تقديم الافصاح السنوي لعام 2018.
12	مصرف الشمال (BNOR)	8/8/2018	عدم تقديم البيانات المالية السنوية لعام 2017 و2018، سعر الاغلاق (0.110) دينار.
13	مصرف دار السلام (BDSI)	8/9/2016	وضع المصرف تحت وصاية البنك المركزي العراقي واستمرار الايقاف لعدم تقديم الافصاح السنوي للاعوام 2015 و2016 و2017 و2018 والافصاح الفصل الاول لعام 2019، سعر الاغلاق (0.130) دينار.
14	مصرف دجلة والفرات (BDFD)	1/5/2017	وضع المصرف تحت وصاية البنك المركزي العراقي واستمرار الايقاف لعدم تقديم الافصاح السنوي لعامي 2016 و2017 و2018، سعر الاغلاق (0.250) دينار.
15	مصرف البلاد الاسلامي الى مصرف العطاء الاسلامي (BLAD)	5/17/2018	وضع المصرف تحت وصاية البنك المركزي العراقي واستمرار الايقاف لعدم تقديم الافصاح السنوي لعام 2017، سعر الاغلاق (0.350) دينار. صدرت مصادقة دائرة تسجيل الشركات بتاريخ 2019/5/13 على قرار الهيئة العامة المنعقدة بتاريخ 2019/4/21 تغيير اسم المصرف الى مصرف العطاء الاسلامي للاستثمار والتمويل، واستمرار الايقاف لعدم تقديم الافصاح السنوي لعام 2018.
16	مؤتة للتحويل المالي امين العراق الاسلامي	1/21/2018	لصور مصادقة دائرة تسجيل الشركات على انتهاء اجراءات تغيير اسم ونشاط الشركة الى مصرف امين العراق الاسلامي، وزيادة رأسمالها من (45) مليار دينار الى (100) مليار دينار، وسيتم ادراج اسهم الشركة في السوق بعد استحصال الرخصة النهائية للممارسة العمل المصرفي واستكمال اجراءات ادراج الشركة المصرفية.
17	فندق اشور (HASH)	7/8/2019	عدم تقديم البيانات المالية الفصلية للفصل الاول لعام 2019، سعر الاغلاق (6.400) دينار.
18	مصرف الاقليم التجاري (BRTB)	8/20/2019	عدم تقديم البيانات المالية السنوية لعام 2018، سعر الاغلاق (1.000) دينار.
19	المصرف الوطني الاسلامي (BNAI)	8/20/2019	عدم تقديم البيانات المالية السنوية لعام 2018، سعر الاغلاق (0.640) دينار.
20	مصرف الشرق الاوسط (BIME)	8/20/2019	عدم تقديم البيانات المالية السنوية لعام 2018، سعر الاغلاق (0.100) دينار.
21	مصرف بابل (BBAY)	8/20/2019	عدم تقديم البيانات المالية السنوية لعام 2018، سعر الاغلاق (0.090) دينار.
22	البناتك للاستثمارات المالية (VBAT)	8/20/2019	عدم تقديم البيانات المالية السنوية لعام 2018، سعر الاغلاق (0.450) دينار.
23	الحديثة للانتاج الحيواني (AMAP)	8/20/2019	عدم تقديم البيانات المالية السنوية لعام 2018، سعر الاغلاق (0.210) دينار.
24	فنادق عشتار (HISH)	8/20/2019	عدم تقديم البيانات المالية السنوية لعام 2018، سعر الاغلاق (10.500) دينار.
25	فندق السدير (HSAD)	8/20/2019	عدم تقديم البيانات المالية السنوية لعام 2018، سعر الاغلاق (11.000) دينار.
26	فنادق المنصور (HMAN)	8/20/2019	عدم تقديم البيانات المالية السنوية لعام 2018، سعر الاغلاق (12.020) دينار.
27	فندق فلسطين (HPAL)	8/20/2019	عدم تقديم البيانات المالية السنوية لعام 2018، سعر الاغلاق (9.000) دينار.
28	العراقية للاعمال الهندسية (IIEW)	8/20/2019	عدم تقديم البيانات المالية السنوية لعام 2018، سعر الاغلاق (0.820) دينار.
29	الهلال الصناعية (IHLI)	8/20/2019	عدم تقديم البيانات المالية السنوية لعام 2018، سعر الاغلاق (0.480) دينار.
30	العراقية للنقل البري (SILT)	8/20/2019	عدم تقديم البيانات المالية السنوية لعام 2018، سعر الاغلاق (0.940) دينار.
31	النبال العربية للتحويل المالي (MTNI)	9/4/2019	استنادا الى كتاب هيئة الأوراق المالية المرقم 1691/10 في 2019/8/29 تم ايقاف التداول على اسهم شركة النبال العربية للتحويل المالي اعتبارا من جلسة 2019/9/4 استنادا لقرار البنك المركزي العراقي الذي يبين فيه قراره بالغاء ترخيص شركة النبال العربية للتحويل المالي وتحويل نشاطها الى شركة صرافة فئة (A) وبمساهمين جدد ولحين انتهاء اجراءات البنك المركزي العراقي ودائرة تسجيل الشركات.

جدول رقم (34) عدد الأسهم المودعة للمساهمين وأسهم زيادة رأس المال لشهر ايلول 2019.

الشهر	نوع الإدخال	عدد الحركات	عدد الأسهم المدخلة
ايلول	إيداع شهادة او اضافة رسملة	211	158,617,045
	أضافة اكتاب	266	480,761,751
أب	إيداع شهادة او اضافة رسملة	59	32,484,119
	أضافة اكتاب	9	400,000,000

جدول رقم (35) انتقال ملكية الأسهم في مكتب التنازل العائلي والأرثي لشهر ايلول 2019.

الشهر	نوع الإدخال	عدد الحركات	عدد الأسهم المنقولة
ايلول	نقل أسهم من حساب الى حساب اخر	202	92,998,294
أب	نقل أسهم من حساب الى حساب اخر	64	39,848,052,480

جدول رقم (36) عدد الأسهم التي خضعت للتجميد ونقل صلاحية الإيداع من الوسيط الى المركز لشهر ايلول 2019.

الشهر	نوع الإدخال	عدد الحركات	عدد الأسهم المرجعة
ايلول	من حساب الوسيط الى حساب REG	97	15,751,767,358
أب	من حساب الوسيط الى حساب REG	87	39,760,249,128

جدول رقم (37) عدد الأسهم التي أطلقت من حساب مركز الإيداع الى حساب شركات الوساطة لشهر ايلول 2019.

الشهر	نوع الإدخال	عدد الحركات	عدد الأسهم المفعلة
ايلول	تفعيل أسهم من حساب المركز REG الى حساب الوسيط	436	4,076,203,626
أب	تفعيل أسهم من حساب المركز REG الى حساب الوسيط	172	40,794,536,114

جدول رقم (36) عدد الأسهم المودعة في مركز الإيداع العراقي خلال شهر ايلول لعام 2019

Company Name	عدد الشركات Companies Number	عدد الأشخاص Individuals Number	عدد المودعين Depositors Number	نسبة الأسهم المودعة Percentage of deposited Shares	الاسهم المودعة Deposited Shares	رأسمال الشركة Capital	اسم الشركة	تر
القطاع المصرفي								
Banking Sector								
Al-Arabia Islamic Bank	0	0	0	0	0	250,000,000,000	مصرف العربية الاسلامي	1
Asia Al Iraq Islamic Bank	0	0	0	0	0	100,000,000,000	مصرف آسيا العراق الاسلامي	2
Ashur International Bank	0	1	1	0	2,473,133	250,000,000,000	مصرف اشور	3
Babylon Bank	0	1	1	0	12,295,793	250,000,000,000	مصرف بابل	4
Bank of Baghdad	0	4	4	0	741,399	250,000,000,000	مصرف بغداد	5
Cihan Bank for Islamic Investment	0	1	1	0	2,000,000	255,000,000,000	مصرف جيهان للاستثمار والتمويل الاسلامي	6
Commercial Bank of Iraq	0	1	1	0	5,281,241	250,000,000,000	المصرف التجاري	7
Dijlah & Furat Bank	0	0	0	0	0	112,000,000,000	مصرف دجلة والفرات	8
Dar es salam Investment Bank	0	0	0	0	0	150,000,000,000	مصرف دار السلام	9
Economy Bank	0	0	0	0	0	250,000,000,000	مصرف الاقتصاد	10
Islamic Eraf Bank	0	1	1	0	3,246,173	250,000,000,000	مصرف عراق	11
Erbil Bank	0	0	0	0	0	250,000,000,000	مصرف اربيل للاستثمار	12
Gulf Commercial Bank	0	1	1	0	4,829,905	300,000,000,000	مصرف الخليج التجاري	13
Investment Bank of Iraq	0	0	0	0	0	250,000,000,000	مصرف الاستثمار	14
International development bank	0	0	0	0	0	250,000,000,000	مصرف التنمية الدولي	15
Iraq Islamic Bank	0	0	0	0	0	250,000,000,000	المصرف العراقي الاسلامي	16
Iraq Middle East Investment Bank	0	5	5	0	2,587,217	250,000,000,000	مصرف الشرق الاوسط	17
Iraq Noor Islamic Bank for Investment	0	0	0	0	0	250,000,000,000	مصرف نور العراق الاسلامي للاستثمار	18
International Islamic Bank	0	0	0	0	0	100,000,000,000	مصرف الدولي الاسلامي	19
Al-Janoob Islamic Bank	0	0	0	0	0	250,000,000,000	مصرف الجنوب الاسلامي	20
Kurdistan international Bank	0	0	0	0	0	400,000,000,000	مصرف كورديستان	21
Al-Bilad Islamic bank	0	0	0	0	0	250,000,000,000	مصرف البلاد الاسلامي (مصرف الطاء الاسلامي)	22
Mosul Bank For Investment	0	1	1	0	8,681,884	252,500,000,000	مصرف الموصل	23
Mansour Bank	0	0	0	0	0	250,000,000,000	مصرف المنصور	24
Islamic National Bank	0	2	2	0	4,113,488	251,000,000,000	المصرف الوطني الاسلامي	25
National Bank of Iraq	0	2	2	0	1,788,267	250,000,000,000	المصرف الاهلي العراقي	26
North Bank	0	0	0	0	0	300,000,000,000	مصرف الشمال	27
Al-Qabidh Islamic Bank	0	0	0	0	0	250,000,000,000	مصرف القيد الاسلامي	28
Al-Qurtas Islamic Bank	0	0	0	0	0	250,000,000,000	مصرف القرقاس الاسلامي	29
Credit Bank	0	0	0	0	0	250,000,000,000	مصرف الائتمان	30
Region Trade Bank for Investment	0	0	0	0	0	250,000,000,000	مصرف الاقاليم التجاري	31
Sumar Commercial Bank	0	1	1	0	8,023,491	250,000,000,000	مصرف سومر	32
Al-Tali Islamic Bank for Investment	0	0	0	0	0	100,000,000,000	مصرف الطيف الاسلامي للاستثمار	33
Trans Iraq Bank	0	0	0	0	0	254,000,000,000	مصرف عبر العراق للاستثمار	34
Trust International Islamic Bank	0	0	0	0	0	250,000,000,000	مصرف الثقة الدولي الاسلامي	35
Union Bank of Iraq	0	0	0	0	0	300,000,000,000	المصرف المتحد للاستثمار	36
United Bank For Investment	0	0	0	0	0	252,000,000,000	مصرف الاتحاد العراقي	37
World Islamic Bank for Investment	0	0	0	0	0	250,000,000,000	مصرف العالم الاسلامي للاستثمار والتمويل	38
Zain Al-Iraq Islamic Bank	0	0	0	0	0	250,000,000,000	مصرف زين العراق الاسلامي	39
Total	0	21	21	0	88,842,948	8,401,500,000,000	المصارف	
القطاع الزراعي								
Agriculture Sector								
Al-Ahlya for Agricultural	0	1	1	0	98,529	575,000,000	الشركة الاهلية للانتاج الزراعي	40
Iraqi Products Marketing Mast	0	2	2	0	273,962	5,000,000,000	العراقية لانتاج وتسويق التموم	41
Iraqi Agricultural Products	0	1	1	0	600,000	300,000,000	العراقية لمنتجات الزراعة	42
Iraqi for Seed Production	0	6	6	0	11,751,808	10,500,000,000	العراقية لانتاج البذور	43
Modern for Animal Production	1	0	1	1	50,753,588	4,101,300,000	الحديثة للانتاج الحيواني	44
Middle-East for Production- Fish	0	4	4	0	69,334	300,000,000	اسماك الشرق الاوسط	45
Total	1	14	15	1	53,351,117	20,831,300,000	المزارع	
القطاع السياحي								
Tourism & Hotels Sector								
Ashour Hotel	0	0	0	0	0	376,385,526	فندق اشور	46
Baghdad Hotel	0	0	0	0	0	3,844,800,000	فندق بغداد	47
Babylon hotel	0	1	1	0	200,001	2,000,000,000	فندق بابل	48
Ishtar Hotels	0	0	0	0	0	3,500,000,000	فندق عشتار	49
Karbala Hotels	0	0	0	0	0	7,500,000,000	فندق كربلاء	50
Mansour Hotel	0	0	0	0	0	2,923,200,000	فندق المنصور	51
National for Tourist Investment	0	0	0	0	0	4,253,175,025	الوطنية للاستثمارات السياحية	52
Palatine Hotel	0	1	1	0	558,750	4,470,000,000	فندق فلسطين	53
Al-Sadecr Hotel	10	258	288	27	480,761,751	1,719,761,751	فندق السدير	54
Tourist Village of Mosul dam	0	0	0	0	0	240,000,000	المنطقة السياحية في سد الموصل	55
Total	10	258	288	27	481,320,501	23,847,000,302	السياحة	
القطاع الصناعي								
Industry Sector								
Baghdad for Packing Materials	0	0	0	0	0	3,080,000,000	بغداد لصناعة مواد التغليف	56
Baghdad Soft Drinks	0	40	40	0	7,748,787	177,338,333,333	شركة بغداد للمشروبات الغازية - شركة مساهمة	57
ELectronic Industries	0	3	3	0	6,141,030	18,000,000,000	الصناعات الالكترونية	58
Fallujah for Construction Materials	0	0	0	0	0	3,120,000,000	فردية مواد البناء	59
Household Furniture Industry	0	2	2	0	474,408	1,680,000,000	الوطنية لصناعة الالاث المنزلي	60
Al-Hilal Industries	0	0	0	0	0	12,375,000,000	محل صناعة	61
Iraqi Carton Manufactures	0	0	0	0	0	7,590,000,000	كارتون	62
Iraqi Engineering Works	0	1	1	0	308,015	1,500,000,000	الشركة العراقية للاعمال الهندسية	64
Iraqi For Tufted Carpets	0	5	5	0	449,626	500,000,000	العراقية للسجاد والمفروشات	65

جدول رقم (38) عدد الأسهم المعروضة في مركز الأرباح العراقي خلال شهر يوليو لعام 2019

Company Name	عدد الشركات Companies Number	عدد الأشخاص Individuals Number	عدد الودائع Depositors Number	نسبة حصة السوق Percentage of disclosed Shares	الاسهم المرصدة Deposited Shares	رأس المال Capital	اسم الشركة	رقم
Al-Khazir Construction Materials	0	0	0	0	0	1,000,000,000	الخازير لإنتاج المواد الإنشائية	66
AL- Kindi of Veterinary Vaccines	0	0	0	0	0	5,940,000,000	الكندي لإنتاج اللقاحات	67
Al-Mansour Pharmaceuticals Industries	0	0	0	0	0	6,466,267,550	المصور للصناعات الدوائية	68
Modern Chemical Industries	0	2	2	0	183,440	190,000,000	الصناعات الكيماوية الحديثة	69
Modern Construction Materials	0	0	0	0	0	5,371,118,022	صناعة المواد الإنشائية الحديثة	70
Metallic Industries and Bicycles	0	1	1	0	50,000	6,000,000,000	الصناعات المعدنية والدراجات	71
Modern Sewing	0	1	1	0	80,811	1,000,000,000	الخياطة الحديثة	72
Modern Paint Industries	0	1	1	0	250,000	8,213,750,000	صناعة الأصباغ الحديثة	73
National Chemical &Plastic Industries	0	0	0	0	0	15,197,500,000	الصناعات الكيماوية والبلاستيكية	74
Ready Made Clothes	0	1	1	0	45,031	1,593,300,000	اللبسة الجاهزة	75
The Light Industries	0	1	1	0	502,566	16,800,000,000	الصناعات الخفيفة	76
Total	0	03	03	0	18,008,871	909,342,308,706	المجموع	
Money Transfer Sector								قطاع التحويل المالي
Al-Menafa' for money transfer	0	0	0	0	0	45,000,000,000	منافع للتحويل المالي	77
Al-Mufa' for Money transfer	0	0	0	0	0	45,000,000,000	موة للتحويل المالي	78
Al-Nabat for money transfer	0	0	0	0	0	45,000,000,000	النبل العربية للتحويل المالي	79
Nublia for money transfer	0	0	0	0	0	45,000,000,000	النلاء للتحويل المالي	80
Total	0	0	0	0	0	180,000,000,000	المجموع	
Insurance Sector								قطاع التأمين
AHliya For Insurance	0	0	0	0	0	2,500,000,000	الشركة الأهلية للتأمين	81
Al-Ameen for Insurance	0	0	0	0	0	3,819,312,000	الأمين للتأمين	82
Dar Al-Salam for Insurance	0	1	1	0	3,301,222	7,000,000,000	دار السلام للتأمين	83
Gulf Insurance and Reinsurance	0	0	0	0	0	2,000,000,000	الخليج للتأمين وإعادة التأمين	84
Al-Hamraa for insurance	0	0	0	0	0	7,000,000,000	الحمراء للتأمين	85
Total	0	1	1	0	3,301,222	213,318,312,000	المجموع	
Services Sector								قطاع الخدمات
Al-Ameen Estate Investment	0	0	0	0	0	6,980,000,000	الأمين للاستثمارات العقارية	86
AL-Badia for General Tours	0	4	4	0	31,812	2,200,000,000	البادية للسياح العام	87
Baghdad Passengers Transport	0	8	5	1	11,110,100	1,000,000,000	شركة بغداد العراق لنقل العم والاصحاب الطارية	88
Iraqi for General Transportation	0	0	0	0	0	3,900,000,000	لنا المنتجات النفطية والبضائع	89
Iraqi Land Transport	0	3	3	0	575,169	14,000,000,000	العراقية للنقل البري	90
Kharkh Tour Amusement City	0	0	0	0	0	1,000,000,000	العبل الكرخ	91
Al-Mosul for Funfairs	0	1	1	0	8,183,168	800,000,000	الموسل من العاب	92
Mamoon Realstate	0	1	1	0	46,608	22,780,000,000	الموسون للاستثمارات العقارية	93
AL-Nukhba for Construction	0	0	0	0	0	2,065,618,330	النخبة للمقاولات العامة	94
Total	0	14	14	1	10,005,805	84,708,519,330	المجموع	
Telecommunication Sector								قطاع الاتصالات
Asia Cell Telecommunication	0	0	0	0	0	310,000,000,000	اسيا سيل للاتصالات	95
Al-Khater Telecommunication	0	0	0	0	0	1,829,782,653,400	القطر للاتصالات	96
Total	0	0	0	0	0	1,829,782,653,400	المجموع	
Investment Sector								قطاع الاستثمار
Al-Ameen for Financial Investment	0	0	0	0	0	1,500,000,000	الأمين للاستثمار المالي	97
AL - Bank (investment)	0	0	0	0	0	1,000,000,000	البنك للاستثمار المالي	98
Al-Khair for Financial Investment	0	0	0	0	0	7,000,000,000	الخير للاستثمار المالي	99
Mesopotamia Investment	0	0	0	0	0	1,000,000,000	شركة بين النهرين للاستثمارات المالية	100
AL-Wisam for Financial Investment	0	0	0	0	0	2,000,000,000	الولسم للاستثمار المالي	101
Al-Zawraa for Financial Investment	0	0	0	0	0	1,150,000,000	الزوراء للاستثمار المالي	102
Total	0	0	0	0	0	11,550,000,000	المجموع	
Total	0	17	17	1	1,008	909,342,308,706	المجموع	

جدول رقم (38) عدد الأسهم المدونة في مركز الإيداع العراقي خلال شهر كانون ابريل 2019

Company Name	عدد الشركات Companies Number	عدد الأشخاص Individuals Number	عدد المودعين Depositors Number	نسبة الأسهم المدونة Percentage of deposited Shares	عدد أسهم المدونة Deposited Shares	رأسمال الشركة Capital	اسم الشركة
بنوك العراق							
Banks Sector							
Al-Arabia Islamic Bank	0	0	0	0	0	250,000,000,000	مصرف العربية الإسلامي
Karbala Al Iraq Islamic Bank	0	0	0	0	0	100,000,000,000	مصرف كربلاء العراقي الإسلامي
Ashur International Bank	0	1	1	0	2,473,133	250,000,000,000	مصرف اشور
Babylon Bank	0	1	1	0	12,295,793	250,000,000,000	مصرف بابل
Bank of Baghdad	0	4	4	0	741,399	250,000,000,000	مصرف بغداد
Citban Bank for Islamic Investment	0	1	1	0	2,000,000	250,000,000,000	مصرف جيبهان للاستثمار والتمويل الإسلامي
Commercial Bank of Iraq	0	1	1	0	5,281,241	250,000,000,000	المصرف التجاري
Dijlah & Furat Bank	0	0	0	0	0	12,000,000,000	مصرف دجلة و الفرات
Dar sa salam Investment Bank	0	0	0	0	0	150,000,000,000	مصرف دار السلام
Economy Bank	0	0	0	0	0	250,000,000,000	مصرف الاقتصاد
Islamic Etah Bank	0	1	1	0	3,248,172	250,000,000,000	مصرف ايتاف
Erbil Bank	0	0	0	0	0	250,000,000,000	مصرف اربيل للاستثمار
Gulf Commercial Bank	0	1	1	0	4,829,908	300,000,000,000	مصرف الخليج التجاري
Investment Bank of Iraq	0	0	0	0	0	250,000,000,000	مصرف الاستثمار
International development bank	0	0	0	0	0	250,000,000,000	مصرف التنمية الدولي
Iraqi Islamic Bank	0	0	0	0	0	250,000,000,000	المصرف العراقي الإسلامي
Iraqi Middle East Investment Bank	0	5	5	0	2,387,217	250,000,000,000	مصرف الشرق الأوسط
Iraq Noor Islamic Bank for Investment	0	0	0	0	0	250,000,000,000	مصرف نور العراق الإسلامي للاستثمار
International Islamic Bank	0	0	0	0	0	100,000,000,000	مصرف الدولي الإسلامي
Al-Janoob Islamic Bank	0	0	0	0	0	250,000,000,000	مصرف الجنوب الإسلامي
Kurdistan International Bank	0	0	0	0	0	400,000,000,000	مصرف كردستان
Al-Bilad Islamic bank	0	0	0	0	0	250,000,000,000	مصرف البلاد الإسلامي (مصرف العطاء الإسلامي)
Mosul Bank For Investment	0	1	1	0	8,861,884	252,500,000,000	مصرف الموصل
Mahsour Bank	0	0	0	0	0	250,000,000,000	مصرف المنصور
Islamic National Bank	0	2	2	0	4,118,486	251,000,000,000	المصرف الوطني الإسلامي
National Bank of Iraq	0	2	2	0	1,789,297	250,000,000,000	المصرف الوطني العراقي
North Bank	0	0	0	0	0	300,000,000,000	مصرف الشمال
Al-Qabidh Islamic Bank	0	0	0	0	0	250,000,000,000	مصرف القابض الإسلامي
Al-Qurtba Islamic Bank	0	0	0	0	0	250,000,000,000	مصرف القربان الإسلامي
Credit Bank	0	0	0	0	0	250,000,000,000	مصرف الائتمان
Region Trade Bank for investment	0	0	0	0	0	250,000,000,000	مصرف الاقليم التجاري
Sumer Commercial Bank	0	1	1	0	8,023,491	250,000,000,000	مصرف سومر
Al-Talf Islamic Bank for investment	0	0	0	0	0	100,000,000,000	مصرف التليف الإسلامي للاستثمار
Trans Iraq Bank	0	0	0	0	0	200,000,000,000	مصرف عبر العراق للاستثمار
Trust International Islamic Bank	0	0	0	0	0	250,000,000,000	مصرف الثقة الدولي الإسلامي
Union Bank of Iraq	0	0	0	0	0	300,000,000,000	المصرف المتحد للاستثمار
United Bank For Investment	0	0	0	0	0	252,000,000,000	مصرف الاتحاد العراقي
Wold Islamic Bank for Investment	0	0	0	0	0	250,000,000,000	مصرف العالم الإسلامي للاستثمار والتمويل
Zain Al-Iraq Islamic Bank	0	0	0	0	0	250,000,000,000	مصرف زين العراق الإسلامي
Total	0	21	21	0	55,812,186	6,403,600,000,000	المجموع
قطاع الزراعة							
Agriculture Sector							
Al-Ahlyia for Agricultural	0	1	1	0	56,529	575,000,000	الشركة الأهلية للإنتاج الزراعي
Iraqi Products Marketing Meat	0	2	2	0	276,682	5,000,000,000	العراقية لإنتاج وتسويق اللحوم
Iraqi Agricultural Products	0	1	1	0	800,000	880,000,000	العراقية للمنتجات الزراعية
Iraqi for Seed Production	0	6	6	0	11,751,804	10,500,000,000	العراقية لإنتاج البذور
Modern for Animal Production	1	0	1	1	50,753,558	4,101,300,000	الحديثة لإنتاج الحيوانات
Middle East for Production- Fish	0	4	4	0	89,334	300,000,000	الشرق الأوسط للإنتاج
Total	1	14	18	1	68,551,117	69,654,300,000	المجموع
قطاع الفنادق							
Tourism & Hotels Sector							
Ashour Hotel	0	0	0	0	0	376,368,528	فندق اشور
Baghdad Hotel	0	0	0	0	0	3,844,800,000	فندق بغداد
Babylon Hotel	0	1	1	0	200,000	2,000,000,000	فندق بابل
Ishar Hotels	0	0	0	0	0	3,500,000,000	فندق عشار
Karbala Hotels	0	0	0	0	0	7,500,000,000	فندق كربلاء
Mansour Hotel	0	0	0	0	0	2,323,200,000	فندق المنصور
National for Tourist Investment	0	0	0	0	0	5,253,178,028	الوطنية للاستثمارات السياحية
Palestina Hotel	0	1	1	0	558,750	4,470,000,000	فندق فلسطين
Al-Sadear Hotel	10	266	266	27	480,761,751	1,719,761,751	فندق السعد
Tourist Village of Mosul/ am	0	0	0	0	0	240,000,000	القرية السياحية في سد الموصل
Total	10	238	268	27	481,320,302	22,827,300,302	المجموع
قطاع الصناعة							
Industry Sector							
Baghdad for Packing Materials	0	0	0	0	0	1,080,000,000	بغداد لصناعة مواد التغليف
Baghdad Soft Drinks	0	40	40	0	7,749,797	177,333,333,833	شركة بغداد للمشروبات الغازية - الشركة مساهمة
Electronic industries	0	3	3	0	5,141,230	18,000,000,000	الصناعات الإلكترونية
Fallujah for Construction Materials	0	0	0	0	0	3,120,000,000	فوجة مواد التشييد
Household Furniture Industry	0	2	2	0	474,408	1,860,000,000	الوطنية لصناعة الأثاث المنزلي
Al -Hilal Industries	0	0	0	0	0	12,375,000,000	حلال لصناعة
Iraqi Carton Manufacturries	0	0	0	0	0	7,690,000,000	كارتون
Iraqi Engineering Works	0	1	1	0	306,015	1,500,000,000	الشركة العراقية للأعمال الهندسية
Iraqi For Tufted Carpets	0	6	6	0	449,826	500,000,000	العراقية للسجاد والمطروشات

جدول رقم (30) عدد الأسهم المودعة في مركز الإيداع العراقي خلال شهر ايلول لعام 2019

Company Name	عدد الشركات Companies Number	عدد الأشخاص Individuals Number	عدد المودعين Depositors Number	نسبة المساهمة Percentage of Deposited Shares	الإجمالي المودعة Deposited Shares	رأس المال للشركة Capital	اسم الشركة	رقم
Al-Khazer Construction Materials	0	0	0	0	0	1,000,000,000	المركز لإنتاج المواد الإنشائية	66
AL-Kind of Veterinary Vaccines	0	0	0	0	0	5,840,000,000	الكندي لإنتاج اللقاحات	67
Al-Mansour Pharmaceuticals Industries	0	0	0	0	0	6,689,287,550	المصور للصناعات الدوائية	68
Modern Chemical Industries	0	2	2	0	133,330	180,000,000	الصناعات الكيماوية الحديثة	69
Modern Construction Materials	0	0	0	0	0	5,371,118,022	مسانعة المواد الإنشائية الحديثة	70
Metallic Industries end Bicycles	0	1	1	0	50,000	5,000,000,000	الصناعات المعدنية والدراجات	71
Modern Sewing	0	1	1	0	80,613	1,000,000,000	الخياطة الحديثة	72
Modern Paint Industries	0	1	1	0	250,000	6,213,750,000	مسانعة الأصباغ الحديثة	73
National Chemical & Plastic Industries	0	0	0	0	0	15,187,500,000	الصناعات الكيماوية والبلاستيكية	74
Ready Made Clothes	0	1	1	0	45,091	1,583,300,000	الثياب الجاهزة	75
The Light Industries	0	1	1	0	502,856	16,800,000,000	الصناعات الخفيفة	76
Total	0	03	03	0	18,000,377	809,043,200,706	المصنع	
Money Transfer Sector								قطاع التحويل المالي
Al-Mansaf for money transfer	0	0	0	0	0	45,000,000,000	منافذ للتحويل المالي	77
Al-Muta for Money transfer	0	0	0	0	0	45,000,000,000	موتة للتحويل المالي	78
Al-Nabai for money transfer	0	0	0	0	0	45,000,000,000	الناب للخدمة التحويلية المالي	79
Nublaa for money transfer	0	0	0	0	0	45,000,000,000	نبلاء للتحويل المالي	80
Total	0	0	0	0	0	180,000,000,000	المصرف	
Insurance Sector								قطاع التأمين
AHliya For Insurance	0	0	0	0	0	2,500,000,000	الشركة الأهلية للتأمين	81
Al-Ameen for Insurance	0	0	0	0	0	3,819,312,000	الأمين للتأمين	82
Dar Al-Salam for Insurance	0	1	1	0	2,301,222	7,000,000,000	دار السلام للتأمين	83
Gulf Insurance and Reinsurance	0	0	0	0	0	2,000,000,000	الخليج للتأمين وإعادة التأمين	84
Al-Hanraa for Insurance	0	0	0	0	0	7,000,000,000	المرام للتأمين	85
Total	0	1	1	0	2,301,222	23,319,312,000	التأمين	
Services Sector								قطاع الخدمات
Al-Aniem Estate Investment	0	0	0	0	0	6,980,000,000	الانيم للاستثمارات العقارية	86
AL-Badla for General Trans	0	4	4	0	31,912	2,200,000,000	البدلية للنقل العام	87
Baghdad Passengers Transport	0	5	5	1	11,110,700	1,000,000,000	شركة بغداد للنقل العام والاستثمارات العقارية	88
Iraqi for General Transportation	0	0	0	0	0	3,800,000,000	نقل المنتجات الغذائية والصلح	89
Iraqi Land Transport	0	3	3	0	875,158	14,000,000,000	العراقية للنقل البري	90
Kharkh Tour Amusement City	0	0	0	0	0	1,000,000,000	العبق للترفيه	91
Al-Mosul for Funtains	0	1	1	0	6,183,158	800,000,000	الموصل من العاب	92
Mamoura Real Estate	0	1	1	0	45,066	22,780,000,000	المصورة للاستثمارات العقارية	93
AL-Nukhba for Construction	0	0	0	0	0	2,065,619,330	النخبة للمقاولات العامة	94
Total	0	04	04	1	18,005,885	54,705,319,330	المصنع	
Telecommunication Sector								قطاع الاتصالات
Asia Call Telecommunication	0	0	0	0	0	310,000,000,000	اسياكول للاتصالات	95
Al-Khaleel Telecommunication	0	0	0	0	0	1,829,782,653,400	الخاليل للاتصالات	96
Total	0	0	0	0	0	2,139,782,653,400	المصنع	
Investment Sector								قطاع الاستثمار
Al-Ameen for Financial Investment	0	0	0	0	0	1,500,000,000	الأمين للاستثمار المالي	97
AL-Batek Investment	0	0	0	0	0	1,000,000,000	الباتك للاستثمار المالي	98
Al-Khair for Financial Investment	0	0	0	0	0	7,000,000,000	الخير للاستثمار المالي	99
Mesopotamia Investment	0	0	0	0	0	1,000,000,000	شركة بين النهرين للاستثمارات العامة	100
AL-Wisam for Financial Investment	0	0	0	0	0	2,000,000,000	الوليد للاستثمار المالي	101
Al-Zawraa for Financial Investment	0	0	0	0	0	1,150,000,000	الزوراء للاستثمار المالي	102
Total	0	0	0	0	0	13,650,000,000	المصنع	
Total	0	04	04	1	18,023,762	863,748,519,736	المصنع	

جدول رقم (39) حركة إيداع الشهادات والرسمة في مركز الإيداع العراقي خلال شهر ايلول لعام 2019

قطاع الزراعة			
ت	اسم الشركة	رمز الشركة	عدد الحركات
1	الشركة الاهلية للانتاج الزراعي	AAHP	1
2	العراقية للانتاج وتسويق اللحوم	AIPM	4
3	العراقية للمنتجات الزراعية	AIRP	1
4	العراقية لانتاج البنّور	AISP	12
5	الحدیثة للانتاج الميواني	AMAP	2
6	اسماك الشرق الاوسط	AMEF	4
	المجموع		24
	الكمية		63,551,117
قطاع المصارف			
ت	اسم الشركة	رمز الشركة	عدد الحركات
7	مصرف اشور	BASH	2
8	مصرف بابل	BBAY	2
9	مصرف بغداد	BBOB	8
10	مصرف جيهان للاستثمار والتمويل الاسلامي	BCIH	1
11	المصرف التجاري	BCOI	2
12	مصرف ايلاف	BELF	2
13	مصرف الخليج التجاري	BGUC	2
14	مصرف الشرق الاوسط	BIME	10
15	مصرف الموصل	BMFI	2
16	المصرف الوطني الاسلامي	BNAI	2
17	المصرف الاهلي العراقي	BNOI	4
18	مصرف سومر	BSUC	2
	المجموع		39
	الكمية		55,862,989
قطاع السياحة والفنادق			
ت	اسم الشركة	رمز الشركة	عدد الحركات
19	فندق بابل	HBAY	1
20	فندق فلسطين	HPAL	1
	المجموع		2
	الكمية		758,751
قطاع الصناعة			
ت	اسم الشركة	رمز الشركة	عدد الحركات
21	شركة بغداد للمطروبات الغازية - شركة مساهمة	IBSD	80
22	الصناعات الالكترونية	IELI	6
23	الوطنية لصناعة الاثاث المنزلي	IHFI	2
24	الشركة العراقية للانتاج وتسويق التمور	IIDP	10
25	الشركة العراقية للاعصال الهندسية	IIEW	2
26	العراقية للمنجد والمفروشات	IITC	5
	الكمية		7,749,787
	الكمية		6,141,330
	الكمية		474,408
	الكمية		1,923,867
	الكمية		306,015
	الكمية		449,626

133,440	4	IMCI	الصناعات الكيماوية العصرية	27
50,000	1	IMIB	الصناعات المعدنية والدراجات	28
60,811	2	IMOS	الخطاطة الحديثة	29
250,000	1	IMPI	صناعة الاصباغ الحديثة	30
45,031	2	IRMC	الالبسة الجاهزة	31
502,656	1	ITLI	الصناعات الخفيفة	32
18,086,971	16		المجموع	
قطاع التأمين				
الكمية	عدد الحركات	رمز الشركة	اسم الشركة	ت
2,301,222	2	NDSA	دار السلام للتأمين	33
2,301,222	2		المجموع	
قطاع الخدمي				
الكمية	عدد الحركات	رمز الشركة	اسم الشركة	ت
31,912	8	SBAG	المبادية للنقل العام	34
11,110,100	10	SBPT	شركة بغداد العراق للنقل العام والاستثمارات العقارية	35
675,159	6	SILT	العراقية للنقل البري	36
6,193,158	2	SIMOF	الموصل مدن ألعاب	37
45,666	2	SMRI	المصورة للاستثمارات العقارية	38
18,053,995	28		المجموع	
الاسهم الكلية	عدد الحركات الكلية			
18,053,995	28		المجموع	

جدول رقم (40) حركة إيداع الاكتتاب في مركز الإيداع العراقي خلال شهر ايلول لعام 2019				
قطاع الخادق				
الكمية	عدد الحركات	رمز الشركة	اسم الشركة	ت
480,761,751	266	HSAD	مُندَق السدِير	1
480,761,751	266		المجموع	
الاسهم الكلية	عدد الحركات الكلية			
480,761,751	266		المجموع	

تعاملات شركات الوساطة لشهر أيلول 2019 حسب أكبر قيمة تداول (السوق النظامي)

ت	اسم الشركة	عدد الاسهم المتداولة	القيمة المتداولة	عدد الصفقات
1	شركة العراق	1,202,519,109	2,831,769,950	253
2	شركة القدوة	387,723,782	1,277,459,464	842
3	شركة الربيع	929,582,439	1,190,173,290	1103
4	شركة الكرمل	949,168,875	870,523,123	1222
5	شركة اطلس	1,121,136,423	802,741,167	1411
6	شركة الاقتصاد الحر	712,557,027	722,521,822	790
7	شركة ايلاف	890,139,121	540,719,344	742
8	شركة بابل	384,412,112	525,893,366	651
9	شركة عكاظ	334,418,165	477,179,095	660
10	شركة كوردستان	435,681,306	396,069,420	40
11	شركة نور الوميض	159,476,425	390,672,889	129
12	شركة كساب	506,489,885	359,006,062	395
13	شركة زهرة الخليج	476,506,852	353,851,415	350
14	شركة ام الربيعين	426,098,624	352,317,768	640
15	شركة الرافدين	14,850,272	314,445,584	43
16	شركة الفرات	373,830,035	264,936,910	292
17	شركة الائتمار	384,794,362	235,735,013	271
18	شركة الحياة	597,577,584	205,848,017	158
19	شركة براعم الخير	286,098,316	205,520,093	641
20	شركة الحضرة	233,902,354	184,342,866	208
21	شركة التميم	226,364,356	172,365,294	208
22	شركة البركة	107,625,342	158,174,197	311
23	شركة نسيم الشمال	11,023,152	90,027,752	5
24	شركة الاهلي المتحد	107,122,088	86,801,227	204
25	شركة الجزيرة	132,570,154	86,302,223	76
26	شركة الشرقية	121,080,743	66,482,726	31
27	شركة دجلة	125,500,000	62,602,000	47
28	شركة الدولي المتحد	120,006,142	48,551,990	97
29	شركة الائتمان	35,102,873	47,245,953	49
30	شركة واحة النخيل	73,349,664	45,839,118	63
31	شركة الفوز	39,408,783	38,601,046	124
32	شركة الحكمة	104,773,226	38,394,034	29
33	شركة الوفاء	100,153,874	31,425,324	58
34	شركة الواحة	23077965	31,312,735	53
35	شركة الباتك	65,000,000	19,500,000	4
36	شركة الابرار	45,000,000	14,466,000	4
37	شركة الحامي	10,000,000	3,000,000	2
38	شركة الشمال	—	—	—
39	شركة الجوهرة	—	—	—
40	شركة الاصيل	—	—	—
41	شركة الوركاء	—	—	—
42	شركة الدلماء	—	—	—
	المجموع بيعاً وشراءً	12,254,121,430	13,542,818,274	12206
	المجموع كما في النشرة الشهرية	6,127,060,715	6,771,409,137	6103

تعاملات شركات الوساطة لشهر أيلول 2019 حسب اكبر قيمة تداول (السوق الثاني)

ت	اسم الشركة	عدد الاسهم المتداولة	القيمة المتداولة	عدد الصفقات
1	شركة الوفاء	14,105,572	520,882,804	10
2	شركة الربيع	172,259,162	446,092,578	275
3	شركة كساب	301,763,924	332,668,933	15
4	شركة الجوهرة	1,119,540	50,379,300	2
5	شركة بابل	49,118,076	33,653,258	12
6	شركة الاقتصاد الحر	35,604,136	26,826,614	11
7	شركة الائتمان	30,800,000	24,831,500	6
8	شركة ايلاف	34,449,195	13,619,654	21
9	شركة الكرمل	9,368,006	7,645,498	31
10	شركة اطلس	6,245,220	6,655,622	39
11	شركة القدوة	10,751,423	6,457,481	38
12	شركة عكاظ	11,550,000	6,362,000	16
13	شركة الاهلي المتحد	5,459,625	5,069,455	45
14	شركة البركة	6,168,892	4,627,812	27
15	شركة زهرة الخليج	8,506,230	3,556,980	13
16	شركة براعم الخير	4,148,778	2,637,121	10
17	شركة الحياة	6,000,000	2,360,000	5
18	شركة الفرات	2,842,000	2,126,300	15
19	شركة التميم	2,150,000	1,803,000	12
20	شركة ام الربيعين	1,356,000	1,718,390	20
21	شركة الحضرة	1,682,330	1,284,878	7
22	شركة الجزيرة	2,028,337	799,836	2
23	شركة الاثمار	480,000	526,550	9
24	شركة الاصيل	500,000	405,000	2
25	شركة الدولي المتحد	50,000	32,000	1
	المجموع بيعا" وشراء"	718,506,446	1,503,022,564	644
	المجموع كما في النشرة الشهرية	359,253,223	751,511,282	322