



سوق العراق للأوراق المالية  
IRAQ STOCK EXCHANGE

# سوق العراق للأوراق المالية

العدد : ٤٨٨  
التاريخ : ٢٠١٨ / ٢ / ٥

## الى / هيئة الأوراق المالية م / التقرير الشهري لسوق العراق للأوراق المالية شباط 2018

نهدىكم اطيب تحياتنا ...

نرفق طياً التقرير الشهري لسوق العراق للأوراق المالية لشهر شباط 2018 .

مع التقدير .

المرفقات : التقرير الشهري شباط 2018 .

  
طه احمد عبد السلام  
المدير التنفيذي  
٢٠١٨ / ٢ / ٥



نسخة منه :

- البنك المركزي العراقي / دائرة مراقبة الصيرفة ... مع التقدير .
- مجلس المحافظين للتفضل بالاطلاع ومناقشته في الجلسة القادمة ... مع التقدير .
- الاقسام / العلاقات العامة / الرقابة على التداول / الانظمة الالكترونية / الرقابة والتفتيش / مركز الابداع ... مع التقدير.
- لوحة الاعلانات والموقع الالكتروني لسوق العراق للأوراق المالية

# التقرير الشهري لسوق العراق للاوراق المالية

## مؤشرات شهر شباط 2018

### المقدمة

نظم سوق العراق للاوراق المالية (20) جلسة تداول في شهر شباط 2018 وفقا للتعليمات والقواعد المنظمة تضمنت

نشاط :

- (20) جلسة تداول في السوق النظامي الذي يضم (73) شركة مساهمة
  - (19) جلسة في السوق الثاني الذي يضم (28) شركة مساهمة
- بويت المعلومات والبيانات حسب الموضوعات الاتية :

اولاً : مؤشرات التداول في سوق العراق للاوراق المالية في شهر شباط 2018 .

1 . مؤشرات السوق النظامي شباط 2018

2 . مؤشرات السوق الثاني شباط 2018

3 . المؤشرات الكلية شباط 2018 .

4 . تداول المستثمرين غير العراقيين شباط 2018

5 . مؤشر السوق ISX60

6 . الصفقات الكبيرة

ثانيا : نشاط سوق العراق ومجلس المحافظين لشهر شباط 2018.

ثالثا : قرارات هيئة الاوراق المالية

رابعا : متابعة الشركات المساهمة المدرجة وقرارات هيئاتها العامة .

1 . اطلاق التداول على الشركات المدرجة بعد انعقاد هيئاتها العامة

2 . الاحداث الجوهرية

حامسا : الافصاح السنوي للشركات المساهمة

سادسا : شركات التحويل المالي

سابعا: ادراج الشركات

ثامنا : الرقابة والتفتيش والرقابة على التداول.

تاسعا : احصائيات مركز الابداع

أولاً : مؤشرات التداول في سوق العراق للاوراق المالية في شهر شباط 2018

1 . مؤشرات التداول في السوق النظامي لشهر شباط 2018

أ . يبلغ عدد الشركات المدرجة في السوق النظامي (73) شركة ويبلغ عدد اسهمها المدرجة (8.847) ترليون سهم .

جدول رقم (1) شركات السوق النظامي

المؤشر	المصارف	الاتصالات	الصناعة	الزراعة	السياحة	الخدمات	استثمار مالي	تأمين
عدد الشركات المدرجة	25	2	18	6	9	7	2	4
الاسهم المدرجة (ترليون)	6.29	2.14	0.301	0.02	0.03	0.05	0.003	0.012
عدد الاسهم المتداولة (مليار)	33.415	0.087	5.350	0.07	0.287	0.324	—	0.043
نسبة القطاع / المجموع %	84.43	0.22	13.52	0.18	0.72	0.82	—	0.11

ب - تداول اسهم (52) شركة في السوق النظامي كما في النشرة الشهرية .

ج- بلغ عدد الاسهم المتداولة (39.576) مليار سهم.

د - بلغت قيمة الاسهم المتداولة (33.056) مليار دينار.

2 . مؤشرات التداول في السوق الثاني لشهر شباط 2018

أ . يبلغ عدد الشركات المدرجة في السوق الثاني (28) شركة ويبلغ عدد اسهمها المدرجة (2.340) ترليون سهم .

جدول رقم (2) شركات السوق الثاني

المؤشر	المصارف	الصناعة	السياحة	الخدمات	استثمار مالي	تأمين	تحويل مالي
عدد الشركات المدرجة	9	3	1	2	4	1	8
الاسهم المدرجة (مليار)	1950	7.061	0.376	7.36	10.50	5	360
عدد الاسهم المتداولة (مليون)	4802	—	1.390	23.508	0.03	—	0.2
نسبة القطاع / المجموع %	99.48	—	0.03	0.49	0.001	—	0.004

ب - تداول اسهم (8) شركات في السوق الثاني كما في نشرة السوق الثاني.

ج- بلغ عدد الاسهم المتداولة (4.827) مليار سهم.

د - بلغت قيمة الاسهم المتداولة (5.083) مليار دينار.

2 . مؤشرات التداول الكلية لشهر شباط 2018 .

أ . يبلغ عدد الشركات المدرجة في السوق (101) شركة ويبلغ عدد اسهمها المدرجة (11.187) ترليون سهم .

جدول رقم (3)

نسب عدد الاسهم المدرجة قطاعيا / عدد الاسهم المدرجة في السوق شباط 2018

المؤشر	المصارف	الاتصالات	الصناعة	الزراعة	السياحة	الخدمات	استثمار مالي	تحويل مالي	تأمين
عدد الشركات المدرجة	34	2	21	6	10	9	6	8	5
الاسهم المدرجة (ترليون)	8.24	2.14	0.31	0.02	0.03	0.05	0.01	0.36	0.02
نسبة القطاع / المجموع %	73.69	19.13	2.75	0.19	0.27	0.49	0.12	3.22	0.15

جدول رقم (4)

نسبة عدد الاسهم المتداولة الى عدد الاسهم المدرجة في السوق لشهر شباط 2018

عدد الاسهم (مليار سهم)

المؤشر	المصارف	الاتصالات	الصناعة	الزراعة	السياحة	الخدمات	استثمار مالي	تحويل مالي	تأمين
الشركات المتداولة	22	2	11	5	10	6	1	1	2
عدد الاسهم المدرجة	8244	2140	308	21	30	54	14	360	16
عدد الاسهم المتداولة	38.217	0.087	5.350	0.070	0.288	0.347	0.000	0.0001	0.043
المتداولة/المدرجة %	0.46	0.004	1.74	0.34	0.97	0.64	0.002	0.0002	0.26

- ب - بلغ عدد الشركات المتداولة اسهمها في السوق (60) شركة كما في نشرة التداول .  
 ج- الشركات التي لم يجر التداول باسهمها (19) شركة كما في الجدول رقم (27) لعدم توافق العرض مع الطلب.  
 د - الشركات المتوقفة عن التداول بموجب قرارات هيئة الاوراق المالية بايقاف التداول على اسهمها (22) شركة ، كما في الجدول رقم (28) مع اسباب ايقافها .  
 هـ - بلغ عدد الاسهم المتداولة (44.403) مليار سهم.  
 د - بلغت قيمة الاسهم المتداولة (38.139) مليار دينار.

جدول رقم (5)

مؤشرات التداول في سوق العراق للاوراق المالية لشهر شباط 2018

المؤشر	كانون الثاني 2018	شباط 2018	نسبة التغير %
عدد الشركات المدرجة	101	101	0.00
عدد الشركات المتداولة	59	60	1.69
عدد الاسهم المتداولة (مليار سهم)	20	44	120.00
القيمة المتداولة (مليار دينار)	21	38	80.95
عدد الصفقات المنفذة	8075	13012	61.14
مؤشر البورصة (ISX 60) (نقطة)	590.43	635.07	7.56
عدد الاسهم المدرجة (مليار سهم)	11187	11187	0.00

من الجدول رقم (5) لم يتغير عدد الشركات المدرجة ولا عدد اسهمها المدرجة ، وشهد التداول نشاطاً واضحاً يتجاوز عدد العقود المنفذة ثلاثة عشر الف عقداً وتجاوز عدد الاسهم المتداولة اربعة واربعين مليار سهم بمعدل يقارب الملياري سهم في كل جلسة وبقيمة تجاوزت ثمانية وثلاثون مليار دينار بمعدل المليارين دينار في الجلسة الواحدة . وقد بلغ اغلاق مؤشر السوق في اول جلسة تداول (603) نقطة واغلاقه في اخر جلسة تداول (635) نقطة مؤشراً على وجود حركة تصحيح سعرية قادها طلب فعال تركز على التداول في القطاع المصرفي والصناعي والسياحي خصوصاً للاستثمار غير العراقي.

ومن نشرة التداول الشهري يظهر تركز التداول على اسهم الشركات التالية اذ بلغ التداول فيها :

- أ- مصرف بغداد بعدد اسهم 9.265 مليار سهم
- ب- مصرف الخليج التجاري بعدد اسهم 6.142 مليار سهم .
- ت- المصرف العراقي الاسلامي بعدد اسهم 6.129 مليار سهم
- ث- مصرف الشرق الاوسط بعدد اسهم 5.857 مليار سهم .
- ج- مصرف القابض الاسلامي بعدد اسهم 4.800 مليار سهم
- ح- الهلال الصناعية بعدد اسهم 1.790 مليار سهم .
- خ- مصرف الشمال بعدد اسهم 1.486 مليار سهم
- د- بغداد للمشروبات الغازية بعدد اسهم 1.466 مليار سهم .
- ذ- الصناعات الكيماوية والبلاستيكية بعدد اسهم 1.331 مليار سهم .
- ر- مصرف الاستثمار العراقي بعدد اسهم 1.198 مليار سهم
- ز- مصرف المنصور بعدد اسهم 1.089 مليار سهم

4. تداول المستثمرين غير العراقيين .

أ- الاسهم المشتراة لغير العراقيين :

- بلغ عدد الاسهم المشتراة لغير العراقيين (6.760) مليار سهم نفذت من خلال (2428) صفقة شراء . بلغت قيمتها (9.929) مليار دينار من تداول اسهم (23) شركة مساهمة مدرجة .

ب- الاسهم المباعة من غير العراقيين:

- بلغ عدد الاسهم المباعة من غير العراقيين (5.121) مليار سهم نفذت من خلال (851) صفقة بيع . بلغت قيمتها (3.187) مليار دينار من تداول اسهم (13) شركة مساهمة مدرجة.

جدول رقم (6)

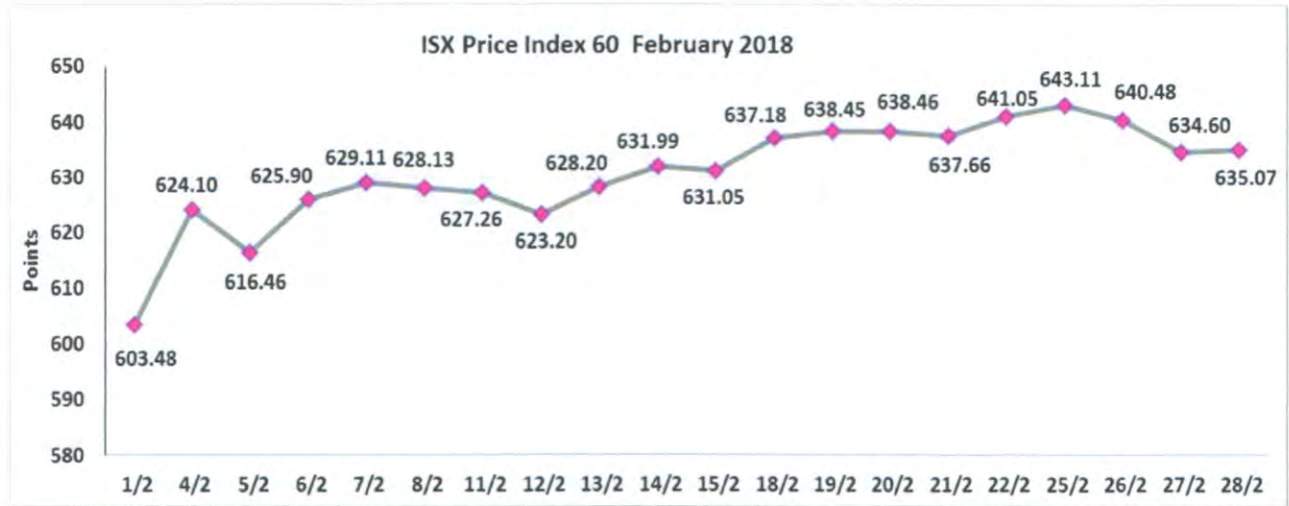
مؤشرات تداول غير العراقيين في سوق العراق للاوراق المالية لشهر شباط 2018

المؤشر	كانون الثاني 2018	شباط 2018	نسبة التغير %
عدد الاسهم المشتراة لغير العراقيين (مليار سهم)	6.864	6.760	-1.52
قيمة التداولات المشتراة لغير العراقيين (مليار دينار)	11.189	9.929	-11.26
عدد الصفقات المشتراة لغير العراقيين	1199	12428	936.53
عدد الاسهم المباعة من غير العراقيين (مليار سهم)	5.863	5.121	-12.66
قيمة التداولات المباعة من غير العراقيين (مليار دينار)	9.281	3.187	-65.66
عدد الصفقات المباعة من غير العراقيين	512	851	66.21

## 5 - مؤشر السوق .

اقفل مؤشر السوق ISX60 في نهاية شهر شباط 2018 على (635.07) نقطة مرتفعاً بنسبة (7.6%) قياساً بقيمته في اغلاق شهر كانون الثاني 2018 البالغة (590.43) نقطة .  
سجل المؤشر اعلى ارتفاع له خلال الشهر في جلسة 2018/2/25 عندما اقفل على (643.11) نقطة وادنى انخفاض له في جلسة الافتتاح 2018/2/1 عندما اقفل على (603.48) نقطة .

### حركة مؤشر السوق ISX60 خلال شهر شباط 2018



## 6- الصفقات الكبيرة .

استمر التداول في جلستين لغاية الساعة 12:30 بعد الظهر لتداول وتنفيذ الصفقات الكبيرة في الزمن الاضافي للجلسة من الساعة (12-12:30) بعد الظهر . نفذت هذه الاوامر بمعدل سعر الجلسة وفقاً للافصاحات المطلوبة والمنشورة على الموقع الالكتروني للسوق وبعد تدقيقها وفقاً لضوابط العناية الواجبة للمتعاملين بالاوراق المالية. وكانت اهم مؤشراتهما :  
أ - الاوامر المتقابلة المقصودة :

بلغ عدد الاوامر الخاصة المنفذة هذا الشهر امرين نفذاً من خلال صفقتين ، بلغ عدد الاسهم المتداولة خلالهما (10.700) مليار سهم بقيمة (7.640) مليار دينار على اسهم شركتي المصرف العراقي الاسلامي ، مصرف القابض الاسلامي .

- ب - بلغت نسبة الاسهم المتداولة في الصفقات الكبيرة الى عدد الاسهم الكلي لشهر شباط (24.09%).
- ت - بلغت نسبة قيمة التداول للصفقات الكبيرة الى القيمة الكلية للتداول لشهر كانون شباط (20.03%).

ثانياً : نشاط سوق العراق وقرارات مجلس المحافظين لشهر شباط 2018 .

### أ. قرارات مجلس المحافظين لشهر شباط 2018

عقد مجلس محافظي سوق العراق للاوراق المالية جلسته الثانية لعام 2018 يوم الاربعاء 2018/2/21 ، اتخذ فيها القرارات المناسبة عن المذكرات المعروضة عليه :

- 1- مناقشة التقرير الشهري لسوق العراق للأوراق المالية لشهر كانون الثاني 2018 ومؤشرات التداول المتحققة .
- 2- مناقشة تقييم اداء شركات الوساطة لشهر كانون الثاني 2018 . وتقارير الرقابة والتفتيش وقرارات لجان الانضباط.
- 3- المصادقة على تقرير مراقب الحسابات والحسابات الختامية لسوق العراق للأوراق المالية كما في 2017/12/31 وتقرير مجلس المحافظين عن خطته لعام 2018 . والبدء باجراءات الدعوة لاجتماع الهيئة العامة للسوق المقرر عقدها يوم 2018/5/5 في فندق بغداد ، وقد تم نشر دعوة الهيئة العامة للاجتماع في جريدة المشرق العدد (2987) في 2018/2/27 .
- 4- الموافقة على البدء بالتقديم لاجازة شركات وساطة جديدة لعام 2018 من خارج محافظة بغداد استنادا الى كتاب هيئة الأوراق المالية المرقم 17/13 في 2013/5/5 ، وقد تم نشر الاعلان في جريدة المشرق العدد (3989) في 2018/3/1 .
- 5- الموافقة على إيداع وتداول السندات الحكومية الاصدارية الثانية في سوق العراق للأوراق المالية إستناداً الى تعليمات إدراج وإيداع وتداول السندات الحكومية في العراق . وستكون نسبة التغير لسعر السند ارتفاعا وانخفاضا (5%) في الجلسة .

#### ب . الدورات التدريبية

- 1 . نظم سوق العراق للأوراق المالية بالتعاون مع مركز الدراسات المصرفية في البنك المركزي العراقي الدورة التدريبية الثانية للموظفين المرشحين من الصندوق العراقي للتنمية الخارجية للفترة 4- 2018/2/8 في مبنى سوق العراق للأوراق المالية. بهدف التعريف بآليات الاستثمار بالأوراق المالية والتداول باستخدام النظم الإلكترونية. وهي جزء من مجموعة برامج تدريبية يشرف على تنفيذها البنك المركزي العراقي بالتعاون مع سوق العراق للأوراق المالية والمؤسسات العراقية.



- 2 . استناداً الى خطط مجلس المحافظين في رفع كفاءة وخبرات العاملين في الاستثمار والتحليل في السوق المالية المصرفية، وقع سوق العراق للأوراق المالية اتفاقية تدريب مع الاكاديمية العربية للعلوم المالية والمصرفية وهي احدى مؤسسات العمل العربي المشترك بتاريخ 2018/2/19 وبموجب الاتفاقية ستنظم البرامج الاتية في مقر سوق العراق للأوراق المالية من قبل خبراء الأسواق المالية والمصرفية العربية وبشهادة أكاديمية معترف بها.

- البرنامج الأول: الاحد 2018/3/11 – الخميس 2018/3/15 مخاطر الاستثمار بالأوراق المالية.  
البرنامج الثاني: الاحد 2018/4/8 – الخميس 2018/4/12 قراءة وتحليل البيانات المالية وقياس القيمة الحقيقية للسهم.  
البرنامج الثالث: الاحد 2018/6/24 – الخميس 2018/6/28 صناديق الاستثمار وإدارة المحافظ الاستثمارية.  
البرنامج الرابع: الاحد 2018/9/9 – الخميس 2018/9/13 المعايير الدولية للبيانات المالية للشركات المدرجة في الأسواق المالية.

### ج . الزيارات العلمية الى سوق العراق للاوراق المالية

ضيف السوق (39) طالب وطالبة من طلبة كلية الادارة والاقتصاد جامعة بغداد قسم المحاسبة – المرحلة الثالثة – في زيارة علمية الى مقر السوق يوم الخميس 2018/2/22 ، استمع الطلبة خلال الزيارة الى شرح من السيد المدير التنفيذي للسوق عن نشاط السوق وعن اليات الاستثمار والاجراءات التنظيمية وعن اليات تداول الاوراق المالية للشركات المساهمة ورؤية السوق في تشجيع ادراج الشركات المساهمة وبناء رؤوس اموالها.  
وهي ضمن خطط نشر ثقافة الاستثمار والتواصل مع الجامعات لزيادة مستوى الوعي الاستثماري لطلبة الجامعات.



### د . البحوث الجامعية

- التعاون مع طلبة الجامعات والمعاهد العراقية ونقدم البيانات المطلوبة والاجابة على استفساراتهم وتزويدهم بالمعلومات الاحصائية والمؤشرات المطلوبة في رسائلهم الجامعية وبحوثهم وتقاريرهم ، وقد بلغ عدد الطلبة (6) طلاب من طلبة الماجستير خلال شهر شباط 2018 وفقاً للموضوعات الآتية :
1. اثر متغيرات السياسة النقدية على السوق المالي العراقي للمدة من 2005 – 2016
  2. قياس كفاءة السوق المالية في ظل ضبابية الاستثمار
  3. دور المراجعة المشتركة في اكتشاف التلاعب في القوائم المالية مع دراسة ميدانية
  4. تقييم الاداء المالي باستخدام مؤشر القيمة الاقتصادية المضافة واثرها على عائد السهم
  5. قياس أثر المخاطر في السوق المالي على النشاط الاقتصادي
  6. ادارة قواعد البيانات المتقدمة في استخدام الخوارزميات الذكية



## هـ . النشاط الاعلامي لسوق العراق للاوراق المالية

- اهتمت وسائل الاعلام المحلية بتغطية النشاطات التي ينظمها سوق العراق للاوراق المالية وكان اهم نشاطها الاتي :
- أ- نشر التقرير الشهري لشهر كانون الثاني 2018 .
  - ب- نشر التقارير الاسبوعية لشهر شباط 2018 في الصحف اليومية ونشر المؤشرات الاسبوعية في كل من المواقع الاخبارية.
  - ت- نشر المؤشرات اليومية للتداول في الصحف اليومية والمواقع الاخبارية .
  - ث- تخصيص فقرة خاصة لنشر مؤشرات سوق العراق للاوراق المالية في البرنامج الاسبوعي مال واستثمار الذي يعرض على قناة الرشيد الفضائية كل يوم اثنين ، وفي برنامج دينار الذي يبث عبر شاشة قناة بلادي.
  - ج- بالإمكان متابعة أخبار الشركات واخبار السوق مباشرة ومتابعة نشرة التداول اليومية بعد انتهاء جلسة تداول الأوراق المالية عبر الهواتف الذكية وخدمة المعلومات عبر موقعه **ISX Iraq stock exchange** على **App store** التي اطلقها السوق من شهر كانون الثاني عام 2017 .

### ثالثا : قرارات هيئة الاوراق المالية .

- قررت هيئة الاوراق المالية اطلاق التداول على اسهم شركة مصرف الشمال في جلسة الاحد 2018/2/4 بعد ان قدمت الشركة البيانات المالية السنوية لعام 2016.
- رابعا : متابعة الشركات المساهمة المدرجة وقرارات هيئاتها العامة .

#### أ . اطلاق التداول على الشركات المدرجة بعد انعقاد هيئاتها العامة .

- 1- شركة مصرف سومر : اطلاق التداول على اسهم الشركة في جلسة 2018/2/4 بعد قرار الهيئة العامة المنعقدة في 2018/1/28 المصادقة على الحسابات 2016 المصادقة على الحسابات الختامية لعام 2016 ، تحويل الارباح المتحققة لعام 2016 الى احتياطي الفائض المتراكم .
- 2- شركة مصرف اشور: اطلاق التداول على اسهم الشركة في جلسة 2018/2/12 بعد قرار الهيئة العامة المنعقدة في 2018/1/24 المصادقة على الحسابات الختامية 2016 تدوير الارباح عام 2016 ومعالجة الخسائر المدورة ، اجراء انتخابات تكميلية لانتخاب (7) اعضاء احتياط و(2) اعضاء اصلين .
- 3- شركة انتاج وتسويق اللحوم : اطلاق التداول على اسهم الشركة في جلسة 2018/2/21 بعد قرار الهيئة العامة المنعقدة في 2018/2/20 انتخاب مجلس ادارة جديد من (4) اعضاء اصلين ومثلهم احتياط .
- 4- شركة الكندي لانتاج اللقاحات : اطلاق التداول على اسهم الشركة في جلسة 2018/2/22 بعد قرار الهيئة العامة المنعقدة في 2018/2/18 المصادقة على الحسابات الختامية لعام 2016 و تدوير الارباح وتدوير العجز الحاصل في سنة 2014.
- 5- شركة مصرف نور العراق الاسلامي: اطلاق التداول على اسهم الشركة في جلسة 2018/2/25 بعد قرار الهيئة العامة المنعقدة في 2018/2/22 اجراء انتخابات تكميلية لانتخاب عضو مجلس ادارة اصلي واحد وخمس اعضاء احتياط .

6- شركة مصرف التنمية الدولي : اطلاق التداول على اسهم الشركة في جلسة 2018/2/26 بعد قرار الهيئة العامة المنعقدة في 2018/2/25 لانتخاب مجلس ادارة جديد من خمس اعضاء اصليين ومثلهم احتياط.

ب . الاحداث الجوهرية .

- اسيا سيل للاتصالات . مساهمة خاصة .
- ارتفع سعر سهم شركة اسيا سيل للاتصالات لجلستين متاليتين بكامل نسبة التغير لجلستي 2/14 و 2018/2/15 ، قامت الشركة بتقديم اجابة رسمية على كتاب الاستفسار الصادر عن السوق ، بعدم وجود اية احداث جوهرية ، ولم يتم ايقاف تداول أسهمها .
- الشركة الوطنية للصناعات المعدنية والدراجات .
- ارتفع سعر سهم الشركة الوطنية للصناعات المعدنية والدراجات بكامل نسبة التغير لجلسات 2/7 و 2/8 و 2/11 و 2/12 و 2/20 و 2/21 و 2018/2/22 ، استفسارات السوق المكثرة لمتابعة الافصاح عن الاحداث الجوهرية واجابات الشركة والافصاح الكامل بموجب كتابها المرقم (100) في 2018/2/22 .
- الكندي لانتاج اللقاحات البيطرية .
- ارتفع سعر سهم شركة الكندي لانتاج اللقاحات لجلستين متاليتين بكامل نسبة التغير لجلستي 2/26 و 2018/2/27 ، قامت الشركة بتقديم اجابة رسمية على كتاب الاستفسار ، بعدم وجود اية احداث جوهرية .
- مدينة العاب الكرخ :
- ارتفع سعر سهم شركة مدينة العاب الكرخ لجلستين متاليتين بكامل نسبة التغير لجلستي 2/27 و 2018/2/28 ، تم ايقاف التداول على اسهم الشركة اعتبارا من جلسة الخميس 2018/3/1 لعدم تقديم الشركة اجابة رسمية على كتاب الاستفسار عن الاحداث الجوهرية التي ادت الى ارتفاع سعر السهم الشركة .
- الهلال الصناعي .
- ارتفع سعر سهم شركة الهلال الصناعي لجلستين متاليتين بكامل نسبة التغير لجلستي 2/27 و 2018/2/28 ، تم ايقاف التداول على اسهم الشركة اعتبارا من جلسة الخميس 2018/3/1 لعدم تقديم الشركة اجابة رسمية على كتاب الاستفسار عن الاحداث الجوهرية التي ادت الى ارتفاع سعر السهم الشركة .

خامسا : الافصاح السنوي للشركات المساهمة .

قدمت (6) شركات مساهمة مدرجة في السوق بياناتها وحساباتها الختامية كما في 2016/12/31 للسوق التزاماً بقانون الشركات وقانون الاسواق المالية وتعليمات الافصاح الصادرة عن هيئة الاوراق المالية وقد تم نشرها على الموقع الالكتروني لسوق العراق للاوراق المالية والشركات هي :

مصرف المنتصور للاستثمار ، الامين للتأمين ، النخبة للمقاولات العامة ، مؤتة للتحويل المالي ، المنافع للتحويل المالي ، النبال العربية للتحويل المالي .

## سادسا: شركات التحويل المالي .

أ . شركة المرج العالمية للتحويل المالي (مصرف الثقة الدولي): أكملت الشركة اجراءات تسجيل وايداع اسهم الشركة في مركز الايداع كشركة مصرفية برأسمال مقدره (250) مليار دينار ، وسيتم اطلاق التداول على اسهم المصرف بعد تقديم طلب ادراج اسهم الشركة المصرفية وتقديم بيانات مالية خاصة بالمصرف اما سنوية او فصلية حسب تعليمات هيئة الاوراق المالية .

ب . ادراج اسهم الشركة المتحدة للتحويل المالي في السوق الثاني واكملت الشركة اجراءات الادراج والتسجيل وايداع سجل المساهمين في مركز الايداع ، وقد قررت الهيئة العامة للشركة تغيير نشاطها من تحويل مالي الى مصرفي اسلامي وتم استحصال موافقة البنك المركزي على تغيير اسم ونشاط الشركة الى مصرف اسيا العراق الاسلامي للاستثمار والتمويل ، لن يطلق التداول على اسهم الشركة الا بعد انتهاء كافة اجراءات تحويل الشركة الى مصرف اسلامي واستحصال اجازة ممارسة العمل المصرفي وتقديم طلب ادراج اسهم الشركة المصرفية وتقديم البيانات المالية الفصلية او السنوية كشركة مصرفية .

ج . شركة الطيف للتحويل المالي (مصرف الطيف الاسلامي) : صدرت مصادقة دائرة تسجيل الشركات على انتهاء اجراءات تغيير نشاط الشركة من شركة الطيف للتحويل المالي الى شركة مصرف اسلامي بعنوان (مصرف الطيف الاسلامي للاستثمار والتمويل ) واجراءات زيادة رأسمال الشركة من (45) مليار دينار الى (100) مليار دينار ، وسيتم اطلاق التداول على اسهم الشركة في السوق بعد استحصال الرخصة النهائية لممارسة العمل المصرفي من البنك المركزي العراقي يتبعها تقديم طلب ادراج اسهم الشركة المصرفية واستكمال اجراءات تسجيل وايداع اسهم الشركة في مركز الايداع كشركة مصرفية و تقديم بيانات مالية خاصة بالمصرف اما سنوية او فصلية حسب تعليمات هيئة الاوراق المالية .

د . شركة مؤتة للتحويل المالي (مصرف امين العراق للاستثمار والتمويل الاسلامي ) : تم ايقاف التداول على اسهم الشركة اعتبارا من جلسة 2018/1/21 بعد قرار الهيئة العامة المنعقدة في 2017/4/12 تحويل نشاط الشركة من شركة تحويل مالي الى مصرف اسلامي وزيادة رأسمال الشركة من (45) مليار دينار الى (100) مليار دينار ، ولحين اكمال اجراءات تحويل الشركة واعادة تسجيل الشركة كشركة مصرفية بتقديم كتاب طلب ادراج المصرف الى السوق والهيئة مرفق به البيانات المالية الفصلية او السنوية لمصرف امين العراق للاستثمار والتمويل الاسلامي.

## سابعا : ادراج الشركات .

أ - ادراج اسهم مصرف اربيل للاستثمار والتمويل واكملت الشركة اجراءات الادراج وتسجيل الشركة وايداع سجل المساهمين في مركز الايداع .

ب - طلبت هيئة الاوراق المالية من الشركات المبينة في الجدول رقم (7) استكمال متطلبات الادراج

جدول رقم (7) استكمال متطلبات الادراج

ت	اسم الشركة	النواقص المطلوبة
1	مصرف الجنوب الاسلامي	1- تقديم موافقة الهيئة العامة على ادراج اسهم الشركة في السوق عند اول اجتماع لها . 2- بيان اجراءات الشركة بخصوص ملاحظات الهيئة على الحسابات الختامية لعام 2016 .
2	الامين العربية للتحويل المالي	- اعداد وتقديم حسابات مالية جديدة ومدققة لعام 2016 بعد رفض حسابات 2016 السابقة المقدمة.
3	الاسوار للتحويل المالي	- تقديم محضر اجتماع الهيئة العامة للسنة المالية 2014 مصدق من دائرة تسجيل الشركات .
4	مصرف الانصاري الاسلامي	- تقديم بيانات مالية من تاريخ التحول من تحويل مالي الى مصرف الانصاري اي من 2016/11/9 . - تقديم بيانات الفصل الاول لسنة 2017 وتعديل بيانات الفصل الثاني 2017 . - تقديم محضر اجتماع الهيئة العامة المصدق من قبل دائرة تسجيل الشركات يتضمن موافقة الهيئة العامة على ادراج اسهم الشركة في السوق في اقرب اجتماع للهيئة العامة . - تقديم شهادة وعقد التأسيس محدث ومصدق من دائرة تسجيل الشركات .
5	اللؤلؤ للتحويل المالي	- تقديم محضر اجتماع الهيئة العامة لعام 2016 مصدق من قبل دائرة تسجيل الشركات . - تقديم موافقة الهيئة العامة على ادراج اسهم الشركة في السوق في اقرب اجتماع للهيئة العامة . - ابلاغ مراقب الحسابات تحريرا للالتزام بأدلة التدقيق وبخلافه تعتبر الحسابات غير مدققة . - بيان اسباب تغيير اسم مراقب الحسابات المعين في اجتماع الهيئة العامة في 2016/7/19 . - تقديم بيانات مالية فصلية جديدة معدلة لعام 2017 بكافة الكشوفات وموقعة . - تعتبر الحسابات مرفوضة ويجب على الشركة تعديلها وتعديل الملاحظات .

ثامنا : مراقبة ومتابعة نشاط شركات الوساطة والرقابة على التداول .

- 1- مراقبة تداولات شركات الوساطة استناداً لتعليمات وقواعد التداول ، والالتزام بالتسوية السهمية والمقاصة المالية T+0 في نفس يوم الجلسة ومتابعة تجديد خطابات الضمان لشركات الوساطة عند استحقاقها من غير مصرف المقاصة والرقابة اليومية على التداول من قبل قسم الرقابة على التداول وفقا لتعليمات الرقابة والتفتيش .
- 2- تدقيق موازين المراجعة لشهر كانون الثاني 2018 لجميع شركات الوساطة . وتم ايقاف نشاط شركة الفرات وشركة النبراس اعدم التزامها بالافصاح .
- 3- اخطار شركة النبراس للوساطة بتعرضها الى اسقاط صفة الوساطة بتاريخ 2018/5/29 في حال استمرار توقفها عن النشاط وعدم زوال اسباب الايقاف .
- 4- اخطار شركة دار السلام للوساطة بالاوراق المالية بتعرضها الى اسقاط صفة الوساطة اعتبارا من 2018/3/14 .

تاسعا: احصائيات مركز الايداع في شهر شباط 2018 .

1. بلغ عدد الأسهم المودعة من قبل المساهمين (9.656) مليار سهم .
2. بلغ عدد الاسهم في انتقال ملكية الأسهم لمكتب التنازل العائلي والارثي (138.326) مليون سهم.
3. بلغ عدد الأسهم التي خضعت للتجميد ونقل صلاحية الإيداع من شركات الوساطة الى مركز الإيداع (6.562) مليار سهم.
4. بلغ عدد الأسهم التي اطلقت من حساب مركز الإيداع الى حساب شركات الوساطة (21.556) مليار سهم لأغراض التداول من قبل المساهمين.

العلاقات العامة

# Monthly Trading Bulletin February 2018 النشرة الشهرية لتداول الاسهم في سوق العراق للاوراق المالية لشباط 2018

Company Name	عدد ايام التداول Trading days	القيمة المتداولة Trading Volume	الاسهم المتداولة Traded Shares	الصفقات No.of Trans	التغير % Change %	سعر الاغلاق السابق Previous Clo.Price	سعر الاغلاق Closing Price	معدل السعر الحالي Average Price	الدى سعر Low Price	اعلى سعر High Price	سعر الافتتاح Opening Price	رمز الشركة Code	اسم الشركة
<b>Banking sector</b>													<b>قطاع المصارف</b>
Commercial Bank of Iraq	20	317,972,592	636,416,056	254	2.13	0.470	0.480	0.500	0.470	0.530	0.470	BCOI	المصرف التجاري العراقي
Bank Of Baghdad	20	6,374,460,172	9,265,196,831	1861	12.90	0.620	0.700	0.690	0.620	0.730	0.620	BBOB	مصرف بغداد
Iraqi Islamic Bank	13	3,002,811,350	6,129,001,833	67	-2.08	0.480	0.470	0.490	0.470	0.500	0.480	BIIB	المصرف العراقي الاسلامي
Iraqi Middle East Investment Bank	20	1,826,107,524	5,857,269,530	607	-6.25	0.320	0.300	0.310	0.300	0.320	0.320	BIME	مصرف الشرق الاوسط
Investment Bank of Iraq	17	596,541,460	1,197,869,553	221	4.35	0.460	0.480	0.500	0.460	0.520	0.460	BIBI	مصرف الاستثمار العراقي
National Bank of Iraq	13	206,702,636	392,723,549	93	20.83	0.480	0.580	0.530	0.480	0.590	0.480	BNOI	المصرف الاهلي العراقي
Credit Bank Of Iraq	18	101,876,338	153,006,982	131	1.56	0.640	0.650	0.670	0.640	0.690	0.640	BROI	مصرف الائتمان العراقي
Sumer Commerical Bank	11	224,623,764	249,581,960	36	0.00	0.900	0.900	0.900	0.900	0.900	0.900	BSUC	مصرف سومر التجاري
Babylon Bank	18	81,039,618	277,122,008	230	3.57	0.280	0.290	0.300	0.280	0.300	0.290	BBAY	مصرف بابل
Gulf Commercial Bank	20	2,117,662,841	6,142,425,793	315	-2.94	0.340	0.330	0.350	0.330	0.360	0.350	BGUC	مصرف الخليج التجاري
Mosul Bank	15	43,462,988	141,899,712	54	-6.25	0.320	0.300	0.310	0.300	0.320	0.320	BMFI	مصرف الموصل
North Bank	18	338,829,669	1,486,064,207	395	0.00	0.200	0.200	0.230	0.200	0.260	0.240	BNOR	مصرف شمال
Kurdistan International Bank	3	2,178,400	1,675,000	6	0.00	1.300	1.300	1.300	1.300	1.360	1.300	BKUI	مصرف كردستان
Ashur International Bank	13	62,365,020	206,793,401	122	-3.13	0.320	0.310	0.300	0.290	0.320	0.300	BASH	مصرف اشور
Al-Mansour Bank	20	925,987,403	1,089,033,080	429	17.11	0.760	0.890	0.850	0.770	0.970	0.770	BMNS	مصرف المنصور
United Bank	19	42,318,050	184,779,999	88	0.00	0.220	0.220	0.230	0.220	0.240	0.220	BUND	المصرف المتحد
Elaf Islamic Bank	6	1,310,097	4,250,177	9	0.00	0.300	0.300	0.310	0.290	0.320	0.310	BELF	مصرف ايلاف الاسلامي
National Islamic Bank	1	42,000	35,000	1	0.00	1.200	1.200	1.200	1.200	1.200	1.200	BNAI	مصرف الوطني الاسلامي
Al-Bilad Islamic Bank	1	17,500	50,000	1	0.00	0.350	0.350	0.350	0.350	0.350	0.350	BLAD	مصرف البلاد الاسلامي
Al Qabidh Islamic Bank	2	4,800,000,000	4,800,000,000	2	0.00	1.000	1.000	1.000	1.000	1.000	1.000	BQAB	مصرف القابض الاسلامي
International Development Bank	1	847,500	1,000,000	4	6.25	0.800	0.860	0.850	0.830	0.860	0.830	BIDB	مصرف التنمية الدولي
Rrgion Trade Bank	1	1,000,000	1,000,000	3	0.00	1.000	1.000	1.000	1.000	1.000	1.000	BRTB	مصرف الاقليم التجاري
<b>TOTAL</b>	<b>20</b>	<b>21,068,156,921</b>	<b>38,217,194,671</b>	<b>4929</b>									<b>مجموع قطاع المصارف</b>
<b>Telecommunication Sector</b>													<b>قطاع الاتصالات</b>
Asia Cell Telecommunication	20	679,309,980	86,480,372	601	47.90	5.950	8.800	7.860	6.000	10.010	6.000	TASC	اسيامل للاتصالات
Al-Khatem Telecommunication	2	2,217,005	692,814	10	-3.03	3.300	3.200	3.200	3.200	3.200	3.200	TZNI	خاتم للاتصالات
<b>TOTAL</b>	<b>20</b>	<b>681,526,985</b>	<b>87,173,186</b>	<b>611</b>									<b>مجموع قطاع الاتصالات</b>
<b>Insurance Sector</b>													<b>قطاع التأمين</b>
Al-Ameen for Insurance	9	16,907,276	37,183,582	43	-2.13	0.470	0.460	0.460	0.430	0.500	0.470	NAME	الامين للتأمين
Gulf Insurance	7	3,533,728	6,095,048	10	1.75	0.570	0.580	0.580	0.560	0.590	0.580	NGIR	الخليج للتأمين
<b>TOTAL</b>	<b>13</b>	<b>20,441,004</b>	<b>43,278,630</b>	<b>53</b>									<b>مجموع قطاع التأمين</b>
<b>Investment Sector</b>													<b>قطاع الاستثمار</b>
Al- Batek Investment	1	21,600	30,000	1	0.00	0.720	0.720	0.720	0.720	0.720	0.720	VBAT	الباتك للاستثمارات المالية
<b>TOTAL</b>	<b>1</b>	<b>21,600</b>	<b>30,000</b>	<b>1</b>									<b>مجموع قطاع الاستثمار</b>
<b>Money Transfer Sector</b>													<b>قطاع التحويل المالي</b>
Al- Harir For Money Transfer	1	130,000	200,000	2	0.00	0.650	0.650	0.650	0.650	0.650	0.650	MTAH	الحرير للتحويل المالي
<b>TOTAL</b>	<b>1</b>	<b>130,000</b>	<b>200,000</b>	<b>2</b>									<b>مجموع قطاع التحويل المالي</b>

# النشرة الشهرية لتداول الاسهم في سوق العراق للاوراق المالية لشهر شباط 2018 Monthly Trading Bulletin February 2018

Company name	عدد ايام التداول Trading days	القيمة المتداولة Trading Volume	الاسهم المتداولة Traded Shares	الصفقات No. of Trans	التغير % Change %	سعر الاغلاق السابق Previous Clo. Price	سعر الاغلاق Closing Price	معدل السعر الحالي Average Price	ادنى سعر Low Price	اعلى سعر High Price	سعر الافتتاح Opening Price	رمز الشركة Code	اسم الشركة
<b>Services Sector</b>													<b>قطاع الخدمات</b>
Kharkh Tour Amuzement City	19	392,697,564	80,009,013	531	23.20	4.440	5.470	4.910	4.360	5.470	4.450	SKTA	العب الكرخ السياحية
Mamoura Realestate Investment	19	398,889,624	209,728,575	274	1.59	1.890	1.920	1.900	1.870	1.940	1.910	SMRI	المعمورة العقارية
AL-Nukhba for Construction	6	10,817,268	31,010,113	35	-2.86	0.350	0.340	0.350	0.340	0.370	0.350	SNUC	النخبة للمقاولات العامة
Iraq Baghdad For General Transportation	18	54,120,487	3,203,374	111	3.28	16.750	17.300	16.900	16.400	17.350	17.000	SBPT	بغداد العراق للنقل العام
Al-Ameen Estate Investment	7	6,688,981	13,332,601	22	2.00	0.500	0.510	0.510	0.500	0.510	0.500	SAEI	الامين للاستثمارات العقارية
Al-Mosul for Funfairs	18	264,350,217	10,175,653	426	26.77	20.510	26.000	26.510	20.510	28.600	20.510	SMOF	الموصل لمدن الالعاب
<b>TOTAL</b>	<b>20</b>	<b>1,127,564,140</b>	<b>347,459,329</b>	<b>1399</b>									<b>مجموع قطاع الخدمات</b>
<b>Industry Sector</b>													<b>قطاع الصناعة</b>
Modern Sewing	15	89,059,303	14,585,510	116	5.59	5.900	6.230	6.110	5.850	6.460	5.850	IMOS	الخيطة الحديثة
Iraqi For Tufted Carpets	16	30,841,684	3,835,750	70	0.63	8.000	8.050	8.040	8.000	8.120	8.020	IITC	السجاد والمفروشات
Baghdad for Packing Materials	3	217,600	170,000	5	-13.04	1.380	1.200	1.280	1.200	1.380	1.380	IBPM	بغداد لصناعة مواد التغليف
Baghdad Soft Drinks	20	5,633,252,503	1,465,884,893	2019	22.15	3.250	3.970	3.840	3.320	4.100	3.330	IBSD	بغداد للمشروبات الغازية
Date Processing and Marketing	20	410,261,123	372,339,380	429	30.10	1.030	1.340	1.100	1.000	1.340	1.020	IIDP	التمو العراقية
Al-Hilal Industries	18	540,043,089	1,790,210,950	310	40.74	0.270	0.380	0.300	0.270	0.380	0.270	IHLI	الهلال الصناعية
National Chemical&Plastic Industries	19	807,849,808	1,330,600,102	481	25.00	0.560	0.700	0.610	0.550	0.700	0.560	INCP	الكيميائية والبلاستيكية
AL- Kindi of Veterinary Vaccines	13	333,738,229	289,313,381	282	35.29	1.020	1.380	1.150	1.000	1.380	1.020	IKLV	الكندي لانتاج اللقاحات
Iraqi Engineering Works	4	8,277,144	9,319,789	6	22.37	0.760	0.930	0.890	0.790	0.930	0.790	IIEW	العراقية للاعمال الهندسية
Metallic Industries and Bicycles	17	84,448,931	73,450,728	116	175.71	0.700	1.930	1.150	0.700	1.930	0.700	IMIB	الصناعات المعدنية والدراجات
Ready Made Clothes	6	2,355,750	238,000	9	-7.14	10.500	9.750	9.900	9.500	10.250	10.250	IRMC	انتاج الالبسة الجاهزة
<b>TOTAL</b>	<b>20</b>	<b>7,940,345,165</b>	<b>5,349,948,483</b>	<b>3843</b>									<b>مجموع قطاع الصناعة</b>
<b>Tourism&amp;Hotels Sector</b>													<b>قطاع الفنادق والسياحة</b>
Palestine Hotel	17	388,511,150	27,751,096	69	9.21	12.590	13.750	14.000	13.000	14.450	13.000	HPAL	فندق فلسطين
Ishtar Hotels	13	273,406,323	20,949,004	146	10.37	12.050	13.300	13.050	12.200	13.550	12.200	HISH	فنادق عشتار
Babylon Hotel	16	5,434,662,002	102,096,367	515	44.74	41.800	60.500	53.230	42.000	64.900	42.000	HBAY	فندق بابل
Baghdad Hotel	18	122,313,172	14,400,511	146	4.93	8.110	8.510	8.490	8.250	8.950	8.340	HBAG	فندق بغداد
National for Tourist Investment	20	195,164,491	26,280,567	309	14.60	6.850	7.850	7.430	6.900	7.980	6.900	HNTI	الاستثمارات السياحية
Tourist Village of Mosul dam	5	11,729,500	1,950,000	19	0.84	5.950	6.000	6.020	5.850	6.540	6.150	HTVM	المدينة سياحية في سد الموصل
Karbala Hotels	12	56,118,818	55,790,263	81	-3.85	1.040	1.000	1.010	1.000	1.050	1.040	HKAR	فنادق كربلاء
Mansour Hotel	18	473,486,505	36,869,506	425	25.45	11.200	14.050	12.840	11.450	14.700	11.450	HMAN	فنادق المنصور
Al-Sadeer Hotel	5	10,861,606	723,394	13	10.34	14.500	16.000	15.020	14.500	15.900	15.000	HSAD	فندق السدير
Ashour Hotel	6	9,935,819	1,390,214	9	11.43	7.000	7.800	7.800	7.100	8.240	7.100	HASH	فندق اشور
<b>TOTAL</b>	<b>20</b>	<b>6,976,189,387</b>	<b>288,200,922</b>	<b>1732</b>									<b>مجموع قطاع الفنادق والسياحة</b>
<b>Agriculture Sector</b>													<b>قطاع الزراعة</b>
Modern for Animal Production	6	3,700,647	11,561,396	15	-3.03	0.330	0.320	0.320	0.320	0.330	0.330	AMAP	الحديثة لانتاج الحيواني
Al-Ahlyia for Agricultural Production	3	818,758	695,558	9	-1.67	1.200	1.180	1.180	1.170	1.200	1.180	AAHP	الاهلية لانتاج الزراعي
Middle East for Production- Fish	6	9,388,353	1,160,772	14	0.00	8.050	8.050	8.090	8.000	8.100	8.100	AMEF	اسماك الشرق الاوسط
Iraqi Products Marketing Meat	16	294,015,322	54,199,993	386	-2.88	5.550	5.390	5.430	4.600	6.260	5.750	AIPM	انتاج وتسويق اللحوم
Iraqi Agricultural Products	9	16,685,150	2,117,000	18	0.00	7.750	7.750	7.880	7.750	8.200	7.750	AIRP	العراقية للمنتجات الزراعية
<b>TOTAL</b>	<b>17</b>	<b>324,608,230</b>	<b>69,734,719</b>	<b>442</b>									<b>مجموع قطاع الزراعة</b>
<b>Grand TOTAL</b>	<b>20</b>	<b>38,138,983,431</b>	<b>44,403,219,940</b>	<b>13012</b>									<b>المجموع الكلي</b>

النشرة الشهرية لتداول الاسهم المشتراة من غير العراقيين في سوق العراق للاوراق المالية لشهر شباط 2018

Non-Iraqi Monthly Trading Report (Buy) February 2018

Company Names	القيمة المتداولة	الاسهم المتداولة	الصفقات	رمز الشركة	اسم الشركة
<b>Banks Sector</b> قطاع المصارف					
Commercial Bank of Iraq	67,113,239	135,659,580	52	BCOI	المصرف التجاري العراقي
Bank Of Baghdad	2,773,974,408	4,077,516,043	650	BBOB	مصرف بغداد
Iraqi Middle East Investment Bank	37,110,900	116,390,000	20	BIME	مصرف الشرق الاوسط
Investment Bank of Iraq	132,522,654	262,168,218	71	BIBI	مصرف الاستثمار العراقي
National Bank Of Iraq	176,192,136	334,338,859	58	BNOI	المصرف الاهلي العراقي
Credit Bank Of Iraq	1,776,000	2,700,000	2	BROI	مصرف الأئتمان العراقي
Babylon Bank	870,000	3,000,000	1	BBAY	مصرف بابل
Gulf Commercial Bank	19,803,500	56,850,000	27	BGUC	مصرف الخليج التجاري
North Bank	4,095,000	19,500,000	3	BNOR	مصرف الشمال
Kurdistan International Bank	2,132,000	1,640,000	4	BKUI	مصرف كردستان
Ashur International Bank	4,924,000	15,400,000	5	BASH	مصرف اشور
Al-Mansour Bank	614,270,951	720,884,926	230	BMNS	مصرف المنصور
<b>Total Bank sector</b>	<b>3,834,784,788</b>	<b>5,746,047,626</b>	<b>1,123</b>		<b>مجموع قطاع المصارف</b>
<b>Insurance Sector</b> قطاع التأمين					
Al-Ameen Insurance	94,000	200,000	1	NAME	الامين للتأمين
Gulf Insurance and Reinsurance	35,400	60,000	1	NGIR	الخليج للتأمين
<b>Total Insurance sector</b>	<b>129,400</b>	<b>260,000</b>	<b>2</b>		<b>مجموع قطاع التأمين</b>
<b>Service Sector</b> قطاع الخدمات					
Mamoura Realestate Investment	738,158	388,504	2	SMRI	المعمورة للاستثمارات العقارية
<b>Total Service sector</b>	<b>738,158</b>	<b>388,504</b>	<b>2</b>		<b>مجموع قطاع الخدمات</b>
<b>Industry Sector</b> قطاع الصناعة					
Baghdad Soft Drinks	3,554,544,105	924,555,382	979	IBSD	بغداد للمشروبات الغازية
Iraqi Date Processing and Marketing	357,000	300,000	1	IIDP	العراقية لتصنيع وتسويق التمور
National Chemical & Plastic Industries	300,000	500,000	1	INCP	الصناعات الكيماوية والبلاستيكية
AL- Kindi of Veterinary Vaccines Drugs	520,000	400,000	1	IKLV	الكندي لانتاج اللقاحات البيطرية
Metallic Industries and Bicycles Industries	252,700	190,000	1	IMIB	الصناعات المعدنية والدراجات
<b>Total Industry sector</b>	<b>3,555,973,805</b>	<b>925,945,382</b>	<b>983</b>		<b>مجموع قطاع الصناعة</b>
<b>Hotel Sector</b> قطاع الفنادق والسياحة					
Babylon Hotel	2,079,859,440	38,249,542	124	HBAY	فندق بابل
Mansour Hotel	161,238,566	12,400,000	35	HMAN	فندق المنصور
<b>Total Hotel sector</b>	<b>2,241,098,006</b>	<b>50,649,542</b>	<b>159</b>		<b>مجموع قطاع الفنادق والسياحة</b>
<b>Telecommunication Sector</b> قطاع الاتصالات					
Asia cell	296,322,281	36,256,503	159	TASC	اسيا سيل للاتصالات
<b>Total Telecommunication sector</b>	<b>296,322,281</b>	<b>36,256,503</b>	<b>159</b>		<b>مجموع قطاع الاتصالات</b>
<b>Grand Total</b>	<b>9,929,046,438</b>	<b>6,759,547,557</b>	<b>2428</b>		<b>المجموع الكلي</b>



## Non-Iraqi Monthly Trading Report (Sell) February 2018

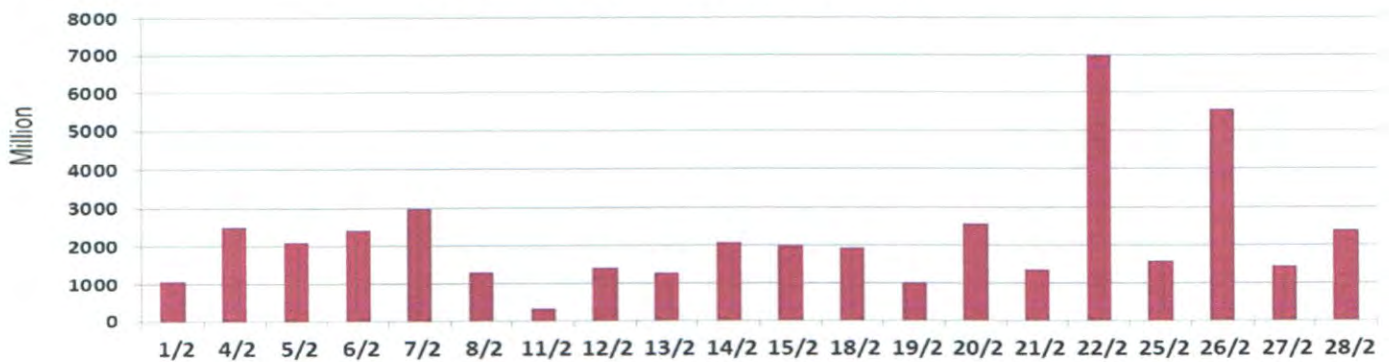
Company Names	القيمة المتداولة	الاسهم المتداولة	الصفقات	رمز الشركة	اسم الشركة
<b>Banks Sector</b>	<b>قطاع المصارف</b>				
Commercial Bank of Iraq	1,965,859	4,095,539	1	BCOI	المصرف التجاري العراقي
Bank Of Baghdad	981,313,977	1,441,298,604	268	BBOB	مصرف بغداد
Iraqi Middle East Investment Bank	1,017,678,451	3,263,400,000	286	BIME	مصرف الشرق الاوسط للاستثمار
Gulf Commercial Bank	9,220,328	26,343,794	1	BGUC	مصرف الخليج التجاري
North Bank	11,840,000	53,000,000	12	BNOR	مصرف الشمال
Al-Mansour Bank	67,125,701	72,561,790	32	BMNS	مصرف المنصور
<b>Total Bank sector</b>	<b>2,089,144,315</b>	<b>4,860,699,727</b>	<b>600</b>		<b>مجموع قطاع المصارف</b>
<b>Service Sector</b>	<b>قطاع الخدمات</b>				
Mamoura Realestate Investment	29,450,000	15,500,000	15	SMRI	المعمورة للاستثمارات العقارية
<b>Total Service sector</b>	<b>29,450,000</b>	<b>15,500,000</b>	<b>15</b>		<b>مجموع قطاع الخدمات</b>
<b>Industry Sector</b>	<b>قطاع الصناعة</b>				
Baghdad Soft Drinks	719,038,579	189,886,587	209	IBSD	بغداد للمشروبات الغازية
Iraqi Date Processing and Marketing	1,952,000	1,600,000	1	IIDP	العراقية لتصنيع وتسويق التمور
AL- Kindi of Veterinary Vaccines Drugs	31,896,837	31,581,027	16	IKLV	الكندي لانتاج اللقاحات البيطرية
<b>Total Industry sector</b>	<b>752,887,416</b>	<b>223,067,614</b>	<b>226</b>		<b>مجموع قطاع الصناعة</b>
<b>Hotel Sector</b>	<b>قطاع الفنادق والسياحة</b>				
Palestine Hotel	141,500,000	10,000,000	1	HPAL	فندق فلسطين
Babylon Hotel	74,361,468	1,404,259	5	HBAY	فندق بابل
<b>Total Hotel sector</b>	<b>215,861,468</b>	<b>11,404,259</b>	<b>6</b>		<b>مجموع قطاع الفنادق والسياحة</b>
<b>Telecommunication Sector</b>	<b>قطاع الاتصالات</b>				
Asia cell	100,071,300	10,000,000	4	TASC	اسيا سيل للاتصالات
<b>Total Telecommunication sector</b>	<b>100,071,300</b>	<b>10,000,000</b>	<b>4</b>		<b>مجموع قطاع الاتصالات</b>
<b>Grand Total</b>	<b>3,187,414,500</b>	<b>5,120,671,600</b>	<b>851</b>		<b>المجموع الكلي</b>

جدول رقم (1) مؤشرات التداول اليومية في سوق العراق للاوراق المالية لشهر شباط 2018

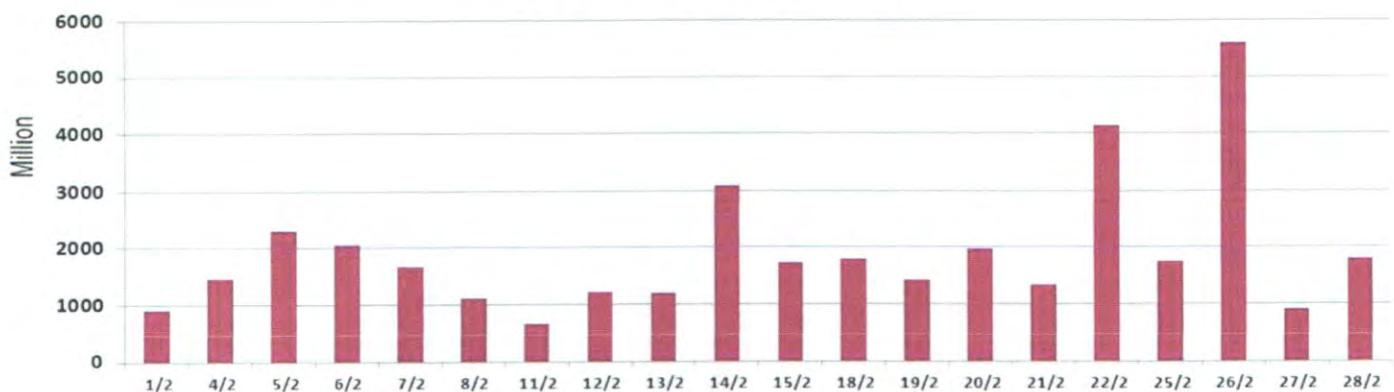
Table No.(1) Main Trading indicators distributed in sessions February 2018

مؤشر السوق ISX Index	الشركات المدرجة Co.Listed	الشركات المتداولة Co.Traded	الاهمية النسبية % Change %	الصفقات No.of Trans	الاهمية النسبية % Change %	القيمة المتداولة Trading Volume	الاهمية النسبية % Change %	عدد الاسهم المتداولة Traded Shares	الاشهر Months
603.480	101	39	3.97	517	2.41	917,304,379	2.39	1,060,038,108	01/02/2018
624.100	101	44	7.13	928	3.81	1,453,053,487	5.68	2,521,601,226	04/02/2018
616.460	101	32	6.06	789	6.05	2,305,602,987	4.77	2,119,063,473	05/02/2018
625.9	101	40	6.55	852	5.42	2,068,631,628	5.45	2,419,624,195	06/02/2018
629.110	101	37	6.93	902	4.36	1,662,271,478	6.72	2,982,488,547	07/02/2018
628.13	101	39	4.49	584	2.94	1,121,109,224	2.91	1,292,529,892	08/02/2018
627.260	101	34	3.28	427	1.71	651,177,243	0.69	307,896,386	11/02/2018
623.200	101	38	5.04	656	3.17	1,209,359,329	3.23	1,434,509,238	12/02/2018
628.200	101	37	5.16	671	3.16	1,206,348,215	2.87	1,272,579,671	13/02/2018
631.990	101	33	6.63	863	8.11	3,092,518,150	4.69	2,083,973,089	14/02/2018
631.050	101	33	4.55	592	4.53	1,728,347,397	4.49	1,992,843,384	15/02/2018
637.180	101	31	5.40	702	4.72	1,801,437,945	4.40	1,952,674,951	18/02/2018
638.450	101	33	3.77	491	3.71	1,414,358,992	2.29	1,015,971,681	19/02/2018
638.460	101	33	5.22	679	5.18	1,976,125,516	5.82	2,586,304,668	20/02/2018
637.660	101	37	3.74	487	3.53	1,344,538,676	3.05	1,355,295,033	21/02/2018
641.050	101	37	3.78	492	10.87	4,147,439,895	15.73	6,985,539,834	22/02/2018
643.110	101	34	3.61	470	4.57	1,742,161,750	3.58	1,587,798,704	25/02/2018
640.480	101	37	3.79	493	14.68	5,599,866,447	12.54	5,569,194,099	26/02/2018
634.600	101	37	3.93	511	2.40	915,449,865	3.29	1,459,551,276	27/02/2018
635.070	101	36	6.96	906	4.67	1,781,880,829	5.41	2,403,742,485	28/02/2018
635.070	101	60	100	13012	100	38,138,983,431	100	44,403,219,940	المجموع الحالي Total This Month
590.43	101	59	100	8075	100	21,235,092,764	100	19,890,709,787	المجموع السابق Total Last Month
7.56	0.00	1.69	0.00	61.14	0.00	79.60	0.00	123.24	التغير % % Change%

عدد الاسهم المتداولة لشهر شباط 2018



القيمة المتداولة لشهر شباط 2018



جدول رقم (2) اهم مؤشرات التداول المشتراة لغير العراقيين حسب جلسات التداول لشهر شباط 2018

Main Trading indicators for non Iraqis (Buy) distributed in sessions February 2018

الشركات المتداولة Co.Traded	الاهمية النسبية % Change %	الصفقات No.of Trans	الاهمية النسبية % Change %	القيمة المتداولة Trading Volume	الاهمية النسبية % Change %	عدد الاسهم المتداولة Traded Shares	الجلسات Sessions
8	5.44	132	4.26	423,229,776	6.05	409,017,971	01/02/2018
8	8.90	216	5.27	523,558,839	9.49	641,389,623	04/02/2018
12	10.26	249	14.83	1,472,761,676	12.01	812,043,234	05/02/2018
8	4.98	121	8.46	839,675,417	7.12	481,306,531	06/02/2018
9	7.54	183	5.73	568,561,175	11.34	766,844,386	07/02/2018
7	5.64	137	4.83	479,129,314	5.02	339,370,799	08/02/2018
4	2.14	52	2.36	234,562,069	0.83	55,921,691	11/02/2018
5	4.37	106	2.76	274,187,933	4.37	295,289,452	12/02/2018
8	7.50	182	5.06	502,450,255	6.70	452,644,792	13/02/2018
6	4.86	118	3.92	388,818,080	4.22	285,014,756	14/02/2018
5	2.47	60	1.14	113,296,541	1.69	114,441,253	15/02/2018
8	5.68	138	7.01	696,182,374	4.61	311,906,028	18/02/2018
7	4.08	99	6.41	636,133,271	4.20	284,206,552	19/02/2018
6	6.01	146	8.68	861,888,811	6.31	426,634,440	20/02/2018
6	4.94	120	4.08	404,964,075	3.73	252,326,903	21/02/2018
6	3.34	81	3.57	354,484,095	1.62	109,721,716	22/02/2018
8	4.08	99	4.50	446,947,286	1.68	113,266,626	25/02/2018
3	2.84	69	2.76	274,072,185	2.39	161,500,000	26/02/2018
6	0.49	12	0.37	36,481,058	0.79	53,428,504	27/02/2018
4	4.45	108	4.01	397,662,210	5.82	393,272,300	28/02/2018
23	100	2428	100	9,929,046,439	100	6,759,547,557	المجموع الحالي Total This Month
25	100	1199	100	11,189,081,609	100	6,863,511,378	المجموع السابق Total Last Month
-8.00	—	102.50	—	-11.26	—	-1.51	التغيير (%) Change(%)

جدول رقم (3) مؤشرات التداول المباعة من غير العراقيين في سوق العراق للاوراق المالية لشهر شباط 2018

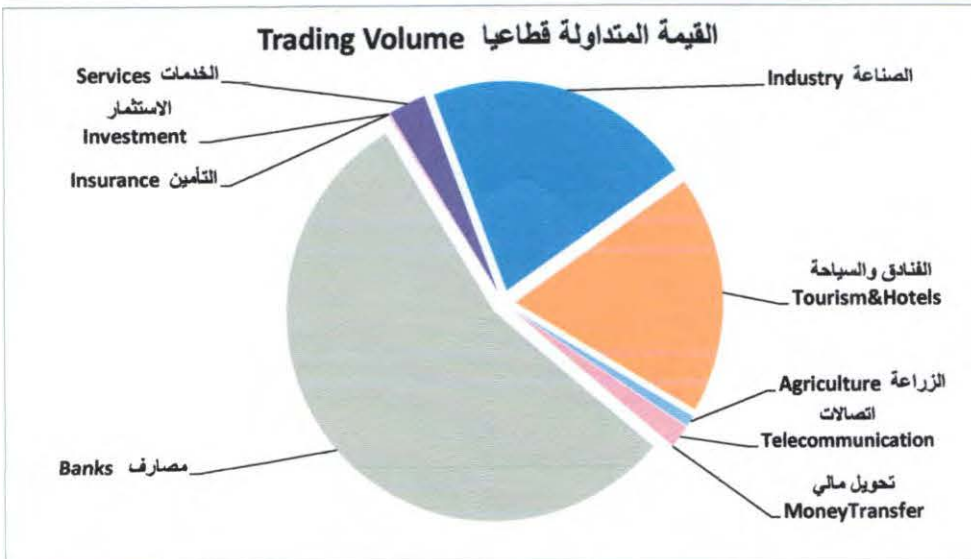
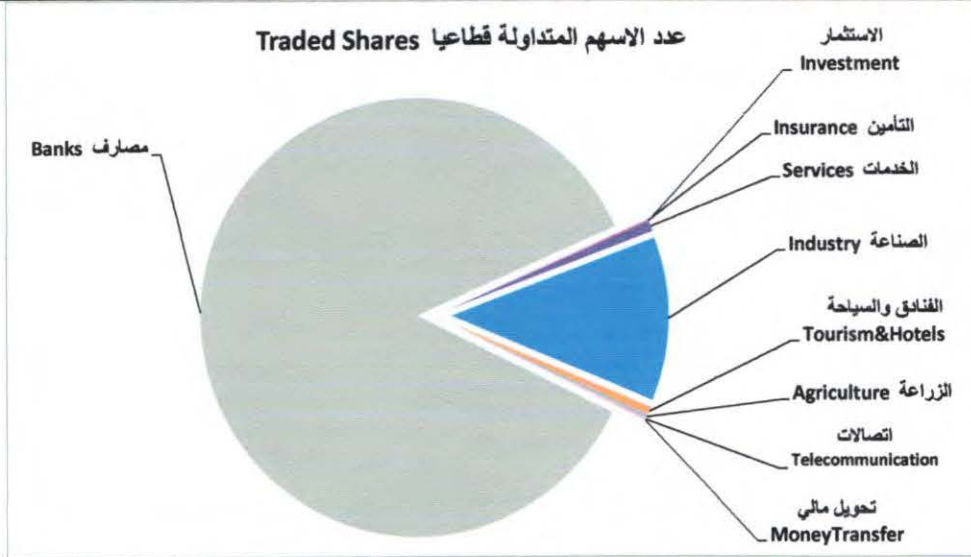
Main Trading indicators for non Iraqis (Sell) distributed in session February 2018

الشركات المتداولة	الاهمية النسبية %	الصفقات	الاهمية النسبية %	القيمة المتداولة	الاهمية النسبية %	عدد الاسهم المتداولة	الجلسات
Co.Traded	Change %	No.of Trans	Change %	Trading Volume	Change %	Traded Shares	Sessions
3	5.17	44	6.57	209,495,859	3.65	187,095,539	01/02/2018
5	10.11	86	7.11	226,478,500	11.17	571,850,000	04/02/2018
4	6.46	55	6.26	199,431,789	8.37	428,511,027	05/02/2018
4	14.69	125	15.73	501,250,000	20.19	1,034,000,000	06/02/2018
5	13.28	113	14.26	454,572,530	20.37	1,043,271,884	07/02/2018
1	2.82	24	3.52	112,161,701	0.58	29,719,414	08/02/2018
—	0.00	—	0.00	—	0.00	—	11/02/2018
—	0.00	—	0.00	—	0.00	—	12/02/2018
2	4.23	36	5.89	187,734,950	3.23	165,215,192	13/02/2018
1	9.17	78	3.40	108,500,000	3.03	155,000,000	14/02/2018
3	4.82	41	3.90	124,300,000	3.12	160,000,000	15/02/2018
4	6.35	54	8.62	274,807,134	3.51	179,615,849	18/02/2018
2	1.06	9	4.03	128,439,269	1.71	87,502,822	19/02/2018
3	8.58	73	7.91	251,985,039	15.43	790,226,081	20/02/2018
1	1.88	16	1.05	33,417,500	0.17	8,750,000	21/02/2018
4	7.52	64	4.27	135,970,836	3.68	188,665,750	22/02/2018
5	1.65	14	5.33	169,853,469	0.57	29,206,197	25/02/2018
—	0.00	—	0.00	—	0.00	—	26/02/2018
1	0.47	4	0.03	1,044,000	0.02	1,160,000	27/02/2018
4	1.76	15	2.13	67,971,925	1.19	60,881,845	28/02/2018
13	100	851	100	3,187,414,500	100	5,120,671,600	المجموع الحالي Total This Month
26	100	512	100	9,280,864,770	100	5,863,262,183	المجموع السابق Total Last Month
-50.00	—	66.21	—	-65.66	—	-12.67	التغيير (%) Change(%)

جدول رقم (4) مؤشرات التداول القطاعية في سوق العراق للاوراق المالية لشهر شباط 2018

Main Trading indicators distributed in to Sectors February 2018

الشركات المدرجة Co.Listed	الشركات المتداولة Co.Traded	الاهمية النسبية (%)	الصفقات No.of Trans	الاهمية النسبية (%)	القيمة المتداولة Trading Volume	الاهمية النسبية (%)	عدد الاسهم المتداولة Traded Shares	القطاع SECTOR
34	22	37.88	4929	55.24	21,068,156,921	86.07	38,217,194,671	المصارف Banks
2	2	4.70	611	1.79	681,526,985	0.20	87,173,186	الاتصالات Telecommunication
5	2	0.41	53	0.05	20,441,004	0.10	43,278,630	التأمين Insurance
6	1	0.01	1	0.0001	21,600	0.0001	30,000	الاستثمار Investment
8	1	0.02	2	0.0003	130,000	0.0005	200,000	التحويل المالي Money transfer
9	6	10.75	1399	2.96	1,127,564,140	0.78	347,459,329	الخدمات Services
21	11	29.53	3843	20.82	7,940,345,165	12.05	5,349,948,483	الصناعة Industry
10	10	13.31	1,732	18.29	6,976,189,387	0.65	288,200,922	الفنادق والسياحة Tourism&Hotels
6	5	3.40	442	0.85	324,608,230	0.16	69,734,719	الزراعة Agriculture
101	60	100	13012	100	38,138,983,431	100	44,403,219,940	TOTAL المجموع



جدول رقم (5) مؤشرات التداول القطاعية المشتراة لغير العراقيين لشهر شباط 2018

Main Trading indicators distributed in to Sectors for non Iraqis(Buy)for the February 2018

الشركات المدرجة Co.Listed	الشركات المتداولة Co.Traded	الاهمية النسبية (%)	الصفقات No.of Trans	الاهمية النسبية (%)	القيمة المتداولة Trading Volume	الاهمية النسبية (%)	عدد الاسهم المتداولة Traded Shares	القطاع SECTOR
25	12	46.25	1123	38.62	3,834,784,788	85.01	5,746,047,626	المصارف Banks
2	1	6.55	159	2.98	296,322,281	0.54	36,256,503	الاتصالات Telecommunication
4	2	0.08	2	0.001	129,400	0.004	260,000	التأمين Insurance
2	—	—	—	—	—	—	—	الاستثمار Investment
7	1	0.08	2	0.01	738,158	0.01	388,504	الخدمات Services
18	5	40.49	983	35.81	3,555,973,805	13.70	925,945,382	الصناعة Industry
9	2	6.55	159	22.57	2,241,098,006	0.75	50,649,542	الفنادق والسياحة Tourism&Hotels
6	—	—	—	—	—	—	—	الزراعة Agriculture
73	23	100	2,428	100	9,929,046,438	100	6,759,547,557	TOTAL المجموع

جدول رقم (6) مؤشرات التداول القطاعية المباعة من غير العراقيين لشهر شباط 2018

Main Trading indicators distributed in to Sectors for non Iraqis(Sell)for the February 2018

الشركات المدرجة Co.Listed	الشركات المتداولة Co.Traded	الاهمية النسبية (%)	الصفقات No.of Trans	الاهمية النسبية (%)	القيمة المتداولة Trading Volume	الاهمية النسبية (%)	عدد الاسهم المتداولة Traded Shares	القطاع SECTOR
25	6	70.51	600	65.54	2,089,144,315	94.92	4,860,699,727	المصارف Banks
2	1	0.47	4	3.14	100,071,300	0.20	10,000,000	الاتصالات Telecommunication
4	—	—	—	—	—	—	—	التأمين Insurance
2	—	—	—	—	—	—	—	الاستثمار Investment
7	1	1.76	15	0.92	29,450,000	0.303	15,500,000	الخدمات Services
18	3	26.56	226	23.62	752,887,416	4.36	223,067,614	الصناعة Industry
9	2	0.71	6	6.77	215,861,468	0.22	11,404,259	الفنادق والسياحة Tourism&Hotels
6	—	—	—	—	—	—	—	الزراعة Agriculture
73	13	100	851	100	3,187,414,500	100	5,120,671,600	TOTAL المجموع

# Monthly Trading Bulletin February 2018 النشرة الشهرية لتداول الاسهم في السوق النظامي لشهر شباط

Company Name	عدد ايام التداول Trading days	القيمة المتداولة Trading Volume	الاسهم المتداولة Traded Shares	الصفقات No. of Trans	التغير % Change %	سعر الاغلاق السابق Previous Clo.Price	سعر الاغلاق Closing Price	معدل السعر الحالي Average Price	الدى سعر Low Price	اعلى سعر High Price	سعر الافتتاح Opening Price	رمز الشركة Code	اسم الشركة
<b>Banking sector</b>													قطاع المصارف
Commercial Bank of Iraq	20	317,972,592	636,416,056	254	2.13	0.470	0.480	0.500	0.470	0.530	0.470	BCOI	المصرف التجاري العراقي
Bank Of Baghdad	20	6,374,460,172	9,265,196,831	1861	12.90	0.620	0.700	0.690	0.620	0.730	0.620	BBOB	مصرف بغداد
Iraqi Islamic Bank	13	3,002,811,350	6,129,001,833	67	-2.08	0.480	0.470	0.490	0.470	0.500	0.480	BIIB	المصرف العراقي الاسلامي
Iraqi Middle East Investment Bank	20	1,826,107,524	5,857,269,530	607	-6.25	0.320	0.300	0.310	0.300	0.320	0.320	BIME	مصرف الشرق الاوسط
Investment Bank of Iraq	17	596,541,460	1,197,869,553	221	4.35	0.460	0.480	0.500	0.460	0.520	0.460	BIBI	مصرف الاستثمار العراقي
National Bank of Iraq	13	206,702,636	392,723,549	93	20.83	0.480	0.580	0.530	0.480	0.590	0.480	BNOI	المصرف الاهلي العراقي
Credit Bank Of Iraq	18	101,876,338	153,006,982	131	1.56	0.640	0.650	0.670	0.640	0.690	0.640	BROI	مصرف الائتمان العراقي
Sumer Commerical Bank	11	224,623,764	249,581,960	36	0.00	0.900	0.900	0.900	0.900	0.900	0.900	BSUC	مصرف سومر التجاري
Babylon Bank	18	81,039,618	277,122,008	230	3.57	0.280	0.290	0.300	0.280	0.300	0.290	BBAY	مصرف بابل
Gulf Commercial Bank	20	2,117,662,841	6,142,425,793	315	-2.94	0.340	0.330	0.350	0.330	0.360	0.350	BGUC	مصرف الخليج التجاري
Mosul Bank	15	43,462,988	141,899,712	54	-6.25	0.320	0.300	0.310	0.300	0.320	0.320	BMFI	مصرف الموصل
North Bank	18	338,829,669	1,486,064,207	395	0.00	0.200	0.200	0.230	0.200	0.260	0.240	BNOR	مصرف شمال
Kurdistan International Bank	3	2,178,400	1,675,000	6	0.00	1.300	1.300	1.300	1.300	1.360	1.300	BKUI	مصرف كوردستان
Ashur International Bank	13	62,365,020	206,793,401	122	-3.13	0.320	0.310	0.300	0.290	0.320	0.300	BASH	مصرف اشور
Al-Mansour Bank	20	925,987,403	1,089,033,080	429	17.11	0.760	0.890	0.850	0.770	0.970	0.770	BMNS	مصرف المنصور
United Bank	19	42,318,050	184,779,999	88	0.00	0.220	0.220	0.230	0.220	0.240	0.220	BUND	المصرف المتحد
Elaf Islamic Bank	6	1,310,097	4,250,177	9	0.00	0.300	0.300	0.310	0.290	0.320	0.310	BELF	مصرف ايلاف الاسلامي
National Islamic Bank	1	42,000	35,000	1	0.00	1.200	1.200	1.200	1.200	1.200	1.200	BNAI	مصرف الوطني الاسلامي
Al-Bilad Islamic Bank	1	17,500	50,000	1	0.00	0.350	0.350	0.350	0.350	0.350	0.350	BLAD	مصرف البلاد الاسلامي
<b>TOTAL</b>	<b>20</b>	<b>16,266,309,421</b>	<b>33,415,194,671</b>	<b>4920</b>									مجموع قطاع المصارف
<b>Telecommunication Sector</b>													قطاع الاتصالات
Asia Cell Telecommunication	20	679,309,980	86,480,372	601	47.90	5.950	8.800	7.860	6.000	10.010	6.000	TASC	اسياسيل للاتصالات
Al-Khatem Telecommunication	2	2,217,005	692,814	10	-3.03	3.300	3.200	3.200	3.200	3.200	3.200	TZNI	خاتم للاتصالات
<b>TOTAL</b>	<b>20</b>	<b>681,526,985</b>	<b>87,173,186</b>	<b>611</b>									مجموع قطاع الاتصالات
<b>Insurance Sector</b>													قطاع التأمين
Al-Ameen for Insurance	9	16,907,276	37,183,582	43	-2.13	0.470	0.460	0.460	0.430	0.500	0.470	NAME	الامين للتأمين
Gulf Insurance	7	3,533,728	6,095,048	10	1.75	0.570	0.580	0.580	0.560	0.590	0.580	NGIR	الخليج للتأمين
<b>TOTAL</b>	<b>13</b>	<b>20,441,004</b>	<b>43,278,630</b>	<b>53</b>									مجموع قطاع التأمين
<b>Services Sector</b>													قطاع الخدمات
Kharkh Tour Amuzement City	19	392,697,564	80,009,013	531	23.20	4.440	5.470	4.910	4.360	5.470	4.450	SKTA	العباب الكرخ السياحية
Mamoura Realestate Investment	19	398,889,624	209,728,575	274	1.59	1.890	1.920	1.900	1.870	1.940	1.910	SMRI	المعمورة العقارية
AL-Nukhba for Construction	6	10,817,268	31,010,113	35	-2.86	0.350	0.340	0.350	0.340	0.370	0.350	SNUC	النخبة للمقاولات العامة
Iraq Baghdad For General Transportati	18	54,120,487	3,203,374	111	3.28	16.750	17.300	16.900	16.400	17.350	17.000	SBPT	بغداد العراق للنقل العام
<b>TOTAL</b>	<b>20</b>	<b>856,524,942</b>	<b>323,951,075</b>	<b>951</b>									مجموع قطاع الخدمات

# النشرة الشهرية لتداول الاسهم في السوق النظامي لشهر شباط 2018 Monthly Trading Bulletin February 2018

Company name	عدد ايام التداول Trading days	القيمة المتداولة Trading Volume	الاسهم المتداولة Traded Shares	الصفقات No.of Trans	التغير % Change %	سعر الاغلاق السابق Previous Clo.Price	سعر الاغلاق Closing Price	معدل السعر الحالي Average Price	ادنى سعر Low Price	اعلى سعر High Price	سعر الافتتاح Opening Price	رمز الشركة Code	اسم الشركة
<b>قطاع الصناعة</b>													
<b>Industry Sector</b>													
Modern Sewing	15	89,059,303	14,585,510	116	5.59	5.900	6.230	6.110	5.850	6.460	5.850	IMOS	الخياطة الحديثة
Iraqi For Tufted Carpets	16	30,841,684	3,835,750	70	0.63	8.000	8.050	8.040	8.000	8.120	8.020	IITC	السجاد والمفروشات
Baghdad for Packing Materials	3	217,600	170,000	5	-13.04	1.380	1.200	1.280	1.200	1.380	1.380	IBPM	بغداد لصناعة مواد التغليف
Baghdad Soft Drinks	20	5,633,252,503	1,465,884,893	2019	22.15	3.250	3.970	3.840	3.320	4.100	3.330	IBSD	بغداد للمشروبات الغازية
Date Processing and Marketing	20	410,261,123	372,339,380	429	30.10	1.030	1.340	1.100	1.000	1.340	1.020	IIDP	النمور العراقية
Al-Hilal Industries	18	540,043,089	1,790,210,950	310	40.74	0.270	0.380	0.300	0.270	0.380	0.270	IHLI	الهلال الصناعية
National Chemical&Plastic Industries	19	807,849,808	1,330,600,102	481	25.00	0.560	0.700	0.610	0.550	0.700	0.560	INCP	الكيميائية والبلاستيكية
AL- Kindi of Veterinary Vaccines	13	333,738,229	289,313,381	282	35.29	1.020	1.380	1.150	1.000	1.380	1.020	IKLV	الكندي لانتاج اللقاحات
Iraqi Engineering Works	4	8,277,144	9,319,789	6	22.37	0.760	0.930	0.890	0.790	0.930	0.790	IIEW	العراقية للاعمال الهندسية
Metallic Industries and Bicycles	17	84,448,931	73,450,728	116	175.71	0.700	1.930	1.150	0.700	1.930	0.700	IMIB	الصناعات المعدنية والدراجات
Ready Made Clothes	6	2,355,750	238,000	9	-7.14	10.500	9.750	9.900	9.500	10.250	10.250	IRMC	انتاج الالبسة الجاهزة
<b>TOTAL</b>	<b>20</b>	<b>7,940,345,165</b>	<b>5,349,948,483</b>	<b>3843</b>									<b>مجموع قطاع الصناعة</b>
<b>قطاع الفنادق والسياحة</b>													
<b>Tourism&amp;Hotels Sector</b>													
Palestine Hotel	17	388,511,150	27,751,096	69	9.21	12.590	13.750	14.000	13.000	14.450	13.000	HPAL	فندق فلسطين
Ishtar Hotels	13	273,406,323	20,949,004	146	10.37	12.050	13.300	13.050	12.200	13.550	12.200	HISH	فنادق عشتار
Babylon Hotel	16	5,434,662,002	102,096,367	515	44.74	41.800	60.500	53.230	42.000	64.900	42.000	HBAY	فندق بابل
Baghdad Hotel	18	122,313,172	14,400,511	146	4.93	8.110	8.510	8.490	8.250	8.950	8.340	HBAG	فندق بغداد
National for Tourist Investment	20	195,164,491	26,280,567	309	14.60	6.850	7.850	7.430	6.900	7.980	6.900	HNTI	الاستثمارات السياحية
Tourist Village of Mosul dam	5	11,729,500	1,950,000	19	0.84	5.950	6.000	6.020	5.850	6.540	6.150	HTVM	المدينة سياحية في سد الموصل
Karbala Hotels	12	56,118,818	55,790,263	81	-3.85	1.040	1.000	1.010	1.000	1.050	1.040	HKAR	فنادق كربلاء
Mansour Hotel	18	473,486,505	36,869,506	425	25.45	11.200	14.050	12.840	11.450	14.700	11.450	HMAN	فنادق المنصور
Al-Sadeer Hotel	5	10,861,606	723,394	13	10.34	14.500	16.000	15.020	14.500	15.900	15.000	HSAD	فندق السدير
<b>TOTAL</b>	<b>20</b>	<b>6,966,253,567</b>	<b>286,810,708</b>	<b>1723</b>									<b>مجموع قطاع الفنادق والسياحة</b>
<b>قطاع الزراعة</b>													
<b>Agriculture Sector</b>													
Modern for Animal Production	6	3,700,647	11,561,396	15	-3.03	0.330	0.320	0.320	0.320	0.330	0.330	AMAP	الحديثة لانتاج الحيواني
Al-Ahlyia for Agricultural Production	3	818,758	695,558	9	-1.67	1.200	1.180	1.180	1.170	1.200	1.180	AAHP	الاهلية لانتاج الزراعي
Middle East for Production- Fish	6	9,388,353	1,160,772	14	0.00	8.050	8.050	8.090	8.000	8.100	8.100	AMEF	اسماك الشرق الاوسط
Iraqi Products Marketing Meat	16	294,015,322	54,199,993	386	-2.88	5.550	5.390	5.430	4.600	6.260	5.750	AIPM	انتاج وتسويق اللحوم
Iraqi Agricultural Products	9	16,685,150	2,117,000	18	0.00	7.750	7.750	7.880	7.750	8.200	7.750	AIRP	العراقية للمنتجات الزراعية
<b>TOTAL</b>	<b>17</b>	<b>324,608,230</b>	<b>69,734,719</b>	<b>442</b>									<b>مجموع قطاع الزراعة</b>
<b>Grand TOTAL</b>	<b>20</b>	<b>33,056,009,313</b>	<b>39,576,091,472</b>	<b>12543</b>									<b>المجموع الكلي</b>



النشرة الشهرية لتداول الاسهم المشتراة لغير العراقيين لشهر شباط 2018

Non-Iraqi Monthly Trading Report (Buy) February 2018

Company Names	القيمة المتداولة	الاسهم المتداولة	الصفقات	رمز الشركة	اسم الشركة
<b>قطاع المصارف</b>					
Commercial Bank of Iraq	67,113,239	135,659,580	52	BCOI	المصرف التجاري العراقي
Bank Of Baghdad	2,773,974,408	4,077,516,043	650	BBOB	مصرف بغداد
Iraqi Middle East Investment Bank	37,110,900	116,390,000	20	BIME	مصرف الشرق الاوسط
Investment Bank of Iraq	132,522,654	262,168,218	71	BIBI	مصرف الاستثمار العراقي
National Bank Of Iraq	176,192,136	334,338,859	58	BNOI	المصرف الاهلي العراقي
Credit Bank Of Iraq	1,776,000	2,700,000	2	BROI	مصرف الأئتمان العراقي
Babylon Bank	870,000	3,000,000	1	BBAY	مصرف بابل
Gulf Commercial Bank	19,803,500	56,850,000	27	BGUC	مصرف الخليج التجاري
North Bank	4,095,000	19,500,000	3	BNOR	مصرف الشمال
Kurdistan International Bank	2,132,000	1,640,000	4	BKUI	مصرف كردستان
Ashur International Bank	4,924,000	15,400,000	5	BASH	مصرف اشور
Al-Mansour Bank	614,270,951	720,884,926	230	BMNS	مصرف المنصور
<b>Total Bank sector</b>	<b>3,834,784,788</b>	<b>5,746,047,626</b>	<b>1,123</b>		<b>مجموع قطاع المصارف</b>
<b>قطاع التأمين</b>					
Al-Ameen Insurance	94,000	200,000	1	NAME	الامين للتأمين
Gulf Insurance and Reinsurance	35,400	60,000	1	NGIR	الخليج للتأمين
<b>Total Insurance sector</b>	<b>129,400</b>	<b>260,000</b>	<b>2</b>		<b>مجموع قطاع التأمين</b>
<b>قطاع الخدمات</b>					
Mamoura Realestate Investment	738,158	388,504	2	SMRI	المعمورة للاستثمارات العقارية
<b>Total Service sector</b>	<b>738,158</b>	<b>388,504</b>	<b>2</b>		<b>مجموع قطاع الخدمات</b>
<b>قطاع الصناعة</b>					
Baghdad Soft Drinks	3,554,544,105	924,555,382	979	IBSD	بغداد للمشروبات الغازية
Iraqi Date Processing and Marketing	357,000	300,000	1	IIDP	العراقية لتصنيع وتسويق التمور
National Chemical & Plastic Industries	300,000	500,000	1	INCP	الصناعات الكيماوية والبلاستيكية
AL- Kindi of Veterinary Vaccines Drugs	520,000	400,000	1	IKLV	الكندي لانتاج اللقاحات البيطرية
Metallic Industries and Bicycles Industries	252,700	190,000	1	IMIB	الصناعات المعدنية والدراجات
<b>Total Industry sector</b>	<b>3,555,973,805</b>	<b>925,945,382</b>	<b>983</b>		<b>مجموع قطاع الصناعة</b>
<b>قطاع الفنادق والسياحة</b>					
Babylon Hotel	2,079,859,440	38,249,542	124	HBAY	فندق بابل
Mansour Hotel	161,238,566	12,400,000	35	HMAN	فندق المنصور
<b>Total Hotel sector</b>	<b>2,241,098,006</b>	<b>50,649,542</b>	<b>159</b>		<b>مجموع قطاع الفنادق والسياحة</b>
<b>قطاع الاتصالات</b>					
Asia cell	296,322,281	36,256,503	159	TASC	اسيا سيل للاتصالات
<b>Total Telecommunication sector</b>	<b>296,322,281</b>	<b>36,256,503</b>	<b>159</b>		<b>مجموع قطاع الاتصالات</b>
<b>Grand Total</b>	<b>9,929,046,438</b>	<b>6,759,547,557</b>	<b>2,428</b>		<b>المجموع الكلي</b>

Non-Iraqi Monthly Trading Report (Buy) February 2018

Company Names	القيمة المتداولة	الاسهم المتداولة	الصفقات	رمز الشركة	اسم الشركة
<b>Banks Sector</b>					قطاع المصارف
Commercial Bank of Iraq	1,965,859	4,095,539	1	BCOI	المصرف التجاري العراقي
Bank Of Baghdad	981,313,977	1,441,298,604	268	BBOB	مصرف بغداد
Iraqi Middle East Investment Bank	1,017,678,451	3,263,400,000	286	BIME	مصرف الشرق الاوسط
Gulf Commercial Bank	9,220,328	26,343,794	1	BGUC	مصرف الخليج التجاري
North Bank	11,840,000	53,000,000	12	BNOR	مصرف الشمال
Al-Mansour Bank	67,125,701	72,561,790	32	BMNS	مصرف المنصور
<b>Total Bank sector</b>	<b>2,089,144,315</b>	<b>4,860,699,727</b>	<b>600</b>		مجموع قطاع المصارف
<b>Service Sector</b>					قطاع الخدمات
Mamoura Realestate Investment	29,450,000	15,500,000	15	SMRI	المعمورة للاستثمارات العقارية
<b>Total Service sector</b>	<b>29,450,000</b>	<b>15,500,000</b>	<b>15</b>		مجموع قطاع الخدمات
<b>Industry Sector</b>					قطاع الصناعة
Baghdad Soft Drinks	719,038,579	189,886,587	209	IBSD	بغداد للمشروبات الغازية
Iraqi Date Processing and Marketing	1,952,000	1,600,000	1	IIDP	العراقية لتصنيع وتسويق التمور
AL- Kindi of Veterinary Vaccines Drugs	31,896,837	31,581,027	16	IKLV	الكندي لانتاج اللقاحات البيطرية
<b>Total Industry sector</b>	<b>752,887,416</b>	<b>223,067,614</b>	<b>226</b>		مجموع قطاع الصناعة
<b>Hotel Sector</b>					قطاع الفنادق والسياحة
Palestine Hotel	141,500,000	10,000,000	1	HPAL	فندق فلسطين
Babylon Hotel	74,361,468	1,404,259	5	HBAY	فندق بابل
<b>Total Hotel sector</b>	<b>215,861,468</b>	<b>11,404,259</b>	<b>6</b>		مجموع قطاع الفنادق والسياحة
<b>Telecommunication Sector</b>					قطاع الاتصالات
Asia cell	100,071,300	10,000,000	4	TASC	اسيا سيل للاتصالات
<b>Total Telecommunication sector</b>	<b>100,071,300</b>	<b>10,000,000</b>	<b>4</b>		مجموع قطاع الاتصالات
<b>Grand Total</b>	<b>3,187,414,500</b>	<b>5,120,671,600</b>	<b>851</b>		المجموع الكلي

جدول رقم (7) اهم مؤشرات التداول حسب جلسات التداول لشهر شباط 2018  
Main Trading indicators distributed in sessions February 2018

مؤشر 60 ISX 60	الشركات المدرجة Co.List ed	الشركات المتداولة Co.Trad ed	الاهمية النسبية % Change %	الصفقات No.of Trans	الاهمية النسبية % Change %	القيمة المتداولة Trading Volume	الاهمية النسبية % Change %	عدد الاسهم المتداولة Traded Shares	الجلسات Sessions
603.480	72	38	4.10	514	2.77	916,176,329	2.68	1,059,983,108	01/02/2018
624.100	72	40	7.24	908	4.37	1,446,140,487	6.36	2,517,346,226	04/02/2018
616.460	72	31	6.24	783	6.96	2,301,415,987	5.35	2,118,868,473	05/02/2018
625.900	72	38	6.67	836	6.23	2,057,913,438	6.11	2,419,061,972	06/02/2018
629.110	72	36	7.08	888	5.01	1,655,333,478	7.54	2,982,193,547	07/02/2018
628.130	72	36	4.54	569	3.35	1,108,905,904	3.26	1,290,032,077	08/02/2018
627.260	72	32	3.29	413	1.95	646,013,843	0.78	307,198,674	11/02/2018
623.200	72	36	4.94	619	3.61	1,192,876,890	3.62	1,431,171,889	12/02/2018
628.200	72	35	4.88	612	3.54	1,170,100,503	3.21	1,268,883,841	13/02/2018
631.990	72	32	6.35	796	9.22	3,048,441,959	5.26	2,082,401,497	14/02/2018
631.050	72	31	4.50	565	5.18	1,710,835,476	5.03	1,992,194,163	15/02/2018
637.180	72	30	5.43	681	5.40	1,785,611,757	4.93	1,952,090,725	18/02/2018
638.450	72	30	3.73	468	4.23	1,397,393,529	2.56	1,015,116,681	19/02/2018
638.460	72	31	4.97	623	5.90	1,951,677,416	6.53	2,585,349,168	20/02/2018
637.660	72	31	3.70	464	4.01	1,326,052,584	3.42	1,352,345,119	21/02/2018
641.050	72	35	3.80	477	12.49	4,129,701,915	17.64	6,982,646,834	22/02/2018
643.110	72	42	3.55	445	5.24	1,731,054,278	4.01	1,587,354,618	25/02/2018
640.480	72	35	3.72	466	2.67	883,032,847	2.19	868,559,099	26/02/2018
634.600	73	36	4.07	510	2.47	815,449,865	3.44	1,359,551,276	27/02/2018
635.070	73	36	7.22	906	5.39	1,781,880,829	6.07	2,403,742,485	28/02/2018
635.070	73	52	100	12,543	100	33,056,009,313	100	39,576,091,472	المجموع الحالي Total This Month
590.430	73	52	100	7817	100	19,224,415,319	100	17,922,327,787	المجموع السابق Total Last Month
7.56	0.00	0.00	—	60.46	—	71.95	—	120.82	التغيير (%) Change(%)
—	—	23	—	2428	—	9,929,046,438	—	6,759,547,557	غير العراقيين شراء
—	—	44.23	—	19.36	—	30.04	—	17.08	النسبة من الكلي
—	—	13	—	851	—	3,187,414,500	—	5,120,671,600	غير العراقيين بيعا
—	—	25.00	—	6.78	—	9.64	—	12.94	النسبة من الكلي

ISX Price Index 60 February 2018



جدول رقم (8) اهم مؤشرات التداول المشتراة لغير العراقيين حسب جلسات التداول لشهر شباط 2018

Main Trading indicators for non Iraqis (Buy) distributed in sessions February 2018

الشركات المتداولة Co.Traded	الاهمية النسبية % Change %	الصفقات No.of Trans	الاهمية النسبية % Change %	القيمة المتداولة Trading Volume	الاهمية النسبية % Change %	عدد الاسهم المتداولة Traded Shares	الجلسات Sessions
8	5.44	132	4.26	423,229,776	6.05	409,017,971	01/02/2018
8	8.90	216	5.27	523,558,839	9.49	641,389,623	04/02/2018
12	10.26	249	14.83	1,472,761,676	12.01	812,043,234	05/02/2018
8	4.98	121	8.46	839,675,417	7.12	481,306,531	06/02/2018
9	7.54	183	5.73	568,561,175	11.34	766,844,386	07/02/2018
7	5.64	137	4.83	479,129,314	5.02	339,370,799	08/02/2018
4	2.14	52	2.36	234,562,069	0.83	55,921,691	11/02/2018
5	4.37	106	2.76	274,187,933	4.37	295,289,452	12/02/2018
8	7.50	182	5.06	502,450,255	6.70	452,644,792	13/02/2018
6	4.86	118	3.92	388,818,080	4.22	285,014,756	14/02/2018
5	2.47	60	1.14	113,296,541	1.69	114,441,253	15/02/2018
8	5.68	138	7.01	696,182,374	4.61	311,906,028	18/02/2018
7	4.08	99	6.41	636,133,271	4.20	284,206,552	19/02/2018
6	6.01	146	8.68	861,888,811	6.31	426,634,440	20/02/2018
6	4.94	120	4.08	404,964,075	3.73	252,326,903	21/02/2018
6	3.34	81	3.57	354,484,095	1.62	109,721,716	22/02/2018
8	4.08	99	4.50	446,947,286	1.68	113,266,626	25/02/2018
3	2.84	69	2.76	274,072,185	2.39	161,500,000	26/02/2018
6	0.49	12	0.37	36,481,058	0.79	53,428,504	27/02/2018
4	4.45	108	4.01	397,662,210	5.82	393,272,300	28/02/2018
23	100	2428	100	9,929,046,438	100	6,759,547,557	المجموع الحالي Total This Month
25	100	1199	100	11,189,081,609	100	6,863,511,378	المجموع السابق Total Last Month
-8.00	—	102.50	—	-11.26	—	-1.51	التغيير (%) Change(%)

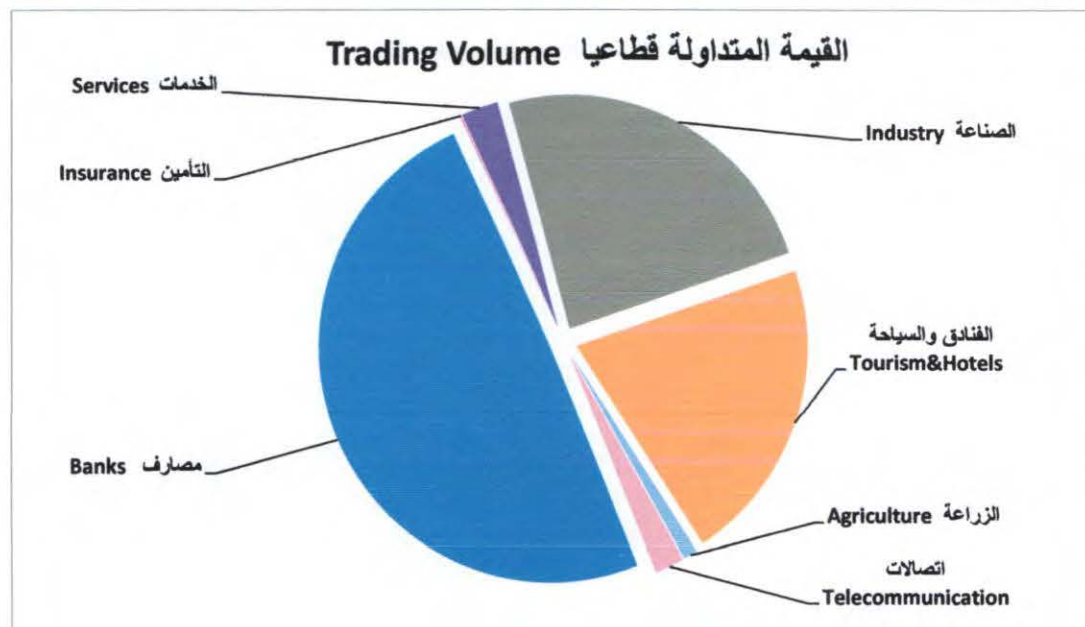
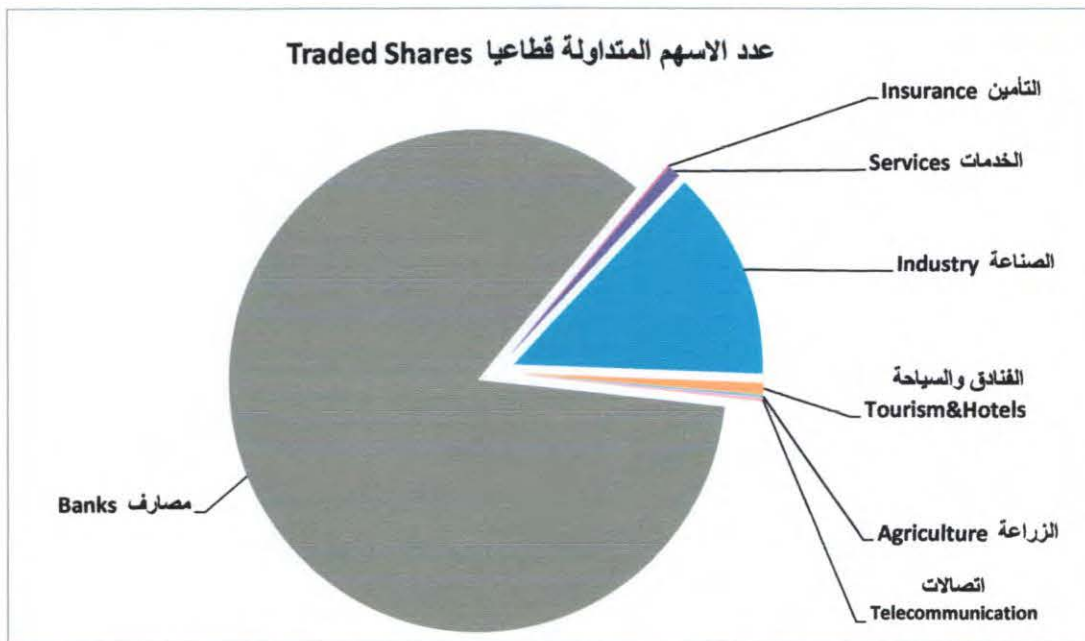
جدول رقم (9) اهم مؤشرات التداول المباعة من غير العراقيين حسب جلسات التداول لشهر شباط 2018

Main Trading indicators for non Iraqis (Sell) distributed in session February 2018

الشركات المتداولة Co.Traded	الاهمية النسبية % Change %	الصفقات No.of Trans	الاهمية النسبية % Change %	القيمة المتداولة Trading Volume	الاهمية النسبية % Change %	عدد الاسهم المتداولة Traded Shares	الجلسات Sessions
3	5.17	44	6.57	209,495,859	3.65	187,095,539	01/02/2018
5	10.11	86	7.11	226,478,500	11.17	571,850,000	04/02/2018
4	6.46	55	6.26	199,431,789	8.37	428,511,027	05/02/2018
4	14.69	125	15.73	501,250,000	20.19	1,034,000,000	06/02/2018
5	13.28	113	14.26	454,572,530	20.37	1,043,271,884	07/02/2018
1	2.82	24	3.52	112,161,701	0.58	29,719,414	08/02/2018
—	0.00	—	0.00	—	0.00	—	11/02/2018
—	0.00	—	0.00	—	0.00	—	12/02/2018
2	4.23	36	5.89	187,734,950	3.23	165,215,192	13/02/2018
1	9.17	78	3.40	108,500,000	3.03	155,000,000	14/02/2018
3	4.82	41	3.90	124,300,000	3.12	160,000,000	15/02/2018
4	6.35	54	8.62	274,807,134	3.51	179,615,849	18/02/2018
2	1.06	9	4.03	128,439,269	1.71	87,502,822	19/02/2018
3	8.58	73	7.91	251,985,039	15.43	790,226,081	20/02/2018
1	1.88	16	1.05	33,417,500	0.17	8,750,000	21/02/2018
4	7.52	64	4.27	135,970,836	3.68	188,665,750	22/02/2018
5	1.65	14	5.33	169,853,469	0.57	29,206,197	25/02/2018
—	0.00	—	0.00	—	0.00	—	26/02/2018
1	0.47	4	0.03	1,044,000	0.02	1,160,000	27/02/2018
4	1.76	15	2.13	67,971,925	1.19	60,881,845	28/02/2018
13	100	851	100	3,187,414,500	100	5,120,671,600	المجموع الحالي Total This Month
25	100	511	100	9,279,964,770	100	5,862,362,183	المجموع السابق Total Last Month
-48.00	—	66.54	—	-65.65	—	-12.65	التغيير (%) Change(%)

جدول رقم (10) مؤشرات التداول الرئيسية موزعة قطاعيا لشهر شباط 2018  
Main Trading indicators distributed in to Sectors February 2018

الشركات المدرجة Co.Listed	الشركات المتداولة Co.Traded	الاهمية النسبية (%)	الصفقات No.of Trans	الاهمية النسبية (%)	القيمة المتداولة Trading Volume	الاهمية النسبية (%)	عدد الاسهم المتداولة Traded Shares	القطاع SECTOR
25	19	39.23	4920	49.21	16,266,309,421	84.43	33,415,194,671	المصارف Banks
2	2	4.87	611	2.06	681,526,985	0.22	87,173,186	الاتصالات Telecommunication
4	2	0.42	53	0.06	20,441,004	0.11	43,278,630	التأمين Insurance
2	—	0	—	0	—	0	—	الاستثمار Investment
7	4	7.58	951	2.59	856,524,942	0.82	323,951,075	الخدمات Services
18	11	30.64	3843	24.02	7,940,345,165	13.52	5,349,948,483	الصناعة Industry
9	9	13.74	1723	21.07	6,966,253,567	0.72	286,810,708	الفنادق والسياحة Tourism&Hotels
6	5	3.52	442	0.98	324,608,230	0.18	69,734,719	الزراعة Agriculture
73	52	100	12,543	100	33,056,009,313	100	39,576,091,472	TOTAL المجموع



جدول رقم (11) مؤشرات التداول القطاعية المشتراة لغير العراقيين لشهر شباط 2018

Main Trading indicators distributed in to Sectors for non Iraqis(Buy)for the February 2018

الشركات المدرجة Co.Listed	الشركات المتداولة Co.Traded	الاهمية النسبية (%)	الصفقات No.of Trans	الاهمية النسبية (%)	القيمة المتداولة Trading Volume	الاهمية النسبية (%)	عدد الاسهم المتداولة Traded Shares	القطاع SECTOR
25	12	46.25	1123	38.62	3,834,784,788	85.01	5,746,047,626	المصارف Banks
2	1	6.55	159	2.98	296,322,281	0.54	36,256,503	الاتصالات Telecommunication
4	2	0.08	2	0.00	129,400	0.00	260,000	التأمين Insurance
2	—	0.00	—	0.00	—	0.00	—	الاستثمار Investment
7	1	0.08	2	0.01	738,158	0.01	388,504	الخدمات Services
18	5	40.49	983	35.81	3,555,973,805	13.70	925,945,382	الصناعة Industry
9	2	6.55	159	22.57	2,241,098,006	0.75	50,649,542	الفنادق والسياحة Tourism&Hotels
6	—	0.00	—	0.00	—	0.00	—	الزراعة Agriculture
73	23	100	2,428	100	9,929,046,438	100	6,759,547,557	المجموع TOTAL

جدول رقم (12) مؤشرات التداول القطاعية المباعة من غير العراقيين لشهر شباط 2018


Main Trading indicators distributed in to Sectors for non Iraqis(Sell)for the February 2018

الشركات المدرجة Co.Listed	الشركات المتداولة Co.Traded	الاهمية النسبية (%)	الصفقات No.of Trans	الاهمية النسبية (%)	القيمة المتداولة Trading Volume	الاهمية النسبية (%)	عدد الاسهم المتداولة Traded Shares	القطاع SECTOR
25	6	70.51	600	65.54	2,089,144,315	94.92	4,860,699,727	المصارف Banks
2	1	0.47	4	3.14	100,071,300	0.20	10,000,000	الاتصالات Telecommunication
4	—	0.00	—	0.00	—	0.00	—	التأمين Insurance
2	—	0.00	—	0.00	—	0.00	—	الاستثمار Investment
7	1	1.76	15	0.92	29,450,000	0.303	15,500,000	الخدمات Services
18	3	26.56	226	23.62	752,887,416	4.36	223,067,614	الصناعة Industry
9	2	0.71	6	6.77	215,861,468	0.22	11,404,259	الفنادق والسياحة Tourism&Hotels
6	—	0.00	—	0.000	—	0.000	—	الزراعة Agriculture
73	13	100	851	100	3,187,414,500	100	5,120,671,600	المجموع TOTAL

Top Five Companies By Traded Shares for the February 2018

Company Name	عدد الاسهم المتداولة Traded Shares	النسبة الى الاسهم الكلي To the Total Traded Shares%	سعر الاغلاق Closing Price		اسم الشركة
			الشهر السابق Last Month	الشهر الحالي This Month	
Bank Of Baghdad	9,265,196,831	23.41	0.620	0.700	1 مصرف بغداد
Gulf Commercial Bank	6,142,425,793	15.52	0.340	0.330	2 مصرف الخليج التجاري
Iraqi Islamic Bank	6,129,001,833	15.49	0.480	0.470	3 المصرف العراقي الاسلامي
Iraqi Middle East Bank	5,857,269,530	14.80	0.320	0.300	4 مصرف الشرق الاوسط
Al-Hilal Industries	1,790,210,950	4.52	0.270	0.380	5 الهلال الصناعية
Total	29,184,104,937	73.74	—	—	المجموع

الشركات الخمس الاكثر تداولاً من حيث عدد الاسهم المتداولة



جدول رقم (14) الشركات الخمس الاكثر تداولاً من حيث القيمة المتداولة لشهر شباط 2018

Top Five Companies By Trading Volume for the February 2018

Company name	القيمة المتداولة Trading Volume	النسبة الى التداول الكلي To the Total Trading Volume%	سعر الاغلاق Closing Price		اسم الشركة
			الشهر السابق Last Month	الشهر الحالي This Month	
Bank Of Baghdad	6,374,460,172	19.28	0.620	0.700	1 مصرف بغداد
Baghdad Soft Drinks	5,633,252,503	17.04	3.250	3.970	2 بغداد للمشروبات الغازية
Babylon Hotel	5,434,662,002	16.44	41.800	60.500	3 فندق بابل
Iraqi Islamic Bank	3,002,811,350	9.08	0.480	0.470	4 المصرف العراقي الاسلامي
Gulf Commercial Bank	2,117,662,841	6.41	0.340	0.330	5 مصرف الخليج التجاري
Total	22,562,848,868	68.26	—	—	المجموع

الشركات الخمس الاكثر تداولاً من حيث القيمة المتداولة





جدول رقم (15) الشركات الخمس الأكثر تداولاً من حيث عدد الاسهم المتداولة لغير العراقيين لشهر شباط 2018

**Top Five Companies By Traded Shares for non Iraqis(Buy) for the February 2018**

Company Name	النسبة الى عدد الاسهم الكلي % To the Total Traded Shares%	عدد الاسهم المتداولة Traded Shares	اسم الشركة
Bank Of Baghdad	60.32	4,077,516,043	1 مصرف بغداد
Baghdad Soft Drinks	13.68	924,555,382	2 بغداد للمشروبات الغازية
Al-Mansour Bank	10.66	720,884,926	3 مصرف المنصور
National Bank Of Iraq	4.95	334,338,859	4 المصرف الاهلي العراقي
Investment Bank of Iraq	3.88	262,168,218	5 مصرف الاستثمار العراقي
Total	93.49	6,319,463,428	المجموع

جدول رقم (16) الشركات الخمس الأكثر تداولاً من حيث القيمة المتداولة المشتراة لغير العراقيين لشهر شباط 2018

**Top Five Companies By Trading Volume for non Iraqis(Buy) for the February 2018**

Company Name	النسبة الى التداول الكلي % To the Total Trading Volume%	القيمة المتداولة Trading Volume	اسم الشركة
Baghdad Soft Drinks	35.80	3,554,544,105	1 بغداد للمشروبات الغازية
Bank Of Baghdad	27.94	2,773,974,408	2 مصرف بغداد
Babylon Hotel	20.95	2,079,859,440	3 فندق بابل
Al-Mansour Bank	6.19	614,270,951	4 مصرف المنصور
Asia cell	2.98	296,322,281	5 اسيا سيل للاتصالات
Total	93.86	9,318,971,186	المجموع

جدول رقم (17) الشركات الخمس الأكثر تداولاً من حيث عدد الاسهم المتداولة المباعة من غير العراقيين لشهر شباط 2018

**Top Five Companies By Traded Shares for non Iraqis(Sell) for the February 2018**

Company Name	النسبة الى الاسهم الكلي % To the Total Traded Shares%	عدد الاسهم المتداولة Traded Shares	اسم الشركة
Iraqi Middle East Investment Bank	63.73	3,263,400,000	1 مصرف الشرق الاوسط للاستثمار
Bank Of Baghdad	28.15	1,441,298,604	2 مصرف بغداد
Baghdad Soft Drinks	3.71	189,886,587	3 بغداد للمشروبات الغازية
Al-Mansour Bank	1.42	72,561,790	4 مصرف المنصور
North Bank	1.04	53,000,000	5 مصرف الشمال
Total	98.04	5,020,146,981	المجموع

جدول رقم (18) الشركات الخمس الأكثر تداولاً من حيث القيمة المتداولة المباعة من غير العراقيين لشهر شباط 2018

**Top Five Companies By Trading Volume for non Iraqis(Sell) for the February 2018**

Company Name	النسبة الى التداول الكلي % To the Total Trading Volume%	القيمة المتداولة Trading Volume	اسم الشركة
Iraqi Middle East Investment Bank	31.93	1,017,678,451	1 مصرف الشرق الاوسط للاستثمار
Bank Of Baghdad	30.79	981,313,977	2 مصرف بغداد
Baghdad Soft Drinks	22.56	719,038,579	3 بغداد للمشروبات الغازية
Palestine Hotel	4.44	141,500,000	4 فندق فلسطين
Asia cell	3.14	100,071,300	5 اسيا سيل للاتصالات
Total	92.85	2,959,602,307	المجموع

جدول رقم (19) الشركات الخمس الأكثر ارتفاعا لشهر شباط مقارنة بشهر كانون الثاني 2018

High Companies for February As compared with January 2018

Company Name	القيمة المتداولة (دينار) Trading Volume	التغير (%) Change (%)	سعر الاغلاق السابق Closing Price	سعر الاجلاق Closing Price	اسم الشركة
Metallic Industries and Bicycles	84,448,931	175.71	0.700	1.930	1 الصناعات المعدنية والدراجات
Asia Cell Telecommunication	679,309,980	47.90	5.950	8.800	2 اسيسيل للاتصالات
Babylon Hotel	5,434,662,002	44.74	41.800	60.500	3 فندق بابل
Al-Hilal Industries	540,043,089	40.74	0.270	0.380	4 الهلال الصناعية
AL- Kindi of Veterinary Vaccines	333,738,229	35.29	1.020	1.380	5 الكندي لانتاج اللقاحات

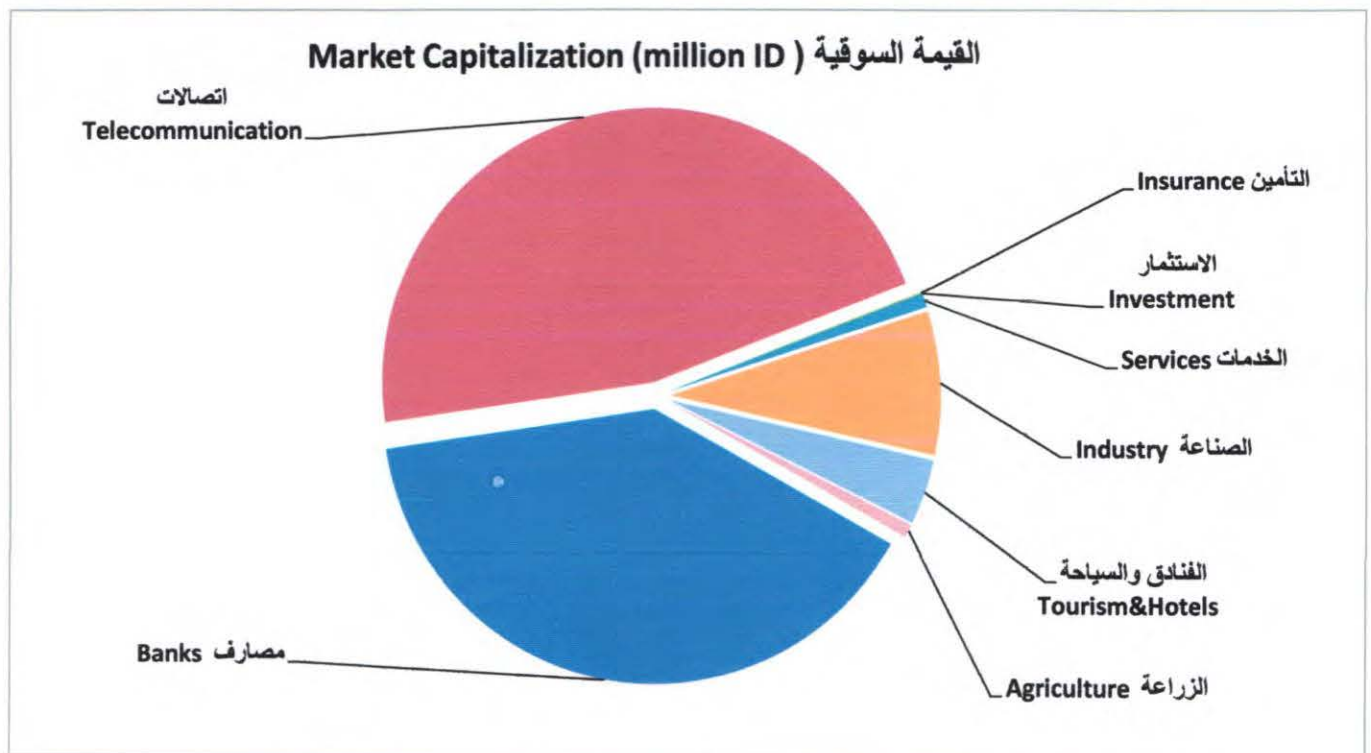
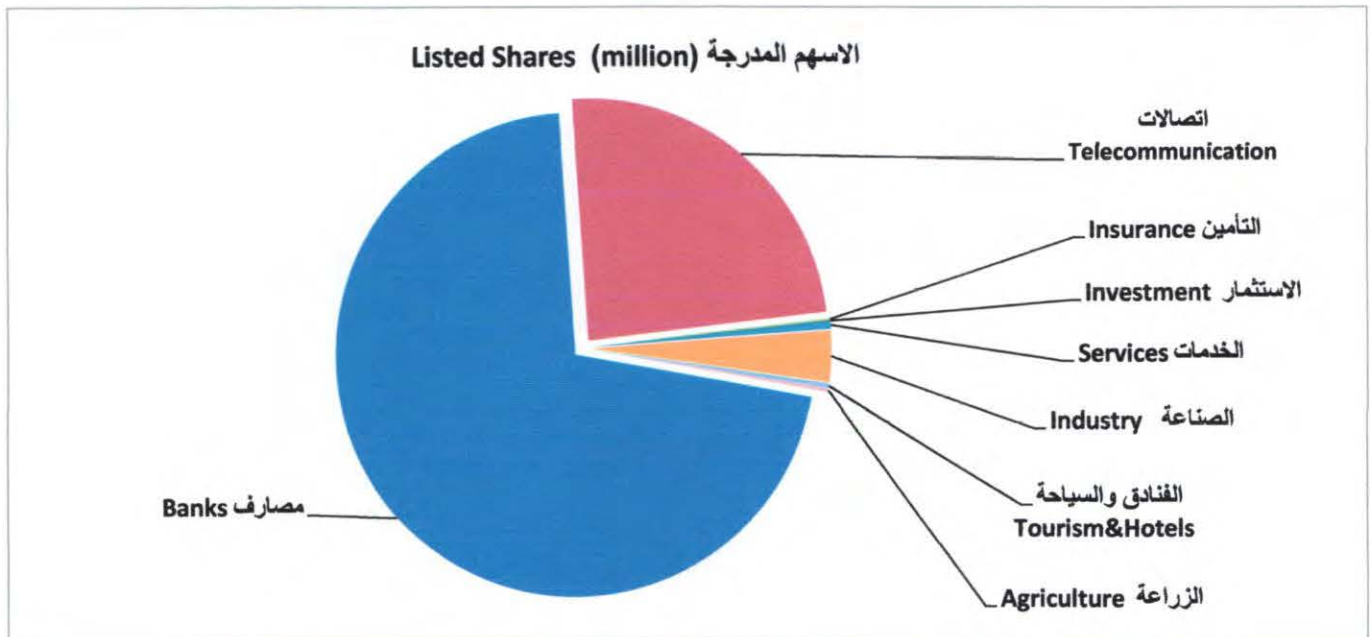
جدول رقم (20) الشركات الخمس الأكثر انخفاضاً لشهر شباط مقارنة بشهر كانون الثاني 2018

Five Low Companies for February As compared with January 2018

Company Name	القيمة المتداولة (دينار) Trading Volume	التغير (%) Change (%)	سعر الاغلاق السابق Closing Price	سعر الاجلاق Closing Price	اسم الشركة
Baghdad for Packing Materials	217,600	-13.04	1.380	1.200	1 بغداد لصناعة مواد التغليف
Ready Made Clothes	2,355,750	-7.14	10.500	9.750	2 انتاج الالبسة الجاهزة
Iraqi Middle East Investment Bank	1,826,107,524	-6.25	0.320	0.300	3 مصرف الشرق الاوسط
Mosul Bank	43,462,988	-6.25	0.320	0.300	4 مصرف الموصل
Karbala Hotels	56,118,818	-3.85	1.040	1.000	5 فنادق كربلاء

جدول رقم (21) رؤوس اموال الشركات والقيمة السوقية للشركات مقسمة قطاعيا لشهر شباط 2018  
Listed Shares & Companies' market Cap. distributed in to sectors February 2018

النسبة (%) Change%	القيمة السوقية (مليون دينار) Market Cap. (Million ID)	النسبة (%) Change%	الاسهم المدرجة (مليون دينار) Listed Shares (Million ID)	القطاع SECTOR
39.63	3892656	71.14	6293654	Banks المصارف
46.40	4557783	24.19	2139783	Telecommunication الاتصالات
0.07	7356	0.13	11828	Insurance التأمين
0.02	2240	0.04	3150	Investment الاستثمار
0.82	80593	0.53	46946	Services الخدمات
8.41	826109	3.40	300952	Industry الصناعة
3.85	378154	0.33	29470	Tourism&Hotels الفنادق والسياحة
0.79	77196	0.24	20836	Agriculture الزراعة
100	9822087	100	8846619	TOTAL المجموع



## Listed Shares and Closing Price,Market Cap.,Turnover Ratio for the Listed Companies in ISX February 2018

Company Name	معدل دوران السهم Turn over Ratio	القيمة السوقية (مليون دينار) Market Capitalization	سعر الاغلاق Closing Price	الاسهم المدرجة (مليون دينار) Listed Shares (Million ID)	اسماء الشركات
<b>Banks Sector</b>					<b>قطاع المصارف</b>
Commercial Bank of Iraq	0.255	120000	0.480	250,000	1 المصرف التجاري العراقي
Bank of Baghdad	3.706	175000	0.700	250,000	2 مصرف بغداد
Iraqi Islamic Bank	2.452	117500	0.470	250,000	3 المصرف الاسلامي
Iraqi Middle East Investment Bank	2.343	75000	0.300	250,000	4 مصرف الشرق الاوسط
Investment Bank of Iraq	0.479	120000	0.480	250,000	5 مصرف الاستثمار العراقي
National Bank of Iraq	0.157	145000	0.580	250,000	6 المصرف الاهلي العراقي
Credit Bank Of Iraq	0.061	162500	0.650	250,000	7 مصرف الائتمان
Dar es salam Investment Bank	متوقفة	19500	0.130	150,000	8 مصرف دار السلام
Sumer Commerical Bank	0.100	225000	0.900	250,000	9 مصرف سومر التجاري
Babylon Bank	0.111	72500	0.290	250,000	10 مصرف بابل
Economy Bank	متوقفة	89076	0.430	207,153	11 مصرف الاقتصاد للاستثمار
Gulf Commercial Bank	2.047	99000	0.330	300,000	12 مصرف الخليج التجاري
Mosul Bank	0.056	75750	0.300	252,500	13 مصرف الموصل
North Bank	0.495	60000	0.200	300,000	14 مصرف الشمال
Union Bank of Iraq	متوقفة	73080	0.290	252,000	15 مصرف الاتحاد العراقي
Kurdistan International Bank	0.0004	520000	1.300	400,000	16 مصرف كوردستان
Ashur International Bank	0.083	77500	0.310	250,000	17 مصرف اشور الدولي
Mansour Bank	0.436	222500	0.890	250,000	18 مصرف المنصور للاستثمار
united Bank For Invistment	0.062	66000	0.220	300,000	19 المصرف المتحد للاستثمار
Dijlah & Furat Bank	متوقفة	28000	0.250	112,000	20 مصرف دجلة والفرات
Elaf Islamic Bank	0.0017	75000	0.300	250,000	21 مصرف ايلاف
National Islamic Bank	0.00001	301200	1.200	251,000	22 المصرف الوطني الاسلامي
Trans Iraq Bank Investment	لم تتداول	184800	0.700	264,000	23 مصرف عبر العراق للاستثمار
Cihan Bank for Islamic	لم تتداول	701250	2.750	255,000	24 مصرف جيهان الاسلامي
Al-Bilad Islamic Bank	0.00002	87500	0.350	250,000	25 مصرف البلاد الاسلامي
<b>Telecommunication Sector</b>					<b>قطاع الاتصالات</b>
Asia Cell Telecommunication	0.028	2728000	8.800	310,000	1 اسيا سيل للاتصالات
Al-Khatem Telecommunication	0.00004	1829783	1.000	1,829,783	2 الخاتم للاتصالات
<b>Insurance Sector</b>					<b>قطاع التأمين</b>
Al-Ameen for Insurance	0.974	1757	0.460	3,819	1 الامين للتأمين
Dar Al-Salam for Insurance	لم تتداول	3439	0.980	3,509	2 دار السلام للتأمين
AHliya For Insurance	لم تتداول	1000	0.400	2,500	3 الاهلية للتأمين
Gulf Insurance	0.305	1160	0.580	2,000	4 الخليج للتأمين
<b>Investment Sector</b>					<b>قطاع الاستثمار</b>
AL-Wiaam for Financial Investment	لم تتداول	1780	0.890	2,000	1 الويام للاستثمار المالي
Al-Zawraa for Financial Investment	لم تتداول	460	0.400	1,150	2 الزوراء للاستثمار المالي
<b>Services Sector</b>					<b>قطاع الخدمات</b>
Kharkh Tour Amuzement City	8.001	5470	5.470	1,000	1 مدينة العاب الكرخ السياحية
Mamoura Realestate	0.921	43738	1.920	22,780	2 المعمورة للاستثمارات العقارية
AL-Nukhba for Construction	1.501	702	0.340	2,065	3 النخبة للمقاولات العامة
Iraqi Land Transport	متوقفة	9940	0.710	14,000	4 العراقية للنقل البري
Iraq Baghdad For General Transportation	0.320	17300	17.300	1,000	5 بغداد العراق للنقل العام
Iraqi for General Transportation	متوقفة	2145	0.550	3,900	6 نقل المنتجات النفطية والبضائع
AL-Badia for General Trans	متوقفة	1298	0.590	2,200	7 البادية للنقل العام

## Listed Shares and Closing Price,Market Cap.,TurnoverRatio for the Listed Companies in ISX February 2018

COMPANY NAMES	معدل دوران السهم Turn over Ratio	القيمة السوقية (مليون دينار) Market Capitalization	سعر الاغلاق Closing Price	الاسهم المدرجة (مليون دينار) Listed Shares (Million ID)	اسماء الشركات
<b>IndustrySector</b>					<b>قطاع الصناعة</b>
Al-Mansour Pharmaceuticals Industries	متوقفة	4464	0.690	6,469	1 المنصور للصناعات الدوائية
Modern Sewing	1.459	6230	6.230	1,000	2 الخياطة الحديثة
Iraqi For Tufted Carpets	0.767	4025	8.050	500	3 العراقية للسجاد والمفروشات
Baghdad for Packing Materials	0.016	1296	1.200	1,080	4 بغداد لصناعة مواد التغليف
Baghdad Soft Drinks	0.827	704013	3.970	177,333	5 بغداد للمشروبات الغازية
Iraqi Date Processing and Marketing	2.158	23115	1.340	17,250	6 التمور العراقية
Al -HiLal Industries	14.466	4703	0.380	12,375	7 الهلال الصناعية
The Light Industries	متوقفة	5208	0.310	16,800	8 الصناعات الخفيفة
National Chemical &Plastic Industries	8.761	10631	0.700	15,188	9 الصناعات الكيماوية
ELectronic Industries	متوقفة	8100	0.450	18,000	10 الصناعات الالكترونية
AL- Kindi of Veterinary Vaccines	4.871	8197	1.380	5,940	11 الكندي لانتاج اللقاحات البيطرية
Fallujah for Construction Materials	متوقفة	4711	1.510	3,120	12 الفلوجة لانتاج المواد الانشائية
Iraqi Engineering Works	0.621	1395	0.930	1,500	13 العراقية للاعمال الهندسية
Al -Khazer Construction Materials	متوقفة	1270	1.270	1,000	14 الخازر لانتاج المواد الانشائية
Modern Paint Industries	متوقفة	11517	1.250	9,214	15 الاصباغ الحديثة
Metallic Industries and Bicycles	1.469	9650	1.930	5,000	16 الصناعات المعدنية والدراجات
Ready Made Clothes	0.015	15535	9.750	1,593	17 انتاج الالبسة الجاهزة
Iraqi Carton Manufacturies	متوقفة	2049	0.270	7,590	18 العراقية لصناعات الكرتون
<b>Tourism&amp;Hotels Sector</b>					<b>قطاع الفنادق والسياحة</b>
Palestine Hotel	0.621	61463	13.750	4,470	1 فندق فلسطين
Ishtar Hotels	0.599	46550	13.300	3,500	2 فنادق عشتار
Babylon Hotel	5.105	118000	59.000	2,000	3 فندق بابل
Baghdad Hotel	0.375	32719	8.510	3,844	4 فندق بغداد
National for Tourist Investment	0.420	49087	7.850	6,253	5 الوطنية للاستثمارات السياحية
Tourist Village of Mosul dam	0.813	1440	6.000	240	6 المدينة السياحية في سد الموصل
Karbala Hotels	1.116	5000	1.000	5,000	7 فنادق كربلاء
Mansour Hotel	1.261	41071	14.050	2,923	8 فندق المنصور
Al-Sadeer Hotel	0.058	19824	16.000	1,239	9 فندق السدير
<b>Agricultur Sector</b>					<b>قطاع الزراعة</b>
Modern for Animal Production	0.282	1312	0.320	4,101	1 الحديثة للانتاج الحيواني
Al-Ahlyia for Agricultural Production	0.121	679	1.180	575	2 الاهلية لانتاج الزراعي
Middle East for Production- Fish	0.387	2415	8.050	300	3 الشرق الاوسط للاسماك
Iraqi for Seed Production	متوقفة	43050	4.100	10,500	4 العراقية لانتاج البذور
Iraqi Products Marketing Meat	1.084	26950	5.390	5,000	5 العراقية لانتاج وتسويق اللحوم
Iraqi Agricultural Products	0.588	2790	7.750	360	6 العراقية للمنتجات الزراعية



جدول رقم (23) مؤشرات التداول في السوق الثاني مقسمة حسب جلسات التداول لشهر شباط 2018

Main Trading indicators distributed in sessions February 2018


الشركات المدرجة Co.Listed	الشركات المتداولة Co.Traded	الاهمية النسبية % Change %	الصفقات No.of Trans	الاهمية النسبية % Change %	القيمة المتداولة Trading Volume	الاهمية النسبية % Change %	عدد الاسهم المتداولة Traded Shares	الجلسات Sessions
28	1	0.64	3	0.022	1,128,050	0.001	55,000	01/02/2018
28	4	4.26	20	0.14	6,913,000	0.09	4,255,000	04/02/2018
28	1	1.28	6	0.08	4,187,000	0.004	195,000	05/02/2018
28	2	3.41	16	0.21	10,718,191	0.01	562,223	06/02/2018
28	1	2.99	14	0.14	6,938,000	0.01	295,000	07/02/2018
28	3	3.20	15	0.24	12,203,320	0.05	2,497,815	08/02/2018
28	2	2.99	14	0.10	5,163,400	0.01	697,712	11/02/2018
28	2	7.89	37	0.32	16,482,439	0.07	3,337,349	12/02/2018
28	2	12.58	59	0.71	36,247,713	0.08	3,695,830	13/02/2018
28	1	14.29	67	0.87	44,076,191	0.03	1,571,592	14/02/2018
28	2	5.76	27	0.34	17,511,921	0.01	649,221	15/02/2018
28	1	4.48	21	0.31	15,826,187	0.01	584,226	18/02/2018
28	3	4.90	23	0.33	16,965,463	0.018	855,000	19/02/2018
28	2	11.94	56	0.48	24,448,100	0.02	955,500	20/02/2018
28	2	4.90	23	0.36	18,486,092	0.06	2,949,914	21/02/2018
28	2	3.20	15	0.35	17,737,980	0.06	2,893,000	22/02/2018
28	2	5.33	25	0.22	11,107,472	0.009	444,086	25/02/2018
28	2	5.76	27	92.80	4,716,833,600	97.38	4,700,635,000	26/02/2018
28	1	0.21	1	1.97	100,000,000	2.072	100,000,000	27/02/2018
28	—	—	—	—	—	—	—	28/02/2018
28	8	100	469	100	5,082,974,117	100	4,827,128,468	المجموع الحالي Total This Month
28	7	100	258	100	2,010,677,444	100	1,968,382,000	المجموع السابق Total Last Month
0.0	14.3	0.0	81.8	0.0	152.8	0.0	145.2	التغير % Change%

جدول رقم (24) مؤشرات التداول القطاعية في السوق الثاني لشهر شباط 2018

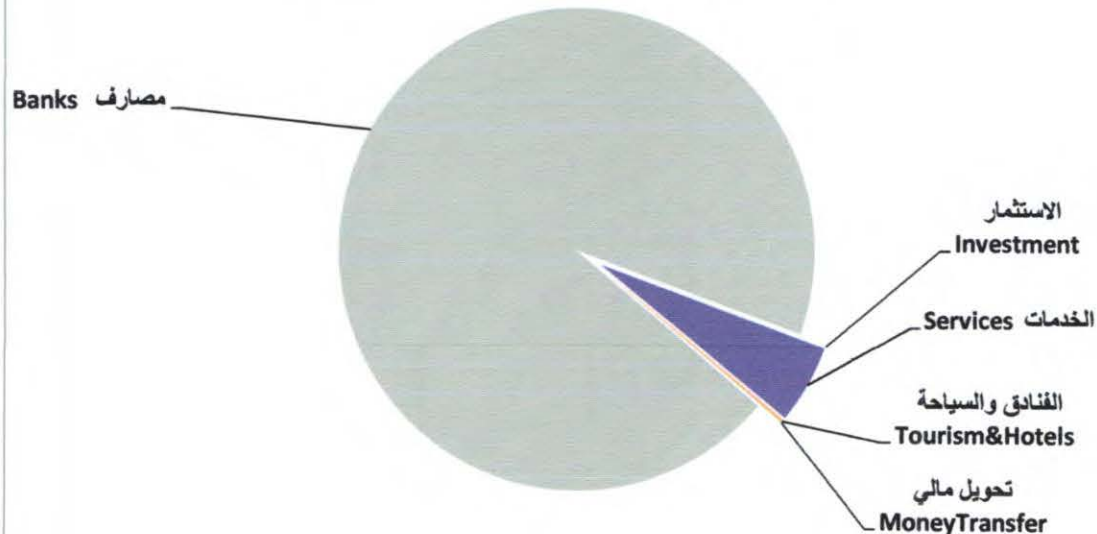
Main Trading indicators distributed in to Sectors February 2018

الشركات المدرجة Co.Listed	الشركات المتداولة Co.Traded	الاهمية النسبية (%)	الصفقات No.of Trans	الاهمية النسبية (%)	القيمة المتداولة Trading Volume	الاهمية النسبية (%)	عدد الاسهم المتداولة Traded Shares	القطاع SECTOR
9	3	1.92	9	94.47	4,801,847,500	99.48	4,802,000,000	المصارف Banks
1	—	—	—	—	—	—	—	التأمين Insurance
4	1	0.213	1	0.0004	21,600	0.001	30,000	الاستثمار Investment
8	1	0.43	2	0.003	130,000	0.004	200,000	التحويل المالي Money transfer
2	2	95.5	448	5.33	271,039,198	0.49	23,508,254	الخدمات Services
3	—	—	—	—	—	—	—	الصناعة Industry
1	1	1.92	9	0.20	9,935,819	0.03	1,390,214	الفنادق والسياحة Tourism&Hotels
28	8	100	469	100	5,082,974,117	100	4,827,128,468	المجموع TOTAL

عدد الاسهم المتداولة قطاعيا Traded Shares



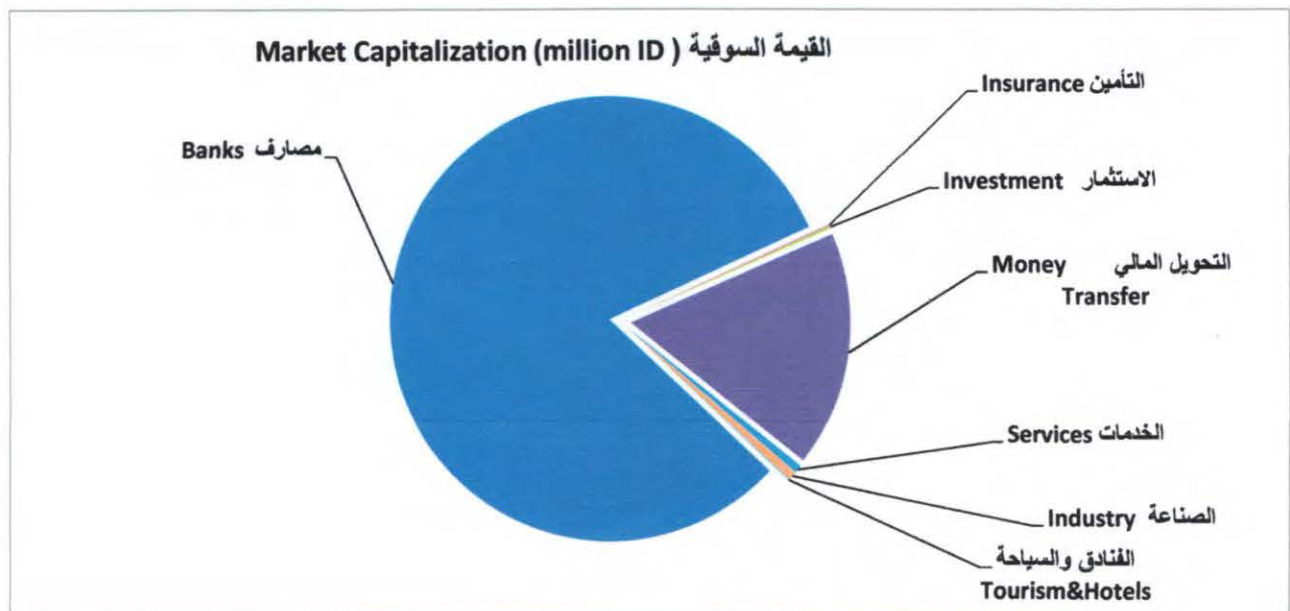
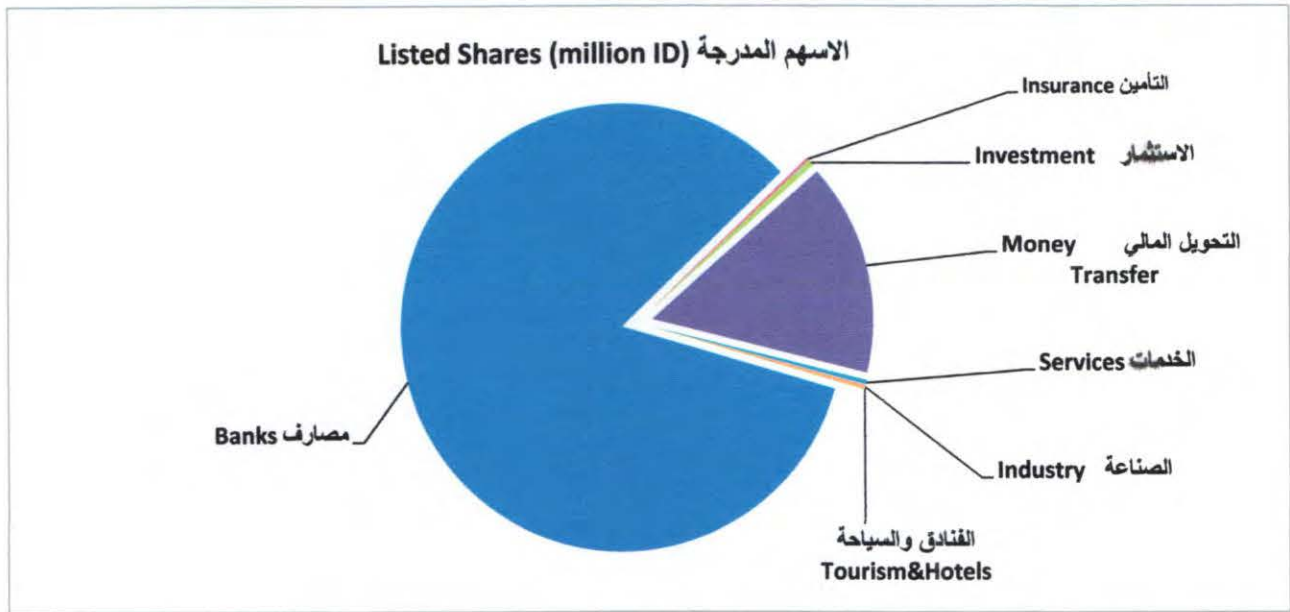
القيمة المتداولة قطاعيا Trading Volume





Listed Shares Companies & Companies' market Cap. distributed in to sectors February 2018

النسبة (%) Change%	القيمة السوقية (مليون دينار) Market Cap (million ID)	النسبة (%) Change%	الاسهم المدرجة (مليون دينار) Listed Shares (million ID)	القطاع SECTOR
81.26	1,952,500	83.32	1,950,000	المصارف Banks
0.09	2,100	0.21	5,000	التأمين Insurance
0.21	4,985	0.45	10,500	الاستثمار Investment
17.14	411,750	15.38	360,000	التحويل المالي Money Transfer
0.58	13,950	0.31	7,360	الخدمات Services
0.61	14,576	0.30	7,060	الصناعة Industry
0.12	2,936	0.02	376	الفنادق والسياحة Tourism&Hotels
100	2,402,796	100	2,340,296	TOTAL المجموع



Listed Shares and Closing Price,Market Cap.,TurnoverRatio for the Listed Companies in ISX February2018

COMPANY NAMES	معدل دوران السهم Turn over Ratio	القيمة السوقية (مليون دينار) Market Capitalization	سعر الاغلاق Closing Price	الاسهم المدرجة مليون Listed Shares	اسماء الشركات
<b>Banks Sector</b>					قطاع المصارف
Al Arabiya Islamic Bank	لم تتداول	250000	1.000	250,000	1 مصرف العربية الاسلامي
International Islamic Bank	متوقفة	100000	1.000	100,000	2 المصرف الدولي الاسلامي
Iraq Noor Bank	لم تتداول	250000	1.000	250,000	3 مصرف نور العراق الاسلامي
Zain Ai-Iraq Islamic Bank	لم تتداول	287500	1.150	250,000	4 مصرف زين العراق الاسلامي
World Islamic Bank	لم تتداول	250000	1.000	250,000	5 مصرف العالم الاسلامي
International Development Bank	0.0004	215000	0.860	250,000	6 مصرف التنمية الدولي
AL- Qabidh Islamic Bank	1.920	250000	1.000	250,000	7 مصرف القابض الاسلامي
Trust International Islamic Bank	متوقفة	100000	1.000	100,000	8 مصرف الثقة الاسلامي
Rrgion Trade Bank	لم تتداول	250000	1.000	250,000	9 مصرف الاقليم التجاري
<b>Insurance Sector</b>					قطاع التأمين
Al-Hamraa For Insurance	لم تتداول	2100	0.420	5,000	1 الحمراء للتأمين
<b>Investment Sector</b>					قطاع الاستثمار
Al-Khair For Financial Investment	متوقفة	1540	0.220	7,000	1 الخير للاستثمار المالي
Al-Ameen For Financial Investment	لم تتداول	1725	1.150	1,500	2 الامين للاستثمار المالي
Bain Al-Nahrain Financial Investment	لم تتداول	1000	1.000	1,000	3 بين النهرين للاستثمارات المالية
Al- Batek Investment	0.003	720	0.720	1,000	4 الباتك للاستثمارات المالية
<b>Money Transfer Sector</b>					قطاع التحويل المالي
Al- Harir For Money Transfer	0.0004	29250	0.650	45,000	1 الحرير للتحويل المالي
Mouta For Remittance	متوقفة	45000	1.000	45,000	2 مؤتة للتحويل المالية
AL Manafaa Company	لم تتداول	45000	1.000	45,000	3 المنافع للتحويل المالي
AL Noor For Money Transfer	لم تتداول	45000	1.000	45,000	4 النور للتحويل المالي
Nobles For Money Transfer	لم تتداول	45000	1.000	45,000	5 النبلاء للتحويل المالي
AL_Rabita AL_Maliya	لم تتداول	22500	0.500	45,000	6 الرابطة المالية للتحويل المالي
AL Nibal AL Arabya For Money Transfer	لم تتداول	45000	1.000	45,000	7 النبال العربية للتحويل المالي
Al Taif Money Transfer	متوقفة	135000	3.000	45,000	8 الطيف للتحويل المالي
<b>Services Sector</b>					قطاع الخدمات
Al-Ameen Estate Investment	0.19	3550	0.510	6,960	1 الامين للاستثمارات العقارية
Al-Mosul for Funfairs	2.54	10400	26.000	400	2 الموصل لمدن الالعاب *
<b>IndustrySector</b>					قطاع الصناعة
Modern Chemical Industries	لم تتداول	10800	60.000	180	1 الصناعات الكيماوية العصرية
Household Furniture Industry	متوقفة	1134	0.900	1,260	2 الوطنية لصناعات للاث المنزلي*
Modern Constrcution Materials	متوقفة	2642	0.470	5,620	3 المواد الانشائية الحديثة *
<b>Tourism&amp;Hotels Sector</b>					قطاع الفنادق والسياحة
Ashour Hotel	0.37	2635	7.800	376	1 فندق اشور

\* متوقفة بقرارات من هيئة الاوراق المالية لعدم الالتزام بتعليمات الافصاح .

جدول رقم (27) الشركات التي لم يجر التداول على أسهمها خلال شهر شباط 2018

Companies That Have Not been Traded in ISX February 2018

COMPANY NAMES	سعر الاغلاق Closing Price	معدل السعر السابق Previous Average Price	رمز الشركة Code	اسم الشركة	ت
<b>قطاع المصارف</b>					
<b>Banking Sector</b>					
World Islamic Bank	—	—	BWOR	مصرف العالم الاسلامي	1
Zain Ai-Iraq Islamic Bank	1.150	1.150	BZII	مصرف زين العراق الاسلامي	2
Al Arabiya Islamic Bank	1.000	1.000	BAAI	مصرف العربية الاسلامي	3
Iraq Noor Bank	1.000	1.000	BINI	مصرف نور العراق الاسلامي	4
Trans Iraq Bank	0.700	0.700	BTRI	مصرف عبر العراق	5
Cihan Bank for Islamic	2.750	2.750	BCIH	مصرف جيهان	6
<b>قطاع التأمين</b>					
<b>Insurance Sector</b>					
AHliya For Insurance	0.400	0.400	NAHF	الاهلية للتأمين	7
Dar Al-Salam for Insurance	0.980	0.980	NDSA	دار السلام للتأمين	8
Al-Hamraa For Insurance	0.420	0.420	NHAM	الحمراء للتأمين	9
<b>قطاع الاستثمار</b>					
<b>Investment Sector</b>					
AL-Wiaam for Financial Investment	0.890	0.890	VWIF	الونام للاستثمار المالي	10
AL-Wiaam for Financial Investment	0.400	0.400	VZAF	الزوراء للاستثمار المالي	11
Al-Ameen For Financial Investment	1.150	1.150	VAMF	الامين للاستثمار المالي	12
Bain Al-Nahrain Financial Investment	1.000	1.000	VMES	بين النهرين للاستثمارات المالية	13
<b>قطاع التحويل المالي</b>					
<b>Money Transfer Sector</b>					
AL Noor For Money Transfer	1.000	1.000	MTNN	النور للتحويل المالي	14
AL Manafaa Company	—	—	MTMA	المنافع للتحويل المالي	15
AL Nibal AL Arabya For Money Transfer	1.000	1.000	MTNI	النبال للتحويل المالي	16
AL_Rabita AL_Maliya	0.500	0.500	MTRA	الرابطة المالية للتحويل المالي	17
Nobles For Money Transfer	1.000	1.000	MTNO	النبلاء للتحويل المالي	18
<b>قطاع الصناعي</b>					
<b>IndustrySector</b>					
Modern Chemical Industries	60.000	60.000	IMCI	الصناعات الكيماوية العصرية	19

جدول رقم (28) الشركات المتوقفة عن التداول بقرارات من هيئة الأوراق المالية لشهر شباط 2018

1	الفلوجة لإنتاج المواد الإنشائية (IFCM)	إيقاف التداول على اسهم الشركة اعتباراً من جلسة 2015/7/6 لعدم تقديم الإفصاح الفصلي لعام 2015 واستمرار الإيقاف لعدم تقديم الإفصاح السنوي للاعوام 2014 و2015 و2016 والإفصاح الفصلي لعامي 2016 و2017 وعلى الشركة ان تقدم تقرير من رئيس مجلس الادارة حول الوضع الاجمالي للشركة كونها من المناطق الساخنة ، سعر الاغلاق (1.510) دينار.
2	صناعة المواد الإنشائية الحديثة (IMCM)	إيقاف التداول على اسهم الشركة اعتباراً من جلسة 2015/7/6 لعدم تقديم الإفصاح الفصلي لعام 2015 واستمرار الإيقاف لعدم تقديم الإفصاح السنوي للاعوام 2014 و2015 و2016 والإفصاح الفصلي لعامي 2016 و2017 وعلى الشركة ان تقدم تقرير من رئيس مجلس الادارة حول الوضع الاجمالي للشركة كونها من المناطق الساخنة ، سعر الاغلاق (0.470) دينار.
3	الوطنية لصناعات الاثاث المنزلي (IHFI)	إيقاف التداول على اسهم الشركة اعتباراً من جلسة 2015/7/6 واستمرار الإيقاف لعدم تقديم الإفصاح السنوي للاعوام 2014 و2015 و2016 والإفصاح الفصلي لعامي 2016 و2017 وعلى الشركة ان تقدم تقرير من رئيس مجلس الادارة حول الوضع الاجمالي للشركة كونها من المناطق الساخنة ، سعر الاغلاق (0.900) دينار.
4	صناعات الاصباغ الحديثة (IMPI)	إيقاف التداول على اسهم الشركة اعتباراً من جلسة 2015/8/6 لعدم تقديم الإفصاح السنوي للاعوام 2014 و2015 و2016 والإفصاح الفصلي لعامي 2016 و2017 ، سعر الاغلاق (1.250) دينار.
5	الصناعات الخفيفة (ITLI)	إيقاف التداول على اسهم الشركة اعتباراً من جلسة 2016/7/13 لعدم تقديم الإفصاح الفصلي لعام 2016 واستمرار الإيقاف لعدم تقديم الإفصاح السنوي لعامي 2015 و2016 والإفصاح الفصلي لعام 2017 . سعر الاغلاق (0.310) دينار.
6	مصرف دار السلام (BDSI)	إيقاف التداول على اسهم الشركة اعتباراً من جلسة 2016/8/9 لعدم تقديم الإفصاح السنوي لعام 2015 . ثم تم وضع المصرف تحت وصاية البنك المركزي العراقي والشركة لم تقدم الإفصاح السنوي لعام 2016 .سعر الاغلاق (0.130) دينار.
7	مصرف دجلة والفرات (BDFD)	إيقاف التداول على اسهم الشركة اعتباراً من جلسة 2017/1/5 تم وضع المصرف تحت وصاية البنك المركزي العراقي والشركة لم تقدم الإفصاح السنوي لعام 2016 . سعر الاغلاق (0.250)
8	البيادية للنقل العام (SBAG)	إيقاف التداول على اسهم الشركة اعتباراً من جلسة 2017/7/6 لعدم تقديم الإفصاح الفصلي لعام 2017 واستمرار الإيقاف لعدم تقديم البيانات المالية السنوية لعام 2016 . سعر الاغلاق (0.590) دينار.
9	الخير للاستثمار المالي (VKHF)	إيقاف التداول على اسهم الشركة اعتباراً من جلسة 2017/7/6 لعدم تقديم الإفصاح الفصلي لعام 2017 واستمرار الإيقاف لعدم تقديم البيانات المالية السنوية لعام 2016 . سعر الاغلاق (0.220) دينار.
11	مصرف الاتحاد العراقي (BUOI)	إيقاف التداول على اسهم الشركة اعتباراً من جلسة 2017/8/6 لعدم تقديم البيانات المالية السنوية لعام 2016 .سعر الاغلاق (0.290) دينار.
12	المصرف الدولي الاسلامي (BINT)	إيقاف التداول على اسهم الشركة اعتباراً من جلسة 2017/8/6 لعدم تقديم البيانات المالية السنوية لعام 2016 واستمرار الإيقاف لعدم تقديم الإفصاح الفصلي للفصل الثاني لعام 2017 . سعر الاغلاق (1.000) دينار.
13	صناعة وتجارة الكارتون (IICM)	إيقاف التداول على اسهم الشركة اعتباراً من جلسة 2017/8/6 لعدم تقديم البيانات المالية السنوية لعام 2016 واستمرار الإيقاف لعدم تقديم الإفصاح الفصلي للفصل الثاني والثالث لعام 2017 . سعر الاغلاق (0.270) دينار.
14	الصناعات الالكترونية (IELI)	إيقاف التداول على اسهم الشركة اعتباراً من جلسة 2017/8/6 لعدم تقديم البيانات المالية السنوية لعام 2016 . سعر الاغلاق (0.450) دينار.
15	العراقية للنقل البري (SILT)	إيقاف التداول على اسهم الشركة اعتباراً من جلسة 2017/8/6 لعدم تقديم البيانات المالية السنوية لعام 2016 .سعر الاغلاق (0.710) دينار.
16	نقل المنتجات النفطية (SIGT)	إيقاف التداول على اسهم الشركة اعتباراً من جلسة 2017/8/6 لعدم تقديم البيانات المالية السنوية لعام 2016 واستمرار الإيقاف لعدم تقديم الإفصاح الفصلي للفصل الثاني والثالث لعام 2017 . سعر الاغلاق (0.550) دينار.
17	الخازر لإنتاج المواد الإنشائية (IKHC)	إيقاف التداول على اسهم الشركة اعتباراً من جلسة 2017/8/6 لعدم تقديم البيانات المالية السنوية لعام 2016 واستمرار الإيقاف لعدم تقديم الإفصاح الفصلي للفصل الثاني والثالث لعام 2017 وعلى الشركة ان تقدم تقرير من رئيس مجلس الادارة حول الوضع الاجمالي للشركة كونها من المناطق الساخنة . سعر الاغلاق (1.270) دينار.
18	العراقية لإنتاج البذور (AISP)	إيقاف التداول على اسهم الشركة اعتباراً من جلسة 2017/11/6 لعدم تقديم البيانات المالية السنوية للسنة المالية المنتهية 2017/3/31 .سعر الاغلاق (4.100) دينار.
19	مصرف الثقة الدولي (BTRU)	اكملت الشركة اجراءات تسجيل وايداع اسهم الشركة في مركز الايداع كشركة مصرفية برأسمال مقدره (100) مليار دينار وانتهت ايداع اسهم زيادة رأسمال الشركة الي (250) مليار سهم البالغة (150) مليار سهم ، وسيتم اطلاق التداول على اسهم المصرف بعد تقديم طلب ادراج اسهم الشركة المصرفية وتقديم بيانات مالية خاصة بالمصرف اما سنوية او فصلية حسب تعليمات هيئة الاوراق المالية.
20	مصرف الاقتصاد (BEFI)	إيقاف التداول من جلسة 2017/3/5 لاتخاذ الاجتماع الهيئة العامة للشركة لزيادة راس مال الشركة وفق المادة (56/رابعا) من قانون الشركات ، واستمرار الإيقاف بقرار من هيئة الأوراق المالية لحين اتمام زيادة رأسمال المصرف والمصادقة عليها من دائرة تسجيل الشركات ، وتقديم حسابات المصرف لعام 2016 مع تقرير مجلس الادارة والايضاحات المرفقة على ان تكون وافية وتغطي ملاحظات مراقب الحسابات ولجنة الوصاية ، والإفصاح كاملاً عن الديون التي تترتب على المصرف عن قرارات الحجز المفروض عليه من قبل الجهات الحكومية وبيان قدرته على استرداد هذه المبالغ من المضمونين واثرها على حساباته ، واستمرار الإيقاف لحين تقديم حسابات المصرف للفصل الاول 2017 على ان تكون معدة بدقة . وقد صادقت دائرة تسجيل الشركات على زيادة رأسمال المصرف الي (250) مليار دينار واكملت الشركة اجراءات تسجيل وايداع اسهم زيادة رأسمال من (207.153.884.929) دينار الي (250) مليار دينار في مركز الايداع ،وسيتم ادراج اسهم الزيادة في التداول عند اطلاق التداول على اسهم الشركة .
21	الطيف للتحويل المالي (MTAI)	صدرت مصادقة دائرة تسجيل الشركات على انتهاء اجراءات تغيير نشاط الشركة من شركة الطيف للتحويل المالي الي شركة مصرف اسلامي بعنوان (مصرف الطيف الاسلامي للاستثمار والتمويل ) و اجراءات زيادة رأسمال الشركة من (45) مليار دينار الي (100) مليار دينار ، وسيتم اطلاق التداول على اسهم الشركة في السوق بعد استحصال الرخصة النهائية لممارسة العمل المصرفي من البنك المركزي العراقي يتبعها تقديم طلب ادراج اسهم الشركة المصرفية واستكمال اجراءات تسجيل وايداع اسهم الشركة في مركز الايداع كشركة مصرفية و تقديم بيانات مالية خاصة بالمصرف اما سنوية او فصلية حسب تعليمات هيئة الاوراق المالية .
22	مؤتة للتحويل المالي (MTMO)	تم إيقاف التداول على اسهم الشركة اعتباراً من جلسة الاحد 2018/1/21, وسيتم اطلاق التداول على اسهم الشركة (مصرف امين العراق للاستثمار والتمويل الاسلامي ) في السوق بعد استحصال الرخصة النهائية لممارسة العمل المصرفي من البنك المركزي العراقي يتبعها تقديم طلب ادراج اسهم الشركة المصرفية واستكمال اجراءات تسجيل وايداع اسهم الشركة في مركز الايداع كشركة مصرفية و تقديم بيانات مالية خاصة بالمصرف اما سنوية او فصلية حسب تعليمات هيئة الاوراق المالية .

تعاملات شركات الوساطة لشهر شباط ٢٠١٨ حسب اكبر قيمة تداول - السوق النظامي

ت	اسم الشركة	عدد الاسهم المتداولة	القيمة المتداولة	عدد الصفقات
1	شركة الربيع	8,602,630,771	10,763,202,803	3524
2	شركة الكرمل	8,078,029,325	7,401,372,486	2393
3	شركة الفوز	12,427,598,657	6,347,916,377	648
4	شركة نور الوميض	1,351,024,045	6,176,918,341	454
5	شركة زهرة الخليج	10,085,731,733	4,278,720,776	614
6	شركة ايلاف	4,774,812,701	3,784,681,033	1786
7	شركة كساب	2,855,709,713	3,092,291,206	1213
8	شركة الرافدين	3,914,372,292	2,422,455,047	733
9	شركة العراق	3,436,952,731	2,189,920,586	741
10	شركة اطلس	2,559,831,298	1,742,558,243	1476
11	شركة القدوة	921,641,375	1,653,879,129	1312
12	شركة الاثمار	2,418,981,789	1,419,407,428	539
13	شركة ام الربيعين	1,178,649,168	1,248,355,725	908
14	شركة الاقتصاد الحر	1,667,196,142	1,208,429,143	780
15	شركة التميم	1,654,416,848	1,151,995,838	572
16	شركة عكاظ	825,611,597	1,064,873,272	810
17	شركة الواحة	1,038,799,700	928,925,651	393
18	شركة الحياة	1,506,937,675	850,621,260	394
19	شركة بابل	1,150,119,393	801,933,902	962
20	شركة الاهلي المتحد	589,269,119	704,154,028	709
21	شركة الفرات	918,189,451	675,883,191	398
22	شركة الحضرة	940,452,691	649,647,601	347
23	شركة الوفاء	758,097,355	628,730,809	391
24	شركة الدولي المتحد	406,301,990	619,281,550	210
25	شركة الحكمة	1,068,715,984	539,998,379	157
26	شركة براعم الخير	585,355,130	513,657,804	513
27	شركة الانتمان	284,964,033	475,748,702	552
28	شركة الشرقية	496,915,904	447,224,314	68
29	شركة الجزيرة	591,866,293	438,756,428	355
30	شركة البركة	369,985,194	402,860,299	257
31	شركة الحامي	390,383,653	381,389,189	88
32	شركة واحة النخيل	413,429,083	228,839,770	85
33	شركة بغداد	92,752,875	204,739,557	195
34	شركة الوركاء	106718968	190,183,059	142
35	شركة الابرار	458,206,304	165,268,778	109
36	شركة كوردستان	52,065,253	155,489,965	146
37	شركة نسيم الشمال	103,565,949	101,637,408	65
38	شركة الشمال	64,370,000	32,848,600	21
39	شركة الباتك	11,530,762,000	27,220,947,040	8
40	شركة دجلة	_____	_____	_____
41	شركة الجوهرة	_____	_____	_____
42	شركة النبراس	_____	_____	_____
43	شركة الاصيل	_____	_____	_____
44	شركة دار السلام	_____	_____	_____
45	شركة الدلماء	_____	_____	_____
	المجموع بيعا" وشراء"	79,152,182,944	66,112,018,626	25068
	المجموع كما في النشرة الشهرية	39,576,091,472	33,056,009,313	12534

تعاملات شركات الوساطة لشهر شباط ٢٠١٨ حسب اكبر قيمة تداول - السوق الثاني

ت	اسم الشركة	عدد الاسهم المتداولة	القيمة المتداولة	عدد الصفقات
1	شركة براعم الخير	9,602,200,000	9,607,419,557	39
2	شركة القدوة	5,898,686	124,680,243	187
3	شركة الكرمل	9,149,658	84,579,803	118
4	شركة الرفادين	2,468,635	66,461,979	70
5	شركة أطلس	2,565,074	64,945,715	89
6	شركة ايلاف	1,996,000	53,047,906	69
7	شركة كساب	1,012,446	25,761,050	48
8	شركة الاهلي المتحد	775,318	19,701,467	35
9	شركة الجزيرة	762,106	18,946,383	35
10	شركة بابل	3,292,000	15,411,280	32
11	شركة عكاظ	563,380	14,606,203	35
12	شركة الحضرة	2,820,000	12,290,250	26
13	شركة الوركاء	6,773,108	11,109,966	12
14	شركة الفوز	4,871,000	10,857,080	31
15	شركة العراق	300,000	7,912,400	10
16	شركة ام الربيعين	293,321	7,649,162	43
17	شركة البركة	200,000	5,058,750	8
18	شركة الانتمان	4,819,106	4,365,413	23
19	شركة التميم	125,000	2,950,250	4
20	شركة كوردستان	110,647	2,392,758	3
21	شركة زهرة الخليج	74,075	2,000,025	1
22	شركة الاصيل	2,000,000	1,695,000	8
23	شركة الربيع	45,376	1,185,994	2
24	شركة الابرار	700,000	350,000	4
25	شركة الاقتصاد الحر	12,000	288,000	1
26	شركة الفرات	400,000	260,000	4
27	شركة الاثمار	30,000	21,600	1
	المجموع بيعاً وشراءً	9,654,256,936	10,165,948,235	938
	المجموع كما في النشرة الشهرية	4,827,128,468	5,082,974,117	469

جدول رقم (29) معاملات الإرث والتنازل العائلي لشهر شباط /2018


ت	اسم الشركة	عدد الاسهم	سعر السهم (دينار)	الاجمالي
1	اسيا سيل	172,480	6.550	1,126,744.00
2	مصرف الاستثمار	5,328,481	0.500	2,664,240.50
3	الخفيفة	486,684	0.310	150,872.04
4	الالكترونية	499,795	0.450	224,907.75
5	المعمورة	24,559,524	1.900	46,663,095.60
6	بغداد للمشروبات الغازية	232,398	3.780	878,464.44
7	العاب الكرخ	308,766	4.440	1,370,921.04
8	نقل بري	2,000,000	0.710	1,420,000.00
9	المعمورة	673,698	1.900	1,280,026.20
10	البادية	2,107,733	0.590	1,243,562.47
11	تسويق اللحوم	281,207	5.670	1,594,443.69
12	البذور	1,195,225	4.100	4,900,422.50
13	حديثه حيواني	569,625	0.320	182,280.00
14	اسماك الشرق الاوسط	2,236	8.100	18,111.60
15	النخبة	1,500,000	0.340	510,000.00
16	مصرف اشور	2,491,751	0.320	797,360.32
17	مصرف بغداد	357,206	0.690	246,472.14
18	مواد تغليف	250,000	1.200	300,000.00
19	مصرف التجاري	807,143	0.510	411,642.93

ت	اسم الشركة	عدد الاسهم	سعر السهم (دينار)	الاجمالي
20	مصرف الخليج	3,162,100	0.350	1,106,735.00
21	مصرف العراقي الاسلامي	3,500,000	0.490	1,715,000.00
22	مصرف الشرق الاوسط	166,667	0.310	51,666.77
23	الهلال	500,000	0.270	135,000.00
24	مصرف كوردستان	516,667	1.310	676,833.77
25	مصرف الموصل	4,750,000	0.300	1,425,000.00
26	مصرف الشمال	3,692,823	0.210	775,471.83
27	مصرف الائتمان	3,000,000	0.670	2,010,000.00
28	مصرف المتحد	3,042,206	0.230	699,707.38
29	مصرف الاتحاد العراقي	2,500,000	0.290	725,000.00
30	فنادق كربلاء	86,420	1.020	88,148.40
31	سد الموصل	490,132	5.880	2,881,986.16
32	الحمراء للتأمين	75,000	0.420	31,500.00
33	الكندي	2,630,073	1.050	2,761,576.65
34	اسيا سيل	20,140	7.090	144,706.90
35	مصرف بغداد	9,479,818	0.670	6,351,478.06
36	الخاتم	106,188	3.300	350,420.40
37	الخفيفة	2,278,460	0.310	706,322.60
38	الالبسة الجاهزة	56,743	9.900	561,755.70
39	الاصباغ	189,000	1.250	236,250.00
40	الخيطة	37,031	6.290	232,924.99
41	درجات	3,508,773	1.010	3,543,860.73
42	الكندي	770,622	1.020	786,034.44



ت	اسم الشركة	عدد الاسهم	سعر السهم (دينار)	الاجمالي
43	السجاد	21,188	8.100	171,622.80
44	التمور	2,744,825	1.050	2,882,066.25
45	الكارتون	100,800	0.270	27,216.00
46	الهلال	946,228	0.280	26,493.84
47	الالكترونية	1,221,428	0.450	549,642.60
48	بغداد للمشروبات الغازية	2,533,333	3.860	9,778,665.38
49	فنادق كربلاء	56,352	1.000	56,352.00
50	البذور	2,698,198	4.100	11,062,611.80
51	مصرف المنصور	9,755,373	0.950	9,267,604.35
52	اسيا سيل	264,589	8.820	2,333,674.98
53	النور	4,491,000,000	1.000	4,491,000,000.00
54	النبلاء	14,220,000,000	1.000	14,220,000,000.00
	<b>مجموع معاملات الارثية</b>	<b>18,819,725,129</b>		<b>18,841,136,897</b>
55	الاهلية للتأمين	1,221,480	0.400	488,592
56	تسويق اللحوم	196,889	5.790	1,139,987
57	مصرف التجاري	10,928,569	0.480	5,245,713
58	مصرف الشرق الاوسط	12,890,529	0.320	4,124,969
59	مصرف المتحد	608,184	0.220	133,800
60	بغداد غازية	1,086,995	3.460	3,761,003
61	الهندسية	158,437	0.760	120,412
62	السجاد	232,153	8.000	1,857,224
63	الكيمياوية	15,819	0.560	8,859
64	مصرف اوسط	352,302	0.320	112,737

ت	اسم الشركة	عدد الاسهم	سعر السهم (دينار)	الاجمالي
65	الهلال	16,500	0.270	4,455
66	مصرف الاستثمار	250,000	0.500	125,000
67	السجاد	10,417	8.100	84,378
68	السجاد	5,209	8.100	42,193
69	مصرف الشرق الاوسط	500,000	0.310	155,000
70	مصرف الشرق الاوسط	500,000	0.310	155,000
71	مصرف الشرق الاوسط	500,000	0.310	155,000
72	مصرف بغداد	500,000	0.670	335,000
73	كارتون	31,812	0.270	8,589
74	الالكترونية	67,500	0.450	30,375
75	الخفيفة	56,000	0.310	17,360
76	فندق بابل	99,999	52.95	5,294,947
	مجموع معاملات التنازل	30,228,794		23,400,593
	المجموع الكلي	18,849,953,923		18,864,537,490

  
 علي أسعد عباس  
 قسم تكنولوجيا المعلومات

جدول رقم (30) عدد الأسهم المودعة للمساهمين وأسهم زيادة رأس المال لشهر شباط 2018.

الشهر	نوع الادخال	عدد الحركات	عدد الاسهم المدخلة
شباط	ايداع شهادة او اضافة رسملة	250	9,656,636,617
	أضافة اكتاب	1	29,101
كانون الثاني	ايداع شهادة او اضافة رسملة	326	55,534,558,981
	أضافة اكتاب	0	0

جدول رقم (31) انتقال ملكية الأسهم في مكتب التنازل العائلي والأرثي لشهر شباط 2018.

الشهر	نوع الادخال	عدد الحركات	عدد الاسهم المنقولة
شباط	نقل أسهم من حساب الى حساب اخر	461	138,326,849
كانون الثاني	نقل أسهم من حساب الى حساب اخر	178	72,833,016

جدول رقم (32) عدد الأسهم التي خضعت للتجميد ونقل صلاحية الإيداع من الوسيط الى المركز لشهر شباط 2018.

الشهر	نوع الادخال	عدد الحركات لشهر	عدد الاسهم المرجعة
شباط	من حساب الوسيط الى حساب REG	61	6,562,389,013
كانون الثاني	من حساب الوسيط الى حساب REG	6	71,603,500

جدول رقم (33) عدد الأسهم التي أطلقت من حساب مركز الإيداع الى حساب شركات الوساطة لشهر شباط 2018.

الشهر	نوع الادخال	عدد الحركات	عدد الاسهم المفعلة
شباط	تفعيل أسهم من حساب المركز REG الى حساب الوسيط	606	21,556,868,493
كانون الثاني	تفعيل أسهم من حساب المركز REG الى حساب الوسيط	604	56,114,726,146

جدول رقم (34) حركة ايداع الشهادات والرسمة في مركز الإيداع العراقي خلال شهر شباط لعام 2018

قطاع الزراعة				
ت	اسم الشركة	رمز الشركة	عدد الحركات	الكمية
1	العراقية لانتاج وتسويق اللحوم	AIPM	18	748,559
2	العراقية للمنتجات الزراعية	AIRP	1	70,000
3	العراقية لانتاج البذور	AISP	8	545,512
4	اسماك الشرق الاوسط	AMEF	2	99,861
المجموع			29	1,463,932
قطاع المصارف				
ت	اسم الشركة	رمز الشركة	عدد الحركات	الكمية
5	مصرف بابل	BBAY	4	118,267,601
6	مصرف بغداد	BBOB	2	959,312
7	المصرف التجاري	BCOI	2	4,852,450
8	مصرف الخليج التجاري	BGUC	2	3,677,848
9	مصرف الاستثمار	BIBI	6	11,641,512
10	المصرف العراقي الاسلامي	BIIB	4	6,327,000
11	مصرف الشرق الاوسط	BIME	8	7,476,047
12	مصرف الموصل	BMFI	4	4,014,662
13	المصرف الاهلي العراقي	BNOI	2	139,625
14	مصرف عبر العراق للاستثمار	BTRI	4	354,816,000
15	مصرف الثقة الدولي الاسلامي	BTRU	1	9,000,000,000
المجموع			39	9,512,172,057
قطاع الفنادق والسياحة				
ت	اسم الشركة	رمز الشركة	عدد الحركات	الكمية
16	فندق بغداد	HBAG	1	48,060
17	فندق بابل	HBAY	6	10,608,091
18	الوطنية للاستثمارات السياحية	HNTI	4	1,447,606
المجموع			11	12,103,757
قطاع الصناعة				
ت	اسم الشركة	رمز الشركة	عدد الحركات	الكمية
19	شركة بغداد للمشروبات الغازية - شركة مساهمة	IBSD	109	57,579,609
20	الصناعات الالكترونية	IELI	16	50,698,981
21	هلال صناعية	IHLI	2	2,890,494
22	الشركة العراقية لانتاج وتسويق التمور	IIDP	4	2,033,659
23	الشركة العراقية للاعمال الهندسية	IIEW	2	382,671
24	العراقية للسجاد والمفروشات	IITC	4	1,577,328
25	الصناعات المعدنية والدراجات	IMIB	1	1,454,406
26	الخيطة الحديثة	IMOS	2	433,180
27	صناعة الاصباغ الحديثة	IMPI	1	157,500
28	الصناعات الكيماوية والبلاستيكية	INCP	2	2,551,617
29	الصناعات الخفيفة	ITLI	6	7,899,858
المجموع			149	127,659,303
قطاع الخدمي				
ت	اسم الشركة	رمز الشركة	عدد الحركات	الكمية
30	البادية للنقل العام	SBAG	6	31,916
31	شركة بغداد العراق للنقل العام والاستثمارات العقارية	SBPT	2	2,167,814
32	المعمورة للاستثمارات العقارية	SMRI	14	1,037,838
المجموع			22	3,237,568
المجموع			عدد الحركات الكلية	الاسهم الكلية
المجموع			250	9,656,636,617

جدول رقم (35) حركة ( Approve Stock Adjustment ( Positive ) - ايداع أكتتاب خلال شهر شباط لعام 2018

قطاع المصارف				
ت	اسم الشركة	رمز الشركة	عدد الحركات	الكمية
1	مصرف الاستثمار العراقي		1	29,101
	المجموع		1	29,101
			عدد الحركات الكلية	الاسهم الكلية
	المجموع		1	1

جدول رقم (36) حركة ( Approve Stock Adjustment ( Negative ) - مسح أسهم خلال شهر شباط لعام 2018

قطاع الخدمي				
ت	اسم الشركة	رمز الشركة	عدد الحركات	الكمية
1	مصرف الاستثمار	BIBI	1	101012
	المجموع		1	101,012
			عدد الحركات الكلية	الاسهم الكلية
	المجموع		1	101,012

جدول رقم (37) عدد الأسهم المودعة في مركز الإيداع العراقي خلال شهر شباط لعام 2018

ت	اسم الشركة	رأس المال الشركة Capital	الاسهم المودعة Deposited Shares	نسبة الاسهم المودعة Percentage of deposited Shares	عدد المودعين Depositor s Number	عدد الاشخاص Individuals Number	عدد الشركات Companies Number	Company Name
<b>Banks Sector</b>								
<b>قطاع المصارف</b>								
1	مصرف العربية الاسلامي	250,000,000,000	0	0	0	0	0	Al-Arabia Islamic Bank
2	مصرف اشور	250,000,000,000	0	0	0	0	0	Ashur International Bank
3	مصرف بابل	250,000,000,000	118,267,601	0	2	2	0	Babylon Bank
4	مصرف بغداد	250,000,000,000	959,312	0	1	1	0	Bank of Baghdad
5	مصرف جيهان للاستثمار والتمويل الاسلامي	255,000,000,000	0	0	0	0	0	Cihan Bank for Islamic investment
6	المصرف التجاري	250,000,000,000	4,852,450	0	1	1	0	Commercial Bank of Iraqi
7	مصرف دجلة والفرات	112,000,000,000	0	0	0	0	0	Dijlah & Furat Bank
8	مصرف دار السلام	150,000,000,000	0	0	0	0	0	Dar es salam Investment Bank
9	مصرف الاقتصاد	250,000,000,000	0	0	0	0	0	Economy Bank
10	مصرف ايلاف	250,000,000,000	0	0	0	0	0	Islamic Elaf Bank
11	مصرف الخليج التجاري	300,000,000,000	3,677,848	0	1	1	0	Gulf Commercial Bank
12	مصرف الاستثمار	250,000,000,000	11,569,601	0	3	3	0	Investment Bank of Iraqi
13	مصرف التنمية الدولي	250,000,000,000	0	0	0	0	0	International development bank
14	المصرف العراقي الاسلامي	250,000,000,000	6,327,000	0	2	2	0	Iraqi Islamic Bank
15	مصرف الشرق الاوسط	250,000,000,000	7,476,047	0	4	4	0	Iraqi Middle East Investment Bank
16	مصرف نور العراق الاسلامي للاستثمار	250,000,000,000	0	0	0	0	0	Iraq Noor Islamic Bank for investment
17	مصرف الدولي الاسلامي	100,000,000,000	0	0	0	0	0	International Islamic Bank
18	مصرف كردستان	400,000,000,000	0	0	0	0	0	Kurdistan International Bank
19	مصرف البلاد الاسلامي	250,000,000,000	0	0	0	0	0	Al-Bilad Islamic bank
20	مصرف الموصل	252,500,000,000	4,014,662	0	2	2	0	Mosul Bank For investment
21	مصرف المنصور	250,000,000,000	0	0	0	0	0	Mansour Bank
22	المصرف الوطني الاسلامي	251,000,000,000	0	0	0	0	0	Islamic National Bank
23	المصرف الاهلي العراقي	250,000,000,000	139,625	0	1	1	0	National Bank of Iraq
24	مصرف الشمال	300,000,000,000	0	0	0	0	0	North Bank
25	مصرف القبايض الاسلامي	250,000,000,000	0	0	0	0	0	Al-Qabidh Islamic Bank
26	مصرف الائتمان	250,000,000,000	0	0	0	0	0	Credit Bank
27	مصرف الاقليم التجاري	250,000,000,000	0	0	0	0	0	Region Trade Bank for investment
28	مصرف سومر	250,000,000,000	0	0	0	0	0	Sumer Commercial Bank
29	مصرف عبر العراق للاستثمار	264,000,000,000	354,816,000	0	2	2	0	Trans Iraq Bank
30	مصرف الثقة الدولي الاسلامي	250,000,000,000	9,000,000,000	3	1	1	0	Trust International Islamic Bank
31	المصرف المتحد للاستثمار	300,000,000,000	0	0	0	0	0	Union Bank of Iraq
32	مصرف الاتحاد العراقي	252,000,000,000	0	0	0	0	0	United Bank For investment
33	مصرف العالم الاسلامي للاستثمار والتمويل	250,000,000,000	0	0	0	0	0	World Islamic Bank for investment
34	مصرف زين العراق الاسلامي	250,000,000,000	0	0	0	0	0	Zain Al-Iraq Islamic Bank
	<b>المجموع</b>	<b>8,436,500,000,000</b>	<b>9,512,100,146</b>	<b>0</b>	<b>20</b>	<b>20</b>	<b>0</b>	<b>Total</b>
<b>Agriculture Sector</b>								
<b>قطاع الزراعة</b>								
35	الشركة الاهلية للانتاج الزراعي	575,000,000	0	0	0	0	0	Al-Ahlyia for Agricultural
36	العراقية للانتاج وتسويق اللحوم	5,000,000,000	748,559	0	9	9	0	Iraqi Products Marketing Meat
37	العراقية للمنتجات الزراعية	360,000,000	70,000	0	1	1	0	Iraqi Agricultural Products
38	العراقية للانتاج البذور	10,500,000,000	545,512	0	4	4	0	Iraqi for Seed Production
39	الحديثة للانتاج الحيواني	4,101,300,000	0	0	0	0	0	Modern for Animal Production
40	اسماك الشرق الاوسط	300,000,000	99,861	0	2	2	0	Middle East for Production- Fish
	<b>المجموع</b>	<b>20,836,300,000</b>	<b>1,463,932</b>	<b>0</b>	<b>16</b>	<b>16</b>	<b>0</b>	<b>Total</b>
<b>Tourism &amp; Hotels Sector</b>								
<b>قطاع الفنادق</b>								
41	فندق اشور	376,368,526	0	0	0	0	0	Ashour Hotel
42	فندق بغداد	3,844,800,000	48,060	0	1	1	0	Baghdad Hotel
43	فندق بابل	2,000,000,000	10,608,091	0	6	6	0	Babylon Hotel
44	فندق عشتار	3,500,000,000	0	0	0	0	0	Ishtar Hotels
45	فنادق كربلاء	5,000,000,000	0	0	0	0	0	Karbala Hotels
46	فندق المنصور	2,923,200,000	0	0	0	0	0	Mansour Hotel
47	الوطنية للاستثمارات السياحية	6,253,175,025	1,447,606	0	2	2	0	National for Tourist Investment
48	فندق فلسطين	4,470,000,000	0	0	0	0	0	Palestine Hotel
49	فندق السدير	1,239,000,000	0	0	0	0	0	Al-Sadeer Hotel
50	المدينة السياحية في سد الموصل	240,000,000	0	0	0	0	0	Tourist Village of Mosul dam
	<b>المجموع</b>	<b>29,846,543,551</b>	<b>12,103,757</b>	<b>0</b>	<b>9</b>	<b>9</b>	<b>0</b>	<b>Total</b>
<b>Industry Sector</b>								
<b>قطاع الصناعي</b>								
51	بغداد لصناعة مواد التغليف	1,080,000,000	0	0	0	0	0	Baghdad for Packing Materials
52	بغداد للمشروبات الغازية	177,333,333,333	57,579,609	0	55	55	0	Baghdad Soft Drinks
53	الصناعات الالكترونية	18,000,000,000	50,698,981	0	8	8	0	ELectronic Industries
54	الطووجة لانتاج المواد الانشائية	3,120,000,000	0	0	0	0	0	Fallujah for Construction Materials
55	الوطنية لصناعات الاثاث المنزلي	1,260,000,000	0	0	0	0	0	Household Furniture Industry
56	الهلال الصناعية	12,375,000,000	2,890,494	0	2	2	0	Al -HiLal Industries
57	العراقية لصناعة الكارتون	7,590,000,000	0	0	0	0	0	Iraqi Carton Manufacturies
58	العراقية لتصنيع وتسويق التمور	17,250,000,000	2,033,659	0	2	2	0	Iraqi for manufacture and marketing
59	العراقية للاعمال الهندسية	1,500,000,000	382,671	0	1	1	0	Iraqi Engineering Works
60	العراقية للسجاد والمفروشات	500,000,000	1,577,328	0	4	4	0	Iraqi For Tufted Carpets
61	الخازر لانتاج المواد الانشائية	1,000,000,000	0	0	0	0	0	Al -Khazer Construction Materials
62	الكندي لانتاج اللقاحات البيطرية	5,940,000,000	0	0	0	0	0	AL- Kindi of Veterinary Vaccines
63	المنصور للصناعات الدوائية	6,469,267,350	0	0	0	0	0	Al-Mansour Pharmaceuticals Industries
64	الصناعات الكيماوية العصرية	180,000,000	0	0	0	0	0	Modern Chemical Industries
65	صناعات المواد الانشائية الحديثة	5,371,116,022	0	0	0	0	0	Modern Constrction Materials
66	الصناعات المعدنية والدراجات	5,000,000,000	1,454,406	0	1	1	0	Metallic Industries and Bicycles

جدول رقم (37) عدد الأسهم المودعة في مركز الإيداع العراقي خلال شهر شباط لعام 2018

Company Name	عدد الشركات Companies Number	عدد الاشخاص Individuals Number	عدد المودعين Depositors Number	نسبة الاسهم المودعة Percentage of deposited Shares	الاسهم المودعة Deposited Shares	راسمال الشركة Capital	اسم الشركة	ت
Modern Sewing	0	1	1	0	433,180	1,000,000,000	الخيطة الحديثة	67
Modern Paint Industries	0	1	1	0	157,500	9,213,750,000	صناعات الاصباغ الحديثة	68
National Chemical & Plastic Industries	0	2	2	0	2,551,617	15,187,500,000	الصناعات الكيماوية والبلاستيكية	69
Ready Made Clothes	0	0	0	0	0	1,593,300,000	انتاج الالبسة الجاهزة	70
The Light Industries	0	6	6	0	7,899,858	16,800,000,000	الصناعات الخفيفة	71
<b>Total</b>	<b>0</b>	<b>83</b>	<b>83</b>	<b>0</b>	<b>127,659,303</b>	<b>307,763,266,705</b>	<b>المجموع</b>	
<b>Money Transfer Sector</b>				<b>قطاع التحويل المالي</b>				
Al-Hareer for money transfer	0	0	0	0	0	45,000,000,000	الحرير للتحويل المالي	72
Al-Taif for money transfer	0	0	0	0	0	45,000,000,000	الطيف للتحويل المالي	73
Al-Menafa' for money transfer	0	0	0	0	0	45,000,000,000	منافع للتحويل المالي	74
Al-Muta for Money transfer	0	0	0	0	0	45,000,000,000	موتة للتحويل المالي	75
Al-Nebal for money transfer	0	0	0	0	0	45,000,000,000	النبال العربية للتحويل المالي	76
Al-Noor for money transfer	0	0	0	0	0	45,000,000,000	النور للتحويل المالي	77
Nublaa for money transfer	0	0	0	0	0	45,000,000,000	النبلاء للتحويل المالي	78
Al-Rabeta for money transfer	0	0	0	0	0	45,000,000,000	الرابطة المالية للتحويل المالي	79
<b>Total</b>	<b>0</b>	<b>0</b>	<b>0</b>	<b>0</b>	<b>0</b>	<b>360,000,000,000</b>	<b>المجموع</b>	
<b>Insurance Sector</b>				<b>قطاع التأمين</b>				
AHliya For Insurance	0	0	0	0	0	2,500,000,000	الاهلية للتأمين	80
Al-Ameen for Insurance	0	0	0	0	0	3,819,312,000	الامين للتأمين	81
Dar Al-Salam for Insurance	0	0	0	0	0	3,509,000,000	دار السلام للتأمين	82
Gulf Insurance and Reinsurance	0	0	0	0	0	2,000,000,000	الخليج للتأمين وإعادة التأمين	83
Al-Hamraa for Insurance	0	0	0	0	0	5,000,000,000	الحمراء للتأمين	84
<b>Total</b>	<b>0</b>	<b>0</b>	<b>0</b>	<b>0</b>	<b>0</b>	<b>16,828,312,000</b>	<b>المجموع</b>	
<b>Services Sector</b>				<b>قطاع الخدمي</b>				
Al-Ameen Estate Investment	0	0	0	0	0	6,960,000,000	الامين للاستثمارات العقارية	85
AL-Badia for General Trans	0	3	3	0	31,916	2,200,000,000	البادية للنقل العام	86
Baghdad Passengers Transport	0	1	1	0	2,167,814	1,000,000,000	بغداد العراق للنقل العام	87
Iraqi for General Transportation	0	0	0	0	0	3,900,000,000	نقل المنتجات النفطية والبضائع	88
Iraqi Land Transport	0	0	0	0	0	14,000,000,000	العراقية للنقل البري	89
Kharkh Tour Amuzement City	0	0	0	0	0	1,000,000,000	مدينة الالعاب الكرخ	90
Al-Mosul for Funfairs	0	0	0	0	0	400,000,000	الموصل لمدن الالعاب	91
Mamoura Realestate	0	7	7	0	1,037,838	22,780,000,000	المعمورة للاستثمارات العقارية	92
AL-Nukhba for Construction	0	0	0	0	0	2,065,519,330	النخبة للمقاولات العامة	93
<b>Total</b>	<b>0</b>	<b>11</b>	<b>11</b>	<b>0</b>	<b>3,237,568</b>	<b>54,305,519,330</b>	<b>المجموع</b>	
				<b>قطاع الاتصالات</b>				
Asia Cell Telecommunication	0	0	0	0	0	310,000,000,000	اسيا سيل للاتصالات	94
Al-Khatem Telecommunication	0	0	0	0	0	1,829,782,653,400	الخاتم للاتصالات	95
<b>Total</b>	<b>0</b>	<b>0</b>	<b>0</b>	<b>0</b>	<b>0</b>	<b>2,139,782,653,400</b>	<b>المجموع</b>	
<b>Investment Sector</b>				<b>قطاع الاستثمار</b>				
Al-Ameen for Financial Investment	0	0	0	0	0	1,500,000,000	الامين للاستثمار المالي	96
AL- Batek Investment	0	0	0	0	0	1,000,000,000	الباتك للاستثمارات المالية	97
Al-Khair for Financial Investment	0	0	0	0	0	7,000,000,000	الخير للاستثمار المالي	98
Mesopotamia Investment	0	0	0	0	0	1,000,000,000	بين النهرين للاستثمارات المالية	99
AL-Wiaam for Financial Investment	0	0	0	0	0	2,000,000,000	الوأم للاستثمار المالي	100
Al-Zawraa for Financial Investment	0	0	0	0	0	1,150,000,000	الزوراء للاستثمار المالي	101
<b>Total</b>	<b>0</b>	<b>0</b>	<b>0</b>	<b>0</b>	<b>0</b>	<b>13,650,000,000</b>	<b>المجموع</b>	
<b>Total all</b>	<b>0</b>	<b>139</b>	<b>139</b>	<b>0.0849</b>	<b>9,656,564,706</b>	<b>11,379,512,594,986</b>	<b>المجموع الكلية</b>	

جدول رقم (34) حركة إيداع الشهادات والرسمة في مركز الإيداع العراقي خلال شهر شباط لعام 2018

قطاع الزراعة				
ت	اسم الشركة	رمز الشركة	عدد الحركات	الكمية
1	العراقية لانتاج وتسويق اللحوم	AIPM	18	748,559
2	العراقية للمنتجات الزراعية	AIRP	1	70,000
3	العراقية لانتاج البذور	AISP	8	545,512
4	اسماك الشرق الاوسط	AMEF	2	99,861
<b>المجموع</b>			<b>29</b>	<b>1,463,932</b>
قطاع المصارف				
ت	اسم الشركة	رمز الشركة	عدد الحركات	الكمية
5	مصرف بابل	BBAY	4	118,267,601
6	مصرف بغداد	BBOB	2	959,312
7	المصرف التجاري	BCOI	2	4,852,450
8	مصرف الخليج التجاري	BGUC	2	3,677,848
9	مصرف الاستثمار	BIBI	6	11,641,512
10	المصرف العراقي الاسلامي	BIIB	4	6,327,000
11	مصرف الشرق الاوسط	BIME	8	7,476,047
12	مصرف الموصل	BMFI	4	4,014,662
13	المصرف الاهلي العراقي	BNOI	2	139,625
14	مصرف عبر العراق للاستثمار	BTRI	4	354,816,000
15	مصرف الثقة الدولي الاسلامي	BTRU	1	9,000,000,000
<b>المجموع</b>			<b>39</b>	<b>9,512,172,057</b>
قطاع الفنادق والسياحة				
ت	اسم الشركة	رمز الشركة	عدد الحركات	الكمية
16	فندق بغداد	HBAG	1	48,060
17	فندق بابل	HBAY	6	10,608,091
18	الوطنية للاستثمارات السياحية	HNTI	4	1,447,606
<b>المجموع</b>			<b>11</b>	<b>12,103,757</b>
قطاع الصناعة				
ت	اسم الشركة	رمز الشركة	عدد الحركات	الكمية
19	شركة بغداد للمشروبات الغازية - شركة مساهمة	IBSD	109	57,579,609
20	الصناعات الالكترونية	IELI	16	50,698,981
21	هلال صناعية	IHLI	2	2,890,494
22	الشركة العراقية لانتاج وتسويق التمور	IIDP	4	2,033,659
23	الشركة العراقية للاعمال الهندسية	IIEW	2	382,671
24	العراقية للسجاد والمفروشات	IITC	4	1,577,328
25	الصناعات المعدنية والدراجات	IMIB	1	1,454,406
26	الخباطة الحديثة	IMOS	2	433,180
27	صناعة الاصباغ الحديثة	IMPI	1	157,500
28	الصناعات الكيماوية والبلاستيكية	INCP	2	2,551,617
29	الصناعات الخفيفة	ITLI	6	7,899,858
<b>المجموع</b>			<b>149</b>	<b>127,659,303</b>
قطاع الخدمي				
ت	اسم الشركة	رمز الشركة	عدد الحركات	الكمية
30	البادية للنقل العام	SBAG	6	31,916
31	شركة بغداد العراق للنقل العام والاستثمارات العقارية	SBPT	2	2,167,814
32	المعمورة للاستثمارات العقارية	SMRI	14	1,037,838
<b>المجموع</b>			<b>22</b>	<b>3,237,568</b>
<b>المجموع</b>			<b>عدد الحركات الكلية</b>	<b>الاسهم الكلية</b>
<b>المجموع</b>			<b>250</b>	<b>9,656,636,617</b>



جدول رقم (35) حركة ( Approve Stock Adjustment ( Positive ) - ايداع أكتتاب خلال شهر شباط لعام 2018

قطاع المصارف				
ت	أسم الشركة	رمز الشركة	عدد الحركات	الكمية
1	مصرف الاستثمار العراقي		1	29,101
	المجموع		1	29,101
ت	أسم الشركة	رمز الشركة	عدد الحركات الكلية	الاسهم الكلية
	المجموع		1	1

جدول رقم (36) حركة ( Approve Stock Adjustment ( Negative ) - مسح أسهم خلال شهر شباط لعام 2018

قطاع الخدمي				
ت	أسم الشركة	رمز الشركة	عدد الحركات	الكمية
1	مصرف الاستثمار	BIBI	1	101012
	المجموع		1	101,012
ت	أسم الشركة	رمز الشركة	عدد الحركات الكلية	الاسهم الكلية
	المجموع		1	101,012

جدول رقم (37) عدد الأسهم المودعة في مركز الإيداع العراقي خلال شهر شباط لعام 2018

Company Name	عدد الشركات Companies Number	عدد الأشخاص Individuals Number	عدد المودعين Depositors Number	نسبة الاسهم المودعة Percentage of deposited Shares	الاسهم المودعة Deposited Shares	رأس المال الشركة Capital	اسم الشركة	ت
<b>Banks Sector</b>								<b>قطاع المصارف</b>
Al-Arabia Islamic Bank	0	0	0	0	0	250,000,000,000	مصرف العربية الاسلامي	1
Ashur International Bank	0	0	0	0	0	250,000,000,000	مصرف اشور	2
Babylon Bank	0	2	2	0	118,267,601	250,000,000,000	مصرف بابل	3
Bank of Baghdad	0	1	1	0	959,312	250,000,000,000	مصرف بغداد	4
Cihan Bank for Islamic investment	0	0	0	0	0	255,000,000,000	مصرف جيهان للاستثمار والتمويل الاسلامي	5
Commercial Bank of Iraqi	0	1	1	0	4,852,450	250,000,000,000	المصرف التجاري	6
Dijlah & Furat Bank	0	0	0	0	0	112,000,000,000	مصرف دجلة والفرات	7
Dar es salam Investment Bank	0	0	0	0	0	150,000,000,000	مصرف دار السلام	8
Economy Bank	0	0	0	0	0	250,000,000,000	مصرف الاقتصاد	9
Islamic Elaf Bank	0	0	0	0	0	250,000,000,000	مصرف ايلاف	10
Gulf Commercial Bank	0	1	1	0	3,677,848	300,000,000,000	مصرف الخليج التجاري	11
Investment Bank of Iraqi	0	3	3	0	11,569,601	250,000,000,000	مصرف الاستثمار	12
International development bank	0	0	0	0	0	250,000,000,000	مصرف التنمية الدولي	13
Iraqi Islamic Bank	0	2	2	0	6,327,000	250,000,000,000	المصرف العراقي الاسلامي	14
Iraqi Middle East Investment Bank	0	4	4	0	7,476,047	250,000,000,000	مصرف الشرق الاوسط	15
Iraq Noor Islamic Bank for Investment	0	0	0	0	0	250,000,000,000	مصرف نور العراق الاسلامي للاستثمار	16
International Islamic Bank	0	0	0	0	0	100,000,000,000	مصرف الدولي الاسلامي	17
Kurdistan International Bank	0	0	0	0	0	400,000,000,000	مصرف كردستان	18
Al-Bilad Islamic bank	0	0	0	0	0	250,000,000,000	مصرف البلاد الاسلامي	19
Mosul Bank For Investment	0	2	2	0	4,014,662	252,500,000,000	مصرف الموصل	20
Mansour Bank	0	0	0	0	0	250,000,000,000	مصرف المنصور	21
Islamic National Bank	0	0	0	0	0	251,000,000,000	المصرف الوطني الاسلامي	22
National Bank of Iraq	0	1	1	0	139,625	250,000,000,000	المصرف الاهلي العراقي	23
North Bank	0	0	0	0	0	300,000,000,000	مصرف الشمال	24
Al-Qabidh Islamic Bank	0	0	0	0	0	250,000,000,000	مصرف القابض الاسلامي	25
Credit Bank	0	0	0	0	0	250,000,000,000	مصرف الائتمان	26
Region Trade Bank for investment	0	0	0	0	0	250,000,000,000	مصرف الاقليم التجاري	27
Sumer Commercial Bank	0	0	0	0	0	250,000,000,000	مصرف سومر	28
Trans Iraq Bank	0	2	2	0	354,816,000	264,000,000,000	مصرف عبر العراق للاستثمار	29
Trust International Islamic Bank	0	1	1	3	9,000,000,000	250,000,000,000	مصرف الثقة الدولي الاسلامي	30
Union Bank of Iraq	0	0	0	0	0	300,000,000,000	المصرف المتحد للاستثمار	31
United Bank For Investment	0	0	0	0	0	252,000,000,000	مصرف الاتحاد العراقي	32
Wold Islamic Bank for investment	0	0	0	0	0	250,000,000,000	مصرف العالم الاسلامي للاستثمار والتمويل	33
Zain Al-Iraq Islamic Bank	0	0	0	0	0	250,000,000,000	مصرف زين العراق الاسلامي	34
<b>Total</b>	<b>0</b>	<b>20</b>	<b>20</b>	<b>0</b>	<b>9,512,100,146</b>	<b>8,436,500,000,000</b>	<b>المجموع</b>	
<b>Agriculture Sector</b>								<b>قطاع الزراعة</b>
Al-Ahlyia for Agricultural	0	0	0	0	0	575,000,000	الشركة الأهلية للإنتاج الزراعي	35
Iraqi Products Marketing Meat	0	9	9	0	748,559	5,000,000,000	العراقية للإنتاج وتسويق اللحوم	36
Iraqi Agricultural Products	0	1	1	0	70,000	360,000,000	العراقية للمنتجات الزراعية	37
Iraqi for Seed Production	0	4	4	0	545,512	10,500,000,000	العراقية لإنتاج البذور	38
Modern for Animal Production	0	0	0	0	0	4,101,300,000	الحديثة لإنتاج الحيوانات	39
Middle East for Production- Fish	0	2	2	0	99,861	300,000,000	اسماك الشرق الاوسط	40
<b>Total</b>	<b>0</b>	<b>16</b>	<b>16</b>	<b>0</b>	<b>1,463,932</b>	<b>20,836,300,000</b>	<b>المجموع</b>	
<b>Tourism &amp; Hotels Sector</b>								<b>قطاع الفنادق</b>
Ashour Hotel	0	0	0	0	0	376,368,526	فندق اشور	41
Baghdad Hotel	0	1	1	0	48,060	3,844,800,000	فندق بغداد	42
Babylon Hotel	0	6	6	0	10,608,091	2,000,000,000	فندق بابل	43
Ishtar Hotels	0	0	0	0	0	3,500,000,000	فندق عشتار	44
Karbala Hotels	0	0	0	0	0	5,000,000,000	فنادق كربلاء	45
Mansour Hotel	0	0	0	0	0	2,923,200,000	فندق المنصور	46
National for Tourist Investment	0	2	2	0	1,447,606	6,253,175,025	الوطنية للاستثمارات السياحية	47
Palestine Hotel	0	0	0	0	0	4,470,000,000	فندق فلسطين	48
Al-Sadeer Hotel	0	0	0	0	0	1,239,000,000	فندق السدير	49
Tourist Village of Mosul dam	0	0	0	0	0	240,000,000	المدنية السياحية في سد الموصل	50
<b>Total</b>	<b>0</b>	<b>9</b>	<b>9</b>	<b>0</b>	<b>12,103,757</b>	<b>29,846,543,551</b>	<b>المجموع</b>	
<b>Industry Sector</b>								<b>قطاع الصناعي</b>
Baghdad for Packing Materials	0	0	0	0	0	1,080,000,000	بغداد لصناعة مواد التغليف	51
Baghdad Soft Drinks	0	55	55	0	57,579,609	177,333,333,333	بغداد للمشروبات الغازية	52
ELectronic Industries	0	8	8	0	50,698,981	18,000,000,000	الصناعات الالكترونية	53
Fallujah for Construction Materials	0	0	0	0	0	3,120,000,000	الفلوجة لإنتاج المواد الإنشائية	54
Household Furniture Industry	0	0	0	0	0	1,260,000,000	الوطنية لصناعات الأثاث المنزلي	55
Al -Hilal Industries	0	2	2	0	2,890,494	12,375,000,000	الهلال الصناعية	56
Iraqi Carton Manufacturies	0	0	0	0	0	7,590,000,000	العراقية لصناعة الكرتون	57
Iraqi for manufacture and marketing	0	2	2	0	2,033,659	17,250,000,000	العراقية لتصنيع وتسويق التمور	58
Iraqi Engineering Works	0	1	1	0	382,671	1,500,000,000	العراقية للأعمال الهندسية	59
Iraqi For Tufted Carpets	0	4	4	0	1,577,328	500,000,000	العراقية للسجاد والمفرشات	60
Al -Khazer Construction Materials	0	0	0	0	0	1,000,000,000	الخازر لإنتاج المواد الإنشائية	61
AL- Kindi of Veterinary Vaccines	0	0	0	0	0	5,940,000,000	الكندي لإنتاج اللقاحات البيطرية	62
Al-Mansour Pharmaceuticals Industries	0	0	0	0	0	6,469,267,350	المنصور للصناعات الدوائية	63
Modern Chemical Industries	0	0	0	0	0	180,000,000	الصناعات الكيماوية العصرية	64
Modern Construction Materials	0	0	0	0	0	5,371,116,022	صناعات المواد الإنشائية الحديثة	65
Metallic Industries and Bicycles	0	1	1	0	1,454,406	5,000,000,000	الصناعات المعدنية والدراجات	66

جدول رقم (37) عدد الأسهم المودعة في مركز الإيداع العراقي خلال شهر شباط لعام 2018

Company Name	عدد الشركات Companies Number	عدد الاشخاص Individuals Number	عدد المودعين Depositors Number	نسبة الاسهم المودعة Percentage of deposited Shares	الاسهم المودعة Deposited Shares	رأسمال الشركة Capital	اسم الشركة	ت
Modern Sewing	0	1	1	0	433,180	1,000,000,000	الخطاطة الحديثة	67
Modern Paint Industries	0	1	1	0	157,500	9,213,750,000	صناعات الاصباغ الحديثة	68
National Chemical & Plastic Industries	0	2	2	0	2,551,617	15,187,500,000	الصناعات الكيماوية والبلاستيكية	69
Ready Made Clothes	0	0	0	0	0	1,593,300,000	انتاج الالبسة الجاهزة	70
The Light Industries	0	6	6	0	7,899,858	16,800,000,000	الصناعات الخفيفة	71
<b>Total</b>	<b>0</b>	<b>83</b>	<b>83</b>	<b>0</b>	<b>127,659,303</b>	<b>307,763,266,705</b>	<b>المجموع</b>	
<b>Money Transfer Sector</b>				<b>قطاع التحويل المالي</b>				
Al-Hareer for money transfer	0	0	0	0	0	45,000,000,000	الحرير للتحويل المالي	72
Al-Taif for money transfer	0	0	0	0	0	45,000,000,000	الطيف للتحويل المالي	73
Al-Menafa' for money transfer	0	0	0	0	0	45,000,000,000	مناافع للتحويل المالي	74
Al-Muta for Money transfer	0	0	0	0	0	45,000,000,000	مؤتة للتحويل المالي	75
Al-Nebal for money transfer	0	0	0	0	0	45,000,000,000	النبال العربية للتحويل المالي	76
Al-Noor for money transfer	0	0	0	0	0	45,000,000,000	النور للتحويل المالي	77
Nublaa for money transfer	0	0	0	0	0	45,000,000,000	النبله للتحويل المالي	78
Al-Rabeta for money transfer	0	0	0	0	0	45,000,000,000	الرابطة المالية للتحويل المالي	79
<b>Total</b>	<b>0</b>	<b>0</b>	<b>0</b>	<b>0</b>	<b>0</b>	<b>360,000,000,000</b>	<b>المجموع</b>	
<b>Insurance Sector</b>				<b>قطاع التأمين</b>				
AHliya For Insurance	0	0	0	0	0	2,500,000,000	الأهلية للتأمين	80
Al-Ameen for Insurance	0	0	0	0	0	3,819,312,000	الأمين للتأمين	81
Dar Al-Salam for Insurance	0	0	0	0	0	3,509,000,000	دار السلام للتأمين	82
Gulf Insurance and Reinsurance	0	0	0	0	0	2,000,000,000	الخليج للتأمين وإعادة التأمين	83
Al-Hamraa for Insurance	0	0	0	0	0	5,000,000,000	الحمراء للتأمين	84
<b>Total</b>	<b>0</b>	<b>0</b>	<b>0</b>	<b>0</b>	<b>0</b>	<b>16,828,312,000</b>	<b>المجموع</b>	
<b>Services Sector</b>				<b>قطاع الخدمات</b>				
Al-Ameen Estate Investment	0	0	0	0	0	6,960,000,000	الأمين للاستثمارات العقارية	85
AL-Badia for General Trans	0	3	3	0	31,916	2,200,000,000	البادية للنقل العام	86
Baghdad Passengers Transport	0	1	1	0	2,167,814	1,000,000,000	بغداد العراق للنقل العام	87
Iraqi for General Transportation	0	0	0	0	0	3,900,000,000	نقل المنتجات النفطية والبضائع	88
Iraqi Land Transport	0	0	0	0	0	14,000,000,000	العراقية للنقل البري	89
Kharkh Tour Amuzement City	0	0	0	0	0	1,000,000,000	مدينة الألعاب الكرخ	90
Al-Mosul for Funfairs	0	0	0	0	0	400,000,000	الموصل لمدن الألعاب	91
Mamoura Realestate	0	7	7	0	1,037,838	22,780,000,000	المعمورة للاستثمارات العقارية	92
AL-Nukhba for Construction	0	0	0	0	0	2,065,519,330	النخبة للمقاولات العامة	93
<b>Total</b>	<b>0</b>	<b>11</b>	<b>11</b>	<b>0</b>	<b>3,237,668</b>	<b>54,305,519,330</b>	<b>المجموع</b>	
				<b>قطاع الاتصالات</b>				
Asia Cell Telecommunication	0	0	0	0	0	310,000,000,000	اسيا سيل للاتصالات	94
Al-Khatem Telecommunication	0	0	0	0	0	1,829,782,653,400	الخاتم للاتصالات	95
<b>Total</b>	<b>0</b>	<b>0</b>	<b>0</b>	<b>0</b>	<b>0</b>	<b>2,139,782,653,400</b>	<b>المجموع</b>	
<b>Investment Sector</b>				<b>قطاع الاستثمار</b>				
Al-Ameen for Financial Investment	0	0	0	0	0	1,500,000,000	الأمين للاستثمار المالي	96
AL- Batek Investment	0	0	0	0	0	1,000,000,000	الباتك للاستثمارات المالية	97
Al-Khair for Financial Investment	0	0	0	0	0	7,000,000,000	الخير للاستثمار المالي	98
Mesopotamia Investment	0	0	0	0	0	1,000,000,000	بين النهرين للاستثمارات المالية	99
AL-Wiaam for Financial Investment	0	0	0	0	0	2,000,000,000	الونام للاستثمار المالي	100
Al-Zawraa for Financial Investment	0	0	0	0	0	1,150,000,000	الزوراء للاستثمار المالي	101
<b>Total</b>	<b>0</b>	<b>0</b>	<b>0</b>	<b>0</b>	<b>0</b>	<b>13,650,000,000</b>	<b>المجموع</b>	
<b>Total all</b>	<b>0</b>	<b>139</b>	<b>139</b>	<b>0.0849</b>	<b>9,656,564,706</b>	<b>11,379,512,594,986</b>	<b>المجاميع الكلية</b>	