



سوق العراق للأوراق المالية
IRAQ STOCK EXCHANGE

سوق العراق للأوراق المالية

العدد : ٢٠٧٢
التاريخ : ٢٠١٨ / ١٢ / ٥

الى / هيئة الأوراق المالية

م / التقرير الشهري لسوق العراق للأوراق المالية تشرين الثاني 2018

نهدىكم اطيب تحياتنا ...

نرفق طياً التقرير الشهري لسوق العراق للأوراق المالية لشهر تشرين الثاني 2018 .

مع التقدير .

المرفقات : التقرير الشهري تشرين الثاني 2018 .

طه احمد عبد السلام

المدير التنفيذي

٢٠١٨ / ١٢ / ٥



نسخة منه :

- البنك المركزي العراقي / دائرة مراقبة الصيرفة ... مع التقدير .
- مجلس المحافظين للتفضل بالاطلاع ومناقشته في الجلسة القادمة ... مع التقدير .
- الاقسام / العلاقات العامة / الرقابة على التداول / الانظمة الالكترونية / الرقابة والتفتيش / مركز الايداع ... مع التقدير .
- لوحة الاعلانات والموقع الالكتروني لسوق العراق للأوراق المالية

التقرير الشهري تشرين الثاني 2018 لسوق العراق للأوراق المالية

المحتويات :

المقدمة

أولاً : مؤشرات التداول لشهر تشرين الثاني 2018 .

- 1 . مقارنة مؤشرات التداول الشهرية .
- 2 . الصفقات الكبيرة .
- 3 . تداول المستثمرين غير العراقيين .
- 4 . مؤشرات التداول في السوق النظامي .
- 5 . مؤشرات التداول في السوق الثاني .

ثانياً : مؤشرات تداول السندات الوطنية الاصدارية الثانية لشهر تشرين الثاني 2018 .

ثالثاً : قرارات هيئة الأوراق المالية .

رابعاً : نشاطات سوق العراق للأوراق المالية لشهر تشرين الثاني 2018 .

- 1 . ورش العمل
- 2 . المشاركة في معرض بغداد الدولي في دورته الخامسة والاربعون .
- 3 . الزيارات العلمية الي سوق العراق للأوراق المالية .
- 4 . متابعة الشركات المساهمة المدرجة وقرارات هيئاتها العامة .
 - أ . ايقاف التداول على اسهم المصرف المتحد للاستثمار
 - ب . اطلاق التداول على الشركات المدرجة بعد انعقاد هيئاتها العامة .
 - ج . الاحداث الجوهرية
 - د . الافصاح الفصلي للفصل الثاني 2018 للشركات المساهمة .
- 5 . الرقابة والتفتيش والرقابة على التداول .
- 6 . مركز العناية الواجبة للمتعاملين بالاوراق المالية .
- 7 . النشاط الاعلامي لسوق العراق للأوراق المالية .
- 8 . البحوث الجامعية .
- 9 . احصائيات مركز الايداع لشهر تشرين الثاني 2018 .

خامساً : أجداول الاحصائية

التقرير الشهري لسوق العراق للاوراق المالية
مؤشرات التداول لشهر تشرين الثاني 2018

المقدمة

- نظم سوق العراق للاوراق المالية (20) جلسة تداول للاوراق المالية خلال شهر تشرين الثاني 2018 ، ولم تنظم جلسة التداول لجلسة الثلاثاء 2018/11/20 لمصادفتها المولد النبوي الشريف .
- كانت اهم مؤشرات التداول بالشكل الاتي :
- 1- عدد الشركات المدرجة (104) شركة مساهمة .
 - 2- عدد الشركات المتداولة اسهمها (55) شركة مساهمة .
 - 3- عدد الشركات المتوقفة بسبب عدم تقديم الافصاح (31) شركة مساهمة .
 - 4- بلغ عدد الاسهم المتداولة (90) مليار سهم ، بقيمة (37) مليار دينار من خلال تنفيذ (5867) عقد .
 - 5- اغلق مؤشر اسعار الاسهم المتداولة ISX 60 في اول جلسة تداول في شهر تشرين الثاني على (504.010) نقطة ، واغلق في اخر جلسة على (498.020) نقطة .ومقارنة مع اغلاق المؤشر في اخر جلسة من شهر تشرين الاول الذي بلغ فيها المؤشر (506.15) نقطة ، انخفض المؤشر في اغلاقه لشهر تشرين الثاني بنسبة (1.6%) .
 - 6- بلغ عدد الاسهم المتداولة للاجانب شراء (771) مليون سهم بلغت قيمتها (2.018) مليار دينار من خلال تنفيذ (445) صفقة.
 - 7- بلغ عدد الاسهم المتداولة للاجانب بيعا (3.287) مليار سهم بلغت قيمتها (2.093) مليار دينار من خلال تنفيذ (399) صفقة.
 - 8- بلغ عدد الاسهم المنفذة من للصفقات الكبيرة (74) مليار سهم بقيمة بلغت (29.764) مليار دينار نفذت من خلال (10) صفقات على أسهم الشركات (مصرف التنمية الدولي ، مصرف زين العراق الاسلامي ، مصرف أسيا العراق الاسلامي)

العقود المنفذة

Tickets

5867

القيمة المتداولة

Value (IQD)

37.185 Billion

الاسهم المتداولة (سهم)

Volume (shares Traded)

90.542 Billion

الشركات المنخفضة

Shares Down

25



الشركات المرتفعة

Shares Up

15



مؤشر السوق (نقطة)

Index ISX 60

498.020

اولا : مؤشرات التداول لشهر تشرين الثاني 2018 .

1 . مقارنة مؤشرات التداول الشهرية .

بلغ عدد الاسهم المتداولة خلال شهر تشرين الثاني (90.542) مليار سهم بقيمة (37.185) مليار دينار .
ويوضح جدول رقم (1) بيانات شهر تشرين الثاني مقارنة مع بيانات شهر تشرين الاول من عام 2018 .

جدول رقم (1)

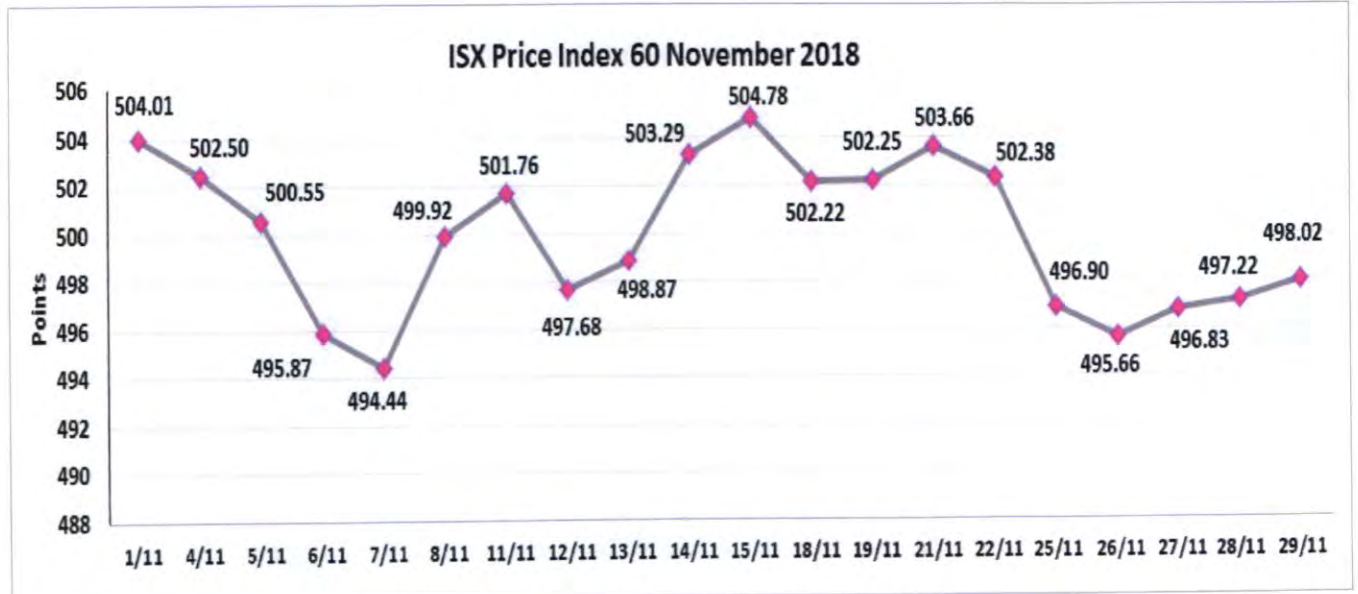
مؤشرات شهر تشرين الثاني قياسا مع مؤشرات شهر تشرين الاول 2018

المؤشر	تشرين الاول 2018	تشرين الثاني 2018
عدد الشركات المدرجة	104	104
عدد الشركات المتداولة	49	55
عدد الاسهم المتداولة (مليار سهم)	186	90
القيمة المتداولة (مليار دينار)	72	37
عدد الصفقات المنفذة	6762	5867
مؤشر البورصة (ISX 60) (نقطة)	506.150	498.020
عدد الاسهم المدرجة (مليار سهم)	11806	11956
القيمة السوقية (مليار دينار)	11505	11588

ومن الجدول يظهر الاتي :

- 1 . انخفاض عدد الاسهم المتداولة للشهر الحالي بنسبة بنسبة (51.5%) قياساً بالشهر السابق .
- 2 . انخفاض قيمة الاسهم المتداولة بنسبة (48.9%) .
- 3 . انخفاض عدد العقود المنفذة بنسبة (13.2%) .
- 4 . ارتفاع عدد الاسهم المدرجة بنسبة (1.3%) وارتفاع القيمة السوقية بنسبة (0.7%) .

شكل رقم (1) حركة مؤشر السوق ISX60 لجلسات شهر تشرين الثاني 2018



من الشكل رقم (1) يظهر ان قيمة المؤشر شهدت تذبذباً فكان اعلى قيمة في جلسة 2018/11/1 وكانت ادنى قيمة في جلسة 2018/11/26 .

جدول رقم (2)

نسبة عدد الاسهم المدرجة قطاعيا / عدد الاسهم المدرجة في السوق تشرين الثاني 2018

المؤشر	المصارف	الاتصالات	الصناعة	الزراعة	السياحة	الخدمات	استثمار مالي	تحويل مالي	تأمين
عدد الشركات المدرجة	37	2	21	6	10	9	6	8	5
الاسهم المدرجة (ترليون)	9.008	2.14	0.31	0.02	0.03	0.05	0.01	0.36	0.02
نسبة القطاع / المجموع %	75.35	17.9	2.6	0.17	0.27	0.46	0.11	3.01	0.15

جدول رقم (3)

نسبة عدد الاسهم المتداولة الى عدد الاسهم المدرجة في السوق لشهر تشرين الثاني 2018

عدد الاسهم (مليار سهم)

المؤشر	المصارف	الاتصالات	الصناعة	الزراعة	السياحة	الخدمات	استثمار مالي	تحويل مالي	تأمين
الشركات المتداولة	20	2	10	5	7	5	2	1	3
عدد الاسهم المدرجة	9008	2140	308	21	32	55	14	360	18
عدد الاسهم المتداولة	88.186	0.559	1.579	0.089	0.016	0.096	0.00003	0.010	0.008
المتداولة/المدرجة %	0.98	0.026	0.51	0.43	0.05	0.18	0.0002	0.003	0.04

2- الصفقات الكبيرة .

استمر التداول في (5) جلسات لغاية الساعة 12:30 بعد الظهر لتداول وتنفيذ الصفقات الكبيرة في الزمن الإضافي للجلسة من الساعة (12- 12:30) بعد الظهر. نفذت هذه الاوامر بمعدل سعر الجلسة وفقاً للافصاحات المطلوبة والتي تنشر على الموقع الالكتروني للسوق بعد تدقيقها وفقاً لضوابط العناية الواجبة للمتعاملين بالاوراق المالية. وكانت اهم مؤشراتنا :

- 9- أ - بلغ عدد الاوامر الخاصة والمتقابلة المقصودة المنفذة هذا الشهر (5) اوامر نفذت من خلالها (10) صفقات ، بلغ عدد الاسهم المتداولة خلالها (74.062) مليار سهم بقيمة (29.764) مليار دينار على اسهم الشركات (مصرف التنمية الدولي ، مصرف زين العراق الاسلامي ، مصرف آسيا العراق الاسلامي)
- ب- بلغت نسبة الاسهم المتداولة في الصفقات الكبيرة الى عدد الاسهم الكلي لشهر تشرين الثاني (81.8%).
- ج - بلغت نسبة قيمة التداول للصفقات الكبيرة الى القيمة الكلية للتداول لشهر تشرين الثاني (80%).

3- تداول المستثمرين غير العراقيين .

أ- الاسهم المشتراة لغير العراقيين :

- بلغ عدد الاسهم المشتراة لغير العراقيين (771) مليون سهم نفذت من خلال (445) صفقة شراء .بلغت قيمتها (2.018) مليار دينار من تداول اسهم (18) شركة مساهمة مدرجة .

ب - الاسهم المباعة من غير العراقيين:

- بلغ عدد الاسهم المباعة من غير العراقيين (3.287) مليار سهم نفذت من خلال (399) صفقة بيع . بلغت قيمتها (2.093) مليار دينار من تداول اسهم (7) شركات مساهمة مدرجة.
وبذلك اصبح نسبة عدد الاسهم المتداولة للاجانب الى المجموع الكلي للاسهم المتداولة (4.5%)
ونسبة قيمة الاسهم المتداولة للاجانب الى المجموع الكلي للقيمة (11%)

جدول رقم (4)

مؤشرات تداول غير العراقيين في سوق العراق للاوراق المالية لشهر تشرين الثاني 2018

المؤشر	تشرين الاول	تشرين الثاني
عدد الاسهم المشتراة لغير العراقيين (مليار سهم)	0.634	0.771
قيمة الاسهم المشتراة لغير العراقيين (مليار دينار)	0.546	2.018
عدد الصفقات المشتراة لغير العراقيين	474	445
عدد الاسهم المباعة من غير العراقيين (مليار سهم)	3.036	3.287
قيمة الاسهم المباعة من غير العراقيين (مليار دينار)	0.782	2.093
عدد الصفقات المباعة من غير العراقيين	678	399

4 - مؤشرات التداول في السوق النظامي :

- أ- يبلغ عدد الشركات المدرجة في السوق النظامي (57) شركة ويبلغ عدد اسهمها المدرجة (5.754) ترليون سهم .
ب- تداول اسهم (43) شركة في السوق النظامي كما في النشرة الشهرية .
ت- بلغ عدد الاسهم المتداولة (15.880) مليار سهم.
ث- بلغت قيمة الاسهم المتداولة (5.827) مليار دينار.

جدول رقم (5)

نسبة عدد الاسهم المتداولة الى عدد الاسهم المدرجة في السوق النظامي

المؤشر	المصارف	الاتصالات	الصناعة	الزراعة	السياحة	الخدمات	تأمين
عدد الشركات المدرجة	19	1	14	6	9	6	2
الاسهم المدرجة (مليار)	5073	310	271	21	32	43	6
عدد الاسهم المتداولة (مليار)	14.076	0.020	1.579	0.089	0.016	0.094	0.006
نسبة القطاع / المجموع %	88.6	0.13	9.94	0.56	0.10	0.59	0.04

5 - مؤشرات التداول في السوق الثاني :

- أ- يبلغ عدد الشركات المدرجة في السوق الثاني (47) شركة ويبلغ عدد اسهمها المدرجة (6.201) ترليون سهم .
 ب- تداول اسهم (12) شركة في السوق الثاني كما في نشرة السوق الثاني.
 ت- بلغ عدد الاسهم المتداولة (74.662) مليار سهم.
 ث- بلغت قيمة الاسهم المتداولة (31.359) مليار دينار.
 جدول رقم (6)

نسبة عدد الاسهم المتداولة الى عدد الاسهم المدرجة في السوق الثاني

المؤشر	المصارف	الاتصالات	الصناعة	السياحة	الخدمات	استثمار مالي	تحويل مالي	تأمين
عدد الشركات المدرجة	18	1	7	1	3	6	8	3
الاسهم المدرجة (مليار)	3936	1829	37.2	0.376	11.66	13.65	360	12.5
عدد الاسهم المتداولة (مليار)	74.11	0.538	—	—	0.002	0.00002	0.010	0.002
نسبة القطاع / المجموع %	99.26	0.72	—	—	0.003	0.002	0.01	0.003

ثانيا : مؤشرات تداول السندات الوطنية الاصدارية الثانية لشهر تشرين الثاني 2018 .

تحقق اول تداول على السندات الوطنية الاصدارية الثانية فئة (5) مليون دينار اعتبارا من جلسة الاربعاء 2018/11/21 لاول مرة في سوق العراق للاوراق المالية وقد بلغ عدد السندات المتداولة (350) سند بقيمة تجاوزت (1.830) مليار دينار .
 ولا بد من الاشارة الى ان اهم اسباب ضعف التداول بالسندات هي مسكها من قبل المؤسسات المالية والمصرفية والشركات وعدم رغبتها في البيع .

ثالثا : قرارات هيئة الاوراق المالية.

- أ . قررت هيئة الاوراق المالية بكتابها المرقم (1806/10) في 2018/11/11 ، ايقاف التداول على اسهم الشركة العراقية لانتاج البذور اعتباراً من جلسة الثلاثاء 2018/11/13 لعدم تقديم الافصاح المالي للسنة المالية المنتهية 2018/3/31 .
 ب . اطلاق التداول على اسهم الشركات المدرجة بعد الايفاء بمتطلبات الافصاح وتقديم الافصاح المطلوب .
 - تم اطلاق التداول على اسهم شركة فندق بابل في جلسة الخميس 2018/11/15 بعد تقديم البيانات المالية السنوية لعام 2017 .
 - تم اطلاق التداول على اسهم شركة فندق فلسطين في جلسة الاحد 2018/11/18 بعد تقديم البيانات المالية السنوية لعام 2017 .

رابعاً : نشاطات سوق العراق للأوراق المالية لشهر تشرين الثاني 2018 .

1 - ورش العمل

أ - ورشة عمل "دور حوكمة الشركات في جذب الاستثمار" الاثنيين 5. Nov. 2018

نظم سوق العراق للأوراق المالية بالتعاون مع مؤسسة التمويل الدولية IFC ورشة عمل "دور حوكمة الشركات في جذب الاستثمار" شارك فيها أساتذة وطلبة الجامعات العراقية والشركات المساهمة المدرجة في سوق العراق للأوراق المالية وشركات الوساطة بالأوراق المالية ووسائل الاعلام المختلفة.

تناولت الورشة عدة محاور أساسية هي :

مفهوم سوق المال وادواته

مفهوم الحوكمة وتجارب الأسواق المالية العربية والعالمية

الفرص والتحديات امام الشركات المساهمة

خطة العمل والتوصيات والمناقشات

وهي جزء من متطلبات نشر ثقافة الأسواق المالية وقواعد تطويرها بالاعتماد على الإفصاح والشفافية وقد انتهت الى

التوصيات الآتية :

التعاون مع المؤسسات الحكومية في اصدار دليل استرشادي للحكومة بين الجامعات والسوق المالية وهيئة الأوراق المالية والشركات المساهمة .

استمرار المناقشات بما يخص الحوكمة وتلقي أوراق عمل سيتم نشرها من اجل تعزيز ثقافة الحوكمة في المجتمع .



ب - ورشة عمل الحوكمة فندق الرشيد / الخميس 8 . Nov. 2018

شارك سوق العراق في ورشة عمل الحوكمة التي عقدت على هامش افتتاح مكتب بغداد للمعهد العراقي للمدراء يوم الخميس 8. Nov. 2018 في فندق الرشيد وبالتعاون مع مؤسسة التمويل الدولية IFC .

وقد أكد سوق العراق للأوراق المالية على الملاحظات الآتية :

- استخدام المعايير الدولية للحوكمة الى جانب اعتماد المعايير الدولية في إصدار القوانين ومنها قانون سوق رأس المال في العراق وقانون الشركات .
- اعتماد IPO في الطرح العام الشركات العامة في الانتقال إلى اقتصاد السوق والاستفادة من تجارب المملكة المتحدة UK والسعودية في خلق سوق رأس المال .
- اقتراح إطلاق من 10% الى 50% من رأسمال اي شركة حكومية عامة للطرح العام IPO بقيمة تقل عن القيمة الاسمية للسهم لخلق سوق فعال لكافة المواطنين .
- اعتماد مبادئ الحوكمة على القطاع الخاص والقطاع العام على حد سواء . والاستفادة من تجربة البنك المركزي العراقي عندما أشرك ثلثي من أعضائه من خارج البنك نفسه.
- التعاون مع مكتب بغداد للمعهد العراقي للمدراء في نشر ثقافة وسلوكيات الحوكمة الى جانب الاستخدام القانوني للقواعد التي تؤكد انها يجب أن تكون دولية .



ومن المناسب الاشارة الى قيام البنك المركزي العراقي بأصدار دليل الحوكمة لغرض تطبيقه من قبل المصارف العراقية اعتباراً من 2018/11/7 الزاماً وهو اول دليل للحوكمة واجب التطبيق يصدر من قبل المؤسسات الحكومية .

2 - المشاركة في معرض بغداد الدولي في دورته الخامسة والاربعون .

شارك سوق العراق للاوراق المالية في معرض بغداد الدولي في دورته 45 للفترة من 10 لغاية 19/11/2018 التي نظمت فعالياته تحت شعار "عازمون على البناء والاعمار كما التحرير والانتصار " بمشاركة 17 دولة و700 شركة محلية واجنبية من مختلف القطاعات ، كجزء من نشاط نشر ثقافة الاستثمار والتداول بالاوراق المالية والتعريف باليات التداول والاستثمار فيها .

وفد شهد جناح سوق العراق للأوراق المالية اقبال كبير من المسؤولين والزوار عراقيين واجانب وقدم فريق السوق شرحا لليات وقواعد التداول الالكتروني في السوق والقوانين السائدة فيه وكيفية وطبيعة الاستثمار في سوق رأس المال العراقي، وتوزيع مطبوعات وتقارير السوق بالاضافة الى عرض من خلال الشاشات لجلسة التداول ومؤشرات التداول .



3 . الزيارات العلمية الى سوق العراق للاوراق المالية .

استقبل سوق العراق للاوراق المالية طلبة واساتذة قسم المحاسبة في الجامعة العراقية المرحلة الرابعة في زيارة علمية الى مقر السوق يوم الخميس 22 تشرين الثاني 2018 ، استمع الطلبة خلال الزيارة الى محاضرة عن نشاط السوق وعن آليات تداول الاوراق المالية للشركات المساهمة وهي ضمن خطط نشر ثقافة الاستثمار والتواصل مع الجامعات لزيادة مستوى الوعي الاستثماري لطلبة الجامعات.



4 . متابعة الشركات المساهمة المدرجة وقرارات هيئاتها العامة .

أ . إيقاف تداول اسهم شركة المصرف المتحد للاستثمار (تحت وصاية البنك المركزي العراقي) .
تم إيقاف التداول على اسهم المصرف المتحد للاستثمار اعتباراً من جلسة 2018/11/6 استناداً الى كتاب البنك المركزي العراقي المرقم (25379/2/9) في 2018/11/2 وضع المصرف المتحد تحت وصاية البنك المركزي العراقي وتشكيل لجنة الوصاية ، وقد طلب من المصرف تقديم الافصاح عن الاحداث الجوهرية .

ب . اطلاق التداول على الشركات المدرجة بعد انعقاد هيئاتها العامة .

– شركة انتاج الالبسة الجاهزة :

تم اطلاق التداول على اسهم الشركة في جلسة الخميس 2018/11/8 بعد قرار الهيئة العامة المنعقدة في 2018/11/5 المصادقة على الحسابات الختامية 2017 ، والمصادقة على معالجة العجز المتراكم من الفائض المتراكم ، وتوزيع ارباح نقدية بنسبة (5%) من رأس المال البالغ (1.593.300.000) دينار .

– شركة فندق بغداد :

تم اطلاق التداول على اسهم الشركة في جلسة الثلاثاء 2018/11/13 بعد قرار الهيئة العامة المنعقدة في 2018/11/7 المصادقة على الحسابات الختامية 2017 ، وتوزيع ارباح نقدية بنسبة (44%) من رأس المال البالغ (3.844.800.000) دينار .

– شركة دار السلام للتأمين :

تم اطلاق التداول على اسهم الشركة في جلسة الاحد 2018/11/18 بعد قرار الهيئة العامة المنعقدة في 2018/11/13 المصادقة على الحسابات الختامية 2017 ، وزيادة رأس مال الشركة من (5) مليار إلى (7) مليار دينار وفقاً للمادة (55/أولاً) من قانون الشركات .

- شركة مصرف الاستثمار العراقي :
تم اطلاق التداول على اسهم الشركة في جلسة الاربعاء 2018/11/21 بعد قرار الهيئة العامة المنعقدة في 2018/11/15 المصادقة على الحسابات الختامية 2017 ، وتدوير الارباح الى السنة القادمة .

- شركة مدينة العباب الكرخ :
تم اطلاق التداول على اسهم الشركة في جلسة الخميس 2018/11/22 بعد قرار الهيئة العامة المنعقدة في 2018/11/18 المصادقة على الحسابات الختامية 2017 ، والمصادقة على معالجة العجز .

- شركة مصرف ايلاف الاسلامي:
تم اطلاق التداول على اسهم الشركة في جلسة الثلاثاء 2018/11/27 بعد قرار الهيئة العامة المنعقدة في 2018/11/19 المصادقة على الحسابات الختامية 2017 ، وتدوير الارباح ، وانتخاب (5) اعضاء اصليين ومثلهم احتياط .

- شركة مصرف الجنوب الاسلامي :
تم اطلاق التداول على اسهم الشركة في جلسة الخميس 2018/11/29 بعد قرار الهيئة العامة المنعقدة في 2018/11/14 المصادقة على الحسابات الختامية 2017 ، توزيع ارباح نقدية بنسبة (0.832%) من راس المال البالغ (250) مليار دينار .

- شركة اسياسيل للاتصالات :
تم اطلاق التداول على اسهم الشركة في جلسة الخميس 2018/11/29 بعد قرار الهيئة العامة المنعقدة في 2018/11/26 المصادقة على الحسابات الختامية 2017 ، وتوزيع ارباح نقدية بنسبة (100%) من راس المال البالغ (310) مليار دينار .

ج . الاحداث الجوهرية :

- مصرف الخليج التجاري . مساهمة خاصة .
ارتفع سعر سهم شركة مصرف الخليج التجاري لجلستين بكامل حدود نسبة التغير لجلستي 11/8 و 11/11 /2018 ، لم يتم ايقاف التداول على اسهم الشركة ، حيث قدمت الشركة اجابة رسمية بالافصاح بعدم وجود اية احداث جوهرية فهي تداولات طبيعية .

المصرف الاهلي العراقي . مساهمة خاصة .
ارتفع سعر سهم شركة المصرف الاهلي العراقي للجلسات 11/14 و 11/15 /2018 وقد افصحت الشركة عن احداثها الجوهرية بأن الشركة قامت بتوقيع اتفاقية تمويل تجارية ومذكرة تفاهم مع مؤسسة التمويل الدولية (IFC) يوم الاحد الموافق 2018/11/11 حيث ستقوم المؤسسة بأدراج المصرف ضمن برنامج العمليات التجارية الدولية مما يمكن المصرف من تقديم تسهيلات تجارية وتقديم مجموعة تنافسية من الخدمات المصرفية لعملائه من قطاع الشركات .

- مصرف الشرق الاوسط . مساهمة خاصة .

ارتفع سعر سهم شركة مصرف الشرق الاوسط لجلستين بكامل حدود نسبة التغير لجلستي 11/13 و 11/14
2018/ ، لم يتم ايقاف التداول على اسهم الشركة ، حيث قدمت الشركة اجابة رسمية بالافصاح بعدم وجود اية
احداث جوهرية فهي تداولات طبيعية .

- انتاج البسة الجاهزة والتجارة العامة . مساهمة مختلطة .

ارتفع سعر سهم شركة انتاج الالبسة الجاهزة لجلستين بكامل حدود نسبة التغير لجلستي 11/21 و 11/22
2018/ ، وقدمت الشركة اجابة رسمية بالافصاح بأن سبب الارتفاع قد يعود الى قرار الهيئة العامة المتخذ في
اجتماعها المنعقد بتاريخ 2018/11/5 بتوزيع ارباح نقدية للمساهمين بنسبة (5%) من رأسمال الشركة .

د . الافصاح الفصلي للفصل الثالث 2018 للشركات المساهمة .

قدمت (75) شركة مساهمة مدرجة في السوق بياناتها الفصلية للفصل الثالث لعام 2018 التزاما بتعليمات الافصاح
بقانون الشركات وقانون الاسواق المالية وتعليمات الافصاح الصادرة عن هيئة الاوراق المالية وقد تم نشرها على الموقع
الالكتروني لسوق العراق للاوراق المالية والشركات هي :

المصارف : مصرف الشرق الاوسط ، مصرف القابض الاسلامي، مصرف بابل، مصرف الشمال ، مصرف الاقتصاد،
مصرف عبر العراق للاستثمار ،المصرف العراقي الاسلامي ، المصرف المتحد ، مصرف ايلاف الاسلامي ،مصرف
جيهان، مصرف سومر التجاري ، مصرف الاقليم التجاري ، مصرف الثقة الاسلامي ، مصرف العربية الاسلامي ،مصرف
اسيا العراق ، مصرف الخليج التجاري ، مصرف التجاري العراقي ،مصرف بغداد ، مصرف الاستثمار ، مصرف الاهلي
العراقي ، مصرف الائتمان العراقي ، مصرف الموصل ، مصرف اشور ،مصرف الاتحاد العراقي ، مصرف كوردستان ،
مصرف المنصور ، مصرف دجلة والفرات ، مصرف نور العراق الاسلامي ، مصرف الدولي الاسلامي ، مصرف زين
العراق الاسلامي ، مصرف التنمية الدولي الاسلامي ، مصرف البلاد الاسلامي .

الاتصالات : اسيا سيل للاتصالات .

التحويل المالي : الحرير للتحويل المالي ، النبلاء للتحويل المالي ، النور للتحويل المالي ، النبال للتحويل المالي .

التامين : الامين للتامين ، الخليج للتامين ، الحمراء للتامين .

الاستثمار المالي : الباتك للاستثمار المالي ، امين للاستثمار المالي ، الوثام للاستثمار المالي ، الزوراء للاستثمار
المالي، بين النهرين للاستثمارات المالية .

الصناعية : العراقية للسجاد والمفروشات ، بغداد للمشروبات الغازية ، الخياطة الحديثة ، المنصور للصناعات الدوائية،
الصناعات الكيماوية العصرية ، الكندي لانتاج اللقاحات ،بغداد لصناعة مواد التغليف ، الصناعات الكيماوية والبلاستيكية
، الصناعات المعدنية والدراجات ، العراقية للاعمال الهندسية ،انتاج الالبسة الجاهزة ، الهلال الصناعية ، العراقية لتصنيع
وتسويق التمور .

السياحة والفنادق :فندق فلسطين ، فندق بغداد، الوطنية للاستثمارات السياحية،المدينة في سد الموصل ، فندق بابل ،
فنادق كربلاء ، فندق المنصور ، فندق السدير .

الخدمات : المعمورة للاستثمارات العقارية ، الامين للاستثمارات العقارية ، العراقية للنقل البري ، النخبة للمقاولات
العامة ، بغداد العراق للنقل العام ،الموصل لمدن الالعاب والاستثمارات السياحية.

الزراعية : العراقية لانتاج وتسويق اللحوم ، العراقية للمنتجات الزراعية، الحديثة للانتاج الحيواني والزراعي ،العراقية لانتاج البذور، الشرق الاوسط لانتاج وتسويق الاسماك.
اما الشركات الشرق الاوسط لانتاج الاسماك ، العراقية لانتاج البذور ، السنة المالية تنتهي 2018/3/31 وشركة التمور العراقية تنتهي السنة المالية في 2018/8/30 .

5 . الرقابة والتفتيش والرقابة على التداول.

- 1- مراقبة تداولات شركات الوساطة استناداً لتعليمات وقواعد التداول ومتابعة تغيير اسعار الاسهم المتداولة والاحداث الجوهرية وتأثيرها على حركة التداول ورفع المخالفات للتحقيق الاداري ولجان الانضباط ، والالتزام بالتسوية السهمية والمقاصة المالية T+0 في نفس يوم الجلسة ومتابعة تجديد خطابات الضمان لشركات الوساطة عند استحقاقها من غير مصرف المقاصة والرقابة اليومية على التداول من قبل قسم الرقابة على التداول وفقاً لتعليمات الرقابة والتفتيش .
- 2- تدقيق موازين المراجعة لشهر تشرين الثاني 2018 لجميع شركات الوساطة وتنفيذ الاوامر التحقيقية المحالة اليها .
- 3- تفتيش (23) شركة وساطة ضمن خطة النصف الثاني لعام 2018 للرقابة والتفتيش ورفع التقارير عن مستوى الاداء والملاحظات الى ادارة السوق واللجان ذات العلاقة .

6 . مركز العناية الواجبة للمتعاملين بالاوراق المالية.

- يتابع المركز نشاطه وفقاً لضوابط العناية الواجبة الصادرة عن البنك المركزي العراقي ، والمركز مرتبط بمجلس المحافظين ويوجه تقاريره مباشرة الى مكتب مكافحة غسل الاموال في البنك المركزي العراقي .
- اهم نشاطات المركز لشهر تشرين الثاني 2018 .
- 1 . تدقيق الأوامر الخاصة لشهر تشرين الثاني 2018 .
 - 2 . تعميم قرارات لجنة تجميد أموال الارهابيين من الجهات الرسمية والمحلية والدولية مع شركات الوساطة .
 - 3 . تدقيق اسماء المستثمرين اللذين تم فتح حساب لهم في مركز الإيداع خلال شهر تشرين الثاني 2018 مع قاعدة البيانات التي تم انشاءها في مركز العناية الواجبة من الأسماء التي يتم تزويد المركز بها من مكتب مكافحة غسل الأموال وتمويل الإرهاب والجهات الحكومية الأخرى .
 - 4 . اجراء زيارات تفتيشية مع قسم الرقابة والتفتيش على (21) شركة الوساطة .

7 . النشاط الاعلامي لسوق العراق للاوراق المالية .

- اهتمت وسائل الاعلام المحلية بتغطية النشاطات التي ينظمها سوق العراق للاوراق المالية وكان اهم نشاطاتها الاتي :
- أ . نشرت صحيفة البينة الجديدة موضوعاً بعنوان (ثلاث شركات وساطة عراقية تحصل على تقييم ايجابي في اتحاد البورصات الاوربية الاسيوية) بتاريخ 2018/11/1 .
 - ب . نشرت صحيفة الصباح موضوعاً بعنوان ((3 شركات مالية عراقية تفوز بتقييم ايجابي دولي)) بتاريخ 2018/11/3 .

3 شركات مالية عراقية تفوز بتقييم إيجابي دولي



بغداد / العراق

تفوز ثلاث شركات مالية عراقية بتقييم إيجابي دولي من قبل شركة تقييم الائحة العالمية (S&P Global) في العاصمة العراقية بغداد. وحصلت الشركات الثلاث على تصنيف "BBB-" مما يعكس قدرتها الجيدة على الوفاء بالتزاماتها المالية. والشركات الثلاث هي: شركة التمويل العراقي، شركة التمويل العراقي، وشركة التمويل العراقي.

2 شركات وساطة عراقية تحصل على تقييم إيجابي في اتحاد البورصات الآسيوية



بغداد / البيئة الجديدة

حصلت ثلاث شركات وساطة عراقية على تقييم إيجابي في اتحاد البورصات الآسيوية (ASA) في وقت ناقش سوق العراق للأوراق المالية إصدار قانون يدعم الاستثمارات داخل السوق وقال المدير التنفيذي للسوق طه احمد عبد السلام في بيان ان ثلاث شركات وساطة في سوق العراق للأوراق المالية حصلت على تقييم إيجابي من اتحاد البورصات الآسيوية وذلك في المؤتمر الذي نظمه الاتحاد مع بورصة أبو ظبي خلال يومي 14 و 13 تشرين الأول 2018. مبينا ان هذا التقييم جاء ليعمل الشركات الثلاث في السوق وموازاته للشركات العالمية الأخرى التي ذلك عرض السيد عبد السلام الخبط المستقبلية في

- ج . كانت تغطية وسائل الاعلام لوقائع ورشة عمل سوق العراق للأوراق المالية (دور الحوكمة في جذب الاستثمار) متميزة وكالاتي :
- 1 . نشرت الوكالة العربية للبناء موضوعاً بعنوان ((اقامت سوق العراق للاوراق المالية ورشة عمل حول دور حوكمة الشركات في جذب الاستثمار)) بتاريخ 2018/11/5 .
 - 2 . نشرت وكالة اشور الاخبارية موضوعاً بعنوان (سوق العراق للأوراق المالية ينظم ورشة عمل بعنوان "دور الحوكمة في جذب الاستثمار" ومديرها التنفيذي يؤكد الغاية منها نشر مفاهيم حوكمة الشركات بتاريخ 2018/11/5 .
 - 3 . نشرت وكالة أبناء نقطة ضوء الاخبارية الدولية موضوعاً بعنوان ((سوق العراق للاوراق المالية تطلق ورشة عمل تحت عنوان دور الحوكمة في جذب الاستثمار)) بتاريخ 2018/11/6 .
 - 4 . نشرت وكالة أبناء الغد موضوعاً بعنوان ((مساع البورصة العراقية لتطوير سبل جذب الاستثمار وإستقطاب المدخرات الوطنية)) بتاريخ 2018/11/6 .
 - 5 . نشرت وكالة الحدث الاخبارية موضوعاً بعنوان ((سوق العراق للاوراق المالية تطلق ورشة عملها تحت عنوان "دور الحوكمة في جذب الاستثمار") بتاريخ 2018/11/6 .
 - 6 . نشرت السومرية نيوز موضوعاً بعنوان ((هل ستجذب الحوكمة إستثماراً أكبر على العراق ؟)) بتاريخ 2018/11/6 .
 - 7 . نشرت وكالة أبناء الحرة العراقية موضوعاً بعنوان ((دور الحوكمة في جذب الاستثمار عنواناً لورشة عمل لسوق العراق للاوراق المالية في فندق بابل)) بتاريخ 2018/11/6 .
 - 8 . نشرت صحيفة الصباح موضوعاً بعنوان ((في ورشة لسوق الاوراق المالية ومؤسسة التمويل الدولية حوكمة الشركات مفتاح جذب الاستثمار)) بتاريخ 2018/11/7 .
 - 9 . نشرت صحيفة العدالة موضوعاً بعنوان ((سوق العراق للاوراق المالية ينظم ورشة عمل دور حوكمة الشركات في جذب الاستثمار)) بتاريخ 2018/11/7 .
 - 10 . نشرت صحيفة الحقيقة موضوعاً بعنوان ((دور الحوكمة في جذب الاستثمار عنواناً لورشة عمل لسوق رأس المال في العراق)) بتاريخ 2018/11/7 .
 - 11 . نشرت صحيفة العراق الاخبارية موضوعاً بعنوان ((تحت عنوان دور الحوكمة في جذب الاستثمار ، سوق العراق للاوراق المالية يقيم ورشة بمشاركة المهتمين بالشأن المالي والاقتصادي)) بتاريخ 2018/11/8 .
 - 12 . نشرت موسوعة هذا اليوم موضوعاً بعنوان ((سوق العراق للاوراق المالية يقيم ورشة عمل حول قواعد حوكمة الشركات)) بتاريخ 2018/11/23 .



د. عن مشاركة سوق العراق في معرض بغداد الدولي نشرت صحيفة الصباح بتاريخ 2018/11/13 موضوعاً بعنوان ((في ثالث أيام معرض بغداد الدولي الوفود تبدي ارتياحها للتنظيم وتفاعل الجمهور)).

هـ . تقرير سوق العراق للأوراق المالية على قناة الحكومة العراقية 2018 Government of Iraq يوم 2018/11/8

و. تغطية وسائل الاعلام لتداول السندات الوطنية لأول مرة في سوق العراق للأوراق المالية متميزة وكالاتي :

1 . شبكة الاعلام العراقي موضوعاً بعنوان ((سوق العراق للأوراق المالية يعلن إطلاق تداول السندات الوطنية)) بتاريخ 2018/11/14 .

2 . السومرية نيوز موضوعاً بعنوان ((إطلاق تداول السندات الوطنية الصادرة من البنك المركزي فئة خمسة ملايين دينار)) بتاريخ 2018/11/14 .

3 . الوكالة الوطنية العراقية للانباء موضوعاً بعنوان ((سوق العراق للأوراق المالية يعلن عن إطلاق تداول السندات الوطنية الصادرة من البنك المركزي)) بتاريخ 2018/11/14 .

4 . جريدة الصباح موضوعاً بعنوان ((إطلاق تداول السندات الوطنية غداً الاحد)) بتاريخ 2018/11/17 .

5 . وكالة انباء الرأي العام موضوعاً بعنوان ((سوق العراق للأوراق المالية يبدأ بتداول السندات الحكومية)) بتاريخ 2018/11/21 .

6 . وكالة الوطن الاخبارية موضوعاً بعنوان ((سوق العراق للأوراق المالية يبدأ بتداول السندات الحكومية)) بتاريخ 2018/11/21 .

7 . الوكالة الوطنية العراقية للانباء موضوعاً بعنوان ((لأول مرة ... سوق العراق يبدأ بتداول السندات الحكومية)) بتاريخ 2018/11/21 .

8 . وكالة الفرات نيوز موضوعاً بعنوان ((سوق الاوراق المالية يتداول بالسندات الحكومية بقيمة تجاوزت المليار دينار)) بتاريخ 2018/11/21 .

9 . تقرير تلفزيوني ولقاء مع المدير التنفيذي لسوق العراق على قناة الحرة عراق يوم 2018/11/21 والحديث عن تداول السندات الوطنية لأول مرة في سوق العراق للاوراق المالية .

اطلاق تداول السندات الوطنية غداً الأحد



جلسة تداول في سوق العراق للاوراق المالية

على هذه السندات يوم غد الأحد لأول مرة في سوق الأوراق المالية. ومن المقرر ان يتم غدا أيضا اطلاق التداول على أسهم شركة باب السلام للتأمين في جلسة بعد قرار الهيئة الحكومية المختصة بتاريخ 13/11/2018 التصديق على الحسابات الختامية لعام 2017. وزيادة رأس المال من 3 إلى 7 مليارات دينار وفق المادة 55 من قانون الشركات. كما سيتم اطلاق التداول على أسهم شركة فندق فلسطين في جلسة الأحد بعد إيفاء الشركة بمتطلبات الإفصاح وتقديم البيانات المالية السنوية للعام 2017.

اعلنت سوق العراق للأوراق المالية عن اطلاق تداول السندات الوطنية الصادرة من البنك المركزي العراقي في 5 مليارات دينار يوم غد الأحد. وقال المدير التنفيذي للسوق عبد الصمد عبد السلام في بيان تلقى "الصباح" نسخة من "اصداع السندات الوطنية / الاصلية الثانية الصادرة من البنك المركزي في نيسان 2017 من فئة 5 ملايين دينار التي تتحقق في ديسمبر 2019 في حين تم إصدارها في 18 تشرين الثاني 2014.

إطلاق تداول السندات الوطنية الصادرة من البنك المركزي فئة خمسة ملايين دينار



السوقية بوز / بغداد. أعلن سوق العراق للأوراق المالية، الأربعاء، عن إطلاق تداول السندات الوطنية الصادرة من البنك المركزي العراقي فئة خمسة ملايين دينار.

وقال المدير التنفيذي للسوق عبد الصمد عبد السلام في بيان تلقى "الصباح" نسخة منه، إن "إصدار السندات الوطنية الإصدارية الثانية الصادرة من البنك المركزي العراقي تاريخ حساب 2017 من فئة خمسة ملايين دينار التي تتحقق في نيسان 2019 في مختلف ولايات العراق، وذلك في إطار خطة البنك المركزي.

ومن عند الإتمام من "سجل التداول" على هذه السندات يوم الأحد 18 تشرين الثاني 2014 لأول مرة في سوق العراق للأوراق المالية".

سوق العراق للأوراق المالية يبدأ بتداول السندات الحكومية



أعلن سوق العراق للأوراق المالية عن بدء التداول بالسندات الحكومية الإصدار الثاني في السوق اليوم الأربعاء، والتي أصدرها البنك المركزي العراقي والتي سنتهي في نيسان 2019. وقال مدير السوق طه عبد السلام في بيان تلقى (فرانس 24) نسخة منه، إن "بدء السندات التي لم تتداولها بلغ 25 مليارات دينار بمبلغ أكثر من مليار ومائتا مليون دينار". وتابع "فئة السند الواحد خمسة ملايين دينار، ويحتمل التداول بها لأول مرة في سوق العراق للأوراق المالية".

ز . نشر التقارير الاسبوعية لشهر تشرين الثاني 2018 في صحيفة الصباح والصحف اليومية ونشر المؤشرات الاسبوعية في كل من المواقع الاخبارية .

ح . نشر المؤشرات اليومية للتداول في صحيفة الصباح والصحف اليومية والمواقع الاخبارية . هـ . تخصيص فقرة خاصة لنشر مؤشرات سوق العراق للاوراق المالية في البرنامج الاسبوعي مال واستثمار الذي يعرض على قناة الرشيد الفضائية كل يوم سبت ، وفي برنامج دينار الذي يبث عبر شاشة قناة بلادي.

و . بالإمكان متابعة أخبار الشركات واخبار السوق مباشرة ومتابعة نشرة التداول اليومية بعد انتهاء جلسة تداول الأوراق المالية عبر الهواتف الذكية وخدمة المعلومات عبر موقعه Iraq stock exchange ISX على App store.

8 . البحوث الجامعية.

التعاون مع طلبة الجامعات والمعاهد العراقية وتقديم البيانات المطلوبة والاجابة على استفساراتهم وتزويدهم بالمعلومات الاحصائية والمؤشرات المطلوبة في رسائلهم الجامعية وبحثهم وتقاريرهم ، وقدم المساعدة وقد بلغ عدد الطلبة (7) طلاب من طلبة الماجستير والدكتوراه .

9. احصائيات مركز الابداع في شهر تشرين الثاني 2018 .

1. تميز نشاط مركز الابداع بصفة خاصة في ايداع السندات الوطنية الاصدارية الثانية خلال الشهر الحالي بنجاح . اذ بلغ عدد السندات المودعة (350) سنداً .
 2. بلغ عدد الأسهم المودعة من قبل المساهمين (70) مليون سهم .
 3. بلغ عدد الاسهم من خلال مكتب التنازل العائلي والارثي (4) مليون سهم.
 4. بلغ عدد الأسهم التي خضعت للتجميد ونقل صلاحية الإيداع من شركات الوساطة الى مركز الإيداع (47) مليار سهم.
 5. بلغ عدد الأسهم التي اطلقت من حساب مركز الإيداع الى حساب شركات الوساطة (30) مليار سهم لأغراض التداول من قبل المساهمين.
- كما تظهر تفاصيلها في الجداول المرقمة (34) و(35) و(36) و(37) و(38) و(39) و(40) و(41) .

العلاقات العامة

Monthly Trading Bulletin November 2018 النشرة الشهرية لتداول الاسهم في سوق العراق للاوراق المالية لشهر تشرين الثاني

Company Name	عدد ايام التداول Trading days	القيمة المتداولة Traded Value	عدد الاسهم المتداولة Traded Volume	الصفقات No. of Trans	التغير % Change %	سعر الاغلاق السابق Previous Clo.Price	سعر الاغلاق Closing Price	معدل السعر الحالي Average Price	ادنى سعر Low Price	اعلى سعر High Price	سعر الافتتاح Opening Price	رمز الشركة Code	اسم الشركة
Banking sector													قطاع المصارف
Commercial Bank of Iraq	18	69,917,003	167,633,827	93	4.88	0.410	0.430	0.420	0.400	0.430	0.410	BCOI	المصرف التجاري العراقي
Bank Of Baghdad	19	482,413,920	1,607,862,275	331	-6.45	0.310	0.290	0.300	0.290	0.320	0.310	BBOB	مصرف بغداد
Iraqi Islamic Bank	16	11,758,634	34,201,163	73	3.13	0.320	0.330	0.340	0.290	0.390	0.320	BIIB	المصرف العراقي الاسلامي
Iraqi Middle East Bank	19	885,423,300	6,908,711,193	683	8.33	0.120	0.130	0.130	0.120	0.140	0.120	BIME	مصرف الشرق الاوسط
Investment Bank of Iraq	8	71,078,589	247,037,081	123	-6.67	0.300	0.280	0.290	0.280	0.310	0.300	BIBI	مصرف الاستثمار العراقي
National Bank of Iraq	16	360,127,240	1,051,188,458	532	76.19	0.210	0.370	0.340	0.200	0.400	0.210	BNOI	المصرف الاهلي العراقي
Sumer Commerical Bank	11	19,478,570	22,039,090	39	1.14	0.880	0.890	0.880	0.880	0.890	0.880	BSUC	مصرف سومر التجاري
Gulf Commercial Bank	19	226,870,807	1,350,460,495	238	0.00	0.170	0.170	0.170	0.150	0.180	0.170	BGUC	مصرف الخليج التجاري
Mosul Bank	18	129,723,252	803,624,072	228	-5.88	0.170	0.160	0.160	0.150	0.170	0.170	BMFI	مصرف الموصل
Kurdistan International Bank	2	2,250,000	2,000,000	3	-4.35	1.150	1.100	1.130	1.100	1.150	1.150	BKUI	مصرف كردستان
Ashur International Bank	6	1,137,340	4,958,000	18	-4.35	0.230	0.220	0.230	0.220	0.230	0.230	BASH	مصرف اشور
Al-Mansour Bank	20	306,190,908	491,098,307	229	-3.03	0.660	0.640	0.620	0.580	0.650	0.650	BMNS	مصرف المنصور
United Bank	2	123,525,000	1,375,700,000	58	-10.00	0.100	0.090	0.090	0.080	0.090	0.090	BUND	المصرف المتحد
Elaf Islamic Bank	5	246,120	1,114,000	9	-16.67	0.240	0.200	0.220	0.200	0.240	0.240	BELF	مصرف ايلاف الاسلامي
National Islamic Bank	7	8,778,564	8,254,353	23	-12.40	1.210	1.060	1.060	1.050	1.210	1.210	BNAI	المصرف الوطني الاسلامي
Asia Al Iraq Islamic Bank for Investment	3	1,058,575,000	920,500,000	4	0.00	1.150	1.150	1.150	1.150	1.150	1.150	BAIB	مصرف اسيا العراق
International Development Bank	1	3,026,109,375	3,735,937,500	1	-5.81	0.860	0.810	0.810	0.810	0.810	0.810	BIDB	مصرف التنمية الدولي
Credit Bank Of Iraq	13	18,835,460	47,256,650	59	-2.50	0.400	0.390	0.390	0.380	0.440	0.390	BROI	مصرف الائتمان العراقي
Region Trade Bank	1	2,000	2,000	1	0.00	1.000	1.000	1.000	1.000	1.000	1.000	BRTB	مصرف الاقليم التجاري
Zain Al-Iraq Islamic Bank	2	25,680,386,500	69,406,450,000	9	2.78	0.360	0.370	0.370	0.370	0.370	0.370	BZII	مصرف زين العراق الاسلامي
TOTAL	20	32,482,827,582	88,186,028,464	2754									مجموع قطاع المصارف
Telecommunication Sector													قطاع الاتصالات
Asia Cell Telecommunication	9	167,465,814	20,363,830	152	0.00	8.000	8.000	8.220	7.950	8.550	8.010	TASC	اسيا سيل للاتصالات
Al-Khatem Telecommunication	5	1,539,141,713	538,161,438	39	0.00	2.860	2.860	2.860	2.860	2.860	2.860	TZNI	الخاتم للاتصالات
TOTAL	9	1,706,607,527	558,525,268	191									مجموع قطاع الاتصالات
Insurance Sector													قطاع التأمين
Al-Ameen for Insurance	8	1,650,000	5,520,000	17	-6.45	0.310	0.290	0.300	0.290	0.310	0.310	NAME	الامين للتأمين
Gulf Insurance	1	280,000	500,000	1	0.00	0.560	0.560	0.560	0.560	0.560	0.560	NGIR	الخليج للتأمين
AHliya For Insurance	1	800,000	2,000,000	1	2.56	0.390	0.400	0.400	0.400	0.400	0.400	NAHF	الاهلية للتأمين
TOTAL	8	2,730,000	8,020,000	19									مجموع قطاع التأمين
Investment Sector													قطاع الاستثمار
AL- Batek Investment	1	14,400	20,000	1	0.00	0.720	0.720	0.720	0.720	0.720	0.720	VBAT	الباتك للاستثمارات المالية
Bain Al-Nahrain Financial Investment	1	4,500	5,000	1	0.00	0.900	0.900	0.900	0.900	0.900	0.900	VMES	بين النهرين للاستثمارات المالية
TOTAL	2	18,900	25,000	2									مجموع قطاع الاستثمار
Money Transfer Sector													قطاع التحويل المالي
Al- Harir For Money Transfer	2	10,000,000	10,000,000	5	0.00	1.000	1.000	1.000	1.000	1.000	1.000	MTAH	الحرير للتحويل المالي
TOTAL	2	10,000,000	10,000,000	5									مجموع قطاع التحويل المالي

نشرة تداول السندات الوطنية - الاصدارية الثانية لشهر تشرين الثاني 2018

فئة السند	رمز التداول	افتتاح	اعلى سعر	ادنى سعر	المعدل الحالي	سعر اغلاق السند	الصفقات	عدد السندات المتداولة	قيمة السندات المتداولة
سند فئة 5,000,000	CBI25	5,220,000	5,230,000	5,220,000	5,228,857	5,230,000	2	350	1,830,100,000
المجموع الكلي								350	1,830,100,000

السندات الوطنية - الاصدارية الثانية المشمولة بالتداول

فئة السند	رمز التداول	السبب
سند فئة 100,000	CBI21	غير مودعة
سند فئة 250,000	CBI22	غير مودعة
سند فئة 500,000	CBI23	غير مودعة
سند فئة 1,000,000	CBI24	غير مودعة

Non-Iraqi Monthly Trading Report (Buy) November 2018

Company Names	القيمة المتداولة	الاسهم المتداولة	الصفقات	رمز الشركة	اسم الشركة
Banks Sector	قطاع المصارف				
Commercial Bank of Iraq	10,311,699	24,337,924	21	BCOI	المصرف التجاري العراقي
Bank Of Baghdad	7,248,610	23,793,418	5	BBOB	مصرف بغداد
Iraqi Middle East Investment Bank	60,000	500,000	1	BIME	مصرف الشرق الاوسط للاستثمار
National Bank Of Iraq	3,798,100	13,096,896	8	BNOI	المصرف الاهلي العراقي
Gulf Commercial Bank	3,284,679	19,321,644	3	BGUC	مصرف الخليج التجاري
Mousil Bank	544,000	3,400,000	3	BMFI	مصرف الموصل
Kurdistan International Bank	1,150,000	1,000,000	1	BKUI	مصرف كردستان
Ashur International Bank	115,000	500,000	1	BASH	مصرف اشور
Al-Mansour Bank	3,200,000	5,000,000	2	BMNS	مصرف المنصور
Total Bank sector	29,712,088	90,949,882	45		مجموع قطاع المصارف
Insurance Sector	قطاع التأمين				
Gulf Insurance and Reinsurance	280,000	500,000	1	NGIR	الخليج للتأمين
Total Insurance sector	280,000	500,000	1		مجموع قطاع التأمين
Investment Sector	قطاع الاستثمار				
Bain Al-Nahrain Financial Investment	4,500	5,000	1	VMES	بين النهرين للاستثمارات المالية
Total Investment Sector	4,500	5,000	1		مجموع قطاع الاستثمار
Service Sector	قطاع الخدمات				
Mamoura Realestate Investment	72,569,146	41,000,000	73	SMRI	المعمورة للاستثمارات العقارية
Total Service sector	72,569,146	41,000,000	73		مجموع قطاع الخدمات
Industry Sector	قطاع الصناعة				
Modern Sewing	355,000	100,000	1	IMOS	الخطاطة الحديثة
Iraqi For Tufted Carpets	725,000	100,000	1	IITC	العراقية للسجاد والمفروشات
Baghdad Soft Drinks	335,197,930	94,882,768	239	IBSD	بغداد للمشروبات الغازية
Iraqi Date Processing and Marketing	513,000	500,000	5	IIDP	العراقية لتصنيع وتسويق التمور
Total Industry sector	336,790,930	95,582,768	246		مجموع قطاع الصناعة
Telecommunication Sector	قطاع الاتصالات				
Asia Cell Telecommunication	40,257,794	4,895,051	43	TASC	اسيا سيل للاتصالات
Al-Khatem Telecommunication	1,538,680,000	538,000,000	37	TZNI	الخاتم للاتصالات
Total Telecommunication sector	1,578,937,794	542,895,051	80		مجموع قطاع الاتصالات
Grand Total	2,018,294,459	770,932,701	446		المجموع الكلي

Non-Iraqi Monthly Trading Report (Sell) November 2018

Company Names	القيمة المتداولة	الاسهم المتداولة	الصفقات	رمز الشركة	اسم الشركة
Banks Sector	قطاع المصارف				
Iraqi Middle East Investment Bank	309,017,212	2,488,294,365	192	BIME	مصرف الشرق الاوسط للاستثمار
National Bank Of Iraq	1,037,914	3,046,896	2	BNOI	المصرف الاهلي العراقي
Gulf Commercial Bank	25,062,436	147,063,720	18	BGUC	مصرف الخليج التجاري
Al-Mansour Bank	45,870,400	70,640,000	20	BMNS	مصرف المنصور
Total Bank sector	380,987,961	2,709,044,981	232		مجموع قطاع المصارف
Industry Sector	قطاع الصناعة				
Baghdad Soft Drinks	119,223,806	33,720,179	82	IBSD	بغداد للمشروبات الغازية
Total Industry sector	119,223,806	33,720,179	82		مجموع قطاع الصناعة
Telecommunication Sector	قطاع الاتصالات				
Asia Cell Telecommunication	53,200,437	6,441,787	46	TASC	اسيا سيل للاتصالات
Al-Khatem Telecommunication	1,539,141,713	538,161,438	39	TZNI	الخاتم للاتصالات
Total Telecommunication sector	1,592,342,150	544,603,225	85		مجموع قطاع الاتصالات
Grand Total	2,092,553,917	3,287,368,385	399		المجموع الكلي

جدول رقم (1) مؤشرات التداول اليومية في سوق العراق للاوراق المالية لشهر تشرين الثاني 2018

Table No.(1) Main Trading indicators distributed in sessions November 2018

مؤشر السوق ISX Index	الشركات المدرجة Co.Listed	الشركات المتداولة Co.Traded	الاهمية النسبية % Change %	الصفقات No.of Trans	الاهمية النسبية % Change %	القيمة المتداولة Traded Value	الاهمية النسبية % Change %	عدد الاسهم المتداولة Traded Volume	الاشهر Months
504.010	104	29	6.99	410	1.43	530,586,673	3.54	3,207,578,791	01/11/2018
502.500	104	24	4.77	280	10.03	3,729,746,303	6.42	5,816,748,152	04/11/2018
500.550	104	23	3.31	194	1.49	555,338,241	0.55	498,788,246	05/11/2018
495.870	104	30	5.56	326	26.60	9,891,601,816	28.38	25,695,163,693	06/11/2018
494.440	104	24	3.31	194	1.15	427,197,836	0.41	368,424,338	07/11/2018
499.920	104	25	5.44	319	0.48	177,638,953	0.41	375,544,736	08/11/2018
501.760	104	22	4.09	240	0.56	208,659,655	0.46	417,709,822	11/11/2018
497.680	104	29	8.20	481	1.00	373,567,715	0.83	751,917,878	12/11/2018
498.870	104	23	5.20	305	0.80	297,891,957	0.82	739,542,769	13/11/2018
503.290	104	27	7.11	417	45.80	17,029,824,000	51.33	46,475,947,897	14/11/2018
504.780	104	25	5.40	317	0.99	368,012,746	0.95	855,739,672	15/11/2018
502.220	104	23	4.06	238	0.54	202,483,953	0.38	341,969,722	18/11/2018
502.250	104	21	3.03	178	0.43	161,448,356	0.27	241,093,899	19/11/2018
503.660	104	22	4.09	240	0.60	222,607,333	0.48	430,895,684	21/11/2018
502.380	104	27	5.93	348	1.48	551,326,836	0.72	649,391,889	22/11/2018
496.900	104	22	4.64	272	0.94	350,578,122	0.87	789,551,667	25/11/2018
495.660	104	24	4.50	264	0.59	219,054,004	0.45	408,743,376	26/11/2018
496.830	104	26	3.87	227	0.65	242,765,372	0.42	382,024,465	27/11/2018
497.220	104	24	4.35	255	2.23	827,504,040	1.16	1,053,970,984	28/11/2018
498.020	104	28	6.17	362	2.20	817,439,463	1.15	1,041,396,246	29/11/2018
498.020	104	55	100	5867	100	37,185,273,373	100	90,542,143,926	المجموع الحالي Total This Month
506.15	104	49	100	6762	100	72,730,356,032	100	186,784,546,883	المجموع السابق Total Last Month
-1.61	0.00	12.24	0.00	-13.24	0.00	-48.87	0.00	-51.53	التغير % Change %

Main Trading indicators for non Iraqis (Buy) distributed in sessions November 2018

الشركات المتداولة	الاهمية النسبية %	الصفقات	الاهمية النسبية %	القيمة المتداولة	الاهمية النسبية %	عدد الاسهم المتداولة	الجلسات
Co.Traded	Change %	No.of Trans	Change %	Traded Value	Change %	Traded Volume	Sessions
1	0.22	1	0.01	164,000	0.05	400,000	01/11/2018
4	7.62	34	21.51	434,088,037	22.64	174,550,887	04/11/2018
5	2.02	9	21.29	429,649,000	19.76	152,300,000	05/11/2018
5	2.91	13	21.65	436,879,600	20.03	154,400,000	06/11/2018
7	11	50	15	301,628,379	14	108,232,968	07/11/2018
4	9.42	42	1.50	30,177,624	1.32	10,171,575	08/11/2018
—	0.00	—	0.00	—	0.00	—	11/11/2018
4	3.14	14	0.90	18,183,000	0.35	2,700,000	12/11/2018
4	5.83	26	1.13	22,746,586	1.18	9,086,400	13/11/2018
2	3.36	15	0.72	14,589,800	0.91	7,000,000	14/11/2018
3	10.76	48	2.21	44,626,162	3.00	23,096,896	15/11/2018
2	4.04	18	1.39	28,121,518	1.30	10,000,000	18/11/2018
4	5.83	26	1.71	34,595,873	1.70	13,100,000	19/11/2018
2	3.59	16	1.31	26,441,944	1.17	9,000,000	21/11/2018
3	7.85	35	2.87	57,957,383	2.62	20,177,600	22/11/2018
2	0.90	4	0.27	5,525,753	2.35	18,089,175	25/11/2018
1	0.45	2	0.17	3,480,000	0.13	1,000,000	26/11/2018
1	2.91	13	1.74	35,121,892	1.30	10,000,000	27/11/2018
2	5.61	25	1.23	24,741,448	1.17	9,000,000	28/11/2018
5	12.33	55	3.45	69,576,460	5.01	38,627,200	29/11/2018
18	100	446	100	2,018,294,459	100	770,932,701	المجموع الحالي Total This Month
17	100	474	100	545,936,947	100	653,571,356	المجموع السابق Total Last Month
5.88	—	-5.91	—	269.69	—	17.96	التغيير (%) Change(%)

جدول رقم (3) مؤشرات التداول اليومية المباعة من غير العراقيين في سوق العراق للاوراق المالية لشهر تشرين الثاني 2018

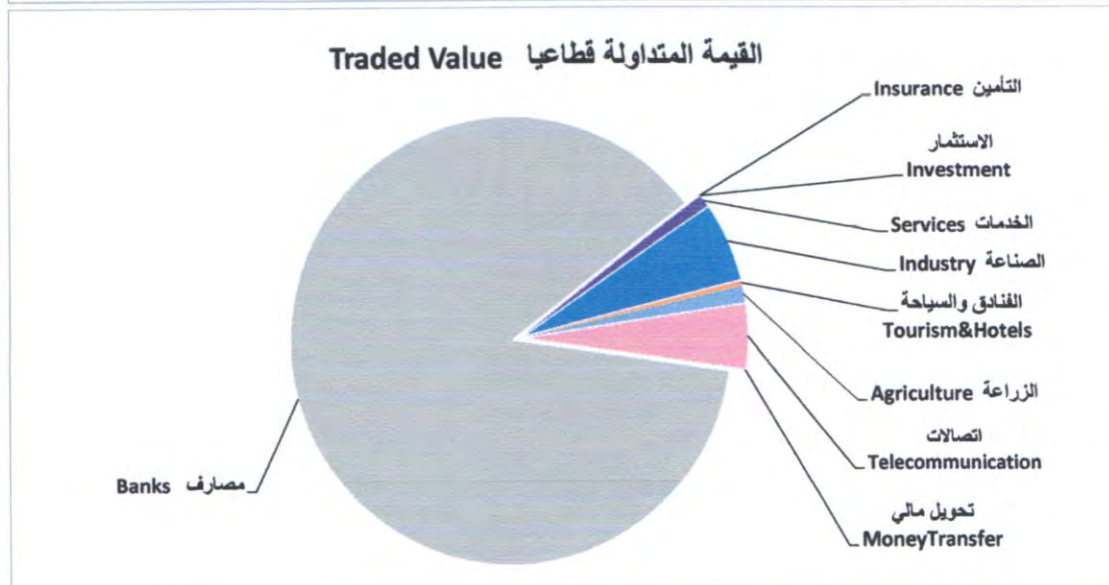
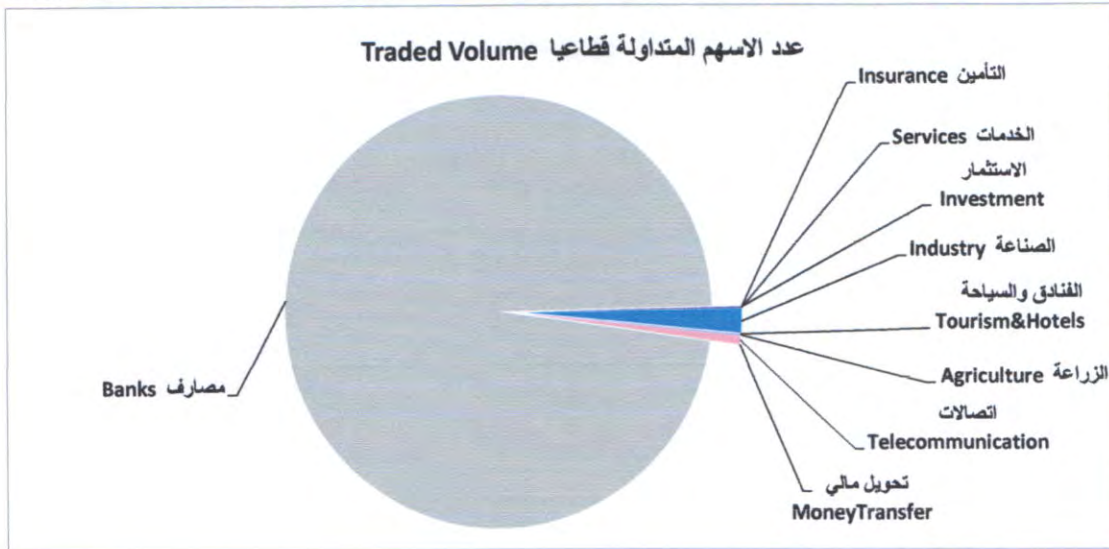
Main Trading indicators for non Iraqis (Sell) distributed in session November 2018

الشركات المتداولة	الاهمية النسبية %	الصفقات	الاهمية النسبية %	القيمة المتداولة	الاهمية النسبية %	عدد الاسهم المتداولة	الجلسات
Co.Traded	Change %	No.of Trans	Change %	Traded Value	Change %	Traded Volume	Sessions
1	35.09	140	11.52	240,988,497	60.08	1,975,174,974	01/11/2018
2	10.28	41	21.33	446,437,113	8.55	280,951,438	04/11/2018
2	1.25	5	20.53	429,608,600	4.57	150,170,000	05/11/2018
2	3	11	20.83	435,980,250	4.62	152,000,000	06/11/2018
2	3	12	12.93	270,548,200	2.84	93,330,000	07/11/2018
—	0	—	0	—	0	—	08/11/2018
2	3	10	1.06	22,166,519	0.13	4,398,953	11/11/2018
2	1	2	0.19	3,875,108	0.15	5,073,112	12/11/2018
3	7	27	0.90	18,855,778	0.10	3,422,862	13/11/2018
3	7	28	1.92	40,184,800	8.15	267,950,000	14/11/2018
3	6	23	0.91	19,071,984	3.22	105,843,148	15/11/2018
3	3.01	12	0.70	14,648,369	0.08	2,756,512	18/11/2018
3	3.26	13	0.73	15,211,105	0.38	12,544,687	19/11/2018
1	0.50	2	0.18	3,830,552	0.03	1,089,674	21/11/2018
3	6.52	26	3.10	64,782,509	2.16	71,116,438	22/11/2018
2	1.25	5	0.11	2,234,442	0.20	6,478,644	25/11/2018
1	1.00	4	0.03	680,409	0.01	193,831	26/11/2018
2	4.51	18	1.90	39,765,419	2.38	78,372,511	27/11/2018
1	0.75	3	0.03	681,960	0.01	193,000	28/11/2018
3	4.26	17	1.10	23,002,303	2.32	76,308,601	29/11/2018
7	100	399	100	2,092,553,918	100	3,287,368,385	المجموع الحالي Total This Month
13	100	678	100	781,783,457	100	3,035,862,988	المجموع السابق Total Last Month
-46.15	—	-41.15	—	167.66	—	8.28	التغيير (%) Change(%)

جدول رقم (4) مؤشرات التداول القطاعية في سوق العراق للاوراق المالية لشهر تشرين الثاني 2018

Main Trading indicators distributed in to Sectors November 2018

الشركات المدرجة Co.Listed	الشركات المتداولة Co.Traded	الاهمية النسبية (%)	الصفقات No.of Trans	الاهمية النسبية (%)	القيمة المتداولة Traded Value	الاهمية النسبية (%)	عدد الاسهم المتداولة Traded Volume	القطاع SECTOR
37	20	46.94	2754	87.35	32,482,827,582	97.40	88,186,028,464	المصارف Banks
2	2	3.26	191	4.59	1,706,607,527	0.62	558,525,268	الاتصالات Telecommunication
5	3	0.32	19	0.007	2,730,000	0.009	8,020,000	التأمين Insurance
6	2	0.03	2	0.0001	18,900	0.0000	25,000	الاستثمار Investment
8	1	0.09	5	0.03	10,000,000	0.01	10,000,000	التحويل المالي Money transfer
9	5	4.99	293	0.90	333,294,761	0.11	95,897,366	الخدمات Services
21	10	30.13	1768	5.61	2,086,013,390	1.74	1,578,995,491	الصناعة Industry
10	7	2.97	174	0.36	132,047,692	0.02	16,028,943	الفنادق والسياحة Tourism&Hotels
6	5	11.27	661	1.16	431,733,522	0.10	88,623,394	الزراعة Agriculture
104	55	100	5,867	100	37,185,273,373	100	90,542,143,926	المجموع TOTAL



جدول رقم (5) مؤشرات التداول القطاعية المشتراة لغير العراقيين لشهر تشرين الثاني 2018

Main Trading indicators distributed in to Sectors for non Iraqis(Buy)for the November 2018

الشركات المدرجة Co.Listed	الشركات المتداولة Co.Traded	الاهمية النسبية (%)	الصفقات No.of Trans	الاهمية النسبية (%)	القيمة المتداولة Traded Value	الاهمية النسبية (%)	عدد الاسهم المتداولة Traded Volume	القطاع SECTOR
37	9	10.09	45	1.47	29,712,088	11.80	90,949,882	المصارف Banks
2	2	17.94	80	78.23	1,578,937,794	70.42	542,895,051	الاتصالات Telecommunication
5	1	0.22	1	0.01	280,000	0.06	500,000	التأمين Insurance
6	1	0.22	1	0.00	4,500	0.00	5,000	الاستثمار Investment
8	—	—	—	—	—	—	—	التحويل المالي Money transfer
9	1	16.37	73	3.60	72,569,146	5.32	41,000,000	الخدمات Services
21	4	55.16	246	16.69	336,790,930	12.40	95,582,768	الصناعة Industry
10	—	—	—	—	—	—	—	الفنادق والسياحة Tourism&Hotels
6	—	—	—	—	—	—	—	الزراعة Agriculture
104	18	100	446	100	2,018,294,459	100	770,932,701	TOTAL المجموع

جدول رقم (6) مؤشرات التداول القطاعية المباعة من غير العراقيين لشهر تشرين الثاني 2018

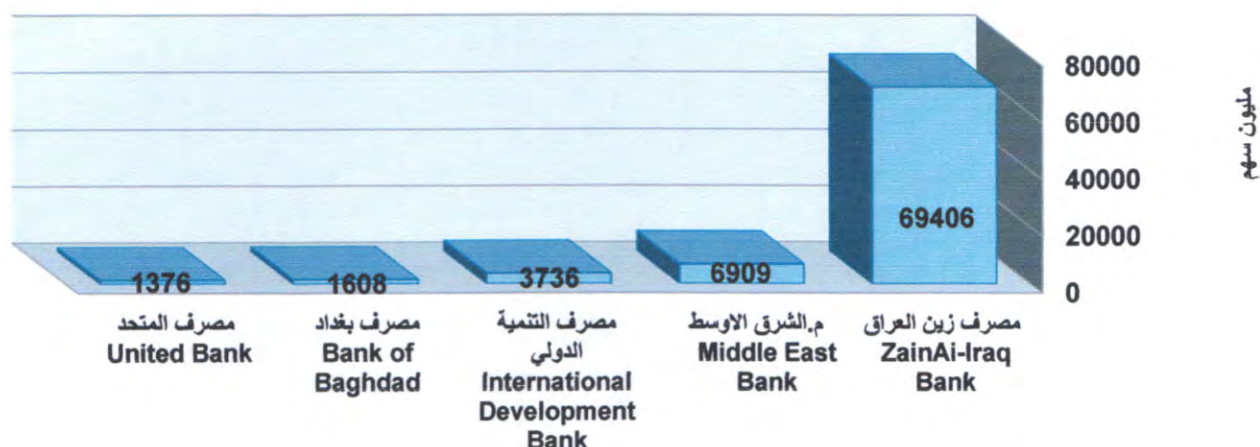
Main Trading indicators distributed in to Sectors for non Iraqis(Sell)for the November 2018

الشركات المدرجة Co.Listed	الشركات المتداولة Co.Traded	الاهمية النسبية (%)	الصفقات No.of Trans	الاهمية النسبية (%)	القيمة المتداولة Traded Value	الاهمية النسبية (%)	عدد الاسهم المتداولة Traded Volume	القطاع SECTOR
37	4	58.15	232	18.21	380,987,961	82.41	2,709,044,981	المصارف Banks
2	2	21.30	85	76.10	1,592,342,150	16.57	544,603,225	الاتصالات Telecommunication
5	—	—	—	—	—	—	—	التأمين Insurance
6	—	—	—	—	—	—	—	الاستثمار Investment
8	—	—	—	—	—	—	—	التحويل المالي Money transfer
9	—	—	—	—	—	—	—	الخدمات Services
21	1	20.55	82	5.70	119,223,806	1.03	33,720,179	الصناعة Industry
10	—	—	—	—	—	—	—	الفنادق والسياحة Tourism&Hotels
6	—	—	—	—	—	—	—	الزراعة Agriculture
104	7	100	399	100	2,092,553,917	100	3,287,368,385	TOTAL المجموع

Top Five Companies By Traded Volume for the November 2018

Company Name	عدد الاسهم المتداولة Traded Volume	النسبة الى الاسهم الكلية % To the Total Volume%	سعر الاغلاق Closing Price		اسم الشركة
			الشهر السابق Last Month	الشهر الحالي This Month	
Zain Ai-Iraq Islamic Bank	69,406,450,000	76.66	0.360	0.370	1 مصرف زين العراق الاسلامي
Iraqi Middle East Bank	6,908,711,193	7.63	0.120	0.130	2 مصرف الشرق الاوسط
International Development Bank	3,735,937,500	4.13	0.860	0.810	3 مصرف التنمية الدولي
Bank Of Baghdad	1,607,862,275	1.78	0.310	0.290	4 مصرف بغداد
United Bank	1,375,700,000	1.52	0.100	0.090	5 المصرف المتحد
Total	83,034,660,968	91.71			المجموع

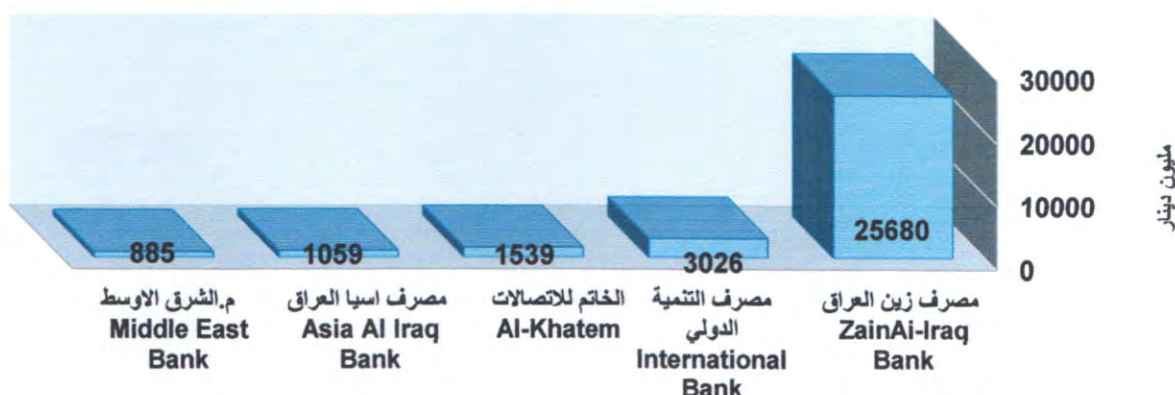
الشركات الخمس الاكثر تداولاً من حيث عدد الاسهم المتداولة



Top Five Companies By Traded Value for the November 2018

Company name	القيمة المتداولة Traded Value	النسبة الى التداول الكلية % To the Total Value%	سعر الاغلاق Closing Price		اسم الشركة
			الشهر السابق Last Month	الشهر الحالي This Month	
Zain Ai-Iraq Islamic Bank	25,680,386,500	69.06	0.360	0.370	1 مصرف زين العراق الاسلامي
International Development Bank	3,026,109,375	8.14	0.860	0.810	2 مصرف التنمية الدولي
Al-Khatem Telecommunication	1,539,141,713	4.14	2.860	2.860	3 الخاتم للاتصالات
Asia Al Iraq Islamic Bank for Invest	1,058,575,000	2.85	1.150	1.150	4 مصرف اسيا العراق
Iraqi Middle East Bank	885,423,300	2.38	0.120	0.130	5 مصرف الشرق الاوسط
Total	32,189,635,887	86.57			المجموع

الشركات الخمس الاكثر تداولاً من حيث القيمة المتداولة



Top Five Companies By Traded Value for non Iraqis(Buy) for the November 2018

Company Name	النسبة الى عدد الاسهم الكلي % To the Total Volume%	عدد الاسهم المتداولة Traded Volume	اسم الشركة
Al-Khatem Telecommunication	69.79	538,000,000	1 الخاتم للاتصالات
Baghdad Soft Drinks	12.31	94,882,768	2 بغداد للمشروبات الغازية
Mamoura Realestate Investment	5.32	41,000,000	3 المعمورة للاستثمارات العقارية
Commercial Bank of Iraq	3.16	24,337,924	4 المصرف التجاري العراقي
Bank Of Baghdad	3.09	23,793,418	5 مصرف بغداد
Total	93.66	722,014,110	المجموع

جدول رقم (10) الشركات الخمس الأكثر تداولاً من حيث القيمة المتداولة المشتراة لغير العراقيين في سوق العراق للاوراق المالية لشهر تشرين الثاني 2018

Top Five Companies By Traded Value for non Iraqis(Buy) for the November 2018

Company Name	النسبة الى التداول الكلي % To the Total Value %	القيمة المتداولة Traded Value	اسم الشركة
Al-Khatem Telecommunication	76.24	1,538,680,000	1 الخاتم للاتصالات
Baghdad Soft Drinks	16.61	335,197,930	2 بغداد للمشروبات الغازية
Mamoura Realestate Investment	3.60	72,569,146	3 المعمورة للاستثمارات العقارية
Asia Cell Telecommunication	1.99	40,257,794	4 اسيا سيل للاتصالات
Commercial Bank of Iraq	0.51	10,311,699	5 المصرف التجاري العراقي
Total	98.95	1,997,016,569	المجموع

جدول رقم (11) الشركات الخمس الأكثر تداولاً من حيث عدد الاسهم المتداولة المباعة من غير العراقيين في سوق العراق للاوراق المالية لشهر تشرين الثاني 2018

Top Five Companies By Traded Value for non Iraqis(Sell) for the November 2018

Company Name	النسبة الى الاسهم الكلي % To the Total Volume%	عدد الاسهم المتداولة Traded Volume	اسم الشركة
Iraqi Middle East Investment Bank	75.69	2,488,294,365	1 مصرف الشرق الاوسط للاستثمار
Al-Khatem Telecommunication	16.37	538,161,438	2 الخاتم للاتصالات
Gulf Commercial Bank	4.47	147,063,720	3 مصرف الخليج التجاري
Al-Mansour Bank	2.15	70,640,000	4 مصرف المنصور
Baghdad Soft Drinks	1.03	33,720,179	5 بغداد للمشروبات الغازية
Total	99.71	3,277,879,702	المجموع

جدول رقم (12) الشركات الخمس الأكثر تداولاً من حيث القيمة المتداولة المباعة من غير العراقيين في سوق العراق للاوراق المالية لشهر تشرين الثاني 2018

Top Five Companies By Traded Value for non Iraqis(Sell) for the November 2018

Company Name	النسبة الى التداول الكلي % To the Total Value %	القيمة المتداولة Traded Value	اسم الشركة
Al-Khatem Telecoms	73.55	1,539,141,713	1 الخاتم للاتصالات
Iraqi Middle East Investment Bank	14.77	309,017,212	2 مصرف الشرق الاوسط للاستثمار
Baghdad Soft Drinks	5.70	119,223,806	3 بغداد للمشروبات الغازية
Asia Cell Telecommunication	2.54	53,200,437	4 اسيا سيل للاتصالات
Al-Mansour Bank	2.19	45,870,400	5 مصرف المنصور
Total	98.75	2,066,453,567	المجموع

High Companies for October November As compared with October 2018

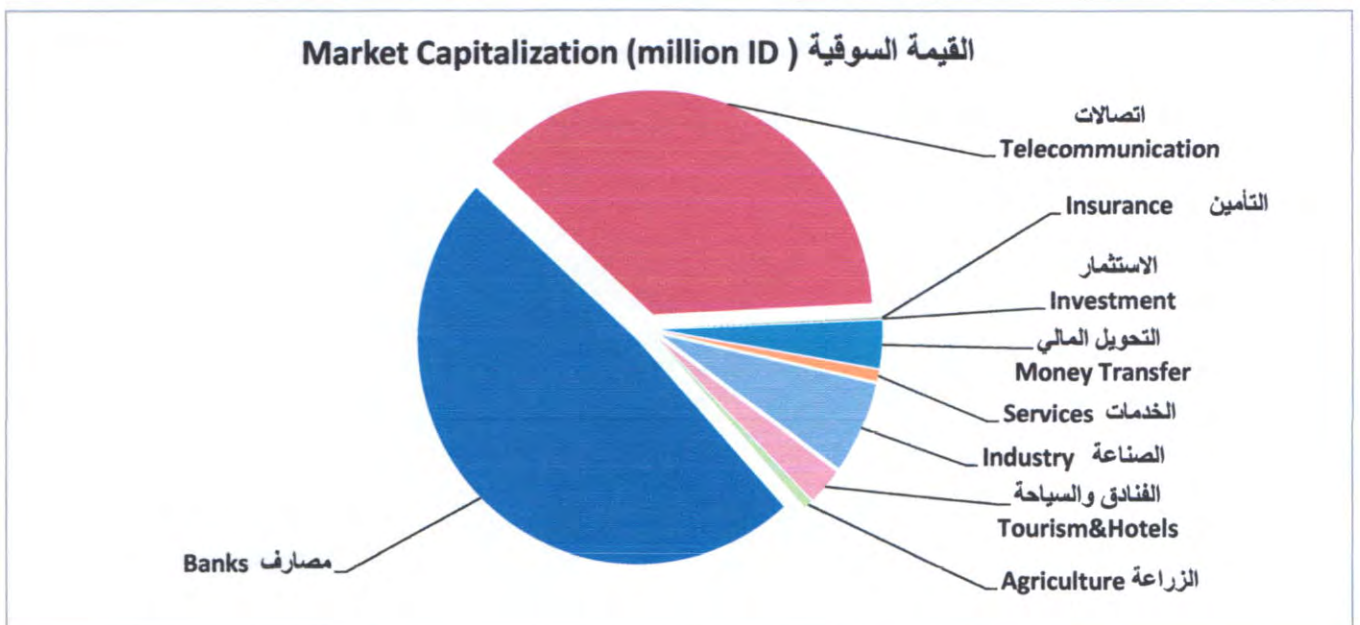
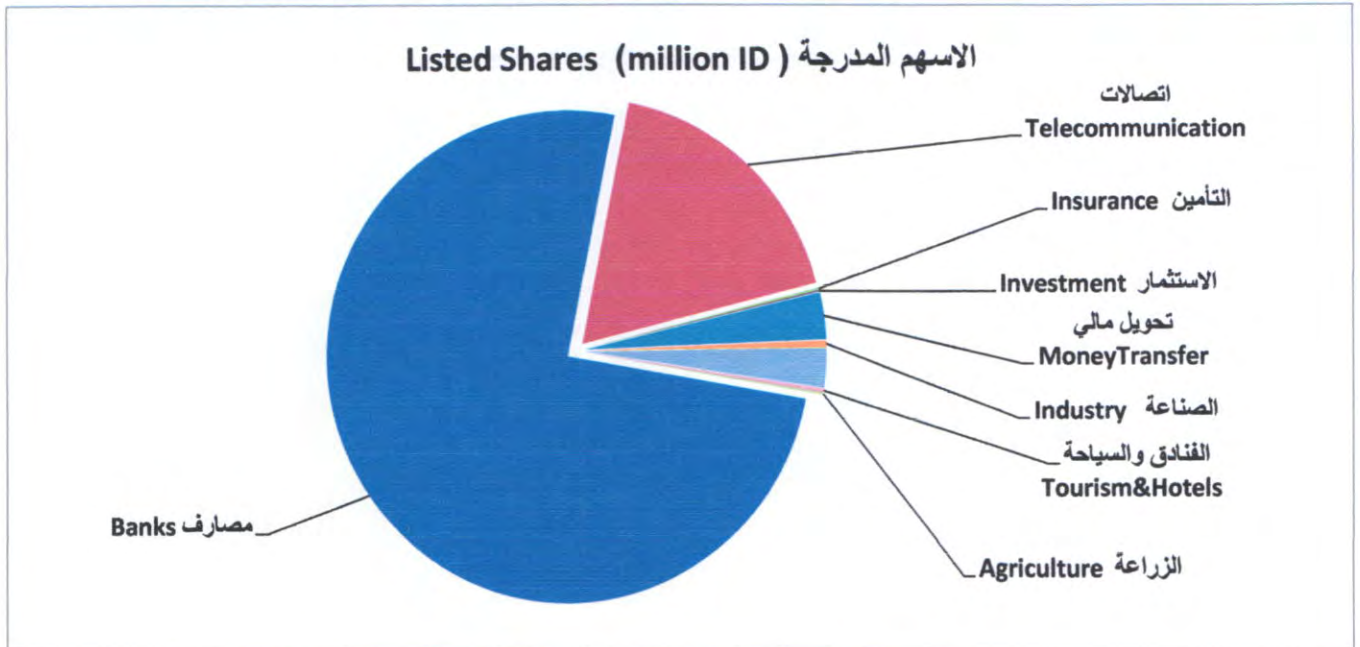
Company Name	القيمة المتداولة (دينار) Traded Value	التغير (%) Change (%)	سعر الاغلاق السابق Closing Price	سعر الاجلاق Closing Price	اسم الشركة
National Bank of Iraq	360,127,240	76.19	0.210	0.370	1 المصرف الاهلي العراقي
Ready Made Clothes	25,156,034	35.54	8.300	11.250	2 انتاج الالبسة الجاهزة
Date Processing and Marketing	728,692,959	24.51	1.020	1.270	3 التمور العراقية
Iraqi Middle East Bank	885,423,300	8.33	0.120	0.130	4 مصرف الشرق الاوسط
AL- Kindi of Veterinary Vaccines	352,875,040	5.04	1.190	1.250	5 الكندي لللقاحات البيطرية

Five Low Companies for November As compared with October 2018

Company Name	القيمة المتداولة (دينار) Traded Value	التغير (%) Change (%)	سعر الاغلاق السابق Closing Price	سعر الاجلاق Closing Price	اسم الشركة
Elaf Islamic Bank	246,120	-16.67	0.240	0.200	1 مصرف ايلاف الاسلامي
Modern for Animal Production	877,600	-13.79	0.290	0.250	2 الحديثة للانتاج الحيواني
National Islamic Bank	8,778,564	-12.40	1.210	1.060	3 المصرف الوطني الاسلامي
United Bank	123,525,000	-10.00	0.100	0.090	4 المصرف المتحد
Al-Mosul for Funfairs	24,754,735	-7.58	13.200	12.200	5 الموصل لمدن الالعاب

Listed Shares Companies & Companies' market Cap. distributed in to sectors November 2018

النسبة (%) Change%	القيمة السوقية (مليون دينار) Market Cap. (Million ID)	النسبة (%) Change%	الاسهم المدرجة (مليون دينار) Listed Shares (million ID)	القطاع SECTOR
48.59	5,630,166	75.35	9,008,654	المصارف Banks
37.19	4,309,783	17.90	2,139,783	الاتصالات Telecommunication
0.07	7,828	0.15	18,319	التأمين Insurance
0.06	7,059	0.11	13,650	الاستثمار Investment
3.43	396,900	3.01	360,000	التحويل المالي Money Transfer
0.77	88,781	0.46	54,706	الخدمات Services
6.60	764,814	2.58	308,013	الصناعة Industry
2.64	306,108	0.27	32,347	الفنادق والسياحة Tourism&Hotels
0.66	76,360	0.17	20,836	الزراعة Agriculture
100	11,587,798	100	11,956,307	TOTAL المجموع



Monthly Trading Bulletin November 2018 النشرة الشهرية لتداول الاسهم في السوق النظامي لشهر تشرين الثاني

Company Name	عدد ايام التداول Trading days	القيمة المتداولة Traded Value	عدد الاسهم المتداولة Traded Volume	الصفقات No.of Trans	التغير % Change %	سعر الاغلاق السابق Previous Clo.Price	سعر الاغلاق Closing Price	معدل السعر الحالي Average Price	ادنى سعر Low Price	اعلى سعر High Price	سعر الافتتاح Opening Price	رمز الشركة Code	اسم الشركة
Banking sector													قطاع المصارف
Commercial Bank of Iraq	18	69,917,003	167,633,827	93	4.88	0.410	0.430	0.420	0.400	0.430	0.410	BCOI	المصرف التجاري العراقي
Bank Of Baghdad	19	482,413,920	1,607,862,275	331	-6.45	0.310	0.290	0.300	0.290	0.320	0.310	BBOB	مصرف بغداد
Iraqi Islamic Bank	16	11,758,634	34,201,163	73	3.13	0.320	0.330	0.340	0.290	0.390	0.320	BIIB	المصرف العراقي الاسلامي
Iraqi Middle East Bank	19	885,423,300	6,908,711,193	683	8.33	0.120	0.130	0.130	0.120	0.140	0.120	BIME	مصرف الشرق الاوسط
Investment Bank of Iraq	8	71,078,589	247,037,081	123	-6.67	0.300	0.280	0.290	0.280	0.310	0.300	BIBI	مصرف الاستثمار العراقي
National Bank of Iraq	16	360,127,240	1,051,188,458	532	76.19	0.210	0.370	0.340	0.200	0.400	0.210	BNOI	المصرف الاهلي العراقي
Sumer Commerical Bank	11	19,478,570	22,039,090	39	1.14	0.880	0.890	0.880	0.880	0.890	0.880	BSUC	مصرف سومر التجاري
Gulf Commercial Bank	19	226,870,807	1,350,460,495	238	0.00	0.170	0.170	0.170	0.150	0.180	0.170	BGUC	مصرف الخليج التجاري
Mosul Bank	18	129,723,252	803,624,072	228	-5.88	0.170	0.160	0.160	0.150	0.170	0.170	BMFI	مصرف الموصل
Kurdistan International Bank	2	2,250,000	2,000,000	3	-4.35	1.150	1.100	1.130	1.100	1.150	1.150	BKUI	مصرف كوردستان
Ashur International Bank	6	1,137,340	4,958,000	18	-4.35	0.230	0.220	0.230	0.220	0.230	0.230	BASH	مصرف اشور
Al-Mansour Bank	20	306,190,908	491,098,307	229	-3.03	0.660	0.640	0.620	0.580	0.650	0.650	BMNS	مصرف المنصور
United Bank	2	123,525,000	1,375,700,000	58	-10.00	0.100	0.090	0.090	0.080	0.090	0.090	BUND	المصرف المتحد
Elaf Islamic Bank	5	246,120	1,114,000	9	-16.67	0.240	0.200	0.220	0.200	0.240	0.240	BELF	مصرف ايلاف الاسلامي
National Islamic Bank	7	8,778,564	8,254,353	23	-12.40	1.210	1.060	1.060	1.050	1.210	1.210	BNAI	المصرف الوطني الاسلامي
TOTAL	20	2,698,919,247	14,075,882,314	2680									مجموع قطاع المصارف
Telecommunication Sector													قطاع الاتصالات
Asia Cell Telecommunication	9	167,465,814	20,363,830	152	0.00	8.000	8.000	8.220	7.950	8.550	8.010	TASC	اسيا سيل للاتصالات
TOTAL	9	167,465,814	20,363,830	152									مجموع قطاع الاتصالات
Insurance Sector													قطاع التأمين
Al-Ameen for Insurance	8	1,650,000	5,520,000	17	-6.45	0.310	0.290	0.300	0.290	0.310	0.310	NAME	الامين للتأمين
Gulf Insurance	1	280,000	500,000	1	0.00	0.560	0.560	0.560	0.560	0.560	0.560	NGIR	الخليج للتأمين
TOTAL	8	1,930,000	6,020,000	18									مجموع قطاع التأمين
Services Sector													قطاع الخدمات
Kharkh Tour Amuzement City	9	11,203,000	2,695,000	33	-0.47	4.220	4.200	4.160	4.080	4.290	4.290	SKTA	العاب الكرخ السياحية
Mamoura Realestate Investment	17	141,015,491	80,724,214	159	-1.10	1.810	1.790	1.750	1.650	1.800	1.800	SMRI	المعمورة العقارية
Iraq Baghdad For General Transport	14	156,309,985	10,551,718	53	-2.67	15.000	14.600	14.820	14.300	15.000	15.000	SBPT	بغداد العراق للنقل العام
TOTAL	19	308,528,476	93,970,932	245									مجموع قطاع الخدمات

Monthly Trading Bulletin November 2018 النشرة الشهرية لتداول الاسهم في السوق النظامي لشهر تشرين الثاني

Company name	عدد ايام التداول Trading days	القيمة المتداولة Traded Value	عدد الاسهم المتداولة Traded Volume	الصفقات No. of Trans	التغير % Change %	سعر الاغلاق السابق Previous Clo.Price	سعر الاغلاق Closing Price	معدل السعر الحالي Average Price	ادنى سعر Low Price	اعلى سعر High Price	سعر الافتتاح Opening Price	رمز الشركة Code	اسم الشركة
Industry Sector													قطاع الصناعة
Al-Mansour Pharmaceuticals Indust	15	52,697,384	86,710,934	77	0.00	0.630	0.630	0.610	0.600	0.630	0.600	IMAP	المنصور للصناعات الدوائية
Modern Sewing	10	15,969,773	4,246,985	38	2.31	3.890	3.980	3.760	3.450	4.000	3.800	IMOS	الخيطة الحديثة
Iraqi For Tufted Carpets	15	39,710,846	5,498,287	75	2.11	7.100	7.250	7.220	7.100	7.260	7.100	IITC	السجاد والمفروشات
Baghdad for Packing Materials	1	1,507,718	1,168,774	2	0.00	1.290	1.290	1.290	1.290	1.290	1.290	IBPM	بغداد لصناعة مواد التغليف
Baghdad Soft Drinks	20	671,708,670	190,540,002	681	-2.19	3.650	3.570	3.530	3.400	3.600	3.560	IBSD	بغداد للمشروبات الغازية
Date Processing and Marketing	17	728,692,959	670,817,770	141	24.51	1.020	1.270	1.090	1.010	1.270	1.020	IIDP	التمور العراقية
National Chemical & Plastic Industrie	16	195,734,040	308,908,448	151	-4.48	0.670	0.640	0.630	0.610	0.670	0.670	INCP	الكيميائية والبلاستيكية
AL- Kindi of Veterinary Vaccines	20	352,875,040	306,066,226	529	5.04	1.190	1.250	1.150	0.900	1.350	1.180	IKLV	الكندي لللقاحات البيطرية
Iraqi Engineering Works	4	1,960,925	2,514,007	11	0.00	0.780	0.780	0.780	0.780	0.780	0.780	IIEW	العراقية للاعمال الهندسية
Ready Made Clothes	7	25,156,034	2,524,058	63	35.54	8.300	11.250	9.970	8.000	11.250	8.000	IRMC	انتاج الالبسة الجاهزة
TOTAL	20	2,086,013,390	1,578,995,491	1768									مجموع قطاع الصناعة
Tourism&Hotels Sector													قطاع الفنادق والسياحة
Palestine Hotel	2	1,600,000	150,000	2	4.37	10.300	10.750	10.670	10.500	10.750	10.500	HPAL	فندق فلسطين
Babylon Hotel	4	10,805,147	244,997	16	-6.30	47.600	44.600	44.100	43.000	47.000	47.000	HBAY	فندق بابل
Baghdad Hotel	2	12,416,006	1,379,628	41	-5.56	9.000	8.500	9.000	8.500	9.000	9.000	HBAG	فندق بغداد
National for Tourist Investment	10	65,588,219	9,828,495	49	-0.74	6.800	6.750	6.670	6.650	7.000	6.700	HNTI	الاستثمارات السياحية
Karbala Hotels	3	950,000	950,000	3	-0.99	1.010	1.000	1.000	1.000	1.000	1.000	HKAR	فنادق كربلاء
Mansour Hotel	5	1,583,500	139,000	10	0.00	11.500	11.500	11.390	11.250	11.500	11.500	HMAN	فنادق المنصور
Al-Sadeer Hotel	14	39,104,820	3,336,823	53	0.00	11.250	11.250	11.720	11.000	12.650	11.250	HSAD	فندق السدير
TOTAL	19	132,047,692	16,028,943	174									مجموع قطاع الفنادق والسياحة
Agriculture Sector													قطاع الزراعة
Modern for Animal Production	5	877,600	3,320,000	6	-13.79	0.290	0.250	0.260	0.250	0.290	0.290	AMAP	الحديثة للانتاج الحيواني
Middle East for Production- Fish	8	58,889,074	6,039,905	10	0.00	9.750	9.750	9.750	9.750	9.750	9.750	AMEF	اسماك الشرق الاوسط
Iraqi for Seed Production	8	285,096,620	61,962,906	476	-6.25	4.800	4.500	4.600	4.490	4.880	4.780	AISP	العراقية لانتاج البذور
Iraqi Products Marketing Meat	16	59,604,073	13,975,607	146	-1.15	4.350	4.300	4.270	4.100	4.430	4.310	AIPM	انتاج وتسويق اللحوم
Iraqi Agricultural Products	10	27,266,155	3,324,976	23	2.48	8.050	8.250	8.200	8.100	8.250	8.200	AIRP	العراقية للمنتجات الزراعية
TOTAL	20	431,733,522	88,623,394	661									مجموع قطاع الزراعة
Grand TOTAL	20	5,826,638,141	15,879,884,904	5698									المجموع الكلي

Non-Iraqi Monthly Trading Report (Buy) November 2018

Company Names	القيمة المتداولة	الاسهم المتداولة	الصفقات	رمز الشركة	اسم الشركة
Banks Sector	قطاع المصارف				
Commercial Bank of Iraq	10,311,699	24,337,924	21	BCOI	المصرف التجاري العراقي
Bank Of Baghdad	7,248,610	23,793,418	5	BBOB	مصرف بغداد
Iraqi Middle East Investment Bank	60,000	500,000	1	BIME	مصرف الشرق الاوسط للاستثمار
National Bank Of Iraq	3,798,100	13,096,896	8	BNOI	المصرف الاهلي العراقي
Gulf Commercial Bank	3,284,679	19,321,644	3	BGUC	مصرف الخليج التجاري
Mousil Bank For Development	544,000	3,400,000	3	BMFI	مصرف الموصل
Kurdistan International Bank	1,150,000	1,000,000	1	BKUI	مصرف كوردستان
Ashur International Bank	115,000	500,000	1	BASH	مصرف اشور
Al-Mansour Bank	3,200,000	5,000,000	2	BMNS	مصرف المنصور
Total Bank sector	29,712,088	90,949,882	45		مجموع قطاع المصارف
Insurance Sector	قطاع التأمين				
Gulf Insurance and Reinsurance	280,000	500,000	1	NGIR	الخليج للتأمين
Total Insurance sector	280,000	500,000	1		مجموع قطاع التأمين
Service Sector	قطاع الخدمات				
Mamoura Realestate Investment	72,569,146	41,000,000	73	SMRI	المعمورة للاستثمارات العقارية
Total Service sector	72,569,146	41,000,000	73		مجموع قطاع الخدمات
Industry Sector	قطاع الصناعة				
Modern Sewing	355,000	100,000	1	IMOS	الخباطة الحديثة
Iraqi For Tufted Carpets	725,000	100,000	1	IITC	العراقية للسجاد والمفروشات
Baghdad Soft Drinks	335,197,930	94,882,768	239	IBSD	بغداد للمشروبات الغازية
Iraqi Date Processing and Marketing	513,000	500,000	5	IIDP	العراقية لتصنيع وتسويق التمور
Total Industry sector	336,790,930	95,582,768	246		مجموع قطاع الصناعة
Telecommunication Sector	قطاع الاتصالات				
Asia cell	40,257,794	4,895,051	43	TASC	اسيا سيل للاتصالات
Total Telecommunication sector	40,257,794	4,895,051	43		مجموع قطاع الاتصالات
Grand Total	479,609,959	232,927,701	408		المجموع الكلي

النشرة الشهرية لتداول الاسهم المباعة من غير العراقيين في السوق النظامي لشهر تشرين الثاني 2018

Non-Iraqi Monthly Trading Report (Buy) November 2018

Company Names	القيمة المتداولة	الاسهم المتداولة	الصفقات	رمز الشركة	اسم الشركة
Banks Sector	قطاع المصارف				
Iraqi Middle East Investment Bank	309,017,212	2,488,294,365	192	BIME	مصرف الشرق الاوسط للاستثمار
National Bank Of Iraq	1,037,914	3,046,896	2	BNOI	المصرف الاهلي العراقي
Gulf Commercial Bank	25,062,436	147,063,720	18	BGUC	مصرف الخليج التجاري
Al-Mansour Bank	45,870,400	70,640,000	20	BMNS	مصرف المنصور
Total Bank sector	380,987,961	2,709,044,981	232	مجموع قطاع المصارف	
Industry Sector	قطاع الصناعة				
Baghdad Soft Drinks	119,223,806	33,720,179	82	IBSD	بغداد للمشروبات الغازية
Total Industry sector	119,223,806	33,720,179	82	مجموع قطاع الصناعة	
Telecommunication Sector	قطاع الاتصالات				
Asia cell	53,200,437	6,441,787	46	TASC	اسيا سيل للاتصالات
Total Telecommunication sector	53,200,437	6,441,787	46	مجموع قطاع الاتصالات	
Grand Total	553,412,204	2,749,206,947	360	المجموع الكلي	

جدول رقم (16) اهم مؤشرات التداول حسب جلسات التداول في السوق النظامي لشهر تشرين الثاني 2018

Main Trading indicators distributed in sessions November 2018

مؤشر 60 ISX 60	الشركات المدرجة Co.Listed	الشركات المتداولة Co.Traded	الاهمية النسبية % Change %	الصفقات No.of Trans	الاهمية النسبية % Change %	القيمة المتداولة Traded Value	الاهمية النسبية % Change %	عدد الاسهم المتداولة Traded Volume	الجلسات Sessions
504.010	57	28	6.97	397	8.94	520,686,673	20.19	3,206,828,791	01/11/2018
502.500	57	21	4.32	246	4.64	270,243,815	12.16	1,930,359,214	04/11/2018
500.550	57	20	3.30	188	2.16	125,615,241	2.19	348,248,246	05/11/2018
495.870	57	24	5.48	312	5.21	303,609,596	4.98	791,403,693	06/11/2018
494.440	57	22	3.35	191	3.01	175,335,836	1.77	280,410,338	07/11/2018
499.920	57	24	5.58	318	3.05	177,443,953	2.36	375,044,736	08/11/2018
501.760	57	20	4.14	236	3.56	207,602,015	2.62	416,173,822	11/11/2018
497.680	57	29	8.44	481	6.41	373,567,715	4.74	751,917,878	12/11/2018
498.870	57	21	5.25	299	5.09	296,360,807	4.66	739,418,769	13/11/2018
503.290	57	24	7.14	407	8.62	501,970,500	11.43	1,815,337,897	14/11/2018
504.780	57	23	5.46	311	6.31	367,404,679	5.38	854,606,806	15/11/2018
502.220	57	20	4.07	232	3.39	197,412,967	2.12	336,858,804	18/11/2018
502.250	57	21	3.12	178	2.77	161,448,356	1.52	241,093,899	19/11/2018
503.660	57	20	4.07	232	3.79	220,676,833	2.70	428,805,684	21/11/2018
502.380	57	26	5.93	338	9.41	548,326,836	4.04	641,891,889	22/11/2018
496.900	57	21	4.76	271	5.93	345,578,122	4.94	784,551,667	25/11/2018
495.660	57	21	4.51	257	3.74	218,026,954	2.57	407,678,376	26/11/2018
496.830	57	23	3.72	212	4.10	238,715,927	2.39	379,532,031	27/11/2018
497.220	57	22	4.19	239	4.98	290,316,852	3.61	573,826,118	28/11/2018
498.020	57	26	6.20	353	4.91	286,294,463	3.63	575,896,246	29/11/2018
498.020	57	43	100	5,698	100	5,826,638,140	100	15,879,884,904	المجموع الحالي Total This Month
506.150	57	41	100	6564	100	12,622,417,331	100	15,837,210,950	المجموع السابق Total Last Month
-1.61	0.00	4.88	—	-13.19	—	-53.84	—	0.27	التغيير (%) Change(%)
—	—	17	—	408	—	479,609,959	—	232,927,701	غير العراقيين شراء
—	—	39.53	—	7.16	—	8.23	—	1.47	النسبة من الكلي
—	—	7	—	360	—	553,412,204	—	2,749,206,947	غير العراقيين بيعا
—	—	16.28	—	6.32	—	9.50	—	17.31	النسبة من الكلي

ISX Price Index 60 November 2018



Main Trading indicators for non Iraqis (Buy) distributed in sessions November 2018

الشركات المتداولة Co.Traded	الاهمية النسبية % Change %	الصفقات No.of Trans	الاهمية النسبية % Change %	القيمة المتداولة Traded Value	الاهمية النسبية % Change %	عدد الاسهم المتداولة Traded Volume	الجلسات Sessions
1	0.25	1	0.03	164,000	0.17	400,000	01/11/2018
3	0.98	4	1.06	5,088,037	10.54	24,550,887	04/11/2018
4	1.47	6	0.14	649,000	0.99	2,300,000	05/11/2018
4	2.45	10	1.64	7,879,600	1.89	4,400,000	06/11/2018
6	12.01	49	10.41	49,948,379	8.69	20,232,968	07/11/2018
4	10.29	42	6.29	30,177,624	4.37	10,171,575	08/11/2018
—	0.00	—	0.00	—	0.00	—	11/11/2018
4	3.43	14	3.79	18,183,000	1.16	2,700,000	12/11/2018
3	6.13	25	4.74	22,742,086	3.90	9,081,400	13/11/2018
2	3.68	15	3.04	14,589,800	3.01	7,000,000	14/11/2018
3	11.76	48	9.30	44,626,162	9.92	23,096,896	15/11/2018
2	4.41	18	5.86	28,121,518	4.29	10,000,000	18/11/2018
4	6.37	26	7.21	34,595,873	5.62	13,100,000	19/11/2018
2	3.92	16	5.51	26,441,944	3.86	9,000,000	21/11/2018
3	8.58	35	12.08	57,957,383	8.66	20,177,600	22/11/2018
2	0.98	4	1.15	5,525,753	7.77	18,089,175	25/11/2018
1	0.49	2	0.73	3,480,000	0.43	1,000,000	26/11/2018
1	3.19	13	7.32	35,121,892	4.29	10,000,000	27/11/2018
2	6.13	25	5.16	24,741,448	3.86	9,000,000	28/11/2018
5	13.48	55	14.51	69,576,460	16.58	38,627,200	29/11/2018
16	100	408	100	479,609,959	100	232,927,701	المجموع الحالي Total This Month
15	100	472	100	545,533,947	100	652,471,356	المجموع السابق Total Last Month
6.67	—	-13.56	—	-12.08	—	-64.30	التغيير (%) Change(%)

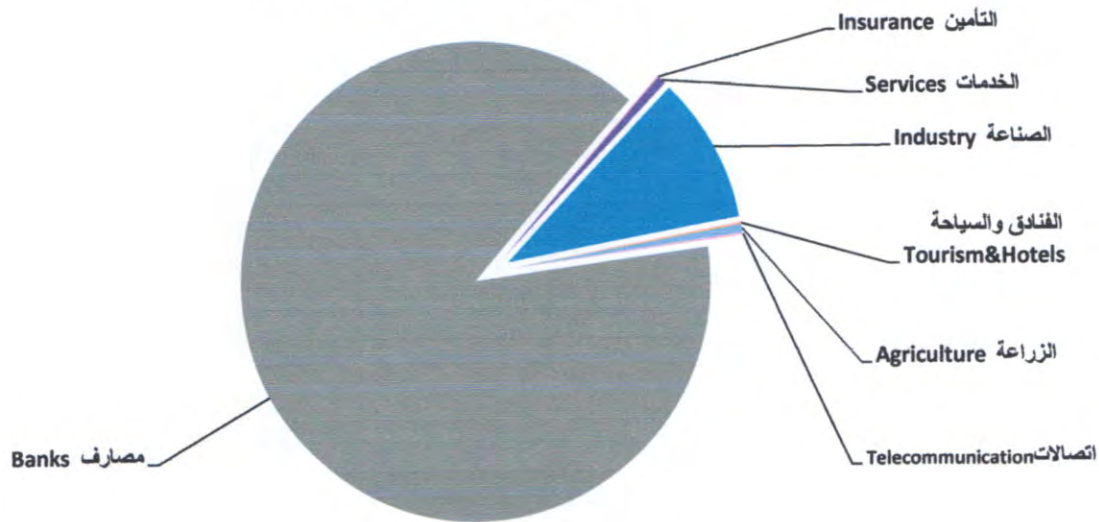
Main Trading indicators for non Iraqis (Sell) distributed in session November 2018

الشركات المتداولة	الاهمية النسبية %	الصفقات	الاهمية النسبية %	القيمة المتداولة	الاهمية النسبية %	عدد الاسهم المتداولة	الجلسات
Co.Traded	Change %	No.of Trans	Change %	Traded Value	Change %	Traded Volume	Sessions
1	38.89	140	43.55	240,988,497	71.85	1,975,174,974	01/11/2018
1	2.78	10	3.07	17,004,000	4.76	130,800,000	04/11/2018
1	0.56	2	0.11	608,600	0.01	170,000	05/11/2018
1	2.22	8	1.26	6,980,250	0.07	2,000,000	06/11/2018
1	3.06	11	3.41	18,868,200	0.19	5,330,000	07/11/2018
—	0.00	—	0.00	—	0.00	—	08/11/2018
2	2.78	10	4.01	22,166,519	0.16	4,398,953	11/11/2018
2	0.56	2	0.70	3,875,108	0.18	5,073,112	12/11/2018
3	7.50	27	3.41	18,855,778	0.12	3,422,862	13/11/2018
3	7.78	28	7.26	40,184,800	9.75	267,950,000	14/11/2018
3	6.39	23	3.45	19,071,984	3.85	105,843,148	15/11/2018
2	3.06	11	2.64	14,619,769	0.10	2,746,512	18/11/2018
3	3.61	13	2.75	15,211,105	0.46	12,544,687	19/11/2018
1	0.56	2	0.69	3,830,552	0.04	1,089,674	21/11/2018
3	7.22	26	11.71	64,782,509	2.59	71,116,438	22/11/2018
2	1.39	5	0.40	2,234,442	0.24	6,478,644	25/11/2018
1	1.11	4	0.12	680,409	0.01	193,831	26/11/2018
2	5.00	18	7.19	39,765,419	2.85	78,372,511	27/11/2018
1	0.83	3	0.12	681,960	0.01	193,000	28/11/2018
3	4.72	17	4.16	23,002,303	2.78	76,308,601	29/11/2018
6	100	360	100	553,412,205	100	2,749,206,947	المجموع الحالي Total This Month
11	100	675	100	781,351,457	100	3,034,662,988	المجموع السابق Total Last Month
-45.45	—	-46.67	—	-29.17	—	-9.41	التغيير (%) Change (%)

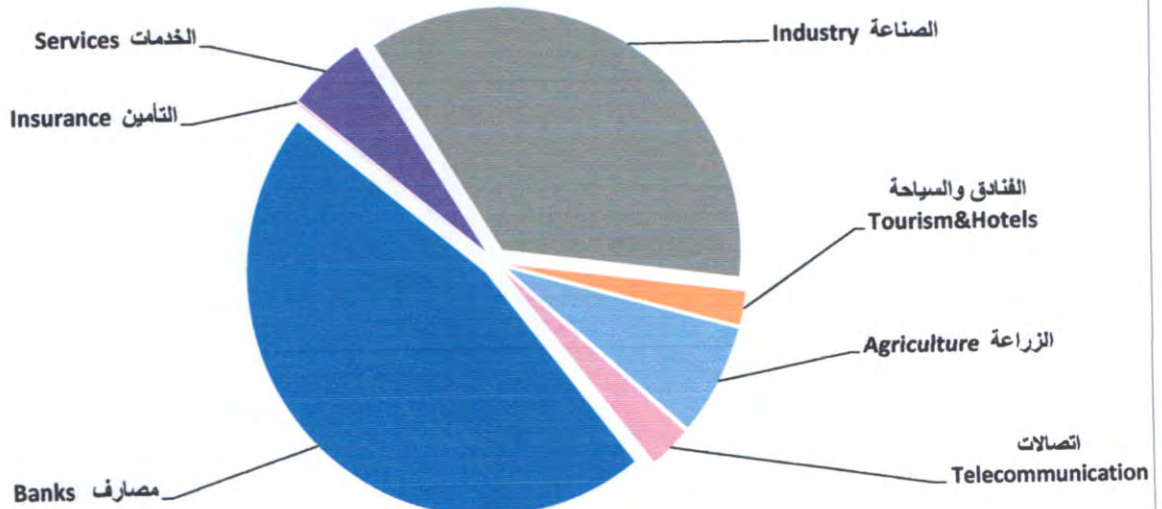
جدول رقم (19) مؤشرات التداول الرئيسية موزعة قطاعيا في السوق النظامي لشهر تشرين الثاني 2018
Main Trading indicators distributed in to Sectors November 2018

الشركات المدرجة Co.Listed	الشركات المتداولة Co.Traded	الاهمية النسبية (%) Change%	الصفقات No.of Trans	الاهمية النسبية (%) Change%	القيمة المتداولة Traded Value	الاهمية النسبية (%) Change%	عدد الاسهم المتداولة Traded Volume	القطاع SECTOR
19	15	47.03	2680	46.32	2,698,919,247	88.64	14,075,882,314	المصارف Banks
1	1	2.67	152	2.87	167,465,814	0.13	20,363,830	الاتصالات Telecommunication
2	2	0.32	18	0.03	1,930,000	0.04	6,020,000	التأمين Insurance
6	3	4.30	245	5.30	308,528,476	0.59	93,970,932	الخدمات Services
14	10	31.03	1768	35.80	2,086,013,390	9.94	1,578,995,491	الصناعة Industry
9	7	3.05	174	2.27	132,047,692	0.10	16,028,943	الفنادق والسياحة Tourism&Hotels
6	5	11.60	661	7.41	431,733,522	0.56	88,623,394	الزراعة Agriculture
57	43	100	5,698	100	5,826,638,141	100	15,879,884,904	TOTAL المجموع

عدد الاسهم المتداولة قطاعيا Traded Shares



القيمة المتداولة قطاعيا Trading Volume



جدول رقم (20) مؤشرات التداول القطاعية المشتراة لغير العراقيين في السوق النظامي لشهر تشرين الثاني 2018

Main Trading indicators distributed in to Sectors for non Iraqis(Buy)for the November 2018

الشركات المدرجة Co.Listed	الشركات المتداولة Co.Traded	الاهمية النسبية (%) Change %	الصفقات No.of Trans	الاهمية النسبية (%) Change %	القيمة المتداولة Traded Value	الاهمية النسبية (%) Change%	عدد الاسهم المتداولة Traded Volume	القطاع SECTOR
19	9	11.03	45	6.20	29,712,088	39.05	90,949,882	المصارف Banks
1	1	10.54	43	8.39	40,257,794	2.10	4,895,051	الاتصالات Telecommunication
2	1	0.25	1	0.06	280,000	0.21	500,000	التأمين Insurance
6	1	17.89	73	15.13	72,569,146	17.60	41,000,000	الخدمات Services
14	4	60.29	246	70.22	336,790,930	41.04	95,582,768	الصناعة Industry
9	—	0.00	—	0.00	—	0.00	—	الفنادق والسياحة Tourism&Hotels
6	—	0.00	—	0.00	—	0.00	—	الزراعة Agriculture
57	16	100	408	100	479,609,959	100	232,927,701	TOTAL المجموع

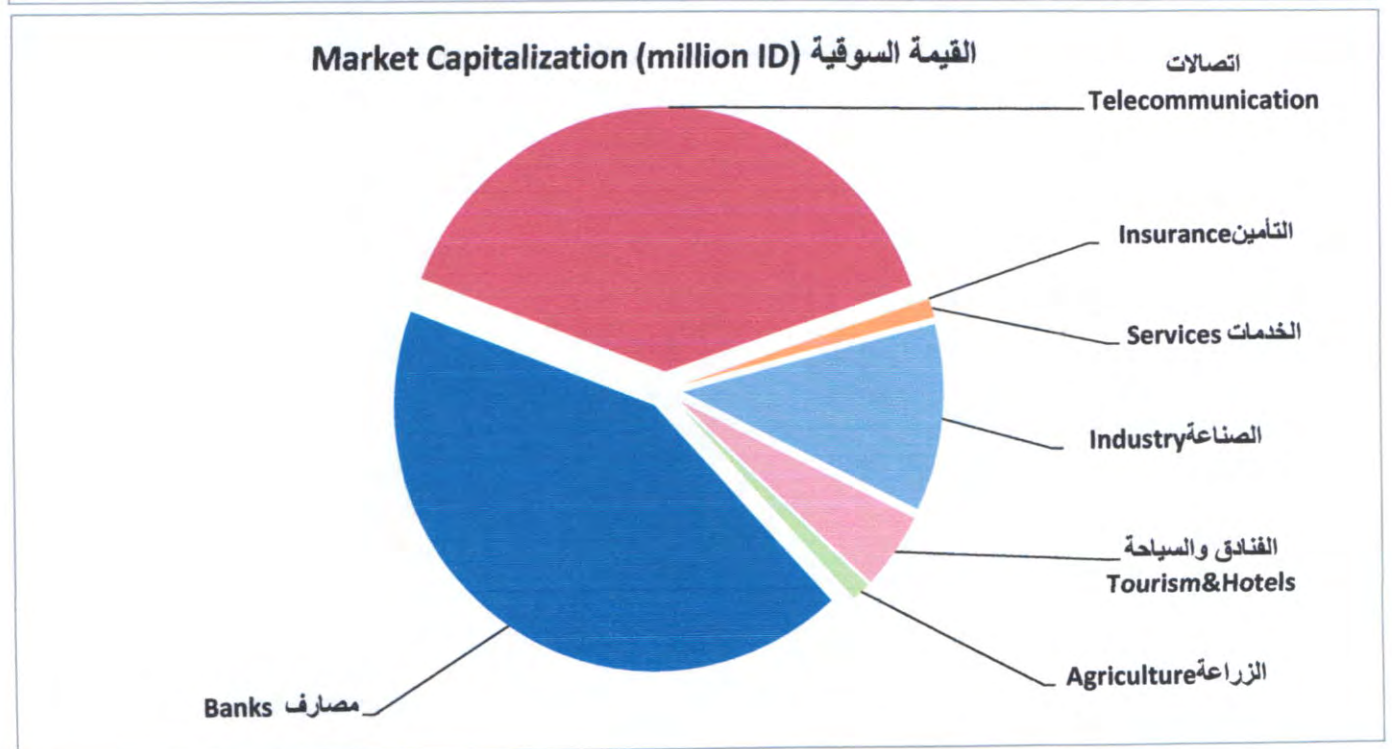
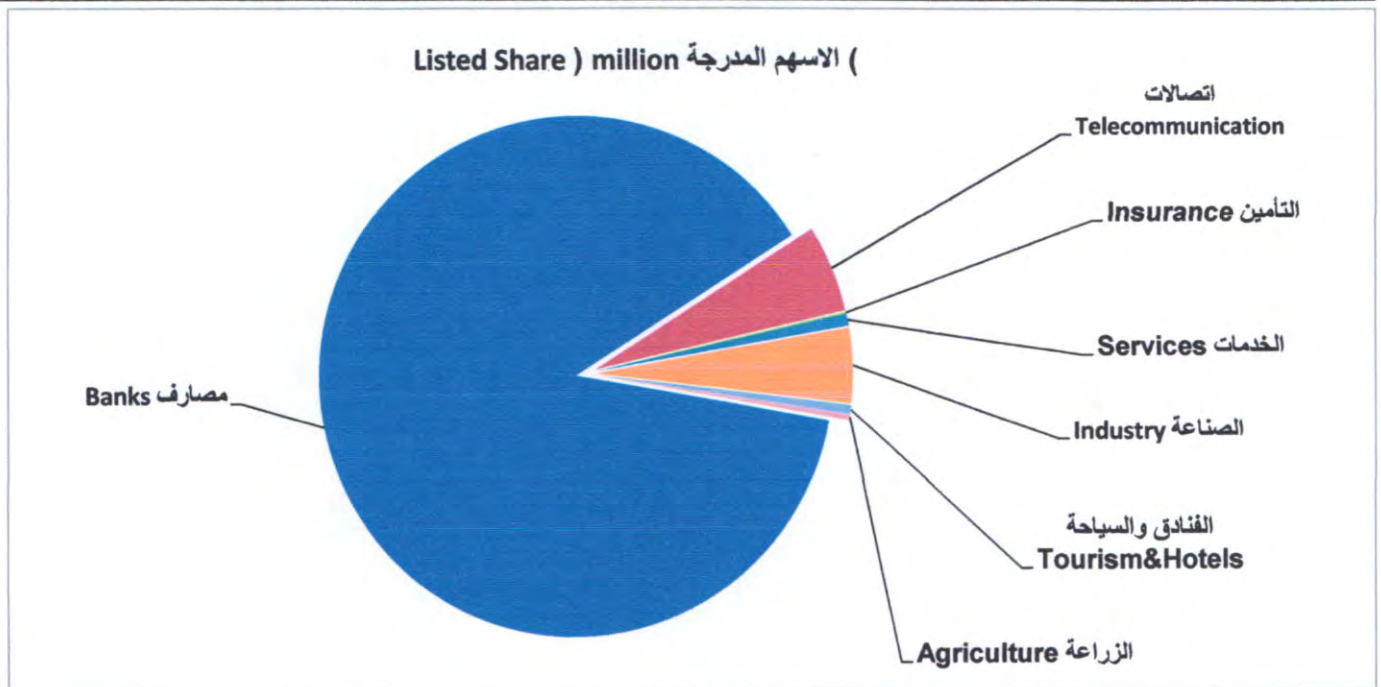
جدول رقم (21) مؤشرات التداول القطاعية المباعة من غير العراقيين في السوق النظامي لشهر تشرين الثاني 2018

Main Trading indicators distributed in to Sectors for non Iraqis(Sell)for the November 2018

الشركات المدرجة Co.Listed	الشركات المتداولة Co.Traded	الاهمية النسبية (%) Change %	الصفقات No.of Trans	الاهمية النسبية (%) Change %	القيمة المتداولة Traded Value	الاهمية النسبية (%) Change%	عدد الاسهم المتداولة Traded Volume	القطاع SECTOR
19	4	64.44	232	68.84	380,987,961	98.54	2,709,044,981	المصارف Banks
1	1	12.78	46	9.61	53,200,437	0.23	6,441,787	الاتصالات Telecommunication
2	—	0.00	—	0.00	—	0.00	—	التأمين Insurance
6	—	0.00	—	0.00	—	0.00	—	الخدمات Services
14	1	22.78	82	21.54	119,223,806	1.23	33,720,179	الصناعة Industry
9	—	0.00	—	0.00	—	0.00	—	الفنادق والسياحة Tourism&Hotels
6	—	0.00	—	0.00	—	0.00	—	الزراعة Agriculture
57	6	100	360	100	553,412,204	100	2,749,206,947	TOTAL المجموع

جدول رقم (22) رؤوس أموال الشركات والقيمة السوقية للشركات مقسمة قطاعيا في السوق النظامي لشهر تشرين الثاني 2018
Listed Shares & Companies' market Cap. distributed in to sectors November 2018

النسبة (%) Change%	القيمة السوقية (مليون دينار) Market Cap. (Million ID)	النسبة (%) Change%	الاسهم المدرجة (مليون دينار) Listed Shares (Million ID)	القطاع SECTOR
42.54	2710510	88.14	5072500	Banks المصارف
38.92	2480000	5.39	310000	Telecommunication الاتصالات
0.03	2228	0.10	5819	Insurance التأمين
1.12	71516	0.75	43046	Services الخدمات
11.42	727532	4.71	270818	Industry الصناعة
4.76	303398	0.56	31970	Tourism&Hotels الفنادق والسياحة
1.20	76360	0.36	20836	Agriculture الزراعة
100	6371544	100	5754990	TOTAL المجموع



Listed Shares and Closing Price,Market Cap.,Turnover Ratio for the Listed Companies in ISX November 2018

Company Name	معدل دوران السهم Turn over Ratio	القيمة السوقية (مليون دينار) Market Capitalization	سعر الاغلاق Closing Price	الاسهم المدرجة (مليون دينار) Listed Shares (Million ID)	اسماء الشركات
Banks Sector					قطاع المصارف
Commercial Bank of Iraq	0.067	107500	0.430	250,000	1 المصرف التجاري العراقي
Bank of Baghdad	0.643	72500	0.290	250,000	2 مصرف بغداد
Iraqi Islamic Bank	0.014	82500	0.330	250,000	3 المصرف الاسلامي
Iraqi Middle East Investment Bank	2.763	32500	0.130	250,000	4 مصرف الشرق الاوسط
Investment Bank of Iraq	0.099	70000	0.280	250,000	5 مصرف الاستثمار العراقي
National Bank of Iraq	0.420	92500	0.370	250,000	6 المصرف الاهلي العراقي
Sumer Commerical Bank	0.009	222500	0.890	250,000	7 مصرف سومر التجاري
Babylon Bank	متوقفة	47500	0.190	250,000	8 مصرف بابل
Gulf Commercial Bank	0.450	51000	0.170	300,000	9 مصرف الخليج التجاري
Mosul Bank	0.318	40400	0.160	252,500	10 مصرف الموصل
North Bank	متوقفة	33000	0.110	300,000	11 مصرف الشمال
Kurdistan International Bank	0.001	440000	1.100	400,000	12 مصرف كوردستان
Ashur International Bank	0.002	55000	0.220	250,000	13 مصرف اشور الدولي
Mansour Bank	0.196	160000	0.640	250,000	14 مصرف المنصور للاستثمار
united Bank For Invistment	0.459	27000	0.090	300,000	15 المصرف المتحد للاستثمار
Elaf Islamic Bank	0.0004	50000	0.200	250,000	16 مصرف ايلاف
National Islamic Bank	0.003	266060	1.060	251,000	17 المصرف الوطني الاسلامي
Trans Iraq Bank Investment	لم تتداول	184800	0.700	264,000	18 مصرف عبر العراق للاستثمار
Cihan Bank for Islamic	لم تتداول	675750	2.650	255,000	19 مصرف جبهان الاسلامي
Telecommunication Sector					قطاع الاتصالات
Asia Cell Telecommunication	0.007	2480000	8.000	310,000	1 اسيا سيل للاتصالات
Insurance Sector					قطاع التأمين
Al-Ameen for Insurance	0.145	1108	0.290	3,819	1 الامين للتأمين
Gulf Insurance	0.025	1120	0.560	2,000	2 الخليج للتأمين وإعادة التأمين
Services Sector					قطاع الخدمات
Kharkh Tour Amuzement City	0.270	4200	4.200	1,000	1 مدينة العباب الكرخ السياحية
Mamoura Realestate	0.354	40776	1.790	22,780	2 المعصرة للاستثمارات العقارية
AL-Nukhba for Construction	لم تتداول	702	0.340	2,066	3 النخبة للمقاولات العامة
Iraqi Land Transport	متوقفة	9940	0.710	14,000	4 العراقية للنقل البري
Iraq Baghdad For General Transportation	0.075	14600	14.600	1,000	5 بغداد العراق للنقل العام
AL-Badia for General Trans	متوقفة	1298	0.590	2,200	6 البادية للنقل العام

Listed Shares and Closing Price,Market Cap.,Turnover Ratio for the Listed Companies in ISX November 2018

COMPANY NAMES	معدل دوران السهم Turn over Ratio	القيمة السوقية (مليون دينار) Market Capitalization	سعر الاغلاق Closing Price	الاسهم المدرجة (مليون دينار) Listed Shares (Million ID)	اسماء الشركات
IndustrySector					قطاع الصناعة
Al-Mansour Pharmaceuticals Industries	1.340	4076	0.630	6,469	1 المنصور للصناعات الدوائية
Modern Sewing	0.425	3980	3.980	1,000	2 الخياطة الحديثة
Iraqi For Tufted Carpets	1.100	3625	7.250	500	3 العراقية للسجاد والمفروشات
Baghdad for Packing Materials	0.108	1393	1.290	1,080	4 بغداد لصناعة مواد التغليف
Baghdad Soft Drinks	0.107	633080	3.570	177,333	5 بغداد للمشروبات الغازية
Iraqi Date Processing and Marketing	3.889	21908	1.270	17,250	6 التمور العراقية
Al -HiLal Industries	متوقفة	4331	0.350	12,375	7 الهلال الصناعية
National Chemical &Plastic Industries	2.034	9720	0.640	15,188	8 الصناعات الكيماوية والبلاستيكية
ELectronic Industries	متوقفة	8100	0.450	18,000	9 الصناعات الالكترونية
AL- Kindi of Veterinary Vaccines	5.153	7425	1.250	5,940	10 الكندي لانتاج اللقاحات البيطرية
Iraqi Engineering Works	0.168	1170	0.780	1,500	11 العراقية للاعمال الهندسية
Metallic Industries and Bicycles	متوقفة	8750	1.750	5,000	12 الصناعات المعدنية والدراجات
Ready Made Clothes	0.158	17925	11.250	1,593	13 انتاج الالبسة الجاهزة
Iraqi Carton Manufacturies	متوقفة	2049	0.270	7,590	14 العراقية لصناعات الكرتون
Tourism&Hotels Sector					قطاع الفنادق والسياحة
Palestine Hotel	0.003	48053	10.750	4,470	1 فندق فلسطين
Ishtar Hotels	متوقفة	35000	10.000	3,500	2 فنادق عشتار
Babylon Hotel	0.012	89200	44.600	2,000	3 فندق بابل
Baghdad Hotel	0.036	32681	8.500	3,845	4 فندق بغداد
National for Tourist Investment	0.157	42209	6.750	6,253	5 الوطنية الاستثمارات السياحية
Tourist Village of Mosul dam	متوقفة	1200	5.000	240	6 المدينة السياحية في سد الموصل
Karbala Hotels	0.013	7500	1.000	7,500	7 فنادق كربلاء
Mansour Hotel	0.005	33617	11.500	2,923	8 فندق المنصور
Al-Sadeer Hotel	0.269	13939	11.250	1,239	9 فندق السدير
Agricultur Sector					قطاع الزراعة
Modern for Animal Production	0.081	1025	0.250	4,101	1 الحديثة للانتاج الحيواني
Al-Ahlyia for Agricultural Production	لم تتداول	690	1.200	575	2 الاهلية لانتاج الزراعي
Middle East for Production- Fish	2.013	2925	9.750	300	3 الشرق الاوسط للاسماك
Iraqi for Seed Production	0.590	47250	4.500	10,500	4 العراقية لانتاج البذور
Iraqi Products Marketing Meat	0.280	21500	4.300	5,000	5 العراقية لانتاج وتسويق اللحوم
Iraqi Agricultural Products	0.924	2970	8.250	360	6 العراقية للمنتجات الزراعية

النشرة الشهرية لتداول الاسهم في السوق الثاني لشهر تشرين الثاني 2018
Non Regular Monthly Trading Bulletin of November 2018

Company Name	عدد ايام التداول Trading days	القيمة المتداولة Traded Value	عدد الاسهم المتداولة Traded Volume	الصفقات No.of Trans	التغير % Change %	معدل السعر السابق Previous Average Price	معدل السعر الحالي Average Price	سعر الاغلاق Closing Price	ادنى سعر Low Price	اعلى سعر High Price	سعر الافتتاح Opening Price	رمز الشركة Code	اسم الشركة
Banking Sector													قطاع المصارف
Asia Al Iraq Islamic Bank for Investme	3	1,058,575,000	920,500,000	4	0.00	1.150	1.150	1.150	1.150	1.150	1.150	BAIB	مصرف اسيا العراق
International Development Bank	1	3,026,109,375	3,735,937,500	1	-4.71	0.850	0.810	0.810	0.810	0.810	0.810	BIDB	مصرف التنمية الدولي
Credit Bank Of Iraq	13	18,835,460	47,256,650	59	0.00	0.390	0.390	0.390	0.380	0.440	0.390	BROI	مصرف الائتمان العراقي
Region Trade Bank	1	2,000	2,000	1	0.00	1.000	1.000	1.000	1.000	1.000	1.000	BRTB	مصرف الاقليم التجاري
Zain Ai-Iraq Islamic Bank	2	25,680,386,500	69,406,450,000	9	2.78	0.360	0.370	0.370	0.370	0.370	0.370	BZII	مصرف زين العراق الاسلامي
TOTAL	14	29,783,908,335	74,110,146,150	74									مجموع قطاع المصارف
Telecommunication Sector													قطاع الاتصالات
Al-Khatem Telecommunication	5	1,539,141,713	538,161,438	39	0.00	2.860	2.860	2.860	2.860	2.860	2.860	TZNI	الخاتم للاتصالات
TOTAL	5	1,539,141,713	538,161,438	39									مجموع قطاع الاتصالات
Insurance Sector													قطاع التأمين
AHliya For Insurance	1	800,000	2,000,000	1	2.56	0.390	0.400	0.400	0.400	0.400	0.400	NAHF	الاهلية للتأمين
TOTAL	1	800,000	2,000,000	1									مجموع قطاع التأمين
Investment Sector													قطاع الاستثمار
AL- Batek Investment	1	14,400	20,000	1	0.00	0.720	0.720	0.720	0.720	0.720	0.720	VBAT	الباتك للاستثمارات المالية
Bain Al-Nahrain Financial Investment	1	4,500	5,000	1	0.00	0.900	0.900	0.900	0.900	0.900	0.900	VMES	بين النهرين للاستثمارات المالية
TOTAL	2	18,900	25,000	2									مجموع قطاع الاستثمار
Money Transfer Sector													قطاع التحويل المالي
Al- Harir For Money Transfer	2	10,000,000	10,000,000	5	0.00	1.000	1.000	1.000	1.000	1.000	1.000	MTAH	الحرير للتحويل المالي
TOTAL	2	10,000,000	10,000,000	5									مجموع قطاع التحويل المالي
Services Sector													قطاع الخدمات
Al-Ameen Estate Investment	1	11,550	15,000	1	14.93	0.670	0.770	0.770	0.770	0.770	0.770	SAEI	الامين للاستثمارات العقارية
Al-Mosul for Funfairs	11	24,754,735	1,911,434	47	-7.58	13.200	12.200	12.200	12.200	13.200	13.200	SMOF	الموصل لمدن الالعاب
TOTAL	11	24,766,285	1,926,434	48									مجموع قطاع الخدمات
Grand TOTAL	18	31,358,635,233	74,662,259,022	169									المجموع الكلي

* معدل السعر وهو معدل سعر السهم في اخر جلسة تداول للشركة

النشرة الشهرية لتداول الاسهم المشتراة لغير العراقيين في السوق الثاني لشهر تشرين الثاني 2018

Non-Iraqi Trading Bulletin (Buy) in Non Regular Market November 2018

Company Names	القيمة المتداولة	الاسهم المتداولة	الصفقات	رمز الشركة	اسم الشركة
Telecommunication Sector					قطاع الاتصالات
Al-Khatem Telecoms	1,538,680,000	538,000,000	37	TZNI	الخاتم للاتصالات
Total Telecommunication sector	1,538,680,000	538,000,000	37		مجموع قطاع الاتصالات
Investment Sector					قطاع الاستثمار
Bain Al-Nahrain Financial Investment	4,500	5,000	1	VMES	بين النهرين للاستثمار المالي
Total Investment Sector	4,500	5,000	1		مجموع قطاع الاستثمار
Grand Total	1,538,684,500	538,005,000	38		المجموع الكلي

النشرة الشهرية لتداول الاسهم المباعة من غير العراقيين في السوق الثاني لشهر تشرين الثاني 2018

Non-Iraqi Trading Bulletin (Sell) in Non Regular Market November 2018

Company Names	القيمة المتداولة	الاسهم المتداولة	الصفقات	رمز الشركة	اسم الشركة
Telecommunication Sector					قطاع الاتصالات
Al-Khatem Telecommunication	1,539,141,713	538,161,438	39	TZNI	الخاتم للاتصالات
Total Telecommunication sector	1,539,141,713	538,161,438	39		مجموع قطاع الاتصالات
Grand Total	1,539,141,713	538,161,438	39		المجموع الكلي

جدول رقم (24) مؤشرات التداول حسب جلسات التداول في السوق الثاني لشهر تشرين الثاني 2018

Main Trading indicators distributed in sessions November 2018

الشركات المدرجة Co.Listed	الشركات المتداولة Co.Traded	الاهمية النسبية % Change %	الصفقات No.of Trans	الاهمية النسبية % Change %	القيمة المتداولة Traded Value	الاهمية النسبية % Change %	عدد الاسهم المتداولة Traded Volume	الجلسات Sessions
47	1	7.69	13	0.03	9,900,000	0.001	750,000	01/11/2018
47	3	20.12	34	11.03	3,459,502,488	5.21	3,886,388,938	04/11/2018
47	3	3.55	6	1.37	429,723,000	0.20	150,540,000	05/11/2018
47	6	8.28	14	30.58	9,587,992,220	33.36	24,903,760,000	06/11/2018
47	2	1.78	3	0.80	251,862,000	0.12	88,014,000	07/11/2018
47	1	0.59	1	0.00	195,000	0.001	500,000	08/11/2018
47	2	2.37	4	0.003	1,057,640	0.002	1,536,000	11/11/2018
47	—	—	—	—	—	—	—	12/11/2018
47	2	3.55	6	0.00	1,531,150	0.00	124,000	13/11/2018
47	3	5.92	10	52.71	16,527,853,500	59.82	44,660,610,000	14/11/2018
47	2	3.55	6	0.00	608,067	0.00	1,132,866	15/11/2018
47	3	3.55	6	0.02	5,070,986	0.007	5,110,918	18/11/2018
47	—	—	—	—	—	—	—	19/11/2018
47	2	4.73	8	0.01	1,930,500	0.003	2,090,000	21/11/2018
47	1	5.92	10	0.01	3,000,000	0.01	7,500,000	22/11/2018
47	1	0.59	1	0.02	5,000,000	0.01	5,000,000	25/11/2018
47	3	4.14	7	0.00	1,027,050	0.001	1,065,000	26/11/2018
47	3	8.88	15	0.01	4,049,445	0.003	2,492,434	27/11/2018
47	2	9.47	16	1.71	537,187,188	0.64	480,144,866	28/11/2018
47	2	5.33	9	1.69	531,145,000	0.62	465,500,000	29/11/2018
47	12	100	169	100	31,358,635,234	100	74,662,259,022	المجموع الحالي Total This Month
47	8	100	198	100	60,107,938,701	100	170,947,335,933	المجموع السابق Total Last Month
0.0	50.0	0.0	-14.6	0.0	-47.8	0.0	-56.3	التغير % Change %

Main Trading indicators distributed in sessions (buy) November 2018

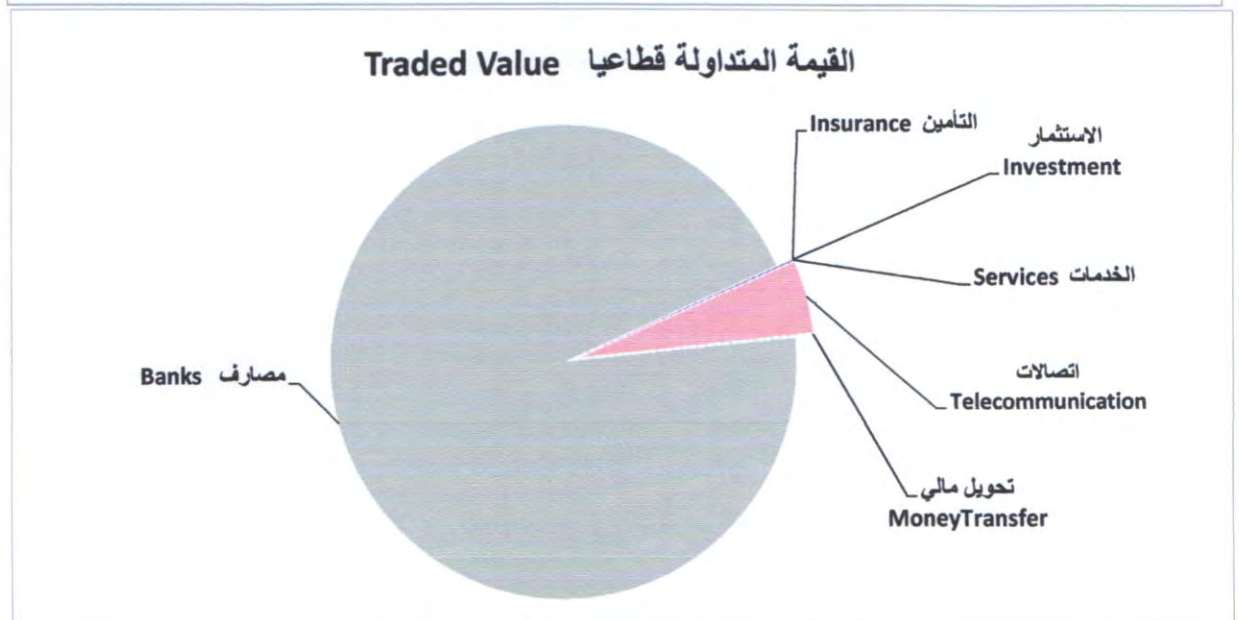
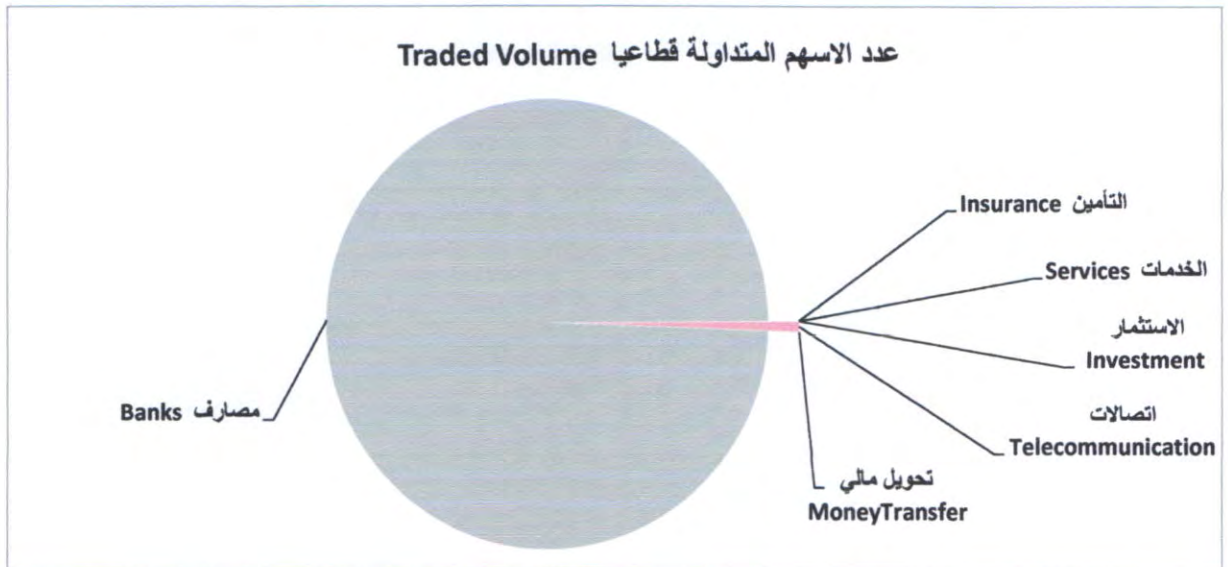
الشركات المدرجة	الشركات المتداولة	الاهمية النسبية %	الصفقات	الاهمية النسبية %	القيمة المتداولة	الاهمية النسبية %	عدد الاسهم المتداولة	الجلسات
Co.Listed	Co.Traded	Change %	No.of Trans	Change %	Traded Value	Change %	Traded Volume	Sessions
47	—	0	—	0	—	0	—	01/11/2018
47	1	78.95	30	27.88	429,000,000	27.88	150,000,000	04/11/2018
47	1	7.89	3	27.88	429,000,000	27.88	150,000,000	05/11/2018
47	1	7.89	3	27.88	429,000,000	27.88	150,000,000	06/11/2018
47	1	2.63	1	16.36	251,680,000	16.36	88,000,000	07/11/2018
47	—	0	—	0	—	0	—	08/11/2018
47	—	0	—	0	—	0	—	11/11/2018
47	—	0	—	0	—	0	—	12/11/2018
47	1	2.63	1	0.0003	4,500	0.001	5,000	13/11/2018
47	—	0	—	0	—	0	—	14/11/2018
47	—	0	—	0	—	0	—	15/11/2018
47	—	0	—	0	—	0	—	18/11/2018
47	—	0	—	0	—	0	—	19/11/2018
47	—	0	—	0	—	0	—	21/11/2018
47	—	0	—	0	—	0	—	22/11/2018
47	—	0	—	0	—	0	—	25/11/2018
47	—	0	—	0	—	0	—	26/11/2018
47	—	0	—	0	—	0	—	27/11/2018
47	—	0	—	0	—	0	—	28/11/2018
47	—	0	—	0	—	0	—	29/11/2018
47	2	100	38	100	1,538,684,500	100	538,005,000	المجموع الحالي Total This Month
47	2	100	2	100	403,000	100	1,100,000	المجموع السابق Total Last Month
0.0	0.0	—	1800.0	—	381707.6	—	48809.5	التغير % Change%

Main Trading indicators distributed in sessions (Sell) November 2018

الشركات المدرجة Co.Listed	الشركات المتداولة Co.Traded	الاهمية النسبية % Change %	الصفقات No.of Trans	الاهمية النسبية % Change %	القيمة المتداولة Traded Value	الاهمية النسبية % Change %	عدد الاسهم المتداولة Traded Volume	الجلسات Sessions
47	—	0	—	0	—	0	—	01/11/2018
47	1	79.49	31	27.90	429,433,113	28	150,151,438	04/11/2018
47	1	7.69	3	27.87	429,000,000	28	150,000,000	05/11/2018
47	1	7.69	3	27.87	429,000,000	28	150,000,000	06/11/2018
47	1	2.56	1	16.35	251,680,000	16	88,000,000	07/11/2018
47	—	0	—	0	—	0	—	08/11/2018
47	—	0	—	0	—	0	—	11/11/2018
47	—	0	—	0	—	0	—	12/11/2018
47	—	0	—	0	—	0	—	13/11/2018
47	—	0	—	0	—	0	—	14/11/2018
47	—	0	—	0	—	0	—	15/11/2018
47	1	2.56	1	0.002	28,600	0.002	10,000	18/11/2018
47	—	0	—	0	—	0	—	19/11/2018
47	—	0	—	0	—	0	—	21/11/2018
47	—	0	—	0	—	0	—	22/11/2018
47	—	0	—	0	—	0	—	25/11/2018
47	—	0	—	0	—	0	—	26/11/2018
47	—	0	—	0	—	0	—	27/11/2018
47	—	0	—	0	—	0	—	28/11/2018
47	—	0	—	0	—	0	—	29/11/2018
47	1	100	39	100	1,539,141,713	100	538,161,438	المجموع الحالي Total This Month
47	2	100	3	100	432,000	100	1,200,000	المجموع السابق Total Last Month
—	-50.0	—	1200.0	—	356182.8	—	44746.8	التغير % Change%

Main Trading indicators distributed in to Sectors November 2018

الشركات المدرجة Co.Listed	الشركات المتداولة Co.Traded	الاهمية النسبية % Change %	الصفقات No.of Trans	الاهمية النسبية % Change %	القيمة المتداولة Traded Value	الاهمية النسبية (%) Change%	عدد الاسهم المتداولة Traded Volume	القطاع SECTOR
18	5	43.79	74	94.98	29,783,908,335	99.26	74,110,146,150	المصارف Banks
1	1	23	39	5	1,539,141,713	0.72	538,161,438	الاتصالات Telecommunication
3	1	0.59	1	0.003	800,000	0.003	2,000,000	التأمين Insurance
6	2	1.18	2	0.0001	18,900	0.0000	25,000	الاستثمار Investment
8	1	2.96	5	0.03	10,000,000	0.01	10,000,000	التحويل المالي Money transfer
3	2	28.40	48	0.08	24,766,285	0.003	1,926,434	الخدمات Services
7	—	0	—	0	—	0	—	الصناعة Industry
1	—	0	—	0	—	0	—	الفنادق والسياحة Tourism&Hotels
47	12	100	169	100	31,358,635,233	100	74,662,259,022	TOTAL المجموع



جدول رقم (28) مؤشرات التداول القطاعية المشتراة لغير العراقيين في السوق الثاني لشهر تشرين الثاني 2018

Non Regular Main Trading indicators distributed in to Sectors for non Iraqis(buy) November 2018

المدرجة Co.Listed	الشركات المتداولة Co.Traded	الاهمية النسبية % Change %	الصفقات No.of Trans	الاهمية النسبية % Change %	القيمة المتداولة Traded Value	الاهمية النسبية % Change %	عدد الاسهم المتداولة Traded Volume	القطاع SECTOR
18	—	—	—	—	—	—	—	المصارف Banks
1	1	97.37	37	100.00	1,538,680,000	100.00	538,000,000	الاتصالات Telecommunication
3	—	—	—	—	—	—	—	التأمين Insurance
6	1	2.63	1	0.0003	4,500	0.0009	5,000	الاستثمار Investment
8	—	—	—	—	—	—	—	التحويل المالي Money transfer
3	—	—	—	—	—	—	—	الخدمات Services
7	—	—	—	—	—	—	—	الصناعة Industry
1	—	—	—	—	—	—	—	الفنادق والسياحة Tourism&Hotels
47	2	100	38	100	1,538,684,500	100	538,005,000	TOTAL المجموع

جدول رقم (29) مؤشرات التداول القطاعية المباعة من غير العراقيين في السوق الثاني لشهر تشرين الثاني 2018

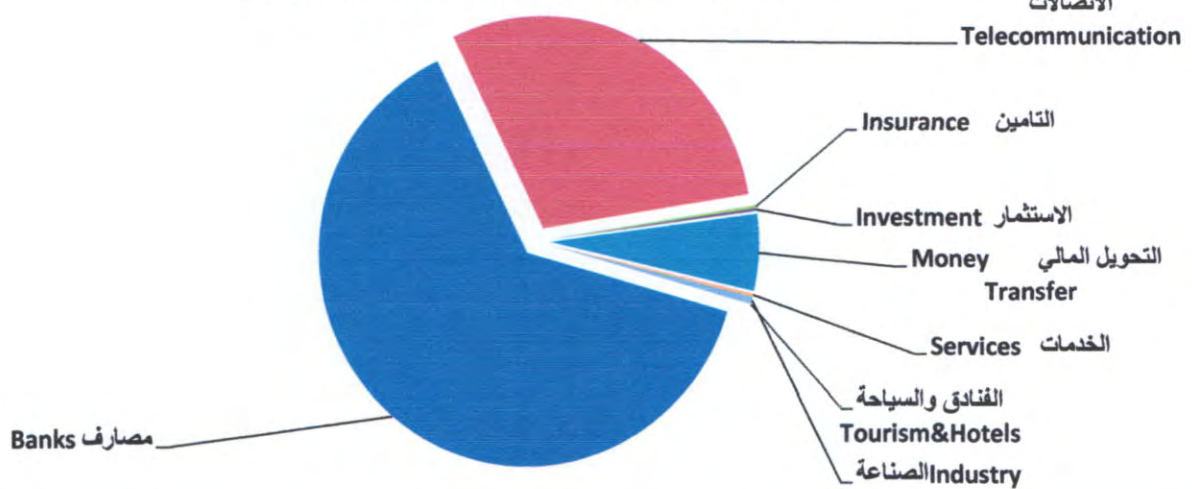
Non Regular Main Trading indicators distributed in to Sectors for non Iraqis(Sell) November 2018

الشركات المدرجة Co.Listed	الشركات المتداولة Co.Traded	الاهمية النسبية % Change %	الصفقات No.of Trans	الاهمية النسبية % Change %	القيمة المتداولة Traded Value	الاهمية النسبية % Change %	عدد الاسهم المتداولة Traded Volume	القطاع SECTOR
18	—	—	—	—	—	—	—	المصارف Banks
1	1	100.00	39	100.00	1,539,141,713	100.00	538,161,438	الاتصالات Telecommunication
3	—	—	—	—	—	—	—	التأمين Insurance
6	—	—	—	—	—	—	—	الاستثمار Investment
8	—	—	—	—	—	—	—	التحويل المالي Money transfer
3	—	—	—	—	—	—	—	الخدمات Services
7	—	—	—	—	—	—	—	الصناعة Industry
1	—	—	—	—	—	—	—	الفنادق والسياحة Tourism&Hotels
47	1	100	39	100	1,539,141,713	100	538,161,438	TOTAL المجموع

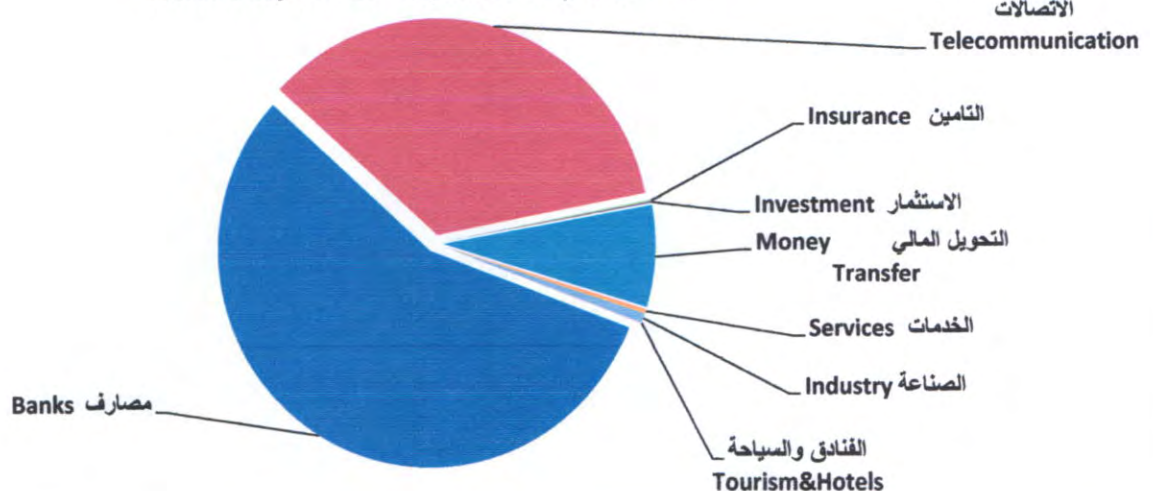
Listed Shares Companies & Companies' market Cap. distributed in to sectors November 2018

النسبة (%) Change%	القيمة السوقية (مليون دينار) Market Cap. (Million ID)	النسبة (%) Change%	الاسهم المدرجة (مليون دينار) Listed Shares (Million ID)	القطاع SECTOR
55.97	2,919,656	63.47	3,936,154	المصارف Banks
35.08	1,829,783	29.51	1,829,783	الاتصالات Telecommunication
0.11	5,600	0.20	12,500	التأمين Insurance
0.14	7,059	0.22	13,650	الاستثمار Investment
7.61	396,900	5.81	360,000	التحويل المالي Money Transfer
0.33	17,264	0.19	11,660	الخدمات Services
0.71	37,282	0.60	37,195	الصناعة Industry
0.05	2,710	0.01	376	الفنادق والسياحة Tourism&Hotels
100	5,216,254	100	6,201,318	TOTAL المجموع

Listed Shares million ID (مليون دينار) الاسهم المدرجة



Market Capitalization (million ID) القيمة السوقية



جدول رقم (31) رأس المال وسعر الاغلاق والقيمة السوقية ومعدل دوران السهم للشركات المدرجة في السوق الثاني لشهر تشرين الثاني 2018

Listed Shares and Closing Price,Market Cap.,TurnoverRatio for the Listed Companies in ISX November 2018

COMPANY NAMES	معدل دوران السهم Turn over Ratio	القيمة السوقية (مليون دينار) Market Capitalization	سعر الاغلاق Closing Price	الاسهم المدرجة مليون Listed Shares	اسماء الشركات
Banks Sector					قطاع المصارف
Arab Islamic Bank	لم تتداول	250000	1.000	250,000	1 مصرف العربية الاسلامي
Zain Al-Iraq Isiamic Bank	27.76	90000	0.360	250,000	2 مصرف زين العراق
Iraq Noor Islamic Bank	لم تتداول	250000	1.000	250,000	3 مصرف نور العراق
International Islamic Bank	لم تتداول	100000	1.000	100,000	4 مصرف الدولي الاسلامي
World Islamic Bank	لم تتداول	250000	1.000	250,000	5 مصرف العالم
International Development Bank	1.494	215000	0.860	250,000	6 مصرف التنمية
Al- Qabidh Isiamic Bank	متوقفة	250000	1.000	250,000	7 مصرف القابض الاسلامي
Erbil Investment & FinanceBank	متوقفة	265000	1.000	265,000	8 مصرف اربيل
Trust International Islamic Bank	لم تتداول	250000	1.000	250,000	9 مصرف الثقة الاسلامي
Al Janoob Islamic Bank Investment	لم تتداول	250000	1.000	250,000	10 مصرف الجنوب
Region Trade Bank	0.000	250000	1.000	250,000	11 مصرف اقليم التجاري
Credit Bank Of Iraq	0.019	100000	0.400	250,000	12 مصرف الائتمان
Dar es salam Investment Bank	متوقفة	19500	0.130	150,000	13 مصرف دار السلام
Economy Bank	متوقفة	89076	0.430	207,154	14 مصرف الاقتصاد للاستثمار
Union Bank of Iraq	متوقفة	73080	0.290	252,000	15 مصرف الاتحاد العراقي
Dijlah & Furat Bank	متوقفة	28000	0.250	112,000	16 مصرف دجلة والفرات
Al-Bilad Islamic Bank	متوقفة	87500	0.350	250,000	17 مصرف البلاد الاسلامي
Asia Al Iraq Islamic Bank for Investment	0.921	115000	1.150	100,000	18 مصرف اسيا العراق الاسلامي
Telecommunication Sector					قطاع الاتصالات
Al-Khatem Telecoms	0.029	1829783	1.000	1,829,783	1 الخاتم للاتصالات
Insurance Sector					قطاع التأمين
Dar Al-Salam for Insurance	لم تتداول	2500	0.500	5,000	1 دار السلام للتأمين
AHliya For Insurance	0.080	975	0.390	2,500	2 الاهلية للتأمين
Al-Hamraa For Insurance	لم تتداول	2100	0.420	5,000	3 الحمراء للتأمين
Investment Sector					قطاع الاستثمار
AL-Wiaam for Financial Investment	لم تتداول	1760	0.880	2,000	1 الويام للاستثمار المالي
Al-Zawraa for Financial Investment	لم تتداول	414	0.360	1,150	2 الزوراء للاستثمار المالي
Al-Khair For Financial Investment	متوقفة	1540	0.220	7,000	3 الخير للاستثمار المالي
Al-Ameen For Financial Investment	لم تتداول	1725	1.150	1,500	4 الامين للاستثمار المالي
Bain Al-Nahrain Financial Investment	0.001	900	0.900	1,000	5 بين النهرين للاستثمارات المالية
Al- Batek Investment	0.002	720	0.720	1,000	6 الباتك للاستثمارات المالية

جدول رقم (31) رأس المال وسعر الاغلاق والقيمة السوقية ومعدل دوران السهم للشركات المدرجة في السوق الثاني لشهر تشرين الثاني 2018
Listed Shares and Closing Price,Market Cap.,TurnoverRatio for the Listed Companies in ISX November 2018

COMPANY NAMES	معدل دوران السهم Turn over Ratio	القيمة السوقية (مليون دينار) Market Capitalization	سعر الاغلاق Closing Price	الاسهم المدرجة مليون Listed Shares	اسماء الشركات
Money Transfer Sector					قطاع التحويل المالي
Al- Harir For Money Transfer	0.0002	45000	1.000	45,000	1 الحرير للتحويل المالي
Mouta For Remittance	متوقفة	45000	1.000	45,000	2 مؤتة للتحويل المالية
AL Manafaa Company	لم تتداول	45000	1.000	45,000	3 المنافع للتحويل المالي
AL Noor For Money Transfer	لم تتداول	14400	0.320	45,000	4 النور للتحويل المالي
Nobles For Money Transfer	لم تتداول	45000	1.000	45,000	5 النبلاء للتحويل المالي
AL_Rabita AL_Maliya	متوقفة	22500	0.500	45,000	6 الرابطة المالية للتحويل المالي
Al Taif Money Transfer	متوقفة	135000	3.000	45,000	7 الطيف للتحويل المالي
AL Nibal AL Arabya For Money Transfer	لم تتداول	45000	1.000	45,000	8 النبال العربية للتحويل المالي
Services Sector					قطاع الخدمات
Iraqi for General Transportation	متوقفة	2145	0.550	3,900	1 نقل المنتجات النفطية والبضائع
Al-Ameen Estate Investment	0.0002	5290	0.760	6,960	2 الامين للاستثمارات العقارية
Al-Mosul for Funfairs	0.239	10560	13.200	800	3 الموصل لمدن الالعاب
IndustrySector					قطاع الصناعة
The Light Industries	متوقفة	5208	0.310	16,800	1 الصناعات الخفيفة
Fallujah for Construction Materials	متوقفة	4711	1.510	3,120	2 الفلوجة لانتاج المواد الاتشانية
Al -Khazer Construction Materials	متوقفة	1270	1.270	1,000	3 الخازر لانتاج المواد الاتشانية
Modern Paint Industries	متوقفة	11517	1.250	9,214	4 الاصباغ الحديثة
Modern Chemical Industries	لم تتداول	10800	60.000	180	5 الصناعات الكيماوية العصرية
Household Furniture Industry	متوقفة	2642	0.470	5,621	6 المواد الاتشانية الحديثة
Modern Constrcution Materials	متوقفة	1134	0.900	1,260	7 الوطنية لصناعات للثاث المنزلي
Tourism&Hotels Sector					قطاع الفنادق والسياحة
Ashour Hotel	متوقفة	2710	7.200	376	1 فندق اشور

* متوقفة بقرارات من هيئة الاوراق المالية لعدم الالتزام بتعليمات الافصاح .

جدول رقم (32) الشركات التي لم يجر التداول على أسهمها خلال شهر تشرين الثاني 2018

Companies That Have Not been Traded in ISX November 2018

COMPANY NAMES	سعر الإغلاق Closing Price	معدل السعر السابق Previous Average Price	رمز الشركة Code	اسم الشركة	ت
Banking Sector				قطاع المصارف	
Al Arabiya Islamic Bank	1.000	1.000	BAAI	مصرف العربية الاسلامي	1
Iraq Noor Bank	1.000	1.000	BINI	مصرف نور العراق الاسلامي	2
International Islamic Bank	1.000	1.000	BINT	المصرف الدولي الاسلامي	3
Al Janoob Islamic Bank	—	—	BJAB	مصرف الجنوب الاسلامي	4
Trust International Bank	—	—	BTRU	مصرف الثقة الدولي	5
World Islamic Bank	1.000	1.000	BWOR	مصرف العالم الاسلامي	6
Cihan Bank for Islamic	2.650	2.650	BCIH	مصرف جيهان	7
Trans Iraq Bank Investment	0.700	0.700	BTRI	مصرف عبر العراق	8
Insurance Sector				قطاع التأمين	
Al-Hamraa For Insurance	0.420	0.420	NHAM	الحمرات للتأمين	9
Dar Al-Salam for Insurance	0.500	0.500	NDSA	دار السلام للتأمين	10
Investment Sector				قطاع الاستثمار	
Al-Ameen For Financial Investment	1.150	1.150	VAMF	الامين للاستثمار المالي	11
AL-Wiaam for Financial Investment	0.880	0.880	VWIF	الونام للاستثمار المالي	12
Al-Zawraa for Financial Investment	0.360	0.360	VZAF	الزوراء للاستثمار المالي	13
Services Sector				قطاع الخدمات	
AL-Nukhba for Construction	0.340	0.340	SNUC	النخبة للمقاولات العامة	14
Money Transfer Sector				قطاع التحويل المالي	
AL Nibal AL Arabya For Money Transfer	1.000	1.000	MTNI	النبال للتحويل المالي	15
AL Manafaa Company	—	—	MTMA	المنافع للتحويل المالي	16
Nobles For Money Transfer	1.000	1.000	MTNO	النبلاء للتحويل المالي	17
AL Noor For Money Transfer	0.320	0.320	MTNN	النور للتحويل المالي	18
IndustrySector				قطاع الصناعة	
Modern Chemical Industries	60.000	60.000	IMCI	الصناعات الكيماوية العصرية	19
Agriculture Sector				قطاع الزراعة	
Al-Ahlyia for Agricultural Production	1.200	1.200	AAHP	الاهلية للانتاج الزراعي	20

جدول رقم (33) الشركات المتوقفة عن التداول بقرارات من هيئة الأوراق المالية لشهر تشرين الثاني 2018

ت	اسم الشركة	تاريخ الايقاف	سبب الايقاف والملاحظات
1	الفلوجة لإنتاج المواد الاتشائية (IFCM)	7/6/2015	عدم تقديم الإفصاح الفصلي لعام 2015 واستمرار الايقاف لعدم تقديم الإفصاح السنوي للاعوام 2014 و2015 و2016 و2017 والإفصاح الفصلي لعامي 2016 و2017 والإفصاح الفصلي للفصل الاول لعام 2018، سعر الاغلاق (1.510) دينار.
2	صناعة المواد الاتشائية الحديثة (IMCM)	7/6/2015	عدم تقديم الإفصاح الفصلي لعام 2015 واستمرار الايقاف لعدم تقديم الإفصاح السنوي للاعوام 2014 و2015 و2016 و2017 والإفصاح الفصلي لعامي 2016 و2017 والإفصاح الفصلي للفصل الاول لعام 2018 وعلى الشركة ان تقدم تقرير من رئيس مجلس الإدارة حول الوضع الاجمالي للشركة كونها من المناطق الساخنة ، سعر الاغلاق (0.470) دينار.
3	الوطنية لصناعات الاثاث المنزلي (IHFI)	7/6/2015	عدم تقديم الإفصاح الفصلي لعام 2015 واستمرار الايقاف لعدم تقديم الإفصاح السنوي للاعوام 2014 و2015 و2016 و2017 والإفصاح الفصلي لعامي 2016 و2017 والإفصاح الفصلي للفصل الاول لعام 2018، سعر الاغلاق (0.900) دينار.
4	صناعات الاصباغ الحديثة (IMPI)	8/6/2015	عدم تقديم الإفصاح السنوي للاعوام 2014 و2015 و2016 و2017 والإفصاح الفصلي لعامي 2016 و2017 والإفصاح الفصلي للفصل الاول لعام 2018، سعر الاغلاق (1.250) دينار.
5	الصناعات الخفيفة (ITLI)	7/13/2016	عدم تقديم الإفصاح الفصلي لعام 2016 واستمرار الايقاف لعدم تقديم الإفصاح السنوي للاعوام 2015 و2016 و2017 والإفصاح الفصلي لعام 2017 والإفصاح الفصلي للفصل الاول لعام 2018، سعر الاغلاق (0.310) دينار.
6	البيادية للنقل العام (SBAG)	7/6/2017	عدم تقديم الإفصاح الفصلي لعام 2017 والإفصاح الفصلي للفصل الاول لعام 2018 واستمرار الايقاف لعدم تقديم البيانات المالية السنوية لعامي 2016 و2017، سعر الاغلاق (0.590) دينار.
7	الخبر للاستثمار المالي (VKHF)	7/6/2017	عدم تقديم الإفصاح الفصلي لعام 2017 والإفصاح الفصلي للفصل الاول لعام 2018 واستمرار الايقاف لعدم تقديم البيانات المالية السنوية لعامي 2016 و2017، سعر الاغلاق (0.220) دينار.
8	مصرف الاتحاد العراقي (BUOI)	8/6/2017	عدم تقديم الإفصاح السنوي لعامي 2016 و2017، سعر الاغلاق (0.290) دينار.
9	صناعة وتجارة الكارتون (IICM)	8/6/2017	عدم تقديم الإفصاح السنوي لعامي 2016 و2017 واستمرار الايقاف لعدم تقديم الإفصاح الفصلي للفصل الثاني والثالث لعام 2017 والإفصاح الفصلي للفصل الاول لعام 2018، سعر الاغلاق (0.270) دينار.
10	الصناعات الالكترونية (IELI)	8/6/2017	عدم تقديم الإفصاح السنوي لعامي 2016 و2017 والإفصاح الفصلي للفصل الاول لعام 2018، سعر الاغلاق (0.450) دينار.
11	العراقية للنقل البري (SILT)	8/6/2017	عدم تقديم الإفصاح السنوي لعامي 2016 و2017 والإفصاح الفصلي للفصل الاول لعام 2018، سعر الاغلاق (0.710) دينار.
12	نقل المنتجات النفطية (SIGT)	8/6/2017	عدم تقديم الإفصاح السنوي لعامي 2016 و2017 واستمرار الايقاف لعدم تقديم الإفصاح الفصلي للفصل الثاني والثالث لعام 2017 والإفصاح الفصلي للفصل الاول لعام 2018، سعر الاغلاق (0.550) دينار.
13	الخازر لإنتاج المواد الاتشائية (IKHC)	8/6/2017	عدم تقديم الإفصاح السنوي لعامي 2016 و2017 واستمرار الايقاف لعدم تقديم الإفصاح الفصلي للفصل الثاني والثالث لعام 2017 والإفصاح الفصلي للفصل الاول لعام 2018، سعر الاغلاق (1.270) دينار.
14	مصرف الاقتصاد (BEFI)	3/5/2017	انعقاد الاجتماع الهيئة العامة للشركة لزيادة رأس مال الشركة وفق المادة (56/رابعا) من قانون الشركات ، واستمرار الايقاف بقرار من هيئة الأوراق المالية لحن تقديم حسابات كاملة وواضحة حسب المعايير المحاسبية
15	مصرف دار السلام (BDSI)	8/9/2016	تم وضع المصرف تحت وصاية البنك المركزي العراقي واستمرار الايقاف لعدم تقديم الإفصاح السنوي للاعوام 2015 و2016 و2017، سعر الاغلاق (0.130) دينار.
16	الهلال الصناعي (IHLI)	7/4/2018	عدم تقديم الإفصاح الفصلي للفصل الاول لعام 2018 وعدم تقديم البيانات المالية السنوية لعام 2017، سعر الاغلاق (0.350) دينار.
17	مصرف دجلة والفرات (BDFD)	1/5/2017	تم وضع المصرف تحت وصاية البنك المركزي العراقي واستمرار الايقاف لعدم تقديم الإفصاح السنوي لعامي 2016 و2017، سعر الاغلاق (0.250)
18	مصرف البلاد الاسلامي (BLAD)	5/17/2018	وضع المصرف تحت الوصاية البنك المركزي العراقي واستمرار الايقاف لعدم تقديم الإفصاح السنوي لعام 2017، سعر الاغلاق (0.350)
19	الطيف للتحويل المالي (MTAI) مصرف الطيف الاسلامي	12/6/2017	صدور مصادقة دائرة تسجيل الشركات على انتهاء اجراءات تغيير نشاط ورسمال الشركة من شركة الطيف للتحويل المالي الى شركة مصرف الطيف الاسلامي للاستثمار والتمويل ، وزيادة رسمال الشركة من (45) مليار دينار الى (100) مليار دينار ، وسيتم اطلاق التداول على اسهم الشركة في السوق بعد استكمال اجراءات ادراج الشركة المصرفية
20	مؤتة للتحويل المالي (MTMO) مصرف امين العراق الاسلامي	1/21/2018	صدور مصادقة دائرة تسجيل الشركات على انتهاء اجراءات تغيير نشاط ورسمال الشركة من شركة مؤتة للتحويل المالي الى مصرف امين العراق للاستثمار والتمويل الاسلامي ، وزيادة رسمال الشركة من (45) مليار دينار الى (100) مليار دينار ، وسيتم اطلاق التداول على اسهم الشركة في السوق بعد استكمال اجراءات ادراج الشركة المصرفية
21	مصرف بابل (BBAY)	8/8/2018	عدم تقديم البيانات المالية السنوية لعام 2017، سعر الاغلاق (0.190) دينار.
22	مصرف القابض الاسلامي (BQAB)	8/8/2018	عدم تقديم البيانات المالية السنوية لعام 2017، سعر الاغلاق (1.000) دينار.
23	مصرف الشمال (BNOR)	8/8/2018	عدم تقديم البيانات المالية السنوية لعام 2017، سعر الاغلاق (0.110) دينار.
24	فنادق عشتار (HISH)	8/8/2018	عدم تقديم البيانات المالية السنوية لعام 2017، سعر الاغلاق (10.000) دينار.
25	فندق اشور (HASH)	8/8/2018	عدم تقديم البيانات المالية السنوية لعام 2017، سعر الاغلاق (7.200) دينار.
26	سد الموصل السياحية (HTVM)	8/8/2018	عدم تقديم البيانات المالية السنوية لعام 2017، سعر الاغلاق (5.000) دينار.
27	المعدنية والدراجات (IMIB)	8/8/2018	عدم تقديم البيانات المالية السنوية لعام 2017، سعر الاغلاق (1.750) دينار.
28	مصرف اربيل (AERI)	10/7/2018	عدم تقديم الإفصاح الفصلي للفصل الثاني لعام 2018
29	الرابطة للتحويل المالي (MTRA)	10/7/2018	عدم تقديم الإفصاح الفصلي للفصل الثاني لعام 2018، سعر الاغلاق (0.500) دينار.
30	العراقية لإنتاج البذور (AISP)	11/13/2018	عدم تقديم البيانات المالية السنوية لعام 2018، سعر الاغلاق (4.500) دينار.
31	المصرف المتحد (BUND)	11/6/2018	استنادا الى كتاب البنك المركزي العراقي المرقم (25379/2/9) في 2018/11/2 وضع المصرف المتحد تحت الوصاية وتشكيل لجنة وصاية سعر الاغلاق (0.090) دينار .

تعاملات شركات الوساطة لشهر تشرين الثاني 2018 حسب اكبر قيمة تداول (السوق النظامي)

ت	اسم الشركة	عدد الاسهم المتداولة	القيمة المتداولة	عدد الصفقات
1	شركة الربيع	3,626,301,840	1,381,916,739	1069
2	شركة عكاظ	1,718,855,407	1,286,963,105	635
3	شركة ايلاف	2,935,710,996	1,058,163,948	1187
4	شركة الكرمل	3,034,263,625	979,713,068	1029
5	شركة الواحة	660,894,909	671,733,895	82
6	شركة بابل	973,322,729	626,213,552	792
7	شركة اطلس	1,388,057,198	568,610,993	799
8	شركة الاثمار	1,082,786,656	534,566,081	422
9	شركة زهرة الخليج	1,064,640,848	509,175,559	484
10	شركة كساب	2,302,028,969	442,447,027	486
11	شركة القدوة	1,139,621,811	401,212,889	578
12	شركة الحياة	2,287,354,246	361,987,898	233
13	شركة التعميم	1,434,513,970	304,386,586	329
14	شركة الاقتصاد الحر	1,369,975,878	278,119,950	376
15	شركة الرافدين	1,476,484,659	273,168,912	188
16	شركة الفرات	839,273,000	258,145,787	194
17	شركة دجلة	387,550,001	231,816,827	183
18	شركة ام الربيعين	693,875,838	219,754,121	445
19	شركة براعم الخير	678,368,056	189,482,976	343
20	شركة الوفاء	550,180,287	177,058,036	181
21	شركة الاهلي المتحد	323,845,624	142,440,046	287
22	شركة نسيم الشمال	195,371,888	132,203,142	82
23	شركة الحضرة	543,753,346	119,522,820	189
24	شركة العراق	225,368,337	118,807,335	149
25	شركة الفوز	138,327,635	85,012,900	222
26	شركة كوردستان	52,484,405	63,558,792	100
27	شركة البركة	179,011,815	56,633,188	81
28	شركة الانتمان	51,551,000	48,907,330	35
29	شركة الشرقية	41,078,180	36,307,141	66
30	شركة الحكمة	174,848,000	31,278,540	62
31	شركة الجزيرة	104,689,838	25,775,185	33
32	شركة الباتك	3,104,589	13,050,357	13
33	شركة الحامي	50,125,000	11,781,250	17
34	شركة الدولي المتحد	26081466	7,692,038	19
35	شركة الدلماء	1,000,000	3,400,000	1
36	شركة واحة النخيل	4,050,000	1,174,500	2
37	شركة نور الوميض	17,762	763,766	1
38	شركة الابرار	1,000,000	330,000	2
39	شركة الشمال	————	————	————
40	شركة الجوهرة	————	————	————
41	شركة النبراس	————	————	————
42	شركة الاصيل	————	————	————
43	شركة الوركاء	————	————	————
	المجموع بيعاً و شراءاً	31,759,769,808	11,653,276,281	11396
	المجموع كما في النشرة الشهرية	15,879,884,904	5,826,638,141	5698

تعاملات شركات الوساطة لشهر تشرين الثاني 2018 حسب اكبر قيمة تداول (السوق الثاني)

ت	اسم الشركة	عدد الاسهم المتداولة	القيمة المتداولة	عدد الصفقات
1	شركة الرافدين	69,406,710,000	25,683,740,500	10
2	شركة نور الوميض	69,406,450,000	25,680,386,500	9
3	شركة الاصيل	7,471,875,000	6,052,218,750	2
4	شركة الربيع	1,086,161,438	3,081,821,713	78
5	شركة كساب	1,841,050,000	2,117,169,500	9
6	شركة القدوة	30,927,300	35,792,054	85
7	شركة ايلاف	22,500,000	21,030,000	15
8	شركة اطلس	4,668,218	10,387,347	31
9	شركة الحياة	21,493,896	8,503,519	32
10	شركة الفرات	17,302,754	6,923,120	13
11	شركة ام الربيعين	2,829,000	5,237,240	12
12	شركة الكرمل	1,713,000	3,562,790	12
13	شركة نسيم الشمال	260,000	3,354,000	1
14	شركة الاهلي المتحد	313,000	2,345,820	3
15	شركة الانتمان	4,000,000	1,590,000	4
16	شركة الاقتصاد الحر	2,014,000	982,000	3
17	شركة الاثمار	2,035,000	835,950	5
18	شركة الحكمة	1,500,000	630,000	3
19	شركة التميم	151,438	433,113	1
20	شركة البركة	500,000	195,000	1
21	شركة براعم الخير	9,000	68,000	4
22	شركة زهرة الخليج	25,000	40,150	2
23	شركة بابل	20,000	14,400	1
24	شركة الجوهرة	10,000	9,000	2
	المجموع بيعاً وشراءً	149,324,518,044	62,717,270,466	338
	المجموع كما في النشرة الشهرية	74,662,259,022	31,358,635,233	169

تعاملات شركات الوساطة لشهر تشرين الثاني 2018 حسب (السندات)

ت	اسم الشركة	عدد السندات المتداولة	القيمة المتداولة	عدد الصفقات
1	شركة الواحة	350	1,830,100,000	2
2	شركة الاثمار	310	1,621,300,000	1
3	شركة ايلاف	40	208,800,000	1

جدول رقم (34) عدد الأسهم المودعة للمساهمين وأسهم زيادة رأس المال لشهر تشرين الثاني 2018.

الشهر	نوع الادخال	عدد الحركات	عدد الاسهم المدخلة
تشرين الاول	ايداع شهادة او اضافة رسملة	211	50,267,397,606
	أضافة اكتاب	113	2,500,000,000
تشرين الثاني	ايداع شهادة او اضافة رسملة	125	70,836,426
	أضافة اكتاب	لايوجد	لايوجد

جدول رقم (35) انتقال ملكية الأسهم في مكتب التنازل العائلي والأرثي لشهر تشرين الثاني 2018.

الشهر	نوع الادخال	عدد الحركات	عدد الاسهم المنقولة
تشرين الاول	نقل أسهم من حساب الى حساب اخر	153	8,952,039,923
تشرين الثاني	نقل أسهم من حساب الى حساب اخر	101	4,644,176

جدول رقم (36) عدد الأسهم التي خضعت للتجميد ونقل صلاحية الإيداع من الوسيط الى المركز لشهر تشرين الثاني 2018.

الشهر	نوع الادخال	عدد الحركات لشهر	عدد الاسهم المرجعة
تشرين الاول	من حساب الوسيط الى حساب REG	13	7,574,527,286
تشرين الثاني	من حساب الوسيط الى حساب REG	66	47,592,360,579

جدول رقم (37) عدد الأسهم التي أطلقت من حساب مركز الإيداع الى حساب شركات الوساطة لشهر تشرين الثاني 2018.

الشهر	نوع الادخال	عدد الحركات	عدد الاسهم المفعلة
تشرين الاول	تفعيل أسهم من حساب المركز REG الى حساب الوسيط	365	30,629,272,349
تشرين الثاني	تفعيل أسهم من حساب المركز REG الى حساب الوسيط	239	30,852,198,585

جدول رقم (38) عدد الأسهم المودعة في مركز الإيداع العراقي خلال شهر تشرين الثاني لعام 2018

Company Name	عدد الشركات Companies Number	عدد الأشخاص Individuals Number	عدد المودعين Depositors Number	نسبة الأسهم المودعة Percentage of deposited Shares	اسهم المودعة Deposited Shares	رأسمال الشركة Capital	اسم الشركة	ت
قطاع المصرف								
Banks Sector								
Al-Arabia Islamic Bank	0	0	0	0	0	250,000,000,000	مصرف العربية الاسلامي	1
Asia Al Iraq Islamic Bank	0	0	0	0	0	100,000,000,000	مصرف اسيا العراق الاسلامي	2
Ashur International Bank	0	0	0	0	0	250,000,000,000	مصرف اشور	3
Babylon Bank	0	0	0	0	0	250,000,000,000	مصرف بابل	4
Bank of Baghdad	0	6	6	0	4,052,215	250,000,000,000	مصرف بغداد	5
Cihan Bank for Islamic investment	0	0	0	0	0	255,000,000,000	مصرف جيهان للاستثمار والتمويل الاسلامي	6
Commercial Bank of Iraq	0	0	0	0	0	250,000,000,000	المصرف التجاري	7
Dijlah & Furat Bank	0	0	0	0	0	112,000,000,000	مصرف دجلة والفرات	8
Dar es salam Investment Bank	0	0	0	0	0	150,000,000,000	مصرف دار السلام	9
Economy Bank	0	0	0	0	0	250,000,000,000	مصرف الاقتصاد	10
Islamic Elaf Bank	0	0	0	0	0	250,000,000,000	مصرف ايلاف	11
Erbil Bank	0	0	0	0	0	265,000,000,000	مصرف اربيل للاستثمار	12
Gulf Commercial Bank	0	0	0	0	0	300,000,000,000	مصرف الخليج التجاري	13
Investment Bank of Iraq	0	4	4	0	6,046,575	250,000,000,000	مصرف الاستثمار	14
International development bank	0	0	0	0	0	250,000,000,000	مصرف التنمية الدولي	15
Iraqi Islamic Bank	0	2	2	0	3,606,390	250,000,000,000	المصرف العراقي الاسلامي	16
Iraqi Middle East Investment Bank	0	5	5	0	1,093,798	250,000,000,000	مصرف الشرق الاوسط	17
Iraq Noor Islamic Bank for investment	0	0	0	0	0	250,000,000,000	مصرف نور العراق الاسلامي للاستثمار	18
International Islamic Bank	0	0	0	0	0	100,000,000,000	مصرف الدولي الاسلامي	19
Al-Janoob Islamic Bank	0	0	0	0	0	250,000,000,000	مصرف الجنوب الاسلامي	20
Kurdistan International Bank	0	0	0	0	0	400,000,000,000	مصرف كردستان	21
Al-Bilad Islamic bank	0	0	0	0	0	250,000,000,000	مصرف البلاد الاسلامي	22
Mosul Bank For Investment	0	0	0	0	0	252,500,000,000	مصرف الموصل	23
Mansour Bank	0	0	0	0	0	250,000,000,000	مصرف المنصور	24
Islamic National Bank	0	1	1	0	5,347,532	251,000,000,000	المصرف الوطني الاسلامي	25
National Bank of Iraq	0	0	0	0	0	250,000,000,000	المصرف الاهلي العراقي	26
North Bank	0	0	0	0	0	300,000,000,000	مصرف الشمال	27
Al-Qabidh Islamic Bank	0	0	0	0	0	250,000,000,000	مصرف القابض الاسلامي	28
Credit Bank	0	0	0	0	0	250,000,000,000	مصرف الائتمان	29
Region Trade Bank for investment	0	0	0	0	0	250,000,000,000	مصرف الاقليم التجاري	30
Sumer Commerical Bank	0	0	0	0	0	250,000,000,000	مصرف سومر	31
Trans Iraq Bank	0	0	0	0	0	264,000,000,000	مصرف عبر العراق للاستثمار	32
Trust International Islamic Bank	0	0	0	0	0	250,000,000,000	مصرف الثقة الدولي الاسلامي	33
Union Bank of Iraq	0	0	0	0	0	300,000,000,000	المصرف المتحد للاستثمار	34
United Bank For Investment	0	0	0	0	0	252,000,000,000	مصرف الاتحاد العراقي	35
Wold Islamic Bank for investment	0	0	0	0	0	250,000,000,000	مصرف العالم الاسلامي للاستثمار والتمويل	36
Zain Al-Iraq Islamic Bank	0	0	0	0	0	250,000,000,000	مصرف زين العراق الاسلامي	37
Total	0	18	18	0.000	20,146,510	9,051,500,000,000	المجموع	
قطاع الزراعة								
Agriculture Sector								
Al-Ahlyia for Agricultural	0	1	1	0	127,246	575,000,000	الشركة الاهلية للانتاج الزراعي	38
Iraqi Products Marketing Meat	0	0	0	0	0	5,000,000,000	العراقية لانتاج وتسويق اللحوم	39
Iraqi Agricultural Products	0	0	0	0	0	360,000,000	العراقية للمنتجات الزراعية	40
Iraqi for Seed Production	0	4	4	0	5,910,602	10,500,000,000	العراقية لانتاج البذور	41
Modern for Animal Production	0	0	0	0	0	4,101,300,000	الحديثة لانتاج الحيواني	42
Middle East for Production- Fish	0	2	2	0	22,366	300,000,000	اسماك الشرق الاوسط	43
Total	0	7	7	0.029	6,060,214	20,836,300,000	المجموع	
قطاع الفنادق								
Tourism & Hotels Sector								
Ashour Hotel	0	0	0	0	0	376,368,526	فندق اشور	44
Baghdad Hotel	0	1	1	0	288,360	3,844,800,000	فندق بغداد	45
Babylon Hotel	0	1	1	0	149,998	2,000,000,000	فندق بابل	46
Ishtar Hotels	0	0	0	0	0	3,500,000,000	فندق عشتار	47
Karbala Hotels	0	1	1	0	12,106,080	7,500,000,000	فنادق كربلاء	48
Mansour Hotel	0	0	0	0	0	2,923,200,000	فندق المنصور	49
National for Tourist Investment	0	0	0	0	0	6,253,175,025	الوطنية للاستثمارات السياحية	50
Palestine Hotel	0	0	0	0	0	4,470,000,000	فندق فلسطين	51
Al-Sadeer Hotel	0	1	1	0	229,446	1,239,000,000	فندق السدير	52
Tourist Village of Mosul dam	0	0	0	0	0	240,000,000	المدنية السياحية في سد الموصل	53
Total	0	4	4	0.039	12,773,884	32,346,543,551	المجموع	
قطاع الصناعي								
Industry Sector								
Baghdad for Packing Materials	0	0	0	0	0	1,080,000,000	بغداد لصناعة مواد التغليف	54
Baghdad Soft Drinks	0	25	25	0	16,560,007	177,333,333,333	بغداد للمشروبات الغازية	55
ELectronic Industries	0	1	1	0	112,500	18,000,000,000	الصناعات الالكترونية	56
Fallujah for Construction Materials	0	0	0	0	0	3,120,000,000	الفتوح لانتاج المواد الانشائية	57
Household Furniture Industry	0	1	1	0	565,712	1,260,000,000	الوطنية لصناعات الاثاث المنزلي	58
Al -HiLal Industries	0	1	1	0	1,950,000	12,375,000,000	الهلال الصناعية	59
Iraqi Carton Manufacturies	0	0	0	0	0	7,590,000,000	العراقية لصناعة الكرتون	60
Iraqi for manufacture and marketing	0	1	1	0	125,710	17,250,000,000	العراقية لتصنيع وتسويق التمور	61
Iraqi Engineering Works	0	0	0	0	0	1,500,000,000	العراقية للاصم الهندسية	62
Iraqi For Tufted Carpets	0	2	2	0	1,034,233	500,000,000	العراقية للسجاد والمفروشات	63
Al -Khazer Construction Materials	0	0	0	0	0	1,000,000,000	الغازر لانتاج المواد الانشائية	64
AL- Kindi of Veterinary Vaccines	0	0	0	0	0	5,940,000,000	الكندي لانتاج اللقاحات البيطرية	65
Al-Mansour Pharmaceuticals Industries	0	0	0	0	0	6,469,267,350	المنصور للصناعات الدوائية	66

جدول رقم (38) عدد الأسهم المودعة في مركز الإيداع العراقي خلال شهر تشرين الثاني لعام 2018

Company Name	عدد الشركات Companies Number	عدد الاشخاص Individuals Number	عدد المودعين Depositors Number	نسبة الاسهم المودعة Percentage of deposited Shares	الاسهم المودعة Deposited Shares	رأسمال الشركة Capital	اسم الشركة	ت
Modern Chemical Industries	0	1	1	0	134,400	180,000,000	الصناعات الكيماوية العصرية	67
Modern Constrction Materials	0	0	0	0	0	5,371,116,022	صناعات المواد الإنشائية الحديثة	68
Metallic Industries and Bicycles	0	0	0	0	0	5,000,000,000	الصناعات المعدنية والدراجات	69
Modern Sewing	0	1	1	0	148,147	1,000,000,000	الخطاطة الحديثة	70
Modern Paint Industries	0	1	1	0	375,000	9,213,750,000	صناعات الاصبغ الحديثة	71
National Chemical &Plastic Industries	0	1	1	0	177,750	15,187,500,000	الصناعات الكيماوية والبلاستيكية	72
Ready Made Clothes	0	0	0	0	0	1,593,300,000	انتاج الالبسة الجاهزة	73
The Light Industries	0	1	1	0	432,936	16,800,000,000	الصناعات الخفيفة	74
Total	0	36	36	0.007	21,616,395	307,763,266,705	المجموع	
Money Transfer Sector			قطاع التحويلات المالي					
Al-Hareer for money transfer	0	1	1	0	10,000,000	45,000,000,000	الحرير للتحويل المالي	75
Al-Taif for money transfer	0	0	0	0	0	45,000,000,000	الطيف للتحويل المالي	76
Al-Menafa' for money transfer	0	0	0	0	0	45,000,000,000	منافع للتحويل المالي	77
Al-Muta for Money transfer	0	0	0	0	0	45,000,000,000	مؤنة للتحويل المالي	78
Al-Nebal for money transfer	0	0	0	0	0	45,000,000,000	النبال العربية للتحويل المالي	79
Al-Noor for money transfer	0	0	0	0	0	45,000,000,000	النور للتحويل المالي	80
Nublaa for money transfer	0	0	0	0	0	45,000,000,000	النبلاء للتحويل المالي	81
Al-Rabeta for money transfer	0	0	0	0	0	45,000,000,000	الرابعة المالية للتحويل المالي	82
Total	0	1	1	0.003	10,000,000	360,000,000,000	المجموع	
Insurance Sector			قطاع التأمين					
AHliya For Insurance	0	0	0	0	0	2,500,000,000	الاهلية للتأمين	83
Al-Ameen for Insurance	0	0	0	0	0	3,819,312,000	الامين للتأمين	84
Dar Al-Salam for Insurance	0	0	0	0	0	5,000,000,000	دار السلام للتأمين	85
Gulf Insurance and Reinsurance	0	0	0	0	0	2,000,000,000	الخليج للتأمين وإعادة التأمين	86
Al-Hamraa for Insurance	0	0	0	0	0	5,000,000,000	الحمرأ للتأمين	87
Total	0	0	0	0.0000	0	18,319,312,000	المجموع	
Services Sector			قطاع الخدمات					
Al-Ameen Estate Investment	0	0	0	0	0	6,960,000,000	الامين للاستثمارات العقارية	88
AL-Badia for General Trans	0	0	0	0	0	2,200,000,000	البادية للنقل العام	89
Baghdad Passengers Transport	0	1	1	0	95,714	1,000,000,000	بغداد العراق للنقل العام	90
Iraqi for General Transportation	0	0	0	0	0	3,900,000,000	نقل المنتجات النفطية والبضائع	91
Iraqi Land Transport	0	0	0	0	0	14,000,000,000	العراقية للنقل البري	92
Kharkh Tour Amuzement City	0	0	0	0	0	1,000,000,000	مدينة الالعاب الكرخ	93
Al-Mosul for Funfairs	0	1	1	0	90,394	800,000,000	الموصل لمن الالعاب	94
Mamoura Realestate	0	1	1	0	40,600	22,780,000,000	المعمورة للاستثمارات العقارية	95
AL-Nukhba for Construction	0	0	0	0	0	2,065,519,330	النخبة للمقاولات العامة	96
Total	0	3	3	0.000	226,708	54,705,519,330	المجموع	
			قطاع الاتصالات					
Asia Cell Telecommunication	0	1	1	0	12,715	310,000,000,000	اسيا سيل للاتصالات	97
Al-Khatem Telecommunication	0	0	0	0	0	1,829,782,653,400	الخاتم للاتصالات	98
Total	0	1	1	0.000	12,715	2,139,782,653,400	المجموع	
Investment Sector			قطاع الاستثمار					
Al-Ameen for Financial Investment	0	0	0	0	0	1,500,000,000	الامين للاستثمار المالي	99
AL- Batek Investment	0	0	0	0	0	1,000,000,000	الباتك للاستثمارات المالية	100
Al-Khair for Financial Investment	0	0	0	0	0	7,000,000,000	الخير للاستثمار المالي	101
Mesopotamia Investment	0	0	0	0	0	1,000,000,000	بين النهرين للاستثمارات المالية	102
AL-Wiaam for Financial Investment	0	0	0	0	0	2,000,000,000	الونام للاستثمار المالي	103
Al-Zawraa for Financial Investment	0	0	0	0	0	1,150,000,000	الزوراء للاستثمار المالي	104
Total	0	0	0	0.000	0	13,650,000,000	المجموع	
Total all	0	70	70	0.001	70,836,426	11,998,903,594,986	المجاميع الكلية	

جدول رقم (39) حركة إيداع الشهادات والرسمة في مركز الإيداع العراقي خلال شهر تشرين الثاني لعام 2018

قطاع الزراعة

ت	اسم الشركة	رمز الشركة	عدد الحركات	الكمية
1	الشركة الاهلية للانتاج الزراعي	AAHP	1	127,246
2	العراقية لانتاج البذور	AISP	8	5,910,602
3	اسماك الشرق الاوسط	AMEF	2	22,366
	المجموع		11	6,060,214

قطاع المصارف

ت	اسم الشركة	رمز الشركة	عدد الحركات	الكمية
4	مصرف بغداد	BBOB	12	4,052,215
5	مصرف الاستثمار	BIBI	8	6,046,575
6	المصرف العراقي الاسلامي	BIIB	4	3,606,390
7	مصرف الشرق الاوسط	BIME	10	1,093,798
8	المصرف الوطني الاسلامي	BNAI	1	5,347,532
	المجموع		35	20,146,510

قطاع السياحة والفنادق

ت	اسم الشركة	رمز الشركة	عدد الحركات	الكمية
9	فندق بغداد	HBAG	1	288,360
10	فندق بابل	HBAY	1	149,998
11	فنادق كربلاء	HKAR	1	12,106,080
12	فندق السدير	HSAD	2	229,446
	المجموع		5	12,773,884

قطاع الصناعة

ت	اسم الشركة	رمز الشركة	عدد الحركات	الكمية
13	شركة بغداد للمشروبات الغازية - شركة مساهمة	IBSD	50	16,560,007
14	الصناعات الالكترونية	IELI	2	112,500
15	الوطنية لصناعة الاثاث المنزلي	IHFI	1	565,712
16	هلال صناعية	IHLI	1	1,950,000
17	الشركة العراقية لانتاج وتسويق التمور	IIDP	2	125,710
18	العراقية للسجاد والمفروشات	IITC	2	1,034,233
19	الصناعات الكيماوية العصرية	IMCI	2	134,400
20	الخيطة الحديثة	IMOS	2	148,147
21	صناعة الاصباغ الحديثة	IMPI	1	375,000
22	الصناعات الكيماوية والبلاستيكية	INCP	1	177,750
23	الصناعات الخفيفة	ITLI	1	432,936
	المجموع		65	21,616,395

قطاع التحويل المالي

ت	اسم الشركة	رمز الشركة	عدد الحركات	الكمية
24	شركة الحرير للتحويل المالي	MTAH	1	10,000,000
	المجموع		1	10,000,000

قطاع الاتصالات

ت	اسم الشركة	رمز الشركة	عدد الحركات	الكمية
25	اسياسيل للاتصالات	TASC	2	12,715
	المجموع		2	12,715

قطاع الخدمي

ت	اسم الشركة	رمز الشركة	عدد الحركات	الكمية
26	شركة بغداد العراق للنقل العام والاستثمارات العقارية	SBPT	2	95,714


90,394	2	SMOF	الموصل مدن العاب	27
40,600	2	SMRI	المعمورة للاستثمارات العقارية	28
226,708	6		المجموع	
الاسهم الكلية	عدد الحركات الكلية		المجموع	
70,836,426	125			

جدول رقم (40) عدد معاملات الارث والتنازل العائلي لشهر تشرين الثاني / 2018


ت	نوع المعامله	اسم الشركة	عدد الاسهم	السعر	الاجمالي
1	ارثية	بغداد للمشروبات الغازية	616,748	3.490	215,450.52
2	ارثية	بغداد للمشروبات الغازية	361,674	3.500	1,265,859.00
3	ارثية	بغداد للمشروبات الغازية	392,052	3.500	1,372,182.00
4	ارثية	بغداد للمشروبات الغازية	1,879,577	3.500	6,578,519.50
			3,250,051		
			مجموع معاملات الارثية		
5	تنازل	مصرف الاهلي العراقي	1,394,125.00	0.300	418,237.50
			1,394,125		
			مجموع معاملات التنازل		
			4,644,176		
			المجموع الكلي		

جدول عدد معاملات الارث والتنازل العائلي لشهر تشرين الثاني / 2018

ت	اسم المتوفي	نوع المعامله	اسم الشركة	عدد الاسهم	السعر	الاجمالي	النسبة	العمولة	رقم الوصل	التاريخ	
1	عالية حميد حاتم	ارثية	بغداد للمشروبات الغازية	616,748	3.490	215,450.52	0.003	6457	10588	2018/11/07	
2	حسن عباس علي زغدان	ارثية	بغداد للمشروبات الغازية	361,674	3.500	1,265,859.00	0.003	3798	10598	2018/11/19	
3	علي عباس علي زغدان	ارثية	بغداد للمشروبات الغازية	392,052	3.500	1,372,182.00	0.003	4117	10598	2018/11/19	
4	باسل وجية عبد الرحمن	ارثية	بغداد للمشروبات الغازية	1,879,577	3.500	6,578,519.50	0.003	19736	1063	2018/11/27	
				3,250,051				34,108			
				مجموع معاملات الارثية							
5	خيرى نايف الياس النجار	تنازل	مصرف الاهلي العراقي	1,394,125.00	0.300	418,237.50	0.005	2091	10599	2018/11/19	
				1,394,125				2,091			
				مجموع معاملات التنازل							
				4,644,176				36,199			
				المجموع الكلي							


 علي أسعد عباس
 مركز التدريب والتطوير
 C.W.I.C

جدول رقم (41) مخالفات تداول نفس الورقة المالية لدى اكثر من وسيط في نفس الجلسة لشهر تشرين الثاني 2018					
ت	اسم الشركة	اسم المساهم	التاريخ	الوسيط	عدد العقود المنفذة
1	الكندي لانتاج اللقاحات	عاتكة حمزة داود سلمان	2018/11/06	شركة الوفاء	2
				شركة الاثمار	5
2	العراقية لانتاج البذور	احمد عبد سيد السوداني	2018/11/12	شركة الاهلي المتحد	7
				شركة أيلاف	3
3	مصرف الموصل	عبدالهادي عبدالامير حسن العطار	2018/11/13	شركة الاثمار	4
				شركة الاقتصاد الحر	1
4	المصرف الاهلي العراقي	حافظ حمدان شهاب عبيد	2018/11/27	شركة الاطلس	5
				شركة بابل	1


 زينة حمزة حوات
 مدير تكنولوجيا المعلومات
 ٢٠١٨ / ١١ / ٢٧