



سوق العراق للأوراق المالية  
IRAQ STOCK EXCHANGE

# سوق العراق للأوراق المالية

العدد : ١٦٧٤  
التاريخ : ٤ / ١٠ / ٢٠١٧

## الى / هيئة الاوراق المالية م / التقرير الشهري لسوق العراق للاوراق المالية أيلول 2017

نهدىكم اطيب تحياتنا ...

نرفق طياً التقرير الشهري لسوق العراق للاوراق المالية لشهر أيلول 2017 .

مع التقدير .

المرفقات : التقرير الشهري أيلول 2017 .

طه احمد عبد السلام

المدير التنفيذي

٤ / ١٠ / ٢٠١٧



نسخة منه :

- البنك المركزي العراقي / دائرة مراقبة الصيرفة ... مع التقدير .
- مجلس المحافظين للتفضل بالاطلاع ومناقشته في الجلسة القادمة ... مع التقدير .
- الاقسام / العلاقات العامة / الرقابة على التداول / الانظمة الالكترونية / الرقابة والتفتيش / مركز الايداع ... مع التقدير.
- لوحة الاعلانات والموقع الالكتروني لسوق العراق للاوراق المالية

# التقرير الشهري لسوق العراق للاوراق المالية

## مؤشرات شهر أيلول 2017

### المقدمة

نظم سوق العراق للاوراق المالية (16) جلسة تداول في شهر ايلول 2017 وفقا للتعليمات والقواعد المنظمة للنشاط :

- (16) جلسة تداول في السوق النظامي الذي يضم (72) شركة
  - (13) جلسة في السوق الثاني الذي يضم (29) شركة
  - لم تنظم جلسات التداول للايام 3-5/9/2017 لمصادفتها عطلة عيد الاضحى المبارك ولم تنظم جلسة يوم الخميس 2017/9/21 لاعلاها عطلة رسمية بمناسبة رأس السنة الهجرية .
- في هذا التقرير بوبت المعلومات والبيانات حسب الموضوعات الآتية :

اولاً : مؤشرات التداول في سوق العراق للاوراق المالية في شهر أيلول 2017 .

ثانيا : مؤشرات التداول المتحققة لغاية 30 ايلول 2017 .

ثالثا : نشاط سوق العراق ومجلس المحافظين لشهر ايلول 2017.

رابعا : قرارات هيئة الاوراق المالية

خامسا : متابعة الشركات المساهمة المدرجة وقرارات هيئاتها العامة .

سادسا : ادراج شركات مساهمة جديدة لعام 2017 .

سابعا : متابعة ادراج الشركات غير المدرجة .

ثامنا : نشاط شركات الوساطة والرقابة على التداول.

اولاً : مؤشرات التداول في سوق العراق للاوراق المالية في شهر أيلول 2017

## 1 - عدد الشركات وعدد أسهمها المدرجة قطاعياً

بلغ عدد الشركات المدرجة في السوق (101) شركة وبلغ عدد اسهمها المدرجة (11.179) ترليون ، بعد قبول ادراج اسهم مصرف الاقليم التجاري .

جدول رقم (1) عدد الاسهم المدرجة قطاعياً / عدد الاسهم المدرجة في السوق

المؤشر	المصارف	الاتصالات	الصناعة	الزراعة	السياحة	الخدمات	استثمار مالي	تحويل مالي	تأمين
عدد الشركات المدرجة	34	2	21	6	10	9	6	8	5
الاسهم المدرجة (ترليون)	8.24	2.14	0.31	0.02	0.03	0.05	0.01	0.36	0.02
نسبة القطاع / المجموع %	73.74	19.14	2.75	0.16	0.27	0.45	0.12	3.22	0.15

### A- الشركات المدرجة في السوق النظامي:

يبلغ عدد الشركات المدرجة (72) شركة ، مصنفة قطاعياً الى :  
المصارف (24) شركة ، والتأمين (4) شركات ، والاستثمار المالي (2) شركة ، والخدمات (7) شركات ، والصناعة (18) شركة ، الفنادق والسياحة (9) شركات ، والزراعة (6) شركات ، والاتصالات (2) شركة .

### B- الشركات المدرجة في السوق الثاني:

يبلغ عدد الشركات المدرجة (29) شركة ، مصنفة قطاعياً الى :  
المصارف (10) شركات ، والتأمين (1) شركة ، والاستثمار المالي (4) شركات ، والتحويل المالي (8) شركات والخدمات (2) شركة ، والصناعة (3) شركات ، الفنادق والسياحة (1) شركة .

### C - بدء الايداع على اسهم شركة مصرف الاقليم التجاري للاستثمار والتمويل :

تم بدء الايداع على اسهم شركة مصرف الاقليم التجاري للاستثمار والتمويل اعتباراً من جلسة 2017/9/14 وسيتم اطلاق التداول على اسهم الشركة بعد تفعيل نسبة (5%) من الاسهم او مرور (21) يوماً من تأريخ بدء الايداع اي اعتباراً من جلسة 2017/10/5 .

## 2 - عدد الشركات المتداولة

### A- بلغ عدد الشركات المتداولة اسهمها في السوق (58) شركة منها

- تداول اسهم (52) شركة في السوق النظامي كما في النشرة الشهرية ،  
- وتداول اسهم (6) شركات في السوق الثاني كما في نشرة السوق الثاني.

### B- الشركات التي لم يجز التداول باسهمها (20) شركة كما في الجدول رقم (21) لعدم توافق العرض مع الطلب.

C- الشركات المتوقفة عن التداول لصدور قرارات من هيئة الاوراق المالية بايقاف التداول على اسهمها (22) شركة ، كما في الجدول رقم (22) مع اسباب الايقاف.

### 3 - عدد الاسهم المتداولة

بلغ عدد الاسهم المتداولة (63.249) مليار سهم . مصنفة حسب الادراج الى :

A- السوق النظامي: بلغ عدد الاسهم المتداولة (25.687) مليار سهم.

B- السوق الثاني: بلغ عدد الاسهم المتداولة (37.562) مليار سهم.

جدول رقم (2) نسبة عدد الاسهم المتداولة الى عدد الاسهم المدرجة في السوق لشهر أيلول 2017

عدد الاسهم (مليار سهم)

المؤشر	المصارف	الاتصالات	الصناعة	الزراعة	السياحة	الخدمات	استثمار مالي	تحويل مالي	تأمين
الشركات المتداولة	21	2	11	6	10	4	0	1	3
عدد الاسهم المدرجة	8244	2140	308	18	30	51	13	360	16
عدد الاسهم المتداولة	53.391	0.005	0.59	0.076	0.029	0.139	0	8.98	0.037
المتداولة/المدرجة %	0.65	0.0002	0.19	0.42	0.10	0.27	0	2.50	0.22

### 4 - قيمة الاسهم المتداولة

بلغت قيمة الاسهم المتداولة (48.176) مليار دينار . مصنفة الى :

A- السوق النظامي : بلغت قيمة الاسهم المتداولة (11.989) مليار دينار .

B- السوق الثاني: بلغت قيمة الاسهم المتداولة (36.186) مليار دينار .

جدول رقم (3)

مؤشرات التداول في سوق العراق للاوراق المالية لشهر أيلول قياسا مع شهر آب 2017

المؤشر	آب 2017	ايلول 2017	التغير %
عدد الشركات المدرجة	100	101	1.00
عدد الشركات المتداولة	64	58	-9.38
عدد الاسهم المتداولة (مليار سهم)	147	63	-57.14
القيمة المتداولة (مليار دينار)	138	48	-65.22
عدد الصفقات المنفذة	7735	4193	-45.79
مؤشر البورصة (ISX 60) (نقطة)	576.58	587.22	1.85
عدد الاسهم المدرجة (مليار سهم)	10779	11179	3.71
القيمة السوقية (مليار دينار)	10316	10641	3.15

وقياسا بالشهر الماضي تحققت المؤشرات الآتية في شهر أيلول 2017 :

- أ- ارتفع مؤشر السوق بنسبة (1.9%) .
  - ب- ارتفعت القيمة السوقية بنسبة (3%) .
  - ت- ارتفع عدد الشركات المدرجة بنسبة (1%) بعد ادراج شركة مصرف الاقليم التجاري .
  - ث- انخفض عدد الاسهم المتداولة بنسبة (57%) .
  - ج- انخفضت قيمة الاسهم المتداولة بنسبة (65%) .
  - ح- انخفض عدد الشركات المتداولة بنسبة (9%) .
  - خ- انخفض عدد الصفقات المنفذة بنسبة (46%) .
- ومن نشرة التداول الشهري يظهر تركيز التداول على اسهم الشركات المصرفية اذ بلغ التداول فيها :

- أ- مصرف العربية الاسلامي بعدد اسهم 23 مليار سهم .
- ب- مصرف الموصل بعدد اسهم 19 مليار سهم
- ت- مصرف عبر العراق الاسلامي 4 مليار سهم
- ث- مصرف بغداد بعدد اسهم 1 مليار سهم .
- ج- مصرف سومر التجاري بعدد اسهم 1 مليار سهم .
- ح- مصرف كوردستان الدولي بعدد اسهم 1 مليار سهم .

## 5 - تداول المستثمرين غير العراقيين

A- الاسهم المشتراة لغير العراقيين :

- بلغ عدد الاسهم المشتراة لغير العراقيين (362.410) مليون سهم نفذت من خلال (532) صفقة شراء .
- بلغت قيمتها (801.596) مليون دينار من تداول اسهم (14) شركة مساهمة مدرجة .

B- الاسهم المباعة من غير العراقيين:

- بلغ عدد الاسهم المباعة من غير العراقيين (473.962) مليون سهم نفذت من خلال (97) صفقة بيع .
- بلغت قيمتها (325.647) مليون دينار من تداول اسهم (7) شركات مساهمة مدرجة .

جدول رقم (4)

مؤشرات تداول غير العراقيين في سوق العراق للاوراق المالية لشهر أيلول 2017

التغير %	ايلول 2017	أب 2017	المؤشر
-98.34	0.362	21.811	عدد الاسهم المشتراة لغير العراقيين (مليار سهم)
-96.36	0.802	22.019	قيمة التداولات المشتراة لغير العراقيين (مليار دينار)
-25.18	532	711	عدد الصفقات المشتراة لغير العراقيين
-83.40	0.474	2.856	عدد الاسهم المباعة من غير العراقيين (مليار سهم)
-81.73	0.326	1.784	قيمة التداولات المباعة من غير العراقيين (مليار دينار)
-75.51	97	396	عدد الصفقات المباعة من غير العراقيين

## 6 - مؤشر السوق

اقفل مؤشر السوق ISX60 في نهاية شهر أيلول 2017 على (587.22) نقطة مرتفعا بنسبة (1.9%) قياسا بقيمته في اغلاق شهر آب البالغة (576.58) نقطة .

سجل المؤشر اعلى ارتفاع له خلال الشهر في جلسة 2017/9/26 عندما اقفل على (587.60) نقطة وادنى انخفاض له عندما اقفل على (575.12) نقطة في اول جلسة من الشهر جلسة 2017/9/6 .  
حركة مؤشر السوق ISX60 خلال شهر ايلول 2017 .



## 7- الصفقات الكبيرة

A - استمر التداول في (6) جلسات لغاية الساعة 12:30 بعد الظهر لتداول وتنفيذ الصفقات الكبيرة في الزمن الاضافي للجلسة من الساعة (12 - 12:30) بعد الظهر .

نفذت هذه الاوامر بمعدل سعر الجلسة وفقاً للافصاحات المطلوبة والمنشورة على الموقع الالكتروني للسوق وبعد تدقيقها وفقاً لضوابط العناية الواجبة للمتعاملين بالاوراق المالية. وكانت اهم مؤشراهما :

بلغ عدد الصفقات الكبيرة المنفذة هذا الشهر (8) اوامر نفذت من خلال (30) صفقة ، بلغ عدد الاسهم المتداولة خلالها (53) مليار سهم بقيمة (41) مليار دينار على اسهم (4) شركات هي (مصرف الموصل ، مصرف العربية الاسلامي ، مصرف عبر العراق ، النور للتحويل المالي) .

B - بلغت نسبة الاسهم المتداولة في الصفقات الكبيرة الى عدد الاسهم الكلي لشهر أيلول (84%).

C - بلغت نسبة قيمة التداول للصفقات الكبيرة الى القيمة الكلية للتداول لشهر أيلول (85%).

## ثانيا : مؤشرات التداول المتحققة عام 2017 لغاية 30 أيلول

بلغ عدد الجلسات التي نظمها سوق العراق للاوراق المالية لغاية 2017/9/30 (180) جلسة تداول ، ويوضح الجدول رقم (5) مؤشرات التداول المتحققة في سوق العراق للاوراق المالية للعام الحالي لغاية 30 أيلول 2017 :

جدول رقم (5)

مؤشرات التداول في سوق العراق لغاية 2017/9/30

المؤشر	2016/12/31	لغاية 2017/9/30
عدد الشركات المدرجة	97	101
عدد الشركات المتداولة	75	85
عدد الاسهم المتداولة (مليار سهم)	1038	855
القيمة المتداولة (مليار دينار)	516	623
عدد الصفقات المنفذة	112230	74678
مؤشر البورصة (ISX 60) (نقطة)	649.48	587.22
عدد الاسهم المدرجة (ترليون سهم)	9.333	11.179
القيمة السوقية (ترليون دينار)	9.355	10.641
عدد الاسهم المشتراة لغير العراقيين (مليار سهم)	74.920	72.706
قيمة التداولات المشتراة لغير العراقيين (مليار دينار)	53.835	55.665
عدد الصفقات المشتراة لغير العراقيين	7913	5443
عدد الاسهم المباعة من غير العراقيين (مليار سهم)	61.748	31.589
قيمة تداولات المباعة من غير العراقيين (مليار دينار)	38.574	30.038
عدد الصفقات المباعة من غير العراقيين	11014	5248

ويتضح من جدول رقم (5) ان مؤشرات عام 2017 لا تقل قوة عن مؤشرات عام 2016.

ومع ذلك لا تزال هذه المؤشرات تعتمد وبنسبة كبيرة منها على الصفقات الكبيرة في تداولات القطاع المصرفي والمالي قياسا باداء مجموع التداول على بقية القطاعات في السوق ، وهو امر يحتاج الى دراسة وبحث لتعديل معادلات التداول الى صالح التداول اليومي المستمر.

## ثالثاً : قرارات مجلس المحافظين - المعارض والمؤتمرات

### 1- معرض بغداد الدولي

يشارك سوق العراق للاوراق المالية في معرض بغداد الدولي للايام 21-30/10/2017 من خلال جناح يتضمن منصة عرض وشاشات عرض التداول وعرض لجلسة التداول ومطبوعات مختلفة بهدف تعريف المجتمع بنشاط سوق العراق للاوراق المالية في هذا التجمع التجاري الكبير.

### 2- المؤتمر المصرفي والاستثماري في العراق 2-3/12/2017 في فندق الرشيد - بغداد.

يشارك سوق العراق للاوراق المالية ويساهم في تنظيم المؤتمر المصرفي والاستثماري الذي سينظم في بغداد للفترة من 2-3/12/2017 برعاية البنك المركزي العراقي ، وسيخصص اليوم الثاني من المؤتمر لنشاط وعروض سوق العراق للاوراق المالية .

### البحوث الجامعية

التعاون مع طلبة الجامعات والمعاهد العراقية ونقدم البيانات المطلوبة والاجابة على استفساراتهم وتزويدهم بالمعلومات الاحصائية والمؤشرات المطلوبة في رسائلهم الجامعية ومجوتهم وتقاريرهم ، وقد بلغ عدد الطلبة (4) طلاب من طلبة الدكتوراه والماجستير خلال شهر أيلول .

### النشاط الاعلامي لسوق العراق للاوراق المالية

- اهتمت وسائل الاعلام المحلية بتغطية النشاطات التي نظمها سوق العراق للاوراق المالية وفي شهر أيلول كالآتي :
- أ- التقرير الشهري لشهر آب 2017: نشر في وكالة المدى بريس/ وكالة الاقتصاد نيوز / وكالة السومرية نيوز .
  - ب- التقارير الاسبوعية لشهر أيلول 2017 : نشر في كل من الصحف: الصباح / المدى / كل الاخبار .
  - ت- نشر المؤشرات الاسبوعية في كل من المواقع الاخبارية : وكالة الاقتصاد نيوز / وكالة الغد بريس / شبكة الاعلام العراقي / الوكالة المستقلة للانباء/عواجل برس/ اخبار العرب اليوم/ الفرات نيوز/ شفق نيوز/القرطاس نيوز/ موازين نيوز/الاتجاه نيوز/ وكالة أين/العرب نيوز / العراق الان / اشنونا
  - ث- نشر المؤشرات اليومية للتداول في كل من : وكالة الغد برس/ وكالة الاقتصاد نيوز/عواجل برس/شفق نيوز كما عرض تاتيل بالمؤشرات اليومية في القنوات الفضائية (العراقية /الاتجاه/هنا بغداد/ الرشيد) .
  - كما تنشر المؤشرات اليومية في كل من الصحف: الصباح / المدى .
  - ج- تخصيص فقرة خاصة لنشر مؤشرات سوق العراق للاوراق المالية في البرنامج الاسبوعي مال واستثمار الذي يعرض على قناة الرشيد الفضائية كل يوم اثنين .
  - ح- بالإمكان متابعة أخبار الشركات واخبار السوق مباشرة ومتابعة نشرة التداول اليومية بعد انتهاء جلسة تداول الأوراق المالية عبر الهواتف الذكية وخدمة المعلومات عبر موقعه **exchange ISX Iraq stock** التي اطلقها السوق من شهر كانون الثاني عام 2017 .



## رابعاً : قرارات هيئة الأوراق المالية .

أ- إيقاف التداول على الشركات المدرجة لعدم ايفائها بمتطلبات الافصاح المالي السنوي لعام 2016 .

قررت هيئة الأوراق المالية بكتابها المرقم (1332/10) في 2017/8/2 إيقاف التداول على اسهم الشركات التي لم تلتزم بتعليمات الافصاح المالي وتقدم البيانات المالية السنوية لعام 2016 وتم الايقاف اعتباراً من جلسة الاحد 2017/8/6 وتم اطلاق التداول على الشركات التي قدمت بيانها والشركات التي لا تزال متوقفة هي :

( مصرف الشرق الاوسط ، مصرف الشمال ، مصرف الاتحاد ، المصرف الدولي الاسلامي ، العراقية لصناعة وتجارة الكارتون ، الصناعات الالكترونية ، الكندي لانتاج اللقاحات والادوية البيطرية ، العراقية للنقل البري ، العراقية لنقل المنتجات النفطية والبضائع) واستمرار الايقاف على الشركات التالية (مصرف دجلة والفرات ، مصرف دار السلام ، مصرف الاقتصاد، الخير للاستثمار المالي ، الصناعات الخفيفة ، صناعات الاصباغ الحديثة ،البادية للنقل العام ) والشركات التي ضمن المناطق الساخنة عليها تقديم افصاح من قبل رئيس مجلس الادارة عن الوضع الاجمالي للشركة ل يتم اعادتها للتداول وهي (المواد الانشائية الحديثة ، صناعة الاثاث المتزلي ، الفلوجة لانتاج المواد الانشائية ، الموصل لمدن الألعاب والاستثمارات السياحية ، الخازر لانتاج المواد الانشائية) .

ب- قررت هيئة الأوراق المالية بموجب كتابها المرقم 27/13 في 2017/5/9 استمرار ايقاف تداول اسهم شركة مصرف الاقتصاد حين اتمام متطلبات الهيئة الورادة في كتابها اعلاه وهي ( اتمام زيادة رأسمال المصرف والمصادقة عليها من دائرة تسجيل الشركات ، تقديم حسابات المصرف لعام 2016 مع تقرير مجلس الادارة والايضاحات المرفقة على ان تكون وافية وتغطي ملاحظات مراقب الحسابات ولجنة الوصاية ، الافصاح كاملاً عن الديون التي تترتب على المصرف عن قرارات الحجز المفروض عليه من قبل الجهات الحكومية وبيان قدرته على استرداد هذه المبالغ من المضمونين واثرها على حساباته ، وتقديم حسابات المصرف للفصل الاول 2017 على ان تكون معدة بدقة .

كما قررت الهيئة بموجب كتابها المرقم 34/13 في 2017/9/27 استمرار الايقاف لعدم اعتماد البيانات المالية لعام 2016 المقدمة من الشركة لعدم التزام الشركة بمتطلبات وقرارات الهيئة في اعداد هذه البيانات .

ت- اطلاق التداول على اسهم الشركات المدرجة بعد ايفائها بمتطلبات الافصاح المالي .

- اطلاق التداول على اسهم شركة مصرف اشور الدولي في جلسة الاحد 2017/9/24 بعد ايفاء الشركة

بمتطلبات الافصاح المالي وتقديم البيانات المالية السنوية لعام 2016.

- اطلاق التداول على اسهم شركة فندق فلسطين في جلسة الخميس 2017/9/28 بعد ايفاء الشركة بمتطلبات

الافصاح المالي وتقديم البيانات المالية السنوية لعام 2016.

خامسا : متابعة الشركات المساهمة المدرجة وقرارات هيئاتها العامة .

أ - اطلاق التداول على الشركات المدرجة بعد انعقاد هيئاتها العامة :

- 1- شركة فندق بغداد: اطلاق التداول على اسهم الشركة في جلسة 2017/9/14 بعد قرار الهيئة العامة المنعقدة في 2017/9/10 لمصادقة على الحسابات الختامية لعام 2016 وقرار مقسوم الارباح بنسبة (47%) من راس مال الشركة البالغ (3,844,800,000) دينار.
- 2- الشركة العراقية لانتاج وتسويق اللحوم: اطلاق التداول على اسهم الشركة في جلسة 2017/9/19 بعد قرار الهيئة العامة المنعقدة في 2017/9/12 المصادقة على الحسابات الختامية لعام 2016 وقرار مقسوم الارباح بنسبة (5%) من راس مال الشركة البالغ (5) مليار دينار .
- 3- شركة الزوراء للاستثمار المالي: اطلاق التداول على اسهم الشركة في جلسة 2017/9/21 بعد قرار الهيئة العامة المنعقدة في 2017/9/17 المصادقة على الحسابات الختامية لعام 2016 واطفاء العجز المتراكم من الفائض المتراكم .
- 4- شركة دار السلام للتأمين: اطلاق التداول على اسهم الشركة في جلسة 2017/9/27 بعد قرار الهيئة العامة المنعقدة في 2017/9/19 المصادقة على الحسابات الختامية لعام 2016 وتدوير مقسوم الارباح الى احتياطي فائض المتراكم وزيادة رأسمال الشركة بنسبة (42.4%) اي من (3,509) مليار دينار الى (5) مليار دينار وفقاً للمادة (55/اولاً) من قانون الشركات وانتخاب اعضاء مجلس ادارة جديد .

ب - اكمال اجراءات ادراج وايداع اسهم شركة مصرف الاقليم التجاري :

انتهت شركة مصرف الاقليم التجاري للاستثمار والتمويل من استكمال اجراءات تسجيل سجل المساهمين في مركز الايداع وتم بدء الايداع على اسهم الشركة اعتباراً من جلسة 2017/9/14 ، وسيتم اطلاق التداول على اسهم الشركة في السوق الثاني بعد تفعيل نسبة (5%) من الاسهم او مرور (21) يوماً من تأريخ بدء الايداع اي اعتباراً من جلسة الخميس الموافق 2017/10/5 .

وسيكون سعر سهم الشركة حراً لمدة ثلاث جلسات تداول فعلي بعد الادراج ، يحدد بعدها سعر السهم ويكون الحد الاعلى والادنى لارتفاع وانخفاض سعر السهم خلال الجلسة محدود (20%) من معدل سعر السهم للجلسة الاخيرة استناداً الى تعليمات رقم (15/3/د) .

ج - شركات التحويل المالي التي تم تغيير نشاطها الى مصرف اسلامي :

- 1- انتهت شركة مصرف القابض الاسلامي للتمويل والاستثمار من استكمال اجراءات تحويل الشركة من شركة المهج للتحويل المالي الى مصرف القابض واكملت الشركة اجراءات تسجيل وايداع اسهم الشركة في مركز الايداع كشركة مصرفية واستوفت متطلبات الافصاح المالي والافصاحات المطلوبة منها ،
- تم اطلاق التداول على اسهم المصرف اعتباراً من جلسة الاربعاء 2017/9/13 وادراج اسهم الزيادة البالغة (150) مليار سهم واطلاقها في التداول بعد قرار الهيئة العامة المنعقدة 2016/2/16 زيادة رأس المال من (100) مليار دينار الى (250) مليار دينار وفق المادة (55/اولاً) من قانون الشركات .

2- شركة المرج العالمية للتحويل المالي (مصرف الثقة الدولي): اكملت الشركة اجراءات تسجيل وايداع اسهم الشركة في مركز الايداع كشركة مصرفية برأسمال مقدره (100) مليار دينار ، وسيتم اطلاق التداول على اسهم المصرف بعد تقديم بيانات مالية خاصة بالمصرف اما سنوية او فصلية حسب تعليمات هيئة الاوراق المالية .

3- صدرت مصادقة هيئة الاوراق المالية على قرار مجلس محافظي سوق العراق للاوراق المالية بالموافقة على ادراج اسهم الشركة المتحدة للتحويل المالي في السوق الثاني واكملت الشركة اجراءات الادراج والتسجيل وايداع سجل المساهمين في مركز الايداع ، وقد قررت الهيئة العامة للشركة تغيير نشاطها من تحويل مالي الى مصرفي اسلامي وتم استحصال موافقة البنك المركزي على تغيير اسم ونشاط الشركة الى مصرف اسيا العراق الاسلامي للاستثمار والتمويل ، لن يطلق التداول على اسهم الشركة الا بعد انتهاء كافة اجراءات تحويل الشركة الى مصرف اسلامي واستحصال اجازة ممارسة العمل المصرفي وتقديم البيانات المالية الفصلية او السنوية كشركة مصرفية .

د - قرر البنك المركزي العراقي وضع مصرفي دجلة والفرات ودار السلام للاستثمار تحت الوصاية.

سادسا : ادراج شركات مساهمة جديدة لعام 2017 :

- طلبت هيئة الاوراق المالية من الشركات الميينة في الجدول رقم (6) استكمال متطلبات الادراج  
جدول رقم (6) استكمال متطلبات

ت	اسم الشركة	النواقص المطلوبة
1	مصرف الجنوب الاسلامي	1- تقديم موافقة الهيئة العامة على ادراج اسهم الشركة في السوق عند اول اجتماع لها . 2- بيان اجراءات الشركة بخصوص ملاحظات الهيئة على الحسابات الختامية لعام 2016 .
2	مصرف اربيل للاستثمار والتمويل	1- الافصاح عن مبلغ الغرامات والتعويضات الواردة في حسابات 2016 وكيفية معالجتها . 2- تقديم محضر اجتماع الهيئة العامة للمصرف المنعقدة بتاريخ 2014/8/13 مصدق من قبل دائرة تسجيل الشركات يوضح موافقة الهيئة العامة على ادراج اسهم الشركة في السوق.
3	الامين العربية للتحويل المالي	- اعداد وتقديم حسابات مالية جديدة ومدققة لعام 2016 بعد رفض حسابات 2016 السابقة المقدمة.
4	الاسوار للتحويل المالي	- تقديم محضري اجتماع الهيئة العامة للسنتين الماليين 2014-2015 مصدقين من دائرة تسجيل الشركات .

سابعاً : متابعة ادراج الشركات غير المدرجة :

يتابع البنك المركزي العراقي وهيئة الاوراق المالية وسوق العراق للاوراق الشركات المساهمة غير المدرجة لاستكمال الوثائق المطلوبة ليتم ادراجها في السوق وكما في الجدول رقم (7) ادناه .  
جدول رقم (7) الشركات المصرفية والمالية غير المدرجة والوثائق المطلوب تقديمها ليتم ادراج أسهم الشركة في السوق

ت	اسم الشركة	النقص في الوثائق
1	مصرف الهدى	النواقص : عدم استكمال الشركة : البيانات المالية السنوية 2015 مشفوعاً بتقرير كل من مجلس الادارة ومراقب الحسابات ، تقديم الايضاحات بشأن الفقرة (د،هـ) من المادة (5) من تعليمات الادراج ، البيانات المالية الفصلية لعام 2017 معدة حسب تعليمات هيئة الاوراق المالية ، أستيفاء شروط ومتطلبات احكام القوانين ذات العلاقة من قبل الشركة ومنها (قانون الشركات/قانون المصارف)، محاضر اجتماعات الهيئة العامة للسنتين 2015-2016 .
2	مصرف الانصاري الاسلامي	اكمل الوثائق وتم رفع الطلب لمجلس المحافظين لاستكمال الموافقة على الطلب
3	اللؤلؤ للتحويل المالي	النواقص : عدم استكمال الشركة : موافقة الهيئة العامة على ادراج اسهم الشركة في السوق ، تقرير مجلس الادارة يتضمن الايضاحات بشأن الفقرة (5) من التعليمات ، محضر اجتماع الهيئة العامة للسنة 2016 ، البيانات المالية الفصلية لعام 2017 معدة حسب التعليمات ، كتاب استيفاء شروط ومتطلبات احكام القوانين ذات العلاقة .
4	الطيب للتحويل المالي	تقديم جميع وثائق الادراج الواردة في تعليمات الادراج بعد اكمال اجراءات تحويل الشركة الى مصرف اسلامي بعد انتهاء اجراءات زيادة رأسمال الشركة .
5	مصرف القرطاس الاسلامي	تقديم جميع وثائق الادراج الواردة في تعليمات الادراج .

ثامناً : مراقبة ومتابعة نشاط شركات الوساطة والرقابة على التداول.

- 1- مراقبة تداولات شركات الوساطة استناداً لتعليمات وقواعد التداول ، والالتزام بالتسوية السهمية والمقاصة المالية  
T+0 في نفس يوم الجلسة ومتابعة تجديد خطابات الضمان لشركات الوساطة عند استحقاقها من غير مصرف  
المقاصة والرقابة اليومية على التداول من قبل قسم الرقابة على التداول وفقاً لتعليمات الرقابة والتفتيش.
- 2- تقرير متابعة شركات الوساطة وتدقيق حساباتها لشهر أيلول 2017.

# النشرة الشهرية لتداول الاسهم في السوق النظامي لشهر أيلول 2017 Monthly Trading Bulletin September 2017

Company Name	عدد ايام التداول Trading days	القيمة المتداولة Trading Volume	الاسهم المتداولة Traded Shares	الصفقات No.of Trans	التغير % Change %	سعر الاغلاق السابق Previous Clo.Price	سعر الاغلاق Closing Price	معدل السعر الحالي Average Price	ادنى سعر Low Price	اعلى سعر High Price	سعر الافتتاح Opening Price	رمز الشركة Code	اسم الشركة
<b>Banking sector</b>													<b>قطاع المصارف</b>
Commercial Bank of Iraq	14	65,676,626	164,193,514	106	-2.44	0.410	0.400	0.400	0.390	0.410	0.400	BCOI	المصرف التجاري العراقي
Bank Of Baghdad	16	774,607,572	1,337,012,430	379	0.00	0.570	0.570	0.580	0.570	0.600	0.500	BBOB	مصرف بغداد
Iraqi Islamic Bank	7	235,752,711	462,260,218	23	-8.93	0.560	0.510	0.510	0.510	0.510	0.510	BIIB	المصرف العراقي الاسلامي
Investment Bank of Iraq	15	191,179,789	408,877,569	157	0.00	0.460	0.460	0.470	0.450	0.480	0.460	BIBI	مصرف الاستثمار العراقي
National Bank of Iraq	11	61,639,891	127,667,361	113	-1.96	0.510	0.500	0.480	0.450	0.530	0.510	BNOI	المصرف الاهلي العراقي
Credit Bank Of Iraq	7	5,774,614	8,678,961	17	-9.09	0.660	0.600	0.670	0.660	0.670	0.670	BROI	مصرف الائتمان العراقي
Sumer Commerical Bank	12	1,168,039,630	1,297,821,811	58	0.00	0.900	0.900	0.900	0.900	0.900	0.900	BSUC	مصرف سومر التجاري
Babylon Bank	11	36,509,198	119,615,072	53	3.57	0.280	0.290	0.310	0.290	0.330	0.300	BBAY	مصرف بابل
Gulf Commercial Bank	15	300,126,384	887,163,062	267	0.00	0.340	0.340	0.340	0.330	0.350	0.340	BGUC	مصرف الخليج التجاري
Mosul Bank	16	6,285,338,585	19,320,023,978	205	10.71	0.280	0.310	0.330	0.280	0.340	0.280	BMFI	مصرف الموصل
Kurdistan International Bank	9	733,795,309	469,549,435	43	18.57	1.400	1.660	1.560	1.400	1.660	1.400	BKUI	مصرف كردستان
Ashur International Bank	2	1,960,000	6,800,000	4	7.14	0.280	0.300	0.290	0.280	0.300	0.280	BASH	مصرف اشور
Al-Mansour Bank	11	88,894,568	113,919,878	67	-5.13	0.780	0.740	0.780	0.740	0.790	0.790	BMNS	مصرف المنصور
United Bank	10	18,505,838	82,067,800	46	0.00	0.210	0.210	0.230	0.210	0.230	0.220	BUND	المصرف المتحد
Elaf Islamic Bank	6	121,300	430,000	7	11.54	0.260	0.290	0.280	0.240	0.290	0.240	BELF	مصرف ايلاف الاسلامي
National Islamic Bank	1	250,000	250,000	1	-4.76	1.050	1.000	1.000	1.000	1.000	1.000	BNAI	مصرف الوطني الاسلامي
Al-Bilad Islamic Bank	7	2,167,019	4,777,024	16	-38.60	0.570	0.350	0.450	0.350	0.520	0.520	BLAD	مصرف البلاد الاسلامي
<b>TOTAL</b>	<b>16</b>	<b>9,970,339,034</b>	<b>24,811,108,113</b>	<b>1562</b>									<b>مجموع قطاع المصارف</b>
<b>Telecommunication Sector</b>													<b>قطاع الاتصالات</b>
Asia Cell Telecommunication	9	23,616,809	4,587,727	34	-1.73	5.190	5.100	5.150	5.100	5.200	5.160	TASC	اسيا سيل للاتصالات
Al-Khatem Telecoms	1	325,000	100,000	2	0.00	3.250	3.250	3.250	3.250	3.250	3.250	TZNI	الخاتم للاتصالات
<b>TOTAL</b>	<b>10</b>	<b>23,941,809</b>	<b>4,687,727</b>	<b>36</b>									<b>مجموع قطاع الاتصالات</b>
<b>Insurance Sector</b>													<b>قطاع التأمين</b>
Al-Ameen for Insurance	10	5,997,066	12,682,708	26	-2.08	0.480	0.470	0.470	0.470	0.480	0.480	NAME	الامين للتأمين
Dar Al-Salam for Insurance	1	9,700	10,000	1	0.00	0.970	0.970	0.970	0.970	0.970	0.970	NDSA	دار السلام للتأمين
Gulf Insurance	8	12,465,955	24,099,727	43	10.42	0.480	0.530	0.520	0.490	0.530	0.490	NGIR	الخليج للتأمين
<b>TOTAL</b>	<b>12</b>	<b>18,472,722</b>	<b>36,792,435</b>	<b>70</b>									<b>مجموع قطاع التأمين</b>
<b>Services Sector</b>													<b>قطاع الخدمات</b>
Kharkh Tour Amuzement City	16	133,483,466	31,699,430	267	-0.24	4.250	4.240	4.210	4.100	4.380	4.380	SKTA	العاب الكرخ السياحية
Mamoura Realestate Investment	12	199,068,817	100,544,127	131	0.51	1.980	1.990	1.980	1.900	2.080	1.980	SMRI	المعمورة العقارية
AL-Nukhba for Construction	3	2,146,000	6,100,000	20	9.09	0.330	0.360	0.350	0.340	0.370	0.340	SNUC	النخبة للمقاولات العامة
Iraq Baghdad For General Transportation	7	7,175,800	506,000	23	-1.75	14.250	14.000	14.180	13.900	14.750	14.250	SBPT	بغداد العراق للنقل العام
<b>TOTAL</b>	<b>16</b>	<b>341,874,083</b>	<b>138,849,557</b>	<b>441</b>									<b>مجموع قطاع الخدمات</b>



النشرة الشهرية لتداول الاسهم المشتراة لغير العراقيين لشهر أيلول ٢٠١٧  
Non-Iraqi Monthly Trading Report (Buy) September 2017

Company Names	القيمة المتداولة	الاسهم المتداولة	الصفقات	رمز الشركة	اسم الشركة
<b>Banks Sector</b> قطاع المصارف					
Commercial Bank of Iraq	4,203,404	10,503,759	9	BCOI	المصرف التجاري العراقي
Bank Of Baghdad	51,610,000	89,000,000	15	BBOB	مصرف بغداد
National Bank Of Iraq	23,106,500	48,100,000	58	BNOI	المصرف الاهلي العراقي
Credit Bank Of Iraq	1,518,000	2,300,000	3	BROI	مصرف الائتمان العراقي
Babylon Bank	60,000	200,000	2	BBAY	مصرف بابل
Gulf Commercial Bank	102,000	300,000	1	BGUC	مصرف الخليج التجاري
Mousil Bank	1,900,000	6,000,000	3	BMFI	مصرف الموصل
Kurdistan International Bank	2,623,050	1,870,000	5	BKUI	مصرف كوردستان
Al-Bilad Islamic Bank	76,769	202,024	3	BLAD	مصرف البلاد الاسلامي
Elaf Islamic Bank	5,200	20,000	1	BELF	مصرف ايلاف الاسلامي
<b>Total Bank sector</b>	<b>85,204,923</b>	<b>158,495,783</b>	<b>100</b>		<b>مجموع قطاع المصارف</b>
<b>Service Sector</b> قطاع الخدمات					
Mamoura Realestate Investment	57,776,500	29,500,000	48	SMRI	المعمورة للاستثمارات العقارية
<b>Total Service sector</b>	<b>57,776,500</b>	<b>29,500,000</b>	<b>48</b>		<b>مجموع قطاع الخدمات</b>
<b>Industry Sector</b> قطاع الصناعة					
Baghdad Soft Drinks	425,102,113	164,976,642	255	IBSD	بغداد للمشروبات الغازية
<b>Total Industry sector</b>	<b>425,102,113</b>	<b>164,976,642</b>	<b>255</b>		<b>مجموع قطاع الصناعة</b>
<b>Hotel Sector</b> قطاع الفنادق والسياحة					
Babylon Hotel	219,621,190	6,736,187	112	HBAY	فندق بابل
<b>Total Hotel sector</b>	<b>219,621,190</b>	<b>6,736,187</b>	<b>112</b>		<b>مجموع قطاع الفنادق والسياحة</b>
<b>Telecommunication Sector</b> قطاع الاتصالات					
Asia cell Telecommunication	13,891,323	2,701,877	17	TASC	اسيا سيل للاتصالات
<b>Total Telecommunication sector</b>	<b>13,891,323</b>	<b>2,701,877</b>	<b>17</b>		<b>مجموع قطاع الاتصالات</b>
<b>Grand Total</b>	<b>801,596,049</b>	<b>362,410,489</b>	<b>532</b>		<b>المجموع الكلي</b>

## Non-Iraqi Monthly Trading Report (Sell) September 2017

Company Names	القيمة المتداولة	الاسهم المتداولة	الصفقات	رمز الشركة	اسم الشركة
<b>Banks Sector</b>	<b>قطاع المصارف</b>				
Bank Of Baghdad	236,756,000	412,900,000	56	BBOB	مصرف بغداد
Al-Mansour Bank	31,987,631	41,000,000	16	BMNS	مصرف المنصور
<b>Total Bank sector</b>	<b>268,743,631</b>	<b>453,900,000</b>	<b>72</b>		<b>مجموع قطاع المصارف</b>
<b>Service Sector</b>	<b>قطاع الخدمات</b>				
Mamoura Realestate Investment	7,082,747	3,668,814	6	SMRI	المعمورة للاستثمارات العقارية
<b>Total Service sector</b>	<b>7,082,747</b>	<b>3,668,814</b>	<b>6</b>		<b>مجموع قطاع الخدمات</b>
<b>Industry Sector</b>	<b>قطاع الصناعة</b>				
Baghdad Soft Drinks	34,895,170	13,853,482	5	IBSD	بغداد للمشروبات الغازية
<b>Total Industry sector</b>	<b>34,895,170</b>	<b>13,853,482</b>	<b>5</b>		<b>مجموع قطاع الصناعة</b>
<b>Hotel Sector</b>	<b>قطاع الفنادق والسياحة</b>				
Palestine Hotel	2,250,000	180,000	3	HPAL	فندق فلسطين
Baghdad Hotel	1,650,000	200,000	3	HBAG	فندق بغداد
<b>Total Hotel sector</b>	<b>3,900,000</b>	<b>380,000</b>	<b>6</b>		<b>مجموع قطاع الفنادق والسياحة</b>
<b>Telecommunication Sector</b>	<b>قطاع الاتصالات</b>				
Asia cell Telecommunication	11,025,600	2,160,000	8	TASC	اسيا سيل للاتصالات
<b>Total Telecommunication sector</b>	<b>11,025,600</b>	<b>2,160,000</b>	<b>8</b>		<b>مجموع قطاع الاتصالات</b>
<b>Grand Total</b>	<b>325,647,148</b>	<b>473,962,296</b>	<b>97</b>		<b>المجموع الكلي</b>



جدول رقم (١) اهم مؤشرات التداول حسب جلسات التداول لشهر ايلول ٢٠١٧

Main Trading indicators distributed in sessions September 2017

مؤشر ٦٠ ISX 60	الشركات المدرجة Co.List ed	الشركات المتداولة Co.Trad ed	الاهمية النسبية % Change %	الصفقات No.of Trans	الاهمية النسبية % Change %	القيمة المتداولة Trading Volume	الاهمية النسبية % Change %	عدد الاسهم المتداولة Traded Shares	الجلسات Sessions
575.120	72	26	5.94	247	2.58	308,847,913	1.60	409,917,208	06/09/2017
576.710	72	24	6.80	283	4.76	571,218,656	2.93	751,727,037	07/09/2017
578.900	72	28	4.62	192	5.28	632,765,918	5.62	1,443,504,191	10/09/2017
576.890	72	30	5.55	231	4.45	533,792,765	3.97	1,020,802,246	11/09/2017
578.240	72	30	9.09	378	47.37	5,679,999,957	65.29	16,772,020,095	12/09/2017
585.470	72	28	8.42	350	3.79	454,751,971	2.28	586,926,896	13/09/2017
583.610	72	25	8.27	344	3.13	374,785,143	0.73	186,540,630	14/09/2017
582.720	72	25	4.81	200	2.45	294,053,604	1.10	282,706,996	17/09/2017
582.950	72	29	6.25	260	3.25	389,929,343	3.24	833,302,790	18/09/2017
581.330	72	27	7.48	311	2.57	308,011,474	1.65	423,793,534	19/09/2017
586.270	72	27	7.09	295	4.60	551,062,723	2.79	715,863,757	20/09/2017
583.960	72	24	3.97	165	2.39	285,974,243	0.94	242,462,071	24/09/2017
585.840	72	27	4.78	199	5.97	715,234,765	3.60	923,488,084	25/09/2017
587.600	72	28	5.39	224	1.66	199,226,410	0.73	187,177,683	26/09/2017
586.030	72	30	4.69	195	3.12	373,855,022	2.16	555,216,437	27/09/2017
587.220	72	30	6.85	285	2.64	315,953,358	1.37	351,089,782	28/09/2017
587.220	72	52	100	4,159	100	11,989,463,266	100	25,686,539,437	المجموع الحالي Total This Month
576.580	72	58	100	7665	100	14,586,535,389	100	19,922,521,244	المجموع السابق Total Last Month
1.85	0.00	-10.34	—	-45.74	—	-17.80	—	28.93	التغيير (%) Change(%)
—	—	14	—	532	—	801,596,049	—	362,410,489	غير العراقيين شراء
—	—	26.92	—	12.79	—	6.69	—	1.41	النسبة من الكلي
—	—	7	—	97	—	325,647,148	—	473,962,296	غير العراقيين بيعا
—	—	13.46	—	2.33	—	2.72	—	1.85	النسبة من الكلي

ISX Price Index 60 September 2017



جدول رقم (٢) اهم مؤشرات التداول المشتراة لغير العراقيين حسب جلسات التداول لشهر أيلول ٢٠١٧

Main Trading indicators for non Iraqis (Buy) distributed in sessions September 2017

الشركات المتداولة Co.Traded	الاهمية النسبية % Change %	الصفقات No.of Trans	الاهمية النسبية % Change %	القيمة المتداولة Trading Volume	الاهمية النسبية % Change %	عدد الاسهم المتداولة Traded Shares	الجلسات Sessions
2	2.26	12	2.20	17,604,710	2.37	8,584,495	06/09/2017
3	3.76	20	7.18	57,561,800	24.77	89,770,000	07/09/2017
3	3.01	16	14.79	118,541,197	12.68	45,955,906	10/09/2017
4	5.08	27	4.43	35,500,750	3.84	13,905,500	11/09/2017
3	3.95	21	2.92	23,410,000	1.77	6,400,000	12/09/2017
4	8.27	44	4.60	36,895,926	3.98	14,412,727	13/09/2017
6	24.62	131	26.01	208,483,373	6.52	23,637,091	14/09/2017
3	3.01	16	3.00	24,036,400	1.53	5,530,000	17/09/2017
2	7.52	40	5.57	44,620,650	4.73	17,130,000	18/09/2017
2	5.83	31	4.80	38,502,992	3.88	14,075,000	19/09/2017
5	3.01	16	2.26	18,133,763	2.66	9,631,285	20/09/2017
3	6.20	33	4.43	35,472,288	5.15	18,650,000	24/09/2017
5	5.26	28	5.84	46,837,892	6.21	22,503,473	25/09/2017
4	8.65	46	2.92	23,445,059	5.87	21,285,012	26/09/2017
4	5.45	29	4.58	36,683,200	6.47	23,430,000	27/09/2017
5	4.14	22	4.47	35,866,050	7.59	27,510,000	28/09/2017
14	100	532	100	801,596,050	100	362,410,489	المجموع الحالي Total This Month
19	100	710	100	1,422,022,253	100	1,213,622,387	المجموع السابق Total Last Month
-26.32	—	-25.07	—	-43.63	—	-70.14	التغيير (%) Change(%)

جدول رقم (٣) اهم مؤشرات التداول المبيعة من غير العراقيين حسب جلسات التداول لشهر أيلول ٢٠١٧

Main Trading indicators for non Iraqis (Sell) distributed in session September 2017

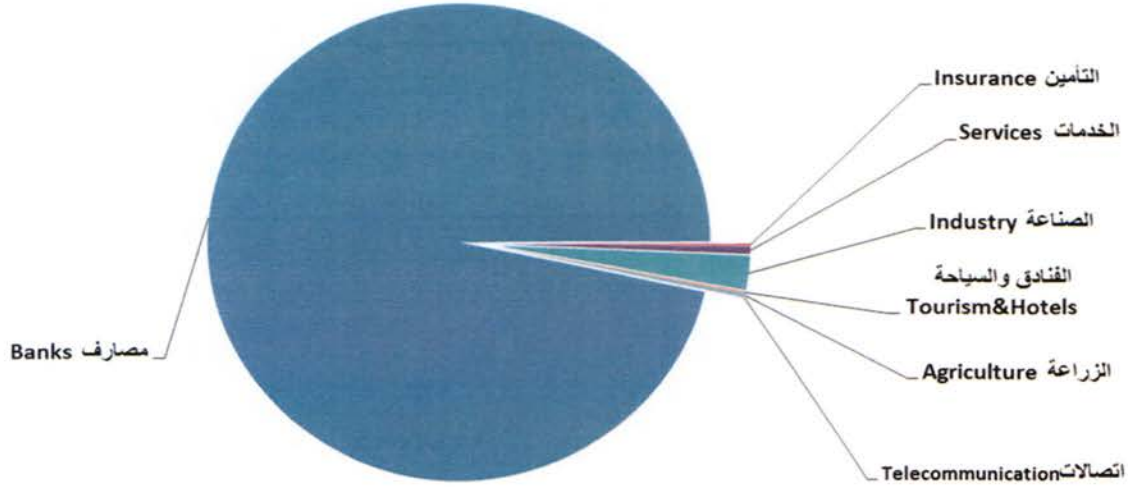
الشركات المتداولة	الاهمية النسبية %	الصفقات	الاهمية النسبية %	القيمة المتداولة	الاهمية النسبية %	عدد الاسهم المتداولة	الجلسات
Co.Traded	Change %	No.of Trans	Change %	Trading Volume	Change %	Traded Shares	Sessions
2	14.43	14	11.66	37,962,834	13.66	64,763,081	06/09/2017
1	15.46	15	18.79	61,190,000	22.26	105,500,000	07/09/2017
—	—	—	—	—	—	—	10/09/2017
1	2.06	2	1.54	5,015,000	1.79	8,500,000	11/09/2017
—	—	—	—	—	—	—	12/09/2017
1	14.43	14	8.44	27,484,797	7.43	35,236,919	13/09/2017
—	—	—	—	—	—	—	14/09/2017
—	—	—	—	—	—	—	17/09/2017
—	—	—	—	—	—	—	18/09/2017
—	—	—	—	—	—	—	19/09/2017
1	9.28	9	17.50	57,000,000	21.10	100,000,000	20/09/2017
—	—	—	—	—	—	—	24/09/2017
1	1.03	1	1.67	5,432,000	0.59	2,800,000	25/09/2017
1	3.09	3	1.61	5,251,000	1.88	8,900,000	26/09/2017
1	1.03	1	3.90	12,700,000	1.05	5,000,000	27/09/2017
7	39.18	38	34.89	113,611,517	30.23	143,262,296	28/09/2017
7	100	97	100	325,647,148	100	473,962,296	المجموع الحالي Total This Month
9	100	395	100	1,783,902,827	100	2,856,116,710	المجموع السابق Total Last Month
-22.22	—	-75.44	—	-81.75	—	-83.41	التغيير (%) Change(%)

جدول رقم (٤) مؤشرات التداول الرئيسية موزعة قطاعيا لشهر أيلول ٢٠١٧

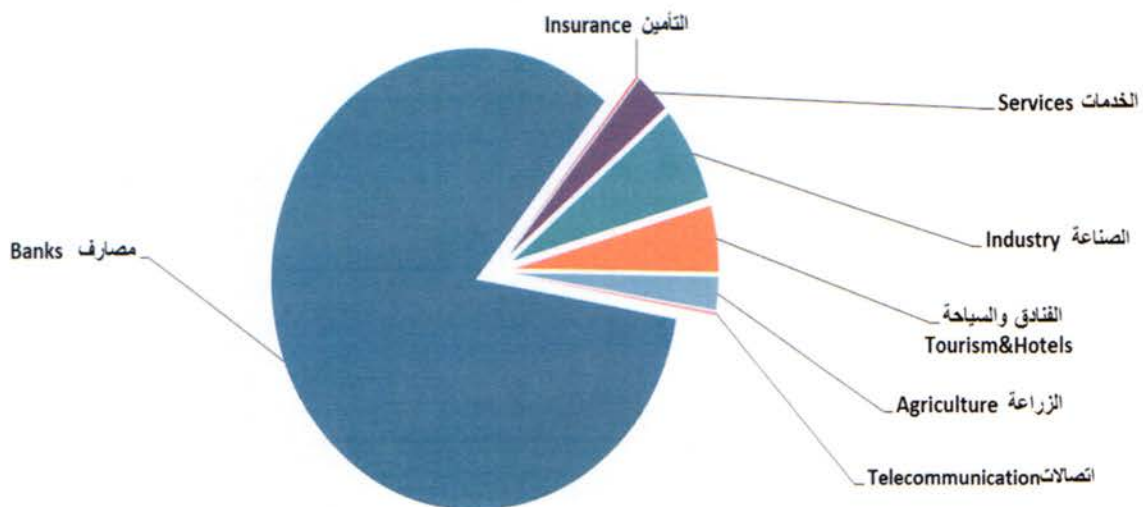
Main Trading indicators distributed in to Sectors September 2017

الشركات المدرجة Co.Listed	الشركات المتداولة Co.Traded	الاهمية النسبية (%)	الصفقات No.of Trans	الاهمية النسبية (%)	القيمة المتداولة Trading Volume	الاهمية النسبية (%)	عدد الاسهم المتداولة Traded Shares	القطاع SECTOR
24	17	37.56	1562	83.16	9,970,339,034	96.59	24,811,108,113	المصارف Banks
2	2	0.87	36	0.20	23,941,809	0.02	4,687,727	الاتصالات Telecommunication
4	3	1.68	70	0.15	18,472,722	0.14	36,792,435	التأمين Insurance
2	—	—	—	—	—	—	—	الاستثمار Investment
7	4	10.60	441	2.85	341,874,083	0.54	138,849,557	الخدمات Services
18	11	22.17	922	6.59	789,794,747	2.30	591,021,686	الصناعة Industry
9	9	12.31	512	4.70	563,054,699	0.11	28,566,025	الفنادق والسياحة Tourism&Hotels
6	6	14.81	616	2.35	281,986,172	0.29	75,513,894	الزراعة Agriculture
72	52	100	4,159	100	11,989,463,266	100	25,686,539,437	المجموع TOTAL

عدد الاسهم المتداولة قطاعيا Traded Shares



القيمة المتداولة قطاعيا Trading Volume



جدول رقم (٥) مؤشرات التداول القطاعية المشتراة لغير العراقيين لشهر أيلول ٢٠١٧

Main Trading indicators distributed in to Sectors for non Iraqis(Buy)for the September 2017

الشركات المدرجة Co.Listed	الشركات المتداولة Co.Traded	الاهمية النسبية (%)	الصفقات No.of Trans	الاهمية النسبية (%)	القيمة المتداولة Trading Volume	الاهمية النسبية (%)	عدد الاسهم المتداولة Traded Shares	القطاع SECTOR
24	10	18.80	100	10.63	85,204,923	43.73	158,495,783	المصارف Banks
2	1	3.20	17	1.73	13,891,323	0.75	2,701,877	الاتصالات Telecommunication
4	—	0.00	—	0.00	—	0.00	—	التأمين Insurance
2	—	0.00	—	0.00	—	0.00	—	الاستثمار Investment
7	1	9.02	48	7.21	57,776,500	8.14	29,500,000	الخدمات Services
18	1	47.93	255	53.03	425,102,113	45.52	164,976,642	الصناعة Industry
9	1	21.05	112	27.40	219,621,190	1.86	6,736,187	الفنادق والسياحة Tourism&Hotels
6	—	0.00	—	0.00	—	0.00	—	الزراعة Agriculture
72	14	100	532	100	801,596,049	100	362,410,489	المجموع TOTAL

جدول رقم (٦) مؤشرات التداول القطاعية المباعة من غير العراقيين لشهر أيلول ٢٠١٧

Main Trading indicators distributed in to Sectors for non Iraqis(Sell)for the September 2017


الشركات المدرجة Co.Listed	الشركات المتداولة Co.Traded	الاهمية النسبية (%)	الصفقات No.of Trans	الاهمية النسبية (%)	القيمة المتداولة Trading Volume	الاهمية النسبية (%)	عدد الاسهم المتداولة Traded Shares	القطاع SECTOR
24	2	74.23	72	82.53	268,743,631	95.77	453,900,000	المصارف Banks
2	1	8.25	8	3.39	11,025,600	0.46	2,160,000	الاتصالات Telecommunication
4	—	0.00	—	0.00	—	0.00	—	التأمين Insurance
2	—	0.00	—	0.00	—	0.00	—	الاستثمار Investment
7	1	6.19	6	2.17	7,082,747	0.774	3,668,814	الخدمات Services
18	1	5.15	5	10.72	34,895,170	2.92	13,853,482	الصناعة Industry
9	2	6.19	6	1.20	3,900,000	0.08	380,000	الفنادق والسياحة Tourism&Hotels
6	—	0.00	—	0.00	—	0.00	—	الزراعة Agriculture
72	7	100	97	100	325,647,148	100	473,962,296	المجموع TOTAL

جدول رقم (٧) الشركات الخمس الاولى من حيث عدد الاسهم المتداولة في سوق العراق للاوراق المالية لشهر أيلول ٢٠١٧

### Top Five Companies By Traded Shares for the September 2017

Company Name	عدد الاسهم المتداولة Traded Shares	النسبة الى الاسهم الكلي % To the Total Traded Shares%	سعر الاغلاق Closing Price		اسم الشركة
			الشهر السابق Last Month	الشهر الحالي This Month	
Mosul Bank	19,320,023,978	75.21	0.280	0.310	1 مصرف الموصل
Bank Of Baghdad	1,337,012,430	5.21	0.570	0.570	2 مصرف بغداد
Sumer Commerical Bank	1,297,821,811	5.05	0.900	0.900	3 مصرف سومر التجاري
Gulf Commercial Bank	887,163,062	3.45	0.340	0.340	4 مصرف الخليج التجاري
Kurdistan International Bank	469,549,435	1.83	1.400	1.660	5 مصرف كوردستان
Total	23,311,570,716	90.75	—	—	المجموع

الشركات الخمس الاكثر تداولاً من حيث عدد الاسهم المتداولة



جدول رقم (٨) الشركات الخمس الاكثر تداولاً من حيث القيمة المتداولة لشهر أيلول ٢٠١٧

### Top Five Companies By Trading Volume for the September 2017

Company name	القيمة المتداولة Trading Volume	% النسبة الى التداول الكلي % To the Total Trading Volume%	سعر الاغلاق Closing Price		اسم الشركة
			الشهر السابق Last Month	الشهر الحالي This Month	
Mosul Bank	6,285,338,585	52.42	0.280	0.310	1 مصرف الموصل
Sumer Commerical Bank	1,168,039,630	9.74	0.900	0.900	2 مصرف سومر التجاري
Bank Of Baghdad	774,607,572	6.46	0.570	0.570	3 مصرف بغداد
Kurdistan International Bank	733,795,309	6.12	1.400	1.660	4 مصرف كوردستان
Baghdad Soft Drinks	509,877,560	4.25	2.590	2.480	5 بغداد للمشروبات الغازية
Total	9,471,658,656	79.00	—	—	المجموع

الشركات الخمس الاكثر تداولاً من حيث القيمة المتداولة



جدول رقم (٩) الشركات الخمس الأكثر تداولاً من حيث عدد الاسهم المشتراة لغير العراقيين لشهر أيلول ٢٠١٧

**Top Five Companies By Traded Shares for non Iraqis(Buy) for the September 2017**

Company Name	النسبة الى عدد الاسهم الكلي % To the Total Traded Shares%	عدد الاسهم المتداولة Traded Shares	اسم الشركة
Baghdad Soft Drinks	45.52	164,976,642	بغداد للمشروبات الغازية 1
Bank Of Baghdad	24.56	89,000,000	مصرف بغداد 2
National Bank Of Iraq	13.27	48,100,000	المصرف الاهلي العراقي 3
Mamoura Realestate Investment	8.14	29,500,000	المعمورة للاستثمارات العقارية 4
Commercial Bank of Iraq	2.90	10,503,759	المصرف التجاري العراقي 5
Total	94.39	342,080,401	المجموع

جدول رقم (١٠) الشركات الخمس الأكثر تداولاً من حيث القيمة المتداولة المشتراة لغير العراقيين لشهر أيلول ٢٠١٧

**Top Five Companies By Trading Volume for non Iraqis(Buy) for the September 2017**

Company Name	النسبة الى التداول الكلي % To the Total Trading Volume%	القيمة المتداولة Trading Volume	اسم الشركة
Baghdad Soft Drinks	53.03	425,102,113	بغداد للمشروبات الغازية 1
Babylon Hotel	27.40	219,621,190	فندق بابل 2
Mamoura Realestate Investment	7.21	57,776,500	المعمورة للاستثمارات العقارية 3
Bank Of Baghdad	6.44	51,610,000	مصرف بغداد 4
National Bank Of Iraq	2.88	23,106,500	المصرف الاهلي العراقي 5
Total	96.96	777,216,303	المجموع

جدول رقم (١١) الشركات الخمس الأكثر تداولاً من حيث عدد الاسهم المتداولة المباعة من غير العراقيين لشهر أيلول ٢٠١٧

**Top Five Companies By Traded Shares for non Iraqis(Sell) for the September 2017**

Company Name	النسبة الى الاسهم الكلي % To the Total Traded Shares%	عدد الاسهم المتداولة Traded Shares	اسم الشركة
Bank Of Baghdad	87.12	412,900,000	مصرف بغداد 1
Al-Mansour Bank	8.65	41,000,000	مصرف المنصور 2
Baghdad Soft Drinks	2.92	13,853,482	بغداد للمشروبات الغازية 3
Mamoura Realestate Investment	0.77	3,668,814	المعمورة للاستثمارات العقارية 4
Asia cell Telecommunication	0.46	2,160,000	اسيا سيل للاتصالات 5
Total	99.92	473,582,296	المجموع

جدول رقم (١٢) الشركات الخمس الأكثر تداولاً من حيث القيمة المتداولة المباعة من غير العراقيين لشهر أيلول ٢٠١٧

**Top Five Companies By Trading Volume for non Iraqis(Sell) for the September 2017**

Company Name	النسبة الى التداول الكلي % To the Total Trading Volume%	القيمة المتداولة Trading Volume	اسم الشركة
Bank Of Baghdad	72.70	236,756,000	مصرف بغداد 1
Baghdad Soft Drinks	10.72	34,895,170	بغداد للمشروبات الغازية 2
Al-Mansour Bank	9.82	31,987,631	مصرف المنصور 3
Asia cell Telecommunication	3.39	11,025,600	اسيا سيل للاتصالات 4
Mamoura Realestate Investment	2.17	7,082,747	المعمورة للاستثمارات العقارية 5
Total	98.80	321,747,148	المجموع

جدول رقم (١٣) الشركات الخمس الأكثر ارتفاعا لشهر أيلول مقارنة بشهر آب ٢٠١٧

### High Companies for September As compared with August 2017

Company Name	القيمة المتداولة (دينار) Trading Volume	التغير (%) Change (%)	سعر الاغلاق السابق Closing Price	سعر الاجلاق Closing Price	اسم الشركة
AL-Nukhba for Construction	2,146,000	9.09	0.330	0.360	1 النخبة للمقاولات العامة
Ashur International Bank	1,960,000	7.14	0.280	0.300	2 مصرف اشور
Babylon Bank	36,509,198	3.57	0.280	0.290	3 مصرف بابل
Karbala Hotels	279,333	2.86	1.400	1.440	4 فنادق كربلاء
Al-Sadeer Hotel	1,716,000	2.67	15.000	15.400	5 فندق السدير

جدول رقم (١٤) الشركات الخمس الأكثر انخفاضاً لشهر أيلول مقارنة بشهر آب ٢٠١٧

### Five Low Companies for September As compared with August 2017

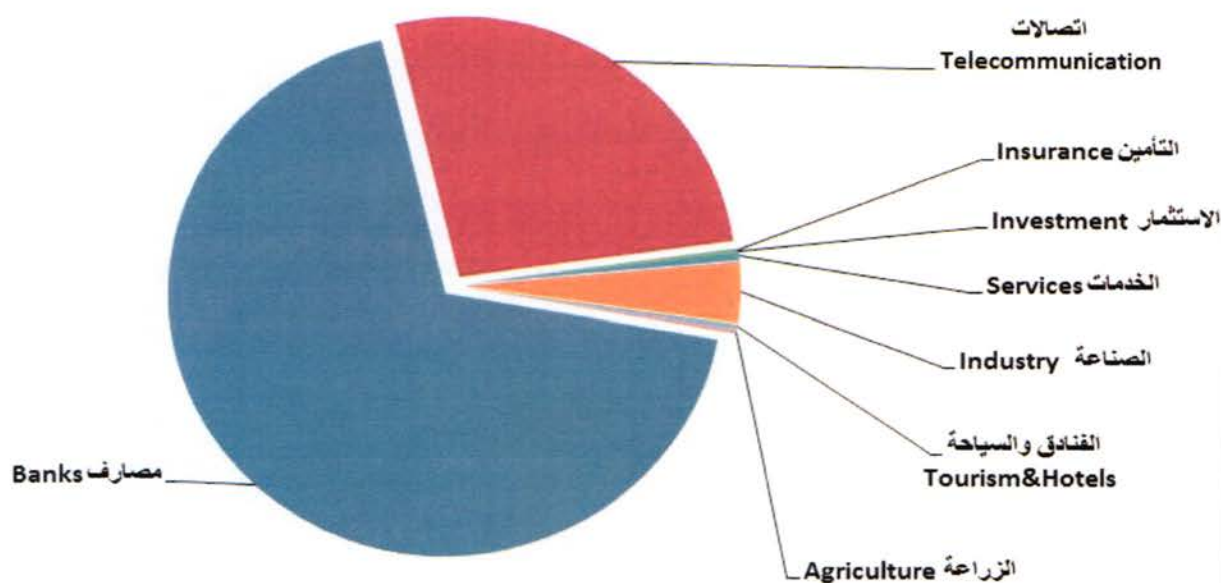
Company Name	القيمة المتداولة (دينار) Trading Volume	التغير (%) Change (%)	سعر الاغلاق السابق Closing Price	سعر الاجلاق Closing Price	اسم الشركة
Ready Made Clothes	7,788,746	-8.95	9.500	8.650	1 انتاج الالبسة الجاهزة
Iraqi Islamic Bank	235,752,711	-8.93	0.560	0.510	2 المصرف العراقي الاسلامي
Iraqi Products Marketing Meat	17,800,586	-6.67	3.000	2.800	3 انتاج وتسويق اللحوم
Modern for Animal Production	2,113,624	-6.06	0.330	0.310	4 الحديثة للانتاج الحيواني
Tourist Village of Mosul dam	600,000	-5.51	6.350	6.000	5 سد الموصل السياحية



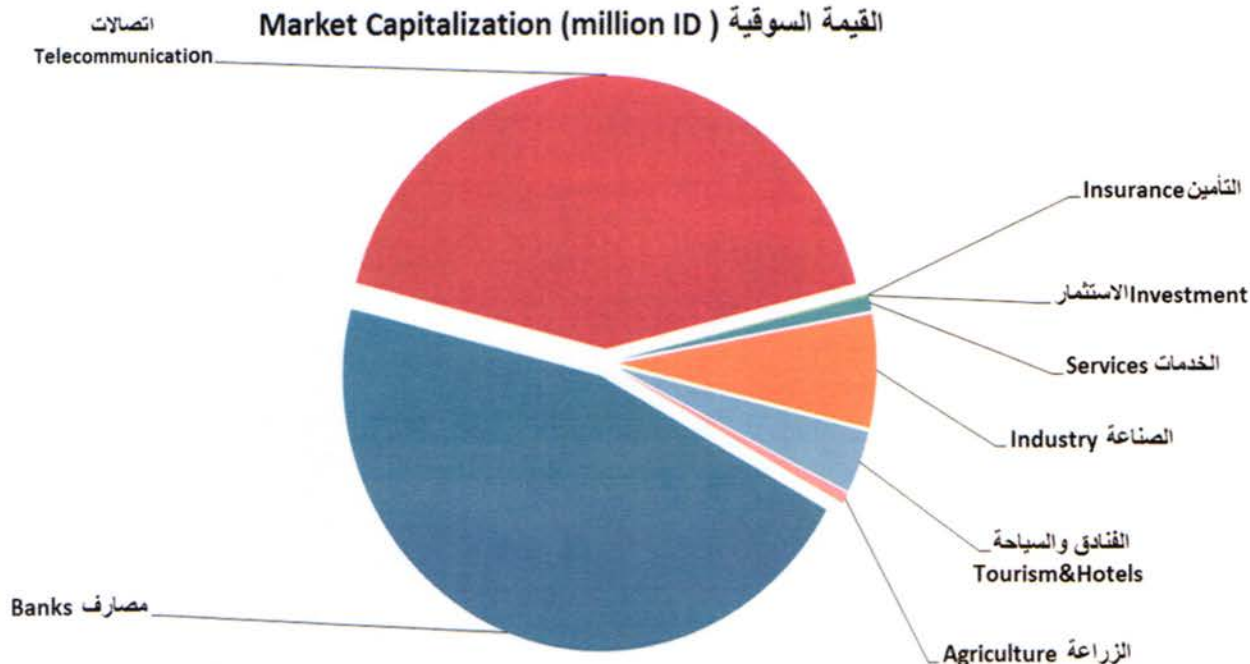
Companies capital & Companies' market Cap. distributed in to sectors September 2017

النسبة (%) Change%	القيمة السوقية (مليون دينار) Market Cap. (MILLION ID)	النسبة (%) Change%	الاسهم المدرجة (مليون دينار) Listed Share (MILLION ID)	القطاع SECTOR
45.90	3714181	70.31	6029653	المصارف Banks
42.15	3410783	24.95	2139783	الاتصالات Telecommunication
0.09	7016	0.13	11419	التأمين Insurance
0.03	2240	0.04	3150	الاستثمار Investment
0.85	68846	0.51	43365	الخدمات Services
6.63	536840	3.51	300950	الصناعة Industry
3.71	300625	0.34	29469	الفنادق والسياحة Tourism & Hotels
0.64	51664	0.21	17836	الزراعة Agriculture
100	8092195	100	8575625	TOTAL المجموع

الاسهم المدرجة (مليون) Listed Share (million)



القيمة السوقية (مليون ID) Market Capitalization (million ID)



## Subscribed Shares and Closing Price, Market Cap., Turnover Ratio for the Listed Companies in ISX September 2017

Company Name	معدل دوران السهم Turn over Ratio	القيمة السوقية (مليون دينار) Market Capitalization	سعر الاغلاق Closing Price	راس المال (مليون دينار) Subscribed Shares	اسماء الشركات
<b>Banks Sector</b>					<b>قطاع المصارف</b>
Commercial Bank of Iraq	0.066	100000	0.400	250,000	1 المصرف التجاري العراقي
Bank of Baghdad	0.535	142500	0.570	250,000	2 مصرف بغداد
Iraqi Islamic Bank	0.185	127500	0.510	250,000	3 المصرف الاسلامي
Iraqi Middle East Investment Bank	متوقفة	92500	0.370	250,000	4 مصرف الشرق الاوسط
Investment Bank of Iraq	0.164	115000	0.460	250,000	5 مصرف الاستثمار العراقي
National Bank of Iraq	0.051	125000	0.500	250,000	6 المصرف الاهلي العراقي
Credit Bank Of Iraq	0.003	165000	0.660	250,000	7 مصرف الائتمان
Dar es salam Investment Bank	متوقفة	19500	0.130	150,000	8 مصرف دار السلام
Sumer Commerical Bank	0.519	225000	0.900	250,000	9 مصرف سومر التجاري
Babylon Bank	0.048	72500	0.290	250,000	10 مصرف بابل
Economy Bank	متوقفة	89076	0.430	207,153	11 مصرف الاقتصاد للاستثمار
Gulf Commercial Bank	0.296	102000	0.340	300,000	12 مصرف الخليج التجاري
Mosul Bank	7.65	78275	0.310	252,500	13 مصرف الموصل
North Bank	متوقفة	60000	0.200	300,000	14 مصرف الشمال
Union Bank of Iraq	متوقفة	73080	0.290	252,000	15 مصرف الاتحاد العراقي
Kurdistan International Bank	0.117	664000	1.660	400,000	16 مصرف كوردستان
Ashur International Bank	0.003	75000	0.300	250,000	17 مصرف اشور الدولي
Mansour Bank	0.046	185000	0.740	250,000	18 مصرف المنصور للاستثمار
united Bank For Invistment	0.027	63000	0.210	300,000	19 المصرف المتحد للاستثمار
Dijlah & Furat Bank	متوقفة	28000	0.250	112,000	20 مصرف دجلة والفرات
Elaf Islamic Bank	0.0002	72500	0.290	250,000	21 مصرف ايلاف
National Islamic Bank	0.0001	251000	1.000	251,000	22 المصرف الوطني الاسلامي
Al-Bilad Islamic Bank	0.002	87500	0.350	250,000	23 مصرف البلاد الاسلامي
Cihan Bank for Islamic	لم تتداول	701250	2.750	255,000	24 مصرف جيهان الاسلامي
<b>Telecommunication Sector</b>					<b>قطاع الاتصالات</b>
Asia Cell Telecommunication	0.001	1581000	5.100	310,000	1 اسيا سيل للاتصالات
Al-Khatem Telecommunication	0.00001	1829783	1.000	1,829,783	2 الخاتم للاتصالات
<b>Insurance Sector</b>					<b>قطاع التأمين</b>
Al-Ameen for Insurance	0.372	1603	0.470	3,410	1 الامين للتأمين
Dar Al-Salam for Insurance	0.0003	3404	0.970	3,509	2 دار السلام للتأمين
AHliya For Insurance	لم تتداول	950	0.380	2,500	3 الاهلية للتأمين
Gulf Insurance	1.205	1060	0.530	2,000	4 الخليج للتأمين
<b>Investment Sector</b>					<b>قطاع الاستثمار</b>
AL-Wiaam for Financial Investment	لم تتداول	1780	0.890	2,000	1 الونام للاستثمار المالي
Al-Zawraa for Financial Investment	لم تتداول	460	0.400	1,150	2 الزوراء للاستثمار المالي
<b>Services Sector</b>					<b>قطاع الخدمات</b>
Kharkh Tour Amuzement City	3.170	4240	4.240	1,000	1 مدينة العاب الكرخ السياحية
Mamoura Realestate	0.524	36480	1.900	19,200	2 المعمورة للاستثمارات العقارية
AL-Nukhba for Construction	0.295	743	0.360	2,065	3 النخبة للمقاولات العامة
Iraqi Land Transport	متوقفة	9940	0.710	14,000	4 العراقية للنقل البري
Iraq Baghdad For General Transportation	0.051	14000	14.000	1,000	5 بغداد العراق للنقل العام
Iraqi for General Transportation	متوقفة	2145	0.550	3,900	6 نقل المنتجات النفطية والبضائع
AL-Badia for General Trans	متوقفة	1298	0.590	2,200	7 البادية للنقل العام

## Subscribed Shares and Closing Price,Market Cap.,TurnoverRatio for the Listed Companies in ISX September 2017

COMPANY NAMES	معدل دوران السهم Turn over Ratio	القيمة السوقية (مليون دينار) Market Capitalization	سعر الاغلاق Closing Price	Subscribed Shares راس المال (مليون دينار)	اسماء الشركات
<b>IndustrySector</b>					<b>قطاع الصناعة</b>
Al-Mansour Pharmaceuticals Industries	0.702	4399	0.680	6,469	1 المنصور للصناعات الدوائية
Modern Sewing	0.237	3300	3.300	1,000	2 الخياطة الحديثة
Iraqi For Tufted Carpets	0.872	3550	7.100	500	3 العراقية للسجاد والمفروشات
Baghdad for Packing Materials	0.101	1318	1.220	1,080	4 بغداد لصناعة مواد التغليف
Baghdad Soft Drinks	0.112	439786	2.480	177,333	5 بغداد للمشروبات الغازية
Iraqi Date Processing and Marketing	0.718	18630	1.080	17,250	6 التمور العراقية
Al -HiLal Industries	1.495	3218	0.260	12,375	7 الهلال الصناعية
The Light Industries	متوقفة	5208	0.310	16,800	8 الصناعات الخفيفة
National Chemical &Plastic Industries	0.170	7442	0.490	15,187	9 الصناعات الكيماوية
ELectronic Industries	متوقفة	8100	0.450	18,000	10 الصناعات الالكترونية
AL- Kindi of Veterinary Vaccines	متوقفة	4514	0.760	5,940	11 الكندي لانتاج اللقاحات البيطرية
Fallujah for Construction Materials	متوقفة	4711	1.510	3,120	12 الفلوجة لانتاج المواد الانشائية
Iraqi Engineering Works	0.202	1050	0.700	1,500	13 العراقية للاعمال الهندسية
Al -Khazer Construction Materials	متوقفة	1270	1.270	1,000	14 الخازر لانتاج المواد الانشائية
Modern Paint Industries	متوقفة	11516	1.250	9,213	15 الاصباغ الحديثة
Metallic Industries and Bicycles	0.015	3000	0.600	5,000	16 الصناعات المعدنية والدراجات
Ready Made Clothes	0.057	13779	8.650	1,593	17 انتاج الالبسة الجاهزة
Iraqi Carton Manufacturies	متوقفة	2049	0.270	7,590	18 العراقية لصناعات الكرتون
<b>Tourism&amp;Hotels Sector</b>					<b>قطاع الفنادق والسياحة</b>
Palestine Hotel	0.006	55875	12.500	4,470	1 فندق فلسطين
Ishtar Hotels	0.053	40250	11.500	3,500	2 فنادق عشتار
Babylon Hotel	0.654	68500	34.250	2,000	3 فندق بابل
Baghdad Hotel	0.094	31136	8.100	3,844	4 فندق بغداد
National for Tourist Investment	0.105	39144	6.260	6,253	5 الوطنية للاستثمارات السياحية
Tourist Village of Mosul dam	0.042	1440	6.000	240	6 المدينة السياحية في سد الموصل
Karbala Hotels	0.004	7200	1.440	5,000	7 فنادق كربلاء
Mansour Hotel	0.096	37999	13.000	2,923	8 فندق المنصور
Al-Sadeer Hotel	0.009	19081	15.400	1,239	9 فندق السدير
<b>Agricultur Sector</b>					<b>قطاع الزراعة</b>
Modern for Animal Production	0.165	1271	0.310	4,101	1 الحديثة للانتاج الحيواني
Al-Ahlyia for Agricultural Production	0.606	707	1.230	575	2 الاهلية لانتاج الزراعي
Middle East for Production- Fish	0.001	2415	8.050	300	3 الشرق الاوسط للاسماك
Iraqi for Seed Production	0.782	30750	4.100	7,500	4 العراقية لانتاج البذور
Iraqi Products Marketing Meat	0.128	14000	2.800	5,000	5 العراقية لانتاج وتسويق اللحوم
Iraqi Agricultural Products	0.067	2520	7.000	360	6 العراقية للمنتجات الزراعية

النشرة الشهرية لتداول الاسهم في السوق الثاني لشهر أيلول ٢٠١٧

Non Regular Monthly Trading Bulletin of September 2017

Company Name	عدد ايام التداول Trading days	القيمة المتداولة Trading Volume	الاسهم المتداولة Traded Shares	الصفقات No. of Trans	التغير % Change %	معدل السعر السابق Previous Average Price	معدل السعر الحالي Average Price	سعر الاغلاق Closing Price	ادنى سعر Low Price	اعلى سعر High Price	سعر الافتتاح Opening Price	رمز الشركة Code	اسم الشركة
<b>Banking Sector</b>												قطاع المصارف	
Trans Iraq Bank	7	3,375,320,000	4,754,000,000	7	1.43	0.700	0.710	0.710	0.700	0.710	0.710	BTRI	مصرف عبر العراق
Al Arabiya Islamic Bank	2	23,676,540,334	23,676,540,334	9	0.00	1.000	1.000	1.000	1.000	1.000	1.000	BAAI	مصرف العربية الاسلامي
Al Qabidh Islamic Bank	5	149,165,000	149,165,000	9	—	—	1.000	1.000	1.000	1.000	1.000	BQAB	مصرف القابض الاسلامي
International Development Bank	1	80,000	100,000	2	—	—	0.800	0.800	0.800	0.800	0.800	BIDB	مصرف التنمية الدولي للاستثمار
<b>TOTAL</b>	<b>12</b>	<b>27,201,105,334</b>	<b>28,579,805,334</b>	<b>27</b>									مجموع قطاع المصارف
<b>Money Transfer Sector</b>												قطاع التحويل المالي	
AL Noor For Money Transfer	2	8,982,000,000	8,982,000,000	2	0.000	1.000	1.000	1.000	1.000	1.000	1.000	MTNN	النور للتحويل المالي
<b>TOTAL</b>	<b>2</b>	<b>8,982,000,000</b>	<b>8,982,000,000</b>	<b>2</b>									مجموع قطاع التحويل المالي
<b>Tourism&amp;Hotels Sector</b>												قطاع الفنادق والسياحة	
Ashour Hotel	4	2,992,250	405,000	5	-2.00	7.500	7.350	7.350	7.350	7.450	7.450	HASH	فندق اشور
<b>TOTAL</b>	<b>4</b>	<b>2,992,250</b>	<b>405,000</b>	<b>5</b>									مجموع قطاع الفنادق والسياحة
<b>Grand TOTAL</b>	<b>13</b>	<b>36,186,097,584</b>	<b>37,562,210,334</b>	<b>34</b>									المجموع الكلي

\* معدل السعر وهو معدل سعر السهم في اخر جلسة تداول للشركة

جدول رقم (١٧) مؤشرات التداول في السوق الثاني مقسمة حسب جلسات التداول لشهر أيلول ٢٠١٧

Main Trading indicators distributed in sessions Septembert 2017

الشركات المدرجة Co.Listed	الشركات المتداولة Co.Traded	الاهمية النسبية % Change %	الصفقات No.of Trans	الاهمية النسبية % Change %	القيمة المتداولة Trading Volume	الاهمية النسبية % Change %	عدد الاسهم المتداولة Traded Shares	الجلسات Sessions
28	1	2.94	1	0.002	710,000	0.003	1,000,000	06/09/2017
28	1	2.94	1	0.002	700,000	0.003	1,000,000	07/09/2017
28	1	2.94	1	0.002	700,000	0.003	1,000,000	10/09/2017
28	1	2.94	1	0.0021	745,000	0.0003	100,000	11/09/2017
28	2	8.82	3	12.02	4,350,037,250	11.58	4,350,005,000	12/09/2017
28	2	35.29	12	53.41	19,326,675,334	51.45	19,326,675,334	13/09/2017
29	1	2.94	1	0.0001	30,000	0.0001	30,000	14/09/2017
29	2	5.88	2	0.004	1,450,000	0.003	1,100,000	17/09/2017
29	1	2.94	1	2.94	1,065,000,000	3.99	1,500,000,000	18/09/2017
29	—	—	—	—	—	—	—	19/09/2017
29	3	11.76	4	3.08	1,115,970,000	4.13	1,549,700,000	20/09/2017
29	1	2.94	1	0.14	49,750,000	0.13	49,750,000	24/09/2017
29	—	—	—	—	—	—	—	25/09/2017
29	2	5.88	2	15.84	5,733,500,000	16.62	6,241,000,000	26/09/2017
29	3	11.76	4	12.55	4,540,830,000	12.09	4,540,850,000	27/09/2017
29	—	—	—	—	—	—	—	28/09/2017
29	6	100	34	100	36,186,097,584	100	37,562,210,334	المجموع الحالي Total This Month
28	6	100	70	100	122,935,872,094	100	126,623,435,594	المجموع السابق Total Last Month
3.6	0.0	0.0	-51.4	0.0	-70.6	0.0	-70.3	التغير % Change%

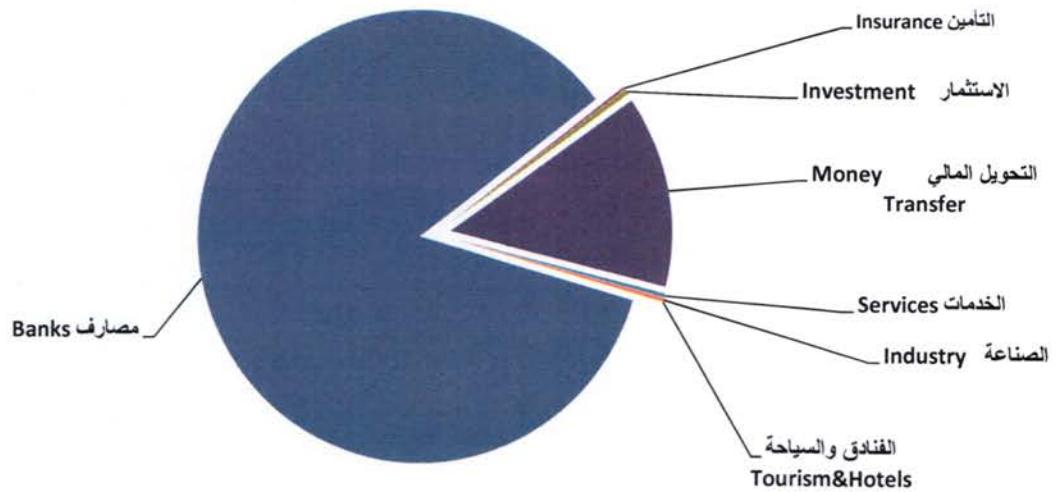
## Main Trading indicators distributed in to Sectors Septembert 2017

الشركات المدرجة Co.Listed	الشركات المتداولة Co.Traded	الاهمية النسبية (%)	الصفقات No.of Trans	الاهمية النسبية (%)	القيمة المتداولة Trading Volume	الاهمية النسبية (%)	عدد الاسهم المتداولة Traded Shares	القطاع SECTOR
10	4	79.41	27	75.170	27,201,105,334	76.09	28,579,805,334	المصارف Banks
1	—	—	—	—	—	—	—	التأمين Insurance
4	—	—	—	—	—	—	—	الاستثمار Investment
8	1	5.88	2	24.82	8,982,000,000	23.91	8,982,000,000	التحويل المالي Money transfer
2	—	—	—	—	—	—	—	الخدمات Services
3	—	—	—	—	—	—	—	الصناعة Industry
1	1	14.71	5	0.008	2,992,250	0.0011	405,000	الفنادق والسياحة Tourism&Hotels
29	6	100	34	100	36,186,097,584	100	37,562,210,334	المجموع TOTAL

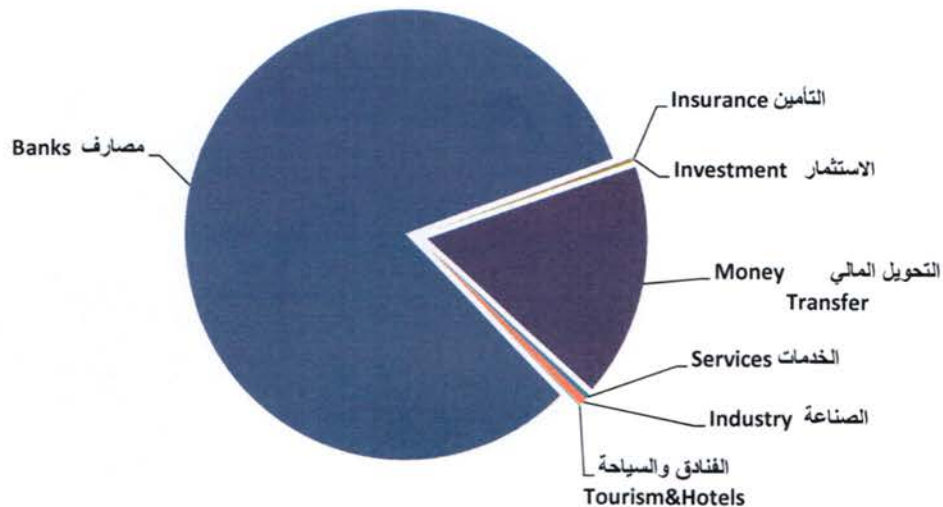
Listed Shares Companies & Companies' market Cap. distributed in to sectors Septembert 2017

النسبة (%) Change%	القيمة السوقية (مليون دينار) Market Cap (million ID)	النسبة (%) Change%	الاسهم المدرجة (مليون دينار) Listed Shares (million ID)	القطاع SECTOR
81.91	2,087,440	85.03	2,214,000	المصارف Banks
0.08	2,100	0.19	5,000	التأمين Insurance
0.18	4,690	0.38	10,000	الاستثمار Investment
16.78	427,500	13.83	360,000	التحويل المالي Money Transfer
0.36	9,288	0.28	7,360	الخدمات Services
0.57	14,576	0.27	7,060	الصناعة Industry
0.11	2,766	0.01	376	الفنادق والسياحة Tourism&Hotels
100	2,548,360	100	2,603,796	TOTAL المجموع

رأس المال (مليون دينار) Capital million ID



القيمة السوقية (مليون دينار) Market Capitalization (million ID)



ed Shares and Closing Price,Market Cap.,TurnoverRatio for the Listed Companies in ISX September 20

COMPANY NAMES	معدل دوران السهم Turn over Ratio	القيمة السوقية (مليون دينار) Market Capitalization	سعر الاغلاق Closing Price	الاسهم المدرجة مليون Listed Shares	اسماء الشركات
<b>قطاع المصارف</b>					
Trans Iraq Bank For InvesTment	1.800	187440	0.710	264,000	1 مصرف عبر العراق للاستثمار
Al Arabiya Islamic Bank	9.47	250000	1.000	250,000	2 مصرف العربية الاسلامي
International Islamic Bank	متوقفة	100000	1.000	100,000	3 المصرف الدولي الاسلامي
Iraq Noor Bank	لم تتداول	250000	1.000	250,000	4 مصرف نور العراق الاسلامي
Zain Ai-Iraq Islamic Bank	لم تتداول	250000	1.000	250,000	5 مصرف زين العراق الاسلامي
World Islamic Bank	لم تتداول	250000	1.000	250,000	6 مصرف العالم الاسلامي
International Development Bank	0.00004	200000	0.800	250,000	7 مصرف التنمية الدولي
AL- Qabidh Islamic Bank	0.06	250000	1.000	250,000	8 مصرف القابض الاسلامي
Trust International Islamic Bank	متوقفة	100000	1.000	100,000	9 مصرف الثقة الاسلامي
Region Trade Bank	لم تتداول	250000	1.000	250,000	10 مصرف الاقليم التجاري
<b>قطاع التأمين</b>					
Al-Hamraa For Insurance	لم تتداول	2100	0.420	5,000	1 الحمراء للتأمين
<b>قطاع الاستثمار</b>					
Al-Khair For Financial Investment	متوقفة	1540	0.220	7,000	1 الخير للاستثمار المالي
Al-Ameen For Financial Investment	لم تتداول	1430	1.430	1,000	2 الامين للاستثمار المالي
Bain Al-Nahrain Financial Investment	لم تتداول	1000	1.000	1,000	3 بين النهرين للاستثمارات المالية
Al- Batek Investment	لم تتداول	720	0.720	1,000	4 الباتك للاستثمارات المالية
<b>قطاع التحويل المالي</b>					
Al- Harir For Money Transfer	لم تتداول	45000	1.000	45,000	1 الحرير للتحويل المالي
Mouta For Remittance	لم تتداول	45000	1.000	45,000	2 موة للتحويل المالية
AL Manafaa Company	لم تتداول	45000	1.000	45,000	3 المنافع للتحويل المالي
AL Noor For Money Transfer	19.96	45000	1.000	45,000	4 النور للتحويل المالي
Nobles For Money Transfer	لم تتداول	45000	1.000	45,000	5 النبلاء للتحويل المالي
AL_Rabita AL_Maliya	لم تتداول	22500	0.500	45,000	6 الرابطة المالية للتحويل المالي
AL Nibal AL Arabya For Money Transfer	لم تتداول	45000	1.000	45,000	7 النبال العربية للتحويل المالي
Al Taif Money Transfer	لم تتداول	135000	3.000	45,000	8 الطيف للتحويل المالي
<b>قطاع الخدمات</b>					
Al-Ameen Estate Investment	لم تتداول	3480	0.500	6,960	1 الامين للاستثمارات العقارية
Al-Mosul for Funfairs	متوقفة	5808	14.520	400	2 الموصل لمدن الالعاب *
<b>قطاع الصناعة</b>					
Modern Chemical Industries	لم تتداول	10800	60.000	180	1 الصناعات الكيماوية العصرية
Household Furniture Industry	متوقفة	1134	0.900	1,260	2 الوطنية لصناعات للاثاث المنزلي*
Modern Constrction Materials	متوقفة	2642	0.470	5,620	3 المواد الانشائية الحديثة *
<b>قطاع الفنادق والسياحة</b>					
Ashour Hotel	0.11	2766	7.350	376	1 فندق اشور



جدول رقم (٢١) الشركات التي لم يجر التداول على أسهمها خلال شهر أيلول ٢٠١٧

Companies That Have Not been Traded in ISX Septembert 2017

COMPANY NAMES	سعر الاغلاق Closing Price	معدل السعر السابق Previous Average Price	رمز الشركة Code	اسم الشركة	ت
Banking Sector				قطاع المصارف	
Zain Ai-Iraq Islamic Bank	1.000	1.000	BZII	مصرف زين العراق الاسلامي	1
World Islamic Bank	—	—	BWOR	مصرف العالم الاسلامي	2
Iraq Noor Bank	1.000	1.000	BINI	مصرف نور العراق الاسلامي	3
Cihan Bank for Islamic	2.750	2.750	BCIH	مصرف جيهان	4
Insurance Sector				قطاع التأمين	
Al-Hamraa For Insurance	0.420	0.420	NHAM	الحمراء للتأمين	5
AHliya For Insurance	0.380	0.380	NAHF	الاهلية للتأمين	6
Investment Sector				قطاع الاستثمار	
AL-Wiaam for Financial Investment	0.890	0.890	VWIF	الونام للاستثمار المالي	7
AL-Wiaam for Financial Investment	0.400	0.400	VZAF	الزوراء للاستثمار المالي	8
Al-Ameen For Financial Investment	1.430	1.430	VAMF	الامين للاستثمار المالي	9
Al- Batek Investment	0.720	0.720	VBAT	الباتك للاستثمارات المالية	10
Bain Al-Nahrain Financial Investment	1.000	1.000	VMES	بين النهرين للاستثمارات المالية	11
Money Transfer Sector				قطاع التحويل المالي	
Al- Harir For Money Transfer	—	—	MTAH	الحرير للتحويل المالي	12
AL Manafaa Company	—	—	MTMA	المنافع للتحويل المالي	13
Mouta For Remittance	—	—	MTMO	موتة للتحويل المالي	14
Nobles For Money Transfer	—	—	MTNO	النبلاء للتحويل المالي	15
Al Taif Money Transfer	3.000	3.000	MTAI	الطيف للتحويل المالي	16
AL Nibal AL Arabya For Money Transfer	1.000	1.000	MTNI	النبال للتحويل المالي	17
AL_Rabita AL_Maliya	0.500	0.500	MTRA	الرابطة المالية للتحويل المالي	18
Services Sector				قطاع الخدمات	
Al-Ameen Estate Investment	0.500	0.500	SAEI	الامين للاستثمارات العقارية	19
IndustrySector				قطاع الصناعي	
Modern Chemical Industries	60.000	60.000	IMCI	الصناعات الكيماوية العصرية	20

جدول رقم (٢٢) الشركات المتوقفة عن التداول بقرارات من هيئة الأوراق المالية لشهر أيلول ٢٠١٧

1	الموصل لمدن الألعاب والاستثمارات السياحية (SMOF)	ايقاف التداول على اسهم الشركة اعتبارا من جلسة ٢٠١٤/١٢/٢٩ لعدم التزام الشركة بتقديم الإفصاح عن الاحداث الجوهرية واستمرار الايقاف لعدم تقديم الإفصاح الفصلي لعام ٢٠١٥ ولعدم تقديم الإفصاح السنوي لعامي ٢٠١٥ و ٢٠١٥ والإفصاح الفصلي للفصل الاول والثاني والثالث لعام ٢٠١٦ ولعدم تقديم البيانات المالية السنوية لعام ٢٠١٦ وعلى الشركة تقديم تقرير من رئيس مجلس الادارة حول الوضع الاجمالي للشركة كونها من المناطق الساخنة ، سعر الاغلاق (١٤.٥٢٠) دينار .
2	الفلوجة لانتاج المواد الانشائية (IFCM)	ايقاف التداول على اسهم الشركة اعتبارا من جلسة الاثنين ٢٠١٥/٧/٦ لعدم تقديم الإفصاح الفصلي لعام ٢٠١٥ ولعدم تقديم الإفصاح السنوي لعامي ٢٠١٤ و ٢٠١٥ والإفصاح الفصلي للفصل الاول والثاني والثالث لعام ٢٠١٦ ولعدم تقديم البيانات المالية السنوية لعام ٢٠١٦ وعلى الشركة تقديم تقرير من رئيس مجلس الادارة حول الوضع الاجمالي للشركة كونها من المناطق الساخنة ، سعر الاغلاق (١.٥١٠) دينار.
3	صناعة المواد الانشائية الحديثة (IMCM)	ايقاف التداول على اسهم الشركة اعتبارا من جلسة الاثنين ٢٠١٥/٧/٦ لعدم تقديم الإفصاح الفصلي لعام ٢٠١٥ والإفصاح السنوي لعامي ٢٠١٤ و ٢٠١٥ والإفصاح الفصلي للفصل الاول والثاني والثالث لعام ٢٠١٦ والإفصاح الفصلي للفصل الاول لعام ٢٠١٧ ولعدم تقديم البيانات المالية السنوية لعام ٢٠١٦ وعلى الشركة تقديم تقرير من رئيس مجلس الادارة حول الوضع الاجمالي للشركة كونها من المناطق الساخنة، سعر الاغلاق (٠.٤٧٠) دينار.
4	الوطنية لصناعات الاثاث المنزلي (IHFI)	ايقاف التداول على اسهم الشركة اعتبارا من جلسة الاثنين ٢٠١٥/٧/٦ لعدم تقديم الإفصاح الفصلي لعام ٢٠١٥ والإفصاح السنوي لعامي ٢٠١٤ و ٢٠١٥ والإفصاح الفصلي للفصل الاول والثاني والثالث لعام ٢٠١٦ والإفصاح الفصلي للفصل الاول لعام ٢٠١٧ ولعدم تقديم البيانات المالية السنوية لعام ٢٠١٦ وعلى الشركة تقديم تقرير من رئيس مجلس الادارة حول الوضع الاجمالي للشركة كونها من المناطق الساخنة، سعر الاغلاق بلغ (٠.٩٠٠) دينار.
5	صناعات الاصباغ الحديثة (IMPI)	ايقاف التداول على اسهم الشركة اعتبارا من جلسة الخميس ٢٠١٥/٨/٦ لعدم تقديم الإفصاح السنوي لعامي ٢٠١٤ و ٢٠١٥ والإفصاح الفصلي للفصل الاول والثاني والثالث لعام ٢٠١٦ والإفصاح الفصلي للفصل الاول لعام ٢٠١٧ ولعدم تقديم البيانات المالية السنوية لعام ٢٠١٦ ، سعر الاغلاق (١.٢٥٠) دينار.
6	الصناعات الخفيفة (ITLI)	ايقاف التداول على اسهم الشركة اعتبارا من جلسة الاربعاء ٢٠١٦/٧/١٣ لعدم تقديم الإفصاح الفصلي للفصل الاول والثاني والثالث لعام ٢٠١٦ ، واستمرار الايقاف لعدم تقديم الإفصاح السنوي لعام ٢٠١٥ والإفصاح الفصلي للفصل الاول لعام ٢٠١٧ ولعدم تقديم البيانات المالية السنوية لعام ٢٠١٦ . سعر الاغلاق (٠.٣١٠) دينار.
7	مصرف دار السلام (BDSI)	ايقاف التداول على اسهم الشركة اعتبارا من جلسة الثلاثاء ٢٠١٦/٨/٩ لعدم تقديم الإفصاح السنوي لعام ٢٠١٥ . وضع المصرف تحت الوصاية والشركة لم تقديم الإفصاح السنوي لعام ٢٠١٦ . سعر الاغلاق (٠.١٣٠) دينار.
8	مصرف دجلة والفرات (BDFD)	ايقاف التداول على اسهم الشركة اعتبارا من جلسة ٢٠١٧/١/٥ تم وضع المصرف تحت وصاية البنك المركزي العراقي والشركة لم تقديم الإفصاح السنوي لعام ٢٠١٦ . سعر الاغلاق (٠.٢٥٠)
9	مصرف الثقة الدولي (BTRU)	اكملت الشركة اجراءات تسجيل وايداع اسهم الشركة في مركز الايداع كشركة مصرفية برأسمال مقدره (١٠٠) مليار دينار ، وسيتم اطلاق التداول على اسهم المصرف بعد تقديم بيانات مالية خاصة بالمصرف اما سنوية او فصلية حسب تعليمات هيئة الأوراق المالية .
10	مصرف الاقتصاد للاستثمار والتمويل (BEFI)	ايقاف التداول من جلسة الاحد ٢٠١٧/٣/٥ لاتعداد الاجتماع الهيئة العامة للشركة لزيادة راس مال الشركة وفق المادة (56/اربعاء) من قانون الشركات ، واستمرار الايقاف بقرار من هيئة الأوراق المالية لحين اتمام متطلبات الهيئة الواردة في كتابها المرقم ٢٧/١٣ في ٢٠١٧/٥/٩ وهي ( اتمام زيادة رأسمال المصرف والمصادقة عليها من دائرة تسجيل الشركات ، تقديم حسابات المصرف لعام ٢٠١٦ مع تقرير مجلس الادارة والايضاحات المرفقة على ان تكون وافية وتغطي ملاحظات مراقب الحسابات ولجنة الوصاية ، الإفصاح كاملا عن الديون التي تترتب على المصرف عن قرارات الحجز المفروض عليه من قبل الجهات الحكومية وبيان قدرته على استرداد هذه المبالغ من المضمونين واثرها على حساباته ، تقديم حسابات المصرف للفصل الاول لعام ٢٠١٧ على ان تكون معدة بدقة .
11	البادية للنقل العام (SBAG)	ايقاف التداول على اسهم الشركة اعتبارا من جلسة الخميس ٢٠١٧/٧/٦ لعدم تقديم الإفصاح الفصلي للفصل الاول لعام ٢٠١٧ ولعدم تقديم البيانات المالية السنوية لعام ٢٠١٦ . سعر الاغلاق (٠.٥٩٠) دينار.
12	الخير للاستثمار المالي (VKHF)	ايقاف التداول على اسهم الشركة اعتبارا من جلسة الخميس ٢٠١٧/٧/٦ لعدم تقديم الإفصاح الفصلي للفصل الاول لعام ٢٠١٧ ولعدم تقديم البيانات المالية السنوية لعام ٢٠١٦ . سعر الاغلاق (٠.٢٢٠) دينار.
13	مصرف الشرق الاوسط (BIME)	ايقاف التداول على اسهم الشركة اعتبارا من جلسة الاحد ٢٠١٧/٨/٦ لعدم تقديم البيانات المالية السنوية لعام ٢٠١٦ . سعر الاغلاق (٠.٣٧٠) دينار.
14	مصرف الشمال (BNOR)	ايقاف التداول على اسهم الشركة اعتبارا من جلسة الاحد ٢٠١٧/٨/٦ لعدم تقديم البيانات المالية السنوية لعام ٢٠١٦ . سعر الاغلاق (٠.٢٠٠) دينار.
15	مصرف الاتحاد العراقي (BUOI)	ايقاف التداول على اسهم الشركة اعتبارا من جلسة الاحد ٢٠١٧/٨/٦ لعدم تقديم البيانات المالية السنوية لعام ٢٠١٦ . سعر الاغلاق (٠.٢٩٠) دينار.
16	المصرف الدولي الاسلامي (BINT)	ايقاف التداول على اسهم الشركة اعتبارا من جلسة الاحد ٢٠١٧/٨/٦ لعدم تقديم البيانات المالية السنوية لعام ٢٠١٦ . سعر الاغلاق (١.٠٠٠) دينار.
17	صناعة وتجارة الكارتون (IICM)	ايقاف التداول على اسهم الشركة اعتبارا من جلسة الاحد ٢٠١٧/٨/٦ لعدم تقديم البيانات المالية السنوية لعام ٢٠١٦ . سعر الاغلاق (٠.٢٧٠) دينار.
18	الصناعات الالكترونية (IELI)	ايقاف التداول على اسهم الشركة اعتبارا من جلسة الاحد ٢٠١٧/٨/٦ لعدم تقديم البيانات المالية السنوية لعام ٢٠١٦ . سعر الاغلاق (٠.٤٥٠) دينار.
19	الكندي للفتحات البيطرية (IKLV)	ايقاف التداول على اسهم الشركة اعتبارا من جلسة الاحد ٢٠١٧/٨/٦ لعدم تقديم البيانات المالية السنوية لعام ٢٠١٦ . سعر الاغلاق (٠.٧٦٠) دينار.
20	العراقية للنقل البري (SILT)	ايقاف التداول على اسهم الشركة اعتبارا من جلسة الاحد ٢٠١٧/٨/٦ لعدم تقديم البيانات المالية السنوية لعام ٢٠١٦ . سعر الاغلاق (٠.٧١٠) دينار.
21	نقل المنتجات النفطية (SIGT)	ايقاف التداول على اسهم الشركة اعتبارا من جلسة الاحد ٢٠١٧/٨/٦ لعدم تقديم البيانات المالية السنوية لعام ٢٠١٦ . سعر الاغلاق (٠.٥٥٠) دينار.
22	الخازر للمواد الانشائية (IKHC)	ايقاف التداول على اسهم الشركة اعتبارا من جلسة الاحد ٢٠١٧/٨/٦ لعدم تقديم البيانات المالية السنوية لعام ٢٠١٦ وعلى الشركة تقديم تقرير من رئيس مجلس الادارة حول الوضع الاجمالي للشركة كونها من المناطق الساخنة .سعر الاغلاق (١.٢٧٠) دينار.

تعاملات شركات الوساطة لشهر أيلول ٢٠١٧ حسب اكبر قيمة تداول ( السوق النظامي)

ت	اسم الشركة	عدد الاسهم المتداولة	القيمة المتداولة	عدد الصفقات
1	شركة ام الربيعين	37,965,953,332	12,480,703,140	513
2	شركة الشرقية	2,595,614,676	2,336,053,208	115
3	شركة الربيع	1,109,779,237	1,171,682,390	684
4	شركة كوردستان	723,982,735	1,155,746,189	113
5	شركة الكرمل	619,651,795	610,160,728	615
6	شركة اطلس	601,388,704	511,101,116	484
7	شركة كساب	782,711,308	488,361,070	462
8	شركة ايلاف	842,961,749	468,631,268	371
9	شركة الابرار	895,651,559	456,791,745	23
10	شركة الحياة	599,818,719	352,367,412	287
11	شركة البركة	217,470,515	349,463,243	268
12	شركة القدوة	254,363,408	326,483,052	605
13	شركة دجلة	483,975,386	282,996,921	156
14	شركة بابل	338,975,850	257,106,604	475
15	شركة العراق	427,853,466	252,069,559	312
16	شركة الحكمة	329,747,324	247,886,200	132
17	شركة نور الوميض	18,076,588	236,886,476	128
18	شركة عكاظ	118,388,653	223,220,004	362
19	شركة الرافدين	366,427,729	208,308,374	166
20	شركة الدولي المتحد	330,862,841	201,167,301	115
21	شركة زهرة الخليج	214,474,789	156,487,636	316
22	شركة براعم الخير	154,320,053	146,084,322	173
23	شركة الاقتصاد الحر	234,235,795	143,481,240	155
24	شركة الاهلي المتحد	111,588,949	138,287,536	232
25	شركة الجزيرة	141,296,792	119,428,793	88
26	شركة التميم	123,871,702	114,130,474	117
27	شركة الحضرة	242,663,045	98,905,852	115
28	شركة الانتمان	130,688,031	96,028,597	170
29	شركة الفوز	80,114,748	91,452,741	188
30	شركة الوفاء	50,089,998	58,775,082	107
31	شركة الفرات	65,958,332	57,322,077	144
32	شركة الواحة	31,711,511	29,650,511	35
33	شركة واحة النخيل	28,977,103	28,310,962	30
34	شركة الاصيل	62964800	21,408,032	8
35	شركة الشمال	35,000,000	20,130,000	9
36	شركة الباتك	5,662,000	19,898,750	14
37	شركة الحامي	25,000,000	14,730,000	11
38	شركة بغداد	10,705,652	6,803,925	18
39	شركة النبراس	100,000	424,000	2
40	شركة الجوهرة	—————	—————	—————
41	شركة الاثمار	—————	—————	—————
42	شركة دار السلام	—————	—————	—————
43	شركة الوركاء	—————	—————	—————
44	شركة نسيم الشمال	—————	—————	—————
45	شركة الدلماء	—————	—————	—————
	المجموع بيعا" وشراء"	51,373,078,874	23,978,926,531	8318
	المجموع كما في النشرة الشهرية	25,686,539,437	11,989,463,266	4159

تعاملات شركات الوساطة لشهر أيلول ٢٠١٧ حسب اكبر قيمة تداول (السوق الثاني)

ت	اسم الشركة	عدد الاسهم المتداولة	القيمة المتداولة	عدد الصفقات
1	شركة ايلاف	47,353,080,668	47,353,080,668	18
2	شركة الفرات	17,964,000,000	17,964,000,000	4
3	شركة الحكمة	9,504,000,000	6,747,820,000	10
4	شركة براعم الخير	298,330,000	298,330,000	18
5	شركة القدوة	600,000	4,430,000	6
6	شركة الباتك	4,000,000	2,820,000	4
7	شركة زهرة الخليج	200,000	1,480,000	2
8	شركة كوردستان	105,000	117,250	3
9	شركة التميم	100,000	80,000	2
10	شركة الفوز	5,000	37,250	1
	المجموع بيعاً وشراءً	75,124,420,668	72,372,195,168	68
	المجموع كما في النشرة الشهرية	37,562,210,334	36,186,097,584	34