



سوق العراق للأوراق المالية
Iraq Stock Exchange

التقرير الشهري - آذار 2026
Iraq Stock Exchange ISX
Monthly Report - March 2026

www.isx-iq.net

التقرير الشهري لسوق العراق للأوراق المالية / آذار 2026

حقوق النشر والمسؤولية القانونية

يقدم سوق العراق للأوراق المالية التقرير الشهري لشهر آذار 2026 استناداً الى أهدافه الواردة في القانون رقم 74 لسنة 2004 المنشور في جريدة الوقائع العراقية بالعدد 3983 في حزيران 2004

1. وباستخدامك للمعلومات والبيانات والمادة العلمية المعروضة هنا، فإنك تقرّ وتوافق على الشروط التالية:
أن جميع البيانات والمعلومات الموجودة في هذا المطبوع هي ملك لسوق العراق للأوراق المالية. بضمنها الصور الرقمية، الاشكال البيانية والشعارات التي يتضمنها، ولا يسمح باستخدامها بدون موافقته المسبقة.
2. لا يسمح سوق العراق للأوراق المالية بأن يستخدم اسمه او صورته في الدعاية والإعلان او كمادة لتقرير تلفزيوني او اعلامي لا يخص سوق العراق للأوراق المالية، وكذلك لأي منتج أو خدمة أو في موقع الكتروني أو لأي غرض تجاري دون موافقته الخطية المسبقة على ذلك .
3. للاستخدام الشخصي، الذي لا يهدف إلى غايات الكسب الشخصي أو التجاري، يسمح سوق العراق للأوراق المالية باستخدام ما ورد في التقرير، شريطة أن تتم الإشارة بشكل مرجعي وصحيح إلى أن مصدرها هو سوق العراق للأوراق المالية.
4. باستثناء ما ورد في الفقرة رقم (3) أعلاه يمنع نسخ أو عرض أو توزيع أو تحميل أو ترخيص أو تعديل أو نشر أو إعادة عرض أو إعادة إنتاج أو إعادة استخدام أو بيع أو بث (إرسال) أي معلومات أو مواد علمية أو اشكال بيانية ذات صلة أو أن يعاد استعمالها لخلق منتج جديد ناتج من الأصلي أو ما شابهه للاستخدام في الأغراض العامة أو التجارية دون أخذ الموافقة المسبقة من سوق العراق للأوراق المالية.
5. تخضع هذه الشروط والأحكام للقوانين العراقية والدولية ومبنية على أساسها وطبقاً لها.

المسؤولية القانونية

- استناداً للقانون رقم 74 لسنة 2004 المنشور في جريدة الوقائع العراقية بالعدد 3983 في حزيران 2004 ينظم سوق العراق للأوراق المالية التعامل باسهم الشركات المساهمة العراقية المدرجة وغير المدرجة - المسجلة في مركز الإيداع فقط - من خلال شركات الوساطة بالأوراق المالية المرخصة من قبل هيئة الأوراق المالية العراقية وسوق العراق للأوراق المالية بالإضافة الى السندات الحكومية المدرجة وعليه:
1. ان السوق غير مسؤول عن اي تعامل باسهم الشركات المساهمة خارج النيات التداول التي تنظمها لائحة التداول في سوق العراق للأوراق المالية.
 2. ان السوق غير مسؤول عن التعامل من خلال اية منصات للتداول خارج منصاته الرسمية او تطبيقات الكترونية غير مرخصة من قبل هيئة الأوراق المالية او في اسهم غير مسجلة في مركز الإيداع.





المقدمة

أولاً: اهداف سوق العراق للأوراق المالية .

ثانياً: الانظمة الالكترونية.

ثالثاً: توقيتات التداول بالأسهم .

رابعاً: منصات التداول.

خامساً: مؤشرات تداول أسهم الشركات المساهمة في شهر آذار 2026.

سادساً مؤشرات أسعار الأسهم المتداولة وأسعار الاغلاق اليومية.

سابعاً: مؤشرات تداول الاسهم لغير العراقيين .

ثامناً: منصة تداول السندات الحكومية G. Bonds.

تاسعاً: منصة الشركات غير المدرجة ISX-OTC .

عاشراً: اخبار الشركات المساهمة المدرجة وقرارات الهيئات العامة.

احد عشر: قرارات هيئة الأوراق المالية .

اثنا عشر: مؤشرات مركز الإيداع.

ثلاثة عشر: النشاط الاعلامي وثقافة التداول بالأسهم

الملحق الاحصائي

التقرير الشهري لسوق العراق للأوراق المالية التقرير الشهري لسوق العراق للأوراق المالية أذار 2026

المقدمة

ينظم سوق العراق للأوراق المالية التداول بأسهم الشركات المساهمة العراقية المسجلة في مركز الإيداع للشركات المدرجة وغير المدرجة المستوفية للوائح التنظيمية، والتداول بالسندات الحكومية الصادرة بموجب القوانين العراقية استناداً الى قانون رقم 74 لسنة 2004.

وخلال شهر أذار 2026 نظم سوق العراق للأوراق المالية (17) جلسة تداول حيث لم تعقد جلسة 16 أذار لمصادفتها عطلة رسمية ، وكذلك للفترة (18-23) أذار لمصادفتها عطلة عيد الفطر المبارك ، إضافة الى جلسة 26 أذار لاعلانها عطلة بسبب سوء الاحوال الجوية ، وفيما يلي أبرز مؤشرات السوق لشهر أذار 2026:

1. بلغ عدد الشركات المدرجة (118) شركة .
2. تداول أسهم (81) شركة مساهمة .
3. بلغ عدد الأسهم المتداولة (12,819,369,270) سهم ، محققاً انخفاضاً عن عدد الأسهم المتداولة لشهر شباط بنسبة (9.8%).
4. بلغت قيمة الأسهم المتداولة (26,993,269,620) دينار. محققاً ارتفاعاً عن قيمتها لشهر شباط بنسبة (60.8%)
5. تنفيذ (16775) صفقة محققاً ارتفاعاً عن عدد الصفقات المنفذة لشهر شباط بنسبة (4.5%) نفذت على الأنظمة الالكترونية في جلسات التداول وفقاً للوائح التنظيمية لتداول الأوراق المالية.
6. أقل مؤشر أسعار الاسهم المتداولة ISX60 في آخر جلسة من شهر أذار 2026 على (964.57) نقطة ، ارتفع بنسبة (0.12%) عن أغلقة لشهر شباط البالغ (963.44) نقطة.
7. أقل مؤشر أسعار الأسهم الحرة ISX15 في آخر جلسة من شهر أذار 2026 على (1230.97) نقطة ، ارتفع بنسبة (0.70%) عن أغلقة لشهر شباط البالغ (1222.45) نقطة.
8. في نهاية اخر جلسة من شهر اذار أصبحت مؤشرات الفصل الأول لعام 2026 بالشكل الآتي:
تداول (40,260,059,164) سهم بقيمة (59,768,918,224) دينار من خلال تنفيذ (46528) عقد.

ويتضمن التقرير الشهري لشهر أذار اخبار الشركات المساهمة وقرارات هيئاتها العامة والافصاح عن الاكتتابات وزيادة رؤوس الأموال المتحققة ومؤشرات تداول الأسهم وأنشطة السوق وقرارات هيئة الأوراق المالية.

والله الموفق.

علي جمال أمين

المدير التنفيذي



التقرير الشهري لسوق العراق للأوراق المالية
أذار 2026

أولاً: اهداف سوق العراق للأوراق المالية

- تأسس سوق العراق للأوراق المالية عام 2004 بموجب القانون رقم 74 لسنة 2004 المنشور في (الوقائع العراقية، العدد 3983. حزيران 2004). والسوق مستقل ماليا واداريا Self-Regulatory Organization SRO لا يستهدف الربح Non for profit خاضع لرقابة هيئة الأوراق المالية العراقية.
- واستنادا الى القسم الثاني من قانون رقم 74 لسنة 2004 فان اهداف سوق العراق للأوراق المالية هي:
1. تنظيم وتدريب أعضائه والشركات المدرجة في السوق.
 2. تعزيز مصالح المستثمرين بسوق حرة امينة، فعالة، تنافسية وتتسم بالشفافية.
 3. تنظيم وتبسيط تعاملات الأوراق المالية بصورة عادلة وفعالة ومنظمة وبضمنها عمليات المقاصة والتسوية لهذه التعاملات.
 4. تنظيم تعاملات أعضائه بكل ما له صلة بشراء وبيع الأوراق المالية وتحديد حقوق والتزامات الأطراف ووسائل حماية مصالحهم المشروعة.
 5. تطوير سوق المال في العراق بما يخدم الاقتصاد الوطني ومساعدة الشركات في بناء رؤوس الاموال اللازمة للاستثمار.
 6. توعية المستثمرين العراقيين وغير العراقيين بشأن فرص الاستثمار في السوق.
 7. جمع وتحليل ونشر الإحصاءات للمعلومات الضرورية لتحقيق الأهداف المنصوص عليها.
 8. التواصل مع أسواق الأوراق المالية في العالم العربي والأسواق العالمية بهدف تطوير السوق.
 9. القيام بخدمات ونشاطات ضرورية أخرى لدعم أهدافه.

ثانياً: التداول باستخدام الانظمة الالكترونية

- يستخدم سوق العراق للأوراق المالية الانظمة الالكترونية من Nasdaq Technology وهي:
1. نظام الايداع المركزي لإيداع أسهم الشركات المساهمة العراقية والسندات الحكومية.
 2. نظام التداول الالكتروني لتداول الأسهم وتداول السندات الحكومية.
- وينظم السوق باستخدام هذه الأنظمة خمس جلسات تداول أسبوعيا لتداول المستثمرين والمساهمين من خلال شركات الوساطة المرخصة البالغ عددها 38 شركة وساطة المنتشرة في بغداد من خلال محطات التداول الالكتروني عبر منظومة مغلقة تؤمن سلامة التداول عن بعد Online.



ثالثاً: توقيات التداول بالأسهم

يتم التداول وفق التوقيات المبينة ادناه استنادا الى اللائحة التنظيمية لتداول الأوراق المالية وقرارات هيئة الأوراق المالية ومجلس محافظي سوق العراق للأوراق المالية – على الأنظمة الالكترونية فنيا واداريا:

- الفترة التمهيديّة فترة ادخال الأوامر Pre- Open 9:30am – 10:00am
- جرس الافتتاح 10:00am
- جلسة التداول المستمرة 10:00am – 1:00pm
- جرس الاغلاق وجلسة الصفقات الكبيرة 1:00pm – 1:30pm
- التسويات السهمية والمالية 1:30pm – 2:00pm

رابعاً: منصات التداول في سوق العراق للأوراق المالية

تتعامل شركات الوساطة والمستثمرين من خلال المنصات الالكترونية الآتية:

- المنصة النظامية Regular M
 - المنصة الثانية Second M
 - المنصة الثالثة (الأقل افصاحا)
 - منصة التداول للمستثمرين On-line trading – OMS
- من خلال شركة الكرمل للوساطة خاضعة لرقابة هيئة الأوراق المالية وسوق العراق للأوراق المالية.
- منصة الشركات غير المدرجة OTC
- يطبق سوق العراق للأوراق المالية الإجراءات المبينة في اللائحة التنظيمية رقم (21) لائحة الشركات المساهمة غير المدرجة ، لغرض تنظيم وتوثيق تداولتها باستخدام الأنظمة الالكترونية.
- منصة تداول السندات الحكومية G. Bonds
- ادراج السندات الحكومية استنادا الى لائحة ادراج وايداع وتداول السندات الحكومية في العراق .



خامسا: مؤشرات تداول أسهم الشركات المساهمة في شهر آذار 2026

خلال شهر آذار 2026 نظم سوق العراق للأوراق المالية (17) جلسة تداول حيث لم تعقد جلسة 16 آذار لمصادفتها عطلة رسمية ، وكذلك للفترة (18-23) آذار لمصادفتها عطلة عيد الفطر المبارك ، إضافة الى جلسة 26 آذار لاعلانها عطلة بسبب سوء الاحوال الجوية، وفيما يلي أبرز مؤشرات السوق لشهر آذار 2026:

1. عدد الشركات المتداولة

- أ - يبلغ عدد الشركات المساهمة المدرجة في السوق (118) شركة مساهمة عراقية .
- منها (104) شركة ضمن منصات التداول المدرجة .
 - و(14) شركة في منصة الشركات غير المدرجة OTC .
 - ولاتزال (16) شركة تحت الإجراءات في منصة OTC .
- ب - بلغ عدد الشركات المتداولة اسهمها (81) شركة مساهمة .
- ولم يجر التداول على أسهم (27) شركة مساهمة مدرجة لاختلاف أسعار العرض والطلب.
- ويبلغ عدد الشركات الموقوفة عن التداول بقرار من هيئة الأوراق المالية (10) شركات مساهمة هي:
- مصرف الشمال ، مصرف زين العراق، مصرف بابل ، الزوراء للاستثمار المالي ، الخير للاستثمار المالي ، بين النهرين للاستثمارات المالية ، مصرف المال الاسلامي ، الباتك للاستثمار المالية، الوئام للاستثمار المالي ، العراقية للنقل البري .

2. عدد الأسهم المتداولة

بلغ عدد الأسهم المتداولة للشركات المدرجة في السوق 11,271,507,154 سهم وفق المنصات: المنصة النظامية (8.201) مليار سهم ، المنصة الثانية (505) مليون سهم ، المنصة الثالثة (2.564) مليار سهم.

3. قيمة الأسهم المتداولة

بلغت قيمة الأسهم المتداولة 26,063,368,369 دينار وفق المنصات الآتية: المنصة النظامية (24.205) مليار دينار، المنصة الثانية (564) مليون دينار، المنصة الثالثة (1.293) مليار دينار.

4. عدد العقود المنفذة

بلغ عدد الصفقات المنفذة 16505 صفقة. حسب المنصات الآتية: المنصة النظامية (13807) صفقة ، المنصة الثانية (680) صفقة ، المنصة الثالثة (2018) صفقة .

5. مؤشرات التداول عبر منصة ISX-OTC

بلغ عدد الأسهم المتداولة المنفذة من خلال منصة ISX-OTC (1,547,862,116) سهم بقيمة بلغت (929,901,251) دينار نفذت من خلال 270 صفقة على اسهم شركة (مصرف الوركاء للاستثمار والتمويل ، ضمان الودائع ، الكرم للوساطة ، كركوك لانتاج المواد الانشائية).

6. منصة التداول عبر الانترنت OMS للمستثمرين IRAKA

- بلغ عدد الأسهم المتداولة (2,821,098,314) سهم بواقع (1.695) مليار سهم شراء و(1.125) مليار سهم بيع، نفذت من خلال (105) مستثمر .
- بلغت قيمة الأسهم المتداولة (6,299,629,044) دينار بواقع (3.328) مليار دينار شراء و(2.970) مليار دينار بيع.
- بلغ عدد العقود المنفذة (2592) عقد بواقع (1150) عقد شراء و(1442) عقد بيع.



7. مؤشرات تداول الصفقات الكبيرة

بلغ عدد الاوامر الخاصة المنفذة خلال شهر آذار 2026 أمرين متقابلين مقصودين جرى تنفيذهما خلال جلستين تداول، وقد بلغ إجمالي عدد الأسهم نحو 986,472,680 سهم بقيمة إجمالية قدرها 9,739,472,680 دينار، على أسهم شركة فنادق المنصور والشركة العراقية بضمان الودائع.

8. مؤشرات الفصل الاول لعام 2026

في نهاية اخر جلسة من شهر اذار أصبحت مؤشرات الفصل الأول لعام 2026 بالشكل الآتي:

تداول (40,260,059,164) سهم بقيمة (59,768,918,224) دينار من خلال تنفيذ (46528) عقد.

يوضح الجدول رقم (1) مؤشرات التداول على أسهم الشركات المساهمة حسب جلسات التداول لشهر آذار 2026.

جدول رقم (1)

مؤشرات التداول بالأسهم حسب جلسات التداول لشهر آذار 2026

مؤشر السوق ISX15	مؤشر السوق ISX60	الشركات المدرجة	الشركات المتداولة	الصفقات	القيمة المتداولة	عدد الاسهم المتداولة	الجلسات
1209.80	950.25	118	46	1,138	1,412,508,670	560,879,568	01/03/2026
1199.79	945.52	118	47	886	498,918,554	246,633,208	02/03/2026
1187.26	937.66	118	47	1,121	1,877,570,628	1,248,277,373	03/03/2026
1201.64	941.59	118	58	924	745,291,478	602,987,189	04/03/2026
1217.27	952.71	118	46	938	1,250,060,404	626,304,285	05/03/2026
1209.56	954.44	118	46	1,004	1,128,311,888	612,297,340	08/03/2026
1209.68	956.12	118	50	817	1,288,893,006	1,297,109,288	09/03/2026
1223.90	972.09	118	48	1,265	1,973,731,199	1,288,961,320	10/03/2026
1237.85	989.47	118	47	999	783,980,341	682,166,551	11/03/2026
1236.41	988.70	118	52	1,050	1,351,865,743	584,172,221	12/03/2026
1236.63	988.86	118	61	946	9,624,913,741	1,022,564,794	15/03/2026
1234.88	984.50	118	56	756	436,755,502	464,699,644	17/03/2026
1232.08	978.93	118	51	803	629,365,963	564,575,131	24/03/2026
1220.02	948.42	118	52	1,114	1,144,443,848	878,942,499	25/03/2026
1216.31	937.90	118	51	1,066	680,368,803	820,169,631	29/03/2026
1221.64	945.08	118	52	991	1,222,047,464	680,071,961	30/03/2026
1230.97	964.57	118	54	957	944,242,387	638,557,267	31/03/2026
1230.97	964.57	118	81	16,775	26,993,269,620	12,819,369,270	المجموع



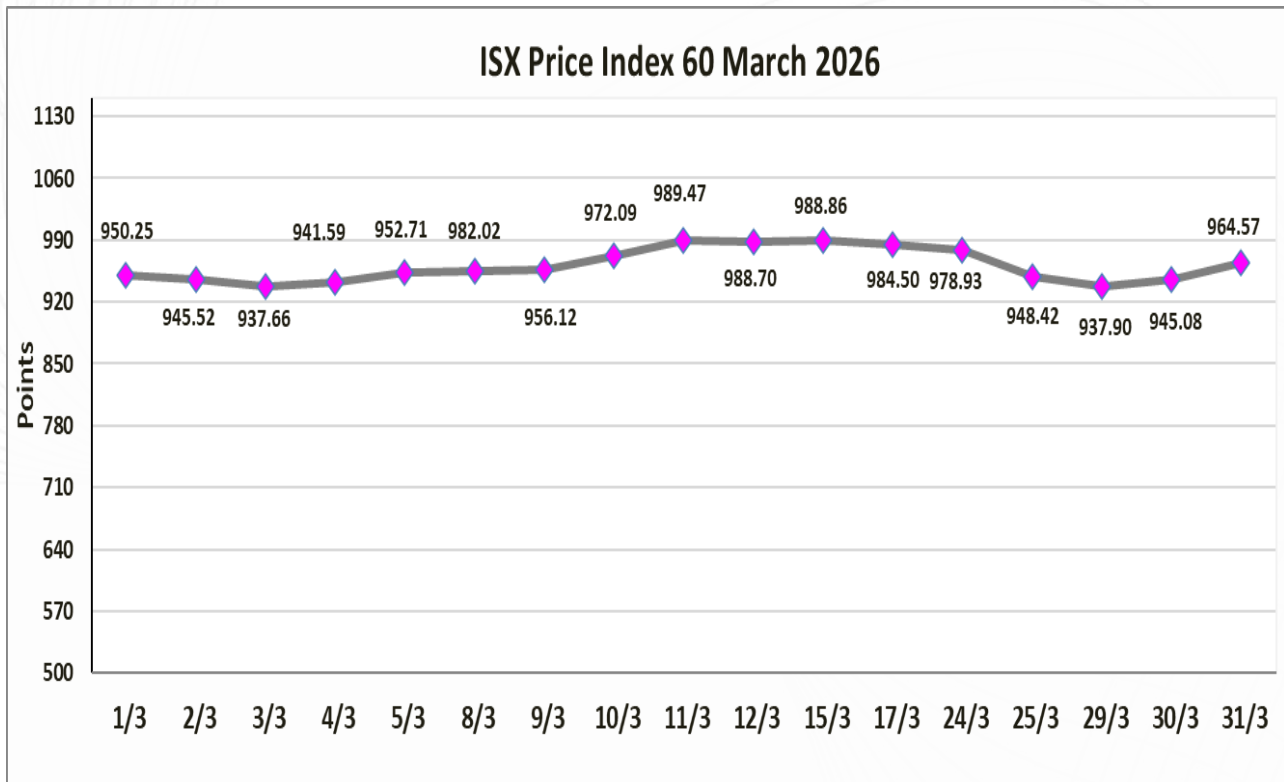
سادسا: مؤشر أسعار الأسهم المتداولة ISX Price Index واسعار التداول اليومية

1. مؤشر أسعار الأسهم المتداولة ISX60

اغلق مؤشر أسعار الأسهم المتداولة ISX60 في اول جلسة من شهر آذار 2026 على (950.25) نقطة واطلق في اخر جلسة من شهر آذار على (964.57) نقطة وقياسا بأغلاقه في اخر جلسة من شهر شباط البالغ (963.44) نقطة مرتفعا بنسبة 0.12 % .
سجل المؤشر ISX60 اعلى قيمة له في جلسة 11 آذار 2026 عندما اقبل على 989.47 نقطة وسجل أدنى قيمة له في جلسة 3 آذار 2026 عندما اقبل على 937.66 نقطة .

شكل رقم (1)

مؤشر أسعار الأسهم المتداولة ISX60 اليومية لشهر آذار 2026



2. مؤشر أسعار الاسهم المتداولة بالقيمة السوقية الحرة ISX15

أطلق السوق مؤشر أسعار الأسهم المتداولة بالقيمة السوقية الحرة (ISX15) اعتباراً من 2024/4/14 وهو يضم الشركات التالية:

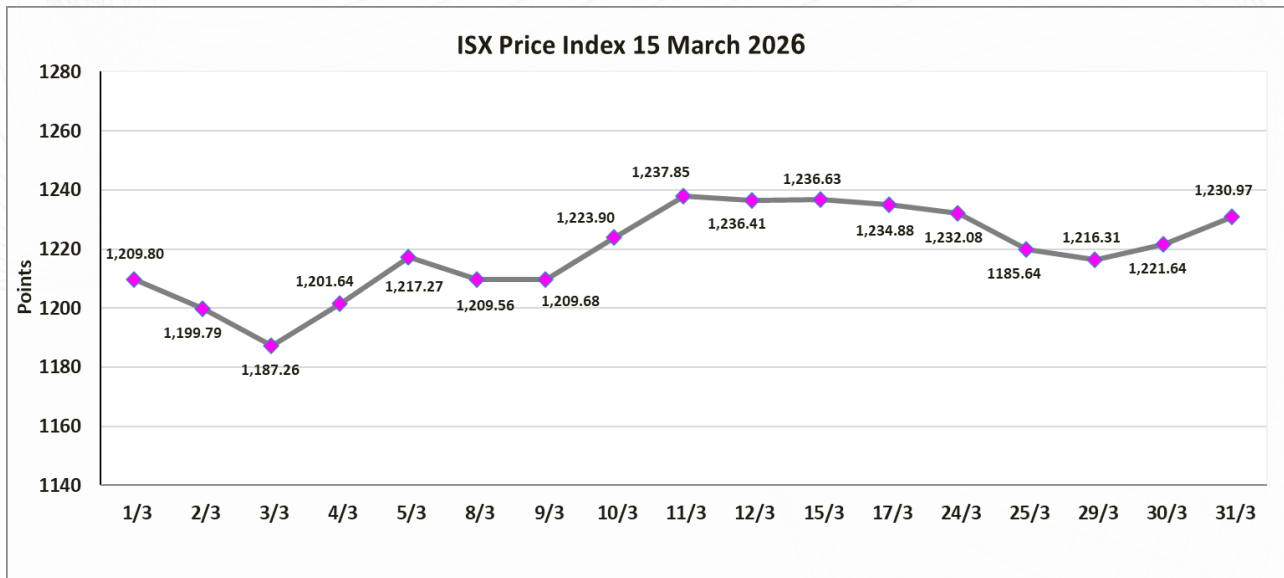
مصرف بغداد، مصرف المنصور للاستثمار، المصرف الاهلي العراقي، المصرف التجاري العراقي، آسيا سيل للاتصالات، بغداد للمشروبات الغازية، العراقية للسجاد والمفروشات، المنصور للصناعات الدوائية، فندق بغداد، فندق بابل، الوطنية للاستثمارات السياحية، المعمورة للاستثمارات العقارية، العراقية لإنتاج وتسويق اللحوم، العراقية لإنتاج وتسويق المنتجات الزراعية، العراقية لإنتاج البذور.

اغلق المؤشر ISX 15 في اول جلسة من شهر آذار 2026 على (1209.80) نقطة واغلق في اخر جلسة من شهر آذار 2026 على (1230.97) نقطة. وقياساً بأغلقه في اخر جلسة من شهر شباط البالغ (1222.45) نقطة ارتفع المؤشر بنسبة 0.70%.

سجل المؤشر اعلى قيمة له في جلسة 11 من شهر آذار 2026 عندما اقل على 1237.85 نقطة وسجل أدنى قيمة له في جلسة 3 من شهر آذار 2026 عندما اقل على 1187.26 نقطة.

شكل رقم (2)

مؤشر أسعار الأسهم المتداولة بالقيمة السوقية الحرة ISX15 لشهر آذار 2026



ويوضح الجدول رقم (2) أسعار أسهم الشركات المتداولة ونسب التغير في أسعار الإغلاق لشهر آذار 2026



جدول رقم (2)
أسعار أسهم الشركات المتداولة ونسب التغير في أسعار الإغلاق شهر آذار 2026

الصفقات	التغير %	سعر إغلاق الشهر السابق	سعر الإغلاق	معدل السعر	ادنى سعر	اعلى سعر	سعر الافتتاح	اسم الشركة
314	-1.49	0.670	0.660	0.640	0.630	0.670	0.660	المصرف التجاري العراقي الاسلامي
1,765	9.65	3.110	3.410	3.220	2.970	3.420	3.100	مصرف بغداد
188	-0.99	1.010	1.000	1.000	0.970	1.020	0.990	المصرف العراقي الاسلامي
55	0.00	0.060	0.060	0.060	0.060	0.070	0.070	مصرف الشرق الاوسط
191	0.00	0.210	0.210	0.210	0.200	0.230	0.210	مصرف الاستثمار العراقي
992	0.00	4.800	4.800	4.730	4.600	4.870	4.780	المصرف الاهلي العراقي
85	0.00	0.220	0.220	0.220	0.210	0.220	0.220	مصرف الاقتصاد
389	3.03	0.330	0.340	0.330	0.300	0.350	0.320	مصرف الخليج التجاري
78	7.69	0.130	0.140	0.140	0.120	0.150	0.130	مصرف الموصل للاستثمار
1	0.00	0.170	0.170	0.170	0.170	0.170	0.170	مصرف الاتحاد العراقي
34	-12.00	1.250	1.100	1.100	1.100	1.250	1.250	مصرف كردستان
140	-4.17	0.240	0.230	0.230	0.220	0.240	0.230	مصرف اشور الدولي
2,837	-20.98	2.050	1.620	1.910	1.560	2.150	2.030	مصرف المنصور
123	0.00	0.050	0.050	0.050	0.050	0.050	0.050	المصرف المتحد للاستثمار
13	-7.41	0.270	0.250	0.260	0.250	0.270	0.270	مصرف ايلاف
13	21.43	0.700	0.850	0.830	0.720	0.850	0.720	المصرف الوطني الاسلامي
28	-4.29	0.700	0.670	0.680	0.670	0.690	0.690	مصرف الطيف الإسلامي
64	0.00	0.600	0.600	0.600	0.590	0.620	0.600	مصرف الائتمان العراقي
6	0.00	0.310	0.310	0.310	0.310	0.310	0.310	مصرف عبر العراق للاستثمار
11	0.00	0.100	0.100	0.100	0.100	0.100	0.100	مصرف العطاء الاسلامي
5	5.00	1.000	1.050	1.050	1.050	1.050	1.050	مصرف التنمية
5	0.00	0.250	0.250	0.250	0.250	0.250	0.250	مصرف نور العراق
9	0.00	0.200	0.200	0.200	0.200	0.200	0.200	المصرف الدولي الاسلامي
11	1.00	1.000	1.010	1.000	1.000	1.010	1.000	مصرف الاقليم التجاري
437	14.29	0.140	0.160	0.150	0.130	0.160	0.130	مصرف سومر التجاري
2,171	0.27	14.900	14.940	14.570	13.950	15.000	14.900	اسيا سيل للاتصالات
167	7.14	3.360	3.600	3.530	3.300	3.710	3.360	الخاتم للاتصالات
146	-5.26	0.950	0.900	0.950	0.800	0.990	0.980	الامين للتأمين
28	14.29	0.700	0.800	0.790	0.700	0.840	0.700	دار السلام للتأمين
14	-4.44	0.450	0.430	0.440	0.420	0.450	0.450	الخليج للتأمين
3	0.00	0.850	0.850	0.850	0.850	0.850	0.850	الاهلية للتأمين
53	90.03	3.210	6.100	6.120	3.210	6.170	3.300	الحمراء للتأمين
1	0.00	1.200	1.200	1.200	1.200	1.200	1.200	الامين للاستثمار المالي
191	4.63	4.100	4.290	4.140	4.000	4.300	4.050	العاب الكرخ السياحية
14	-6.07	6.920	6.500	6.860	6.500	6.920	6.920	الموصل لمدن الالعاب
225	1.25	3.190	3.230	3.230	3.090	3.340	3.100	المعمورة العقارية
10	-3.90	0.770	0.740	0.760	0.740	0.770	0.770	النخبة للمقاولات العامة
733	-4.81	23.480	22.350	22.070	20.170	24.160	22.900	بغداد العراق للنقل العام
6	-4.35	0.690	0.660	0.670	0.660	0.680	0.680	رحاب كربلاء
273	6.25	1.760	1.870	1.870	1.590	1.960	1.730	الامين للاستثمارات العقارية
101	5.26	1.710	1.800	1.840	1.640	2.000	1.710	نقل المنتجات النفطية
47	12.50	0.880	0.990	0.910	0.830	0.990	0.880	البادية للنقل العام



تابع لجدول رقم (2)

608	-0.48	2.080	2.070	2.090	1.950	2.150	2.050	المنصور للصناعات الدوائية
86	0.93	5.350	5.400	5.340	5.100	5.500	5.270	الخيطة الحديثة
32	3.03	17.470	18.000	17.890	17.000	18.000	17.000	العراقية للسجاد والمفروشات
1,194	3.63	5.780	5.990	5.750	5.550	6.000	5.770	بغداد للمشروبات الغازية
41	-7.34	2.590	2.400	2.750	2.400	2.670	2.600	العراقية لتصنيع التمور
95	1.61	2.480	2.520	2.540	2.400	2.600	2.400	الكندي للمقاحات البيطرية
7	0.00	5.500	5.500	5.500	5.500	5.500	5.500	العراقية للأعمال الهندسية
134	-2.38	1.260	1.230	1.240	1.150	1.310	1.230	الخازر لانتاج المواد الانشائية
12	10.81	1.850	2.050	1.880	1.840	2.050	1.850	الصناعات المعدنية والدراجات
17	2.22	2.250	2.300	2.230	2.100	2.310	2.150	انتاج الالبسة الجاهزة
5	-5.00	3.000	2.850	2.850	2.850	3.000	3.000	بغداد لمواد التغليف
208	-3.51	2.850	2.750	2.760	2.700	3.000	2.800	الفلوجة لانتاج المواد الانشائية
7	-5.00	1.000	0.950	0.950	0.950	1.000	1.000	الوطنية لصناعات الاثاث المنزلي
90	-5.00	1.800	1.710	1.790	1.700	1.870	1.800	الصناعات الالكترونية
28	-1.32	1.520	1.500	1.490	1.450	1.520	1.450	الهلال الصناعية
251	-4.62	1.300	1.240	1.240	1.150	1.320	1.300	الصناعات الخفيفة
45	-1.06	1.890	1.870	1.860	1.800	1.970	1.860	الصناعات الكيماوية والبلاستيكية
222	16.67	2.160	2.520	2.700	2.200	3.120	2.200	العراقية لصناعات الكرتون
60	4.80	1.250	1.310	1.190	0.990	1.420	1.250	صناعة المواد الانشائية الحديثة
118	0.78	8.980	9.050	8.920	8.500	9.250	8.550	فنادق عشتار
6	-6.99	109.670	102.000	102.000	102.000	102.000	102.000	فندق بابل
41	0.70	11.500	11.580	11.500	11.500	11.580	11.510	فندق بغداد
6	0.65	9.190	9.250	9.010	9.000	9.250	9.000	الوطنية للاستثمارات السياحية
17	19.61	11.370	13.600	13.510	13.000	13.650	13.000	المدينة السياحية لسد الموصل
103	10.15	46.300	51.000	49.910	45.500	51.000	47.500	فنادق المنصور
6	-0.69	23.160	23.000	22.950	22.950	23.000	23.000	فندق السدير
19	8.56	27.000	29.310	29.310	27.000	30.850	27.000	فندق آشور
318	-8.08	19.800	18.200	18.750	18.150	19.800	19.800	فندق فلسطين
98	0.00	0.360	0.360	0.360	0.350	0.380	0.360	الحديثة للانتاج الحيواني
37	-28.10	3.060	2.200	2.370	2.200	3.050	3.050	الاهلية للانتاج الزراعي
1	-7.13	6.450	5.990	5.990	5.990	5.990	5.990	الشرق الاوسط للأسماك
41	-3.32	4.520	4.370	4.480	4.370	4.820	4.600	انتاج وتسويق اللحوم
1	0.00	10.000	10.000	10.000	10.000	10.000	10.000	تسويق المنتجات الزراعية
155	1.31	6.860	6.950	6.920	6.500	7.320	6.500	بابل للإنتاج الحيواني والنباتي
419	-1.80	4.990	4.900	4.960	4.850	5.100	4.990	العراقية لانتاج البذور

أسعار أسهم الشركات المتداولة في منصة OTC

الصفقات	معدل السعر الحالي	ادنى سعر	اعلى سعر	اسم الشركة
251	0.190	0.130	0.200	مصرف الوركاء للاستثمار والتمويل
15	2.350	2.270	2.380	كركوك لانتاج المواد الانشائية
2	10.000	10.000	10.000	الكامل للوساطة
2	1.000	1.000	1.000	الشركة العراقية لضمان الودائع



سابعاً: مؤشرات تداول الاسهم من قبل غير العراقيين

بلغ عدد الأسهم المشتراة من قبل الأجانب 913,949,132 سهم بقيمة 929,621,599 دينار من خلال تنفيذ 63 عقد على أسهم 9 شركة .

بلغ عدد الأسهم المباعة من قبل الاجانب 1,068,221,763 سهم بقيمة 1,533,123,693 دينار من خلال تنفيذ 470 عقد على أسهم 15 شركة.

يوضح الجدول رقم (3) مؤشرات التداول اليومية لتداول الأسهم من قبل الأجانب خلال شهر آذار 2026

جدول رقم (3)

مؤشرات التداول اليومية للأسهم من قبل الأجانب خلال شهر آذار 2026

الجلسات	عدد الاسهم / شراء	القيمة / شراء	العقود المنفذة شراء	الشركات المتداولة شراء	عدد الاسهم/ بيع	القيمة / بيع	العقود المنفذة بيع	الشركات المتداولة بيع
01/03/2026	25,975,262	94,519,870	18	4	2,068,005	29,546,786	27	2
02/03/2026	4,000	4,200	2	1	3,500,991	50,841,900	53	2
03/03/2026	789,473,680	789,473,680	2	1	820,473,680	876,732,405	23	3
04/03/2026	14,990,077	4,784,223	10	5	7,073,112	82,661,191	36	2
05/03/2026	17	10	1	1	16,232,317	104,675,711	52	3
08/03/2026	2,721,240	2,309,403	6	4	18,797,707	51,636,916	17	4
09/03/2026	27,436,996	9,360,107	13	2	2,149,951	6,598,850	4	1
10/03/2026	0	0	0	0	16,568,232	127,201,260	66	3
11/03/2026	0	0	0	0	14,630,000	69,167,220	49	3
12/03/2026	50,012,109	16,555,701	3	2	3,184,355	32,110,217	21	4
15/03/2026	0	0	0	0	2,870,000	32,460,141	30	3
17/03/2026	0	0	0	0	4,599,436	3,850,192	7	2
24/03/2026	0	0	0	0	0	0	0	0
25/03/2026	1,000,000	4,850,000	1	1	1,739,201	445,316	8	4
29/03/2026	1,935,751	7,195,405	3	2	75,000,000	12,750,000	9	1
30/03/2026	0	0	0	0	75,969,454	18,153,379	21	2
31/03/2026	400,000	569,000	4	3	3,365,322	34,292,208	47	2
المجموع	913,949,132	929,621,599	63	9	1,068,221,763	1,533,123,693	470	15



ثامنا: منصة تداول السندات الحكومية G. Bonds

استناداً الى اللائحة التنظيمية لأدراج وايداع وتداول السندات الحكومية - السندات المدرجة هي:

1: سندات - اعمار- الاصدارية الاولى

تمت الموافقة على الادراج 2023/12/27 - تم إطلاق التداول في 2024/3/19. بقيمة
(1.499.999.500.000) دينار

* سند فئة 1,000,000 دينار بفائدة سنوية 8% تدفع كل ستة أشهر في 4/9 وفي 10/9 لمدة أربع سنوات - تاريخ الاستحقاق 2027/10/9 .

2: سندات - اعمار- الاصدارية الثانية

الموافقة على الادراج بتاريخ 2024/2/11 - تم إطلاق التداول 2024/3/27 بقيمة (1.5) ترليون
دينار

* سند فئة 1,000,000 دينار بفائدة سنوية 8% تدفع كل ستة أشهر في 5/28 وفي 11/27 لمدة أربع سنوات - تاريخ الاستحقاق 2027/11/27.

3: سندات - اعمار- الاصدارية الثالثة

الموافقة على الادراج بتاريخ 2024/3/17 - تم إطلاق التداول 2024/4/21 قيمة الاصدارية
(1,589,789,500,000) دينار بالفئات الآتية:

* سند فئة 1,000,000 دينار بفائدة سنوية 8% تدفع كل ستة أشهر في 6/30 وفي 30/12 لمدة أربع سنوات - تاريخ الاستحقاق 2027/12/30.

4: سندات - انجاز- الاصدارية الاولى

تمت الموافقة على الادراج في 2024/7/18 وتم إطلاق التداول في 2024/10/20 قيمة الاصدارية
(1.5) ترليون دينار بالفئات الآتية:

* سند بفئة (500) ألف دينار بفائدة سنوية 6.5% تدفع كل ستة أشهر في 10/14 وفي 4/15 لمدة سنتين - تاريخ الاستحقاق في 2026/4/15

* سند بفئة 1,000,000 دينار بفائدة سنوية 8.5% تدفع كل ستة أشهر في 10/14 وفي 4/15 لمدة أربع سنوات - تاريخ الاستحقاق في 2028/4/14.

5: سندات - انجاز- الاصدارية الثانية

تمت الموافقة على الادراج بتاريخ 2024/10/17 وتم إطلاق التداول في 2024/12/3 - قيمة
الاصدارية (2,169,839,000,000) دينار بالفئات الآتية:

* سند بفئة (500) ألف دينار بفائدة سنوية 6.5% تدفع كل ستة أشهر في 1/20 وفي 7/22 لمدة سنتين - تاريخ الاستحقاق في 2026/7/22.

* سند بفئة 1,000,000 دينار بفائدة سنوية 8.5% تدفع كل ستة أشهر في 1/20 وفي 7/22 لمدة أربع سنوات - تاريخ الاستحقاق في 2028/7/21.

6: سندات - انجاز- الاصدارية الثالثة

تمت الموافقة على الادراج بتاريخ 2024/12/30 وتم اطلاق التداول في 2025/3/5 - قيمة الاصدارية
(1,300,000,000,000) دينار بالفئات الآتية :

* سند بفئة (500) ألف دينار بفائدة سنوية 6.5% تدفع كل ستة أشهر في 4/14 وفي 10/14 لمدة سنتين - تاريخ الاستحقاق في 2026/10/14.

* سند بفئة 1,000,000 دينار بفائدة سنوية 8.5% تدفع كل ستة أشهر في 4/14 وفي 10/14 لمدة أربع سنوات - تاريخ الاستحقاق في 2028/10/13 .

7: السندات الوطنية - الاصدارية الاولى

تمت الموافقة على الادراج بتاريخ 2025/5/7 تم اطلاق التداول في 2025/8/28 - قيمة الاصدارية
ترليون دينار بالفئات الآتية:

* سند بفئة (500) ألف دينار بفائدة سنوية 6% تدفع كل ستة أشهر - لمدة سنتين - تاريخ الاستحقاق في
2027/2/10



* سند بفئة 1,000,000 دينار بفائدة سنوية 7.5% تدفع كل ستة أشهر - لمدة أربع سنوات - تاريخ الاستحقاق في 2029/2/9

8: السندات الوطنية - الإصدارية الثانية

تمت الموافقة على الإدراج بتاريخ 2025/5/7 تم اطلاق التداول في 2025/8/28 - قيمة الإصدارية (2,529,000,000) دينار بالفئات الآتية:

* سند بفئة (500) ألف دينار بفائدة سنوية 8% تدفع كل ستة أشهر - لمدة سنتين - تاريخ الاستحقاق في 2027/3/20

* سند بفئة 1,000,000 دينار بفائدة سنوية 10% تدفع كل ستة أشهر - لمدة أربع سنوات - تاريخ الاستحقاق في 2029/3/19 .

9 : السندات الوطنية - الإصدارية الثالثة

صدرت موافقة هيئة الأوراق المالية بتاريخ 2025/7/28 وسيتم اطلاق التداول في 2025/9/8 قيمة الإصدارية (2,262,665,500,000) دينار بالفئات الآتية :

* سند بفئة (500) ألف دينار بفائدة سنوية 8% تدفع كل ستة أشهر لمدة سنتين - تاريخ الاستحقاق في 2027/4/20 .

* سند بفئة 1,000,000 دينار بفائدة سنوية 10% تدفع كل ستة أشهر لمدة أربع سنوات - تاريخ الاستحقاق في 2029/4/19 .

السندات المتداولة خلال شهر آذار 2026

نوع السند والإصدارية	رمز السند	فئة السند	السعر (دينار)	الصفقات	عدد السندات المتداولة	قيمة السندات المتداولة (دينار)
انجاز 2/	CB65	500,000	503,793	1	1	503,793
انجاز 2/	CB70	1,000,000	965,050	1	18	17,370,900



تاسعا: منصة الشركات غير المدرجة ISX-OTC

اطلاق منصة الشركات غير المدرجة بتاريخ 2024/1/2 استنادا الى اللائحة التنظيمية رقم 21 لسنة 2023. وكتاب دائرة تسجيل الشركات اعمامها المرقم 35428 في 2023/12/27 الى الشركات غير المدرجة للتسجيل في منصة الشركات OTC وكتابها اعمام بالعدد 7827 في 2024/3/25.

- الشركات التي استكملت إجراءات التسجيل وقابلة للتداول

1. شركة الربيع للوساطة بالأوراق المالية.
2. شركة الكرم للوساطة بالأوراق المالية.
3. شركة مصرف حمورابي التجاري.
4. مصرف الوركاء للاستثمار والتمويل.
5. مصرف السنام الإسلامي.
6. بوابة عشتر للنظم وخدمات الدفع الالكتروني للأموال.
7. شركة دنيا للتأمين.
8. الشركة العراقية لضمان الودائع.
9. شركة سما بغداد للصرافة.
10. شركة شط العرب للتأمين.
11. شركة البادية للتأمين.
12. كركوك لإنتاج المواد الانشائية.
13. كوردستان الدولي للتأمين.
14. شركة الايلاف للتأمين

- الشركات صدرت موافقة الهيئة على ادراجها - وتعمل على استكمال إجراءات التسجيل والايادع

1. شركة الاتحاد الدولية للتأمين: صدرت موافقة هيئة الأوراق المالية بموجب كتابها المرقم 37/13 في 2024/9/18 - الشركة في طور استكمال التزاماتها المالية والتعاقدية مع سوق العراق للأوراق المالية.
2. شركة العلا للصرافة: صدرت موافقة هيئة الأوراق المالية بموجب كتابها المرقم 2/13 في 2025/1/12 - الشركة في طور استكمال التزاماتها المالية والتعاقدية مع سوق العراق للأوراق المالية.
3. الشركة الوطنية للصناعات الغذائية: صدرت موافقة هيئة الأوراق المالية بموجب كتابها المرقم 21/13 في 2024/6/27 - سددت الشركة الالتزامات المالية. سيستخدم نفس رمز ISIN.
4. شركة الزعيم للصرافة: صدرت موافقة هيئة الأوراق المالية بموجب كتابها المرقم 6/13 في 2024/2/8 - الشركة في طور استكمال التزاماتها المالية والتعاقدية مع سوق العراق للأوراق المالية.
5. شركة الصوى للصرافة: صدرت موافقة هيئة الأوراق المالية بموجب كتابها المرقم 4/13 في 2024/1/16 - الشركة في طور استكمال التزاماتها المالية والتعاقدية مع سوق العراق للأوراق المالية.
6. شركة الهلمان للصرافة: صدرت موافقة هيئة الأوراق المالية بموجب كتابها المرقم 33/13 في 2024/9/18 - الشركة في طور استكمال التزاماتها المالية والتعاقدية مع سوق العراق للأوراق المالية.
7. شركة اليمامة للتأمين: صدرت موافقة هيئة الأوراق المالية بموجب كتابها المرقم 34/13 في 2024/9/18 - الشركة في طور استكمال التزاماتها المالية والتعاقدية مع سوق العراق للأوراق المالية.
8. شركة العابد للصرافة: صدرت موافقة هيئة الأوراق المالية بموجب كتابها المرقم 12/13 في 2025/6/4 - الشركة في طور استكمال التزاماتها المالية والتعاقدية مع سوق العراق للأوراق المالية.
9. شركة الصراف للصرافة: صدرت موافقة هيئة الأوراق المالية بموجب كتابها المرقم 13/13 في 2025/6/4 - الشركة في طور استكمال التزاماتها المالية والتعاقدية مع سوق العراق للأوراق المالية.
10. شركة الصارم للصرافة: صدرت موافقة هيئة الأوراق المالية بموجب كتابها المرقم 14/13 في 2025/6/4 - الشركة في طور استكمال التزاماتها المالية والتعاقدية مع سوق العراق للأوراق المالية.



11. شركة الانام للصرافة: صدرت موافقة هيئة الأوراق المالية بموجب كتابها المرقم 29/13 في 2025/9/22 في الشركة في طور استكمال التزاماتها المالية والتعاقدية مع سوق العراق للأوراق المالية.
 12. شركة الراصد للصرافة: صدرت موافقة هيئة الأوراق المالية بموجب كتابها المرقم 28/13 في 2025/9/22 في الشركة في طور استكمال التزاماتها المالية والتعاقدية مع سوق العراق للأوراق المالية.
 13. شركة العراق الدولية للتأمين: صدرت موافقة هيئة الأوراق المالية بموجب كتابها المرقم 2521/9 في 2025/12/7 - الشركة في طور استكمال التزاماتها المالية والتعاقدية مع سوق العراق للأوراق المالية.
 14. شركة زين للتأمين: صدرت موافقة هيئة الأوراق المالية بموجب كتابها المرقم 2522/9 في 2025/12/7 - الشركة في طور استكمال التزاماتها المالية والتعاقدية مع سوق العراق للأوراق المالية.
 15. شركة المصير للتأمين: موافقة هيئة الأوراق المالية بموجب كتابها المرقم 1/13 في 2026/1/22 - الشركة في طور استكمال التزاماتها المالية والتعاقدية مع سوق العراق للأوراق المالية.
 16. شركة دار الثقة للتأمين: موافقة هيئة الأوراق المالية بموجب كتابها المرقم 2/13 في 2026/1/22 - الشركة في طور استكمال التزاماتها المالية والتعاقدية مع سوق العراق للأوراق المالية.
- شركات أخرى تحت التدقيق وإصدار القرار من هيئة الأوراق المالية:**

- شركة الاندلس للتأمين: صدرت موافقة مجلس المحافظين بموجب قراره المرقم (م.م/33) في 2026/3/3.
- شركة بوابة آسيا للتأمين: صدرت موافقة مجلس المحافظين بموجب قراره المرقم (م.م/32) في 2026/3/3.
- شركة دار الأمان للتأمين: صدرت موافقة مجلس المحافظين بموجب قراره المرقم (م.م/34) في 2026/3/3.
- شركة الخير للتأمين: صدرت موافقة مجلس المحافظين بموجب قراره المرقم (م.م/52) في 2026/3/17.
- شركة اليم الأزرق للتجارة العامة: صدرت موافقة مجلس المحافظين بموجب قراره المرقم (م.م/51) في 2026/3/17.

عاشرا: اخبار الشركات المساهمة المدرجة وقرارات الهيئات العامة

أ. قرارات الهيئات العامة للشركات المساهمة

1. شركة مصرف المنصور للاستثمار
قررت الهيئة العامة للشركة في الاجتماع المنعقد بتاريخ 2026/3/17 الاتي:
 - الحسابات الختامية للسنة المالية المنتهية في 2025/12/31.
 - توزيع ارباح نقدية 10% .
 - زيادة رأسمال الشركة من (445) مليار دينار الى (585) مليار دينار وفق المادة (55/ثانيا) من قانون الشركات
إطلاق التداول على أسهم الشركة في جلسة 2026/3/25 بعد استلام محضر اجتماع الهيئة العامة غير المصدق استنادا للائحة التنظيمية رقم 2 المعدلة لسنة 2022.
2. شركة الامين للتأمين
قررت الهيئة العامة للشركة في الاجتماع المنعقد بتاريخ 2026/3/18 الاتي:
 - الحسابات الختامية للسنة المالية المنتهية في 2025/12/31.
 - تدوير الارباح الى حساب الفائض المتراكم .
 - زيادة رأسمال الشركة من (6,250,000,000) دينار الى (7) مليار دينار وفق المادة (55/ثانيا) من قانون الشركات



إطلاق التداول على أسهم الشركة في جلسة 2026/3/29 لإعلان يوم الخميس 2026/3/26 بعد استلام محضر اجتماع الهيئة العامة غير المصدق استناداً للائحة التنظيمية رقم 2 المعدلة لسنة 2022.

اجتماع الهيئة العامة للشركات OTC

1. شركة كركوك لانتاج المواد الانشائية

قررت الهيئة العامة للشركة في الاجتماع المؤجل المنعقد بتاريخ 2026/3/21 الآتي:

- المصادقة على الحسابات الختامية للاعوام 2009 و 2011 و 2012 و 2013 و 2014 و 2015 و 2016 و 2017 و 2018.
- تأجيل مناقشة زيادة رأسمال الشركة الى اجتماع اخر .
- تدوير العجز الى السنوات اللاحقة.

إطلاق التداول على أسهم الشركة في جلسة 2026/3/24 بعد استلام محضر اجتماع الهيئة العامة غير المصدق استناداً للائحة التنظيمية رقم 2 المعدلة لسنة 2022.

ب.متابعة تنفيذ الشركات لقرارات هيئاتها العامة – زيادة راس المال

مصرف حمورابي التجاري : بدأ الاككتاب على أسهم الشركة إعتباراً من 2026/3/17 على الاسهم المطروحة البالغة (66,333,333,333) سهم في مصرف الموصل للتنمية والاستثمار مبنى الادارة العامة - مصرف ايلاف الاسلامي /مبنى الادارة العامة ولمدة 30 يوماً ، قرار الهيئة العامة المنعقدة 2026/2/25 زيادة راس مال الشركة من (201,000,000,000) سهم الى (267,333,333,333) مليار سهم وفق المادة (55/اولا) من قانون الشركات.

شركة مصرف الاقتصاد للاستثمار والتمويل : تمديد الاككتاب على أسهم الشركة إعتباراً من 2026/2/10 على الاسهم المطروحة البالغة (39,100,000,000) سهم في مصرف الخليج التجاري - الفرع الرئيسي ولمدة 30 يوماً ، قرار الهيئة العامة المنعقدة 2025/11/23 زيادة راس مال الشركة من (260,900,000,000) سهم الى (300) مليار سهم وفق المادة (55/اولا) من قانون الشركات.

مدينة العباب الكرخ السياحية : صادقت دائرة تسجيل الشركات على إنتهاء إجراءات زيادة رأسمال الشركة بعد قرار الهيئة العامة المنعقد 2025/9/12 زيادة رأس مال الشركة من (1,500,000,000) دينار إلى (1,600,000,000) إستناداً إلى المادة (55/رابعاً) من قانون الشركات .

شركة مصرف المنصور للاستثمار صادقت دائرة تسجيل الشركات على إنتهاء إجراءات زيادة رأسمال الشركة بعد قرار الهيئة العامة المنعقد 2025/9/12 زيادة رأس مال الشركة من (445) مليار دينار الى (585) مليار دينار وفق المادة (55/ثانياً) من قانون الشركات .

شركة مصرف اشور الدولي : تمديد فترة إضافة أسهم الزيادة للشركة إعتباراً من 2026/3/2 والبالغة (50,000,000,000) سهم لمدة 30 يوماً، بعد قرار الهيئة العامة المنعقدة في 2026/1/19 زيادة رأس المال من (250) مليار دينار الى (300) مليار دينار وفق المادة (55/ثانياً) من قانون الشركات.

المصرف المتحد للاستثمار : كتاب هيئة الأوراق المالية 301/9 في 2026/2/5 تمديد فترة إضافة اسهم الزيادة لمدة (4 اشهر) من تاريخ 2026/1/26 ، قررت الهيئة العامة المنعقدة في 2025/1/26 زيادة رأسمال الشركة من (300) مليار دينار الى (350) مليار دينار وفق المادة (55/اولا) من قانون الشركات .

مصرف الخليج التجاري: قرار الهيئة العامة المنعقدة في 2025/9/29 زيادة رأسمال المصرف بمقدار (100) مليار دينار استناداً للامتثال لمعايير الاصلاح للوصول الى (400) مليار دينار وحسب تعليمات وتوقيعات البنك المركزي العراقي وفق لاحكام المادة (55/اولا) من قانون الشركات .

شركة مصرف الاستثمار العراقي: قرار الهيئة العامة المنعقدة في 2025/12/19 زيادة رأسمال الشركة من (288) مليار دينار الى (300) مليار دينار وفق المادة (55/اولا وثانياً) من قانون الشركات.



شركة مصرف أمين العراق: قرار الهيئة العامة المنعقدة في 2025/12/21 زيادة رأسمال من (250) مليار دينار الى (300) مليار دينار وفق المادة (56/ رابعا) من قانون الشركات .

شركة مصرف المستشار الاسلامي: قرار الهيئة العامة المنعقدة في 2025/12/22 زيادة رأسمال الشركة من (250) مليار دينار الى (271) مليار دينار وفق المادة (55/ ثانيا) من قانون الشركات ، وزيادة رأسمال الشركة من (271) مليار دينار الى (300) مليار دينار وفق المادة (55/اولا) من قانون الشركات.

شركة مصرف الموصل للتنمية: قرار الهيئة العامة المنعقدة في 2025/12/31، زيادة راس المال الشركة من (252,500,000,000) الى (300) مليار دينار اي (27,500,000,000) وفق المادة (55/ثانيا) و(20,000,000,000) وفق المادة (55/ اولا) من قانون الشركات.

شركة مصرف السنام الاسلامي : قرار الهيئة العامة المنعقدة 2025/11/23 زيادة رأسمال الشركة من (350) مليار دينار الى (375) مليار دينار وفق لاحكام المادة (55/اولا) من قانون الشركات.

ج . الشركات التي وزعت مقسوم الأرباح

الشركة العراقية لتصنيع وتسويق التمور: تدعو الشركة مساهميها الذين لم يراجعوا لاستلام شهادات الاسهم والارباح السابقة بمراجعة الشركة لاستلامها.

شركة فنادق المنصور: تعلن الشركة توزيع الارباح لعام 2023 للمساهمين .

شركة فندق بابل : تعلن الشركة للسادة المساهمين بمراجع الفندق لاستلام الارباح للسنتين 2023 و2024 والسنوات السابقة وشهادات الاسهم الغير المستلمة .

شركة العراقية لانتاج البذور: تعلن الشركة للسادة المساهمين الذين لم يستلمو مستحقاتهم للسنوات السابقة مراجعة الشركة لغرض استلامها . يكون صرف الارباح للمساهمين حصرا او من ينوب عنهم بوكالة رسمية مصدقة لعام 2025 ملحق عها الباركود الخاص بصة الصدور.

شركة العراقية لانتاج وتسويق اللحوم والمحاصيل الحقلية: تعلن الشركة المباشرة بتوزيع الارباح اعتبارا من 2026/1/14.

شركة بغداد العراق للنقل العام : تعلن الشركة للسادة المساهمين بتوزيع الارباح لعام 2024 اعتبارا من تاريخ 2026/1/4 .

شركة العراقية لانتاج وتسويق المنتجات الزراعية: تعلن الشركة المباشرة توزيع الارباح ابتداء من 24 من 2026/1/18.

شركة السجاد والمفروشات : تعلن الشركة المباشرة في توزيع الارباح ابتداء من 2026/1/4.

د . افصاح الشركات المساهمة للحسابات الختامية

1. قدمت (12) شركات البيانات المالية والحسابات الختامية كما في 2025/12/31 تم نشرها على الموقع الالكتروني لسوق العراق للأوراق المالية وهي (مصرف المنصور للاستثمار، مصرف الاهلي العراقي، مصرف بغداد، مصرف نور العراق الاسلامي ، الامين للتأمين ، الامين للاستثمار المالي ، النخبة للمقاولات العامة، الامين للاستثمارات العقارية ، الخياطة الحديثة ، بغداد للمشروبات الغازية ، الصنائع الكيماوية العصرية، منصور للصناعات الدوائية).

2. قدمت (83) شركة البيانات المالية والحسابات الختامية كما في 2024/12/31 تم نشرها على الموقع الالكتروني لسوق العراق للأوراق المالية .

3. قدمت (84) شركة مساهمة الحسابات الفصلية للفصل الاول لعام 2025.

4. قدمت (83) شركة مساهمة الحسابات الفصلية للفصل الثاني لعام 2025.

5. قدمت (82) مساهمة الحسابات الفصلية للفصل الثالث لعام 2025.

6. قدمت (53) مساهمة الحسابات الفصلية للفصل الرابع لعام 2025.

7. قدمت (5) شركة مساهمة الحسابات الفصلية للفصل الاول لعام 2026.



أحد عشر: قرارات هيئة الأوراق المالية

أ. اقرت الهيئة استنادا الى التعديل تمديد مدة تقديم البيانات المالية للسنة المالية 2023 ومنح مدة سنة اضافية لمساهمي الشركات المدرجة لتداول اسهمها في سوق العراق للأوراق المالية على ان تستمر الشركة بالمتابعة مع ديوان الرقابة المالية لاستكمال اجراءات التدقيق واصدار البيانات المالية بصورتها النهائية قبل انتهاء المدة، وللشركات التالية:

1. الشركة العراقية لتصنيع وتسويق التمور: كتاب الهيئة المرقم (78/10) في 2024/1/11 الموافقة على طلب الشركة شمولها بالتمديد لمدة سنة لتقديم الحسابات الختامية للسنة المالية المنتهية في 2023/8/31.
2. العراقية لصناعة وتجارة الكارتون: اقرت هيئة الاوراق المالية بموجب كتابها المرقم 29/13 في 2024/9/1 الموافقة على طلب الشركة شمولها بالتمديد لمدة سنة واحدة لتقديم الحسابات الختامية للسنة المالية المنتهية في 2023/12/31.

3. فنادق عشتار: اقرت هيئة الاوراق المالية بموجب كتابها المرقم 31/13 في 2024/9/1 الموافقة على طلب الشركة شمولها بالتمديد لمدة سنة واحدة لتقديم الحسابات الختامية للسنة المالية المنتهية في 2023/12/31.
4. اقرت هيئة الاوراق المالية بموجب كتابها المرقم 20/13 في 2024/6/13 الموافقة على طلب شمول شركة الخليج لتأمين بالتمديد لتقديم البيانات المالية لسنة 2023 لمدة (60) يوماً من تاريخ انتهاء المدة المحددة في القانون (2024/5/31).

ب. اقرت الهيئة استنادا الى التعديل تمديد مدة تقديم البيانات المالية للسنة المالية 2024 ومنح مدة سنة اضافية لمساهمي الشركات المدرجة لتداول اسهمها في سوق العراق للأوراق المالية على ان تستمر الشركة بالمتابعة مع ديوان الرقابة المالية لاستكمال اجراءات التدقيق واصدار البيانات المالية بصورتها النهائية قبل انتهاء المدة، وللشركات التالية:

1. الفلوجة لانتاج المواد الانشائية والاستثمارات العقارية: قررت هيئة الاوراق المالية بكتابها المرقم 530/10 في 2025/3/6 الموافقة على طلب الشركة شمولها بالتمديد لمدة سنة واحدة لتقديم البيانات المالية للسنة المالية المنتهية في 2024/12/31.

2. العراقية لصناعة وتجارة الكارتون : اقرت هيئة الاوراق المالية بموجب كتابها المرقم 735/10 في 2025/4/10 الموافقة على طلب الشركة شمولها بالتمديد لمدة سنة واحدة لتقديم الحسابات الختامية للسنة المالية المنتهية في 2024/12/31.

3. فنادق عشتار: اقرت هيئة الاوراق المالية بموجب كتابها المرقم 737/10 في 2025/4/10 الموافقة على طلب الشركة شمولها بالتمديد لمدة سنة واحدة لتقديم الحسابات الختامية للسنة المالية المنتهية في 2024/12/31.

ج. اقرت الهيئة استنادا الى التعديل تمديد مدة تقديم البيانات المالية للسنة المالية 2025 ومنح مدة سنة اضافية لمساهمي الشركات المدرجة لتداول اسهمها في سوق العراق للأوراق المالية على ان تستمر الشركة بالمتابعة مع ديوان الرقابة المالية لاستكمال اجراءات التدقيق واصدار البيانات المالية بصورتها النهائية قبل انتهاء المدة، وللشركات التالية:

1. الفلوجة لانتاج المواد الانشائية والاستثمارات العقارية: قررت هيئة الاوراق المالية بكتابها المرقم 294/10 في 2026/2/5 الموافقة على طلب الشركة شمولها بالتمديد لمدة سنة واحدة لتقديم البيانات المالية للسنة المالية المنتهية في 2025/12/31.

2. الوطنية للصناعات المعدنية والدراجات: قررت هيئة الاوراق المالية بكتابها المرقم 657/10 في 2026/4/5 الموافقة على طلب الشركة شمولها بالتمديد لمدة سنة واحدة لتقديم الحسابات الختامية للسنة المالية المنتهية في 2025/12/31.

3. الوطنية للصناعات الكيماوية والبلاستيكية: قررت هيئة الاوراق المالية بكتابها المرقم 655/10 في 2026/4/5 الموافقة على طلب الشركة شمولها بالتمديد لمدة سنة واحدة لتقديم الحسابات الختامية للسنة المالية المنتهية في 2025/12/31.



4. العراقية للأعمال الهندسية: قررت هيئة الأوراق المالية بكتابها المرقم 653/10 في 2026/4/5 الموافقة على طلب الشركة شمولها بالتمديد لمدة سنة واحدة لتقديم الحسابات الختامية للسنة المالية المنتهية في 2025/12/31.

5. العراقية لإنتاج وتسويق اللحوم: قررت هيئة الأوراق المالية بكتابها المرقم 656/10 في 2026/4/5 الموافقة على طلب الشركة شمولها بالتمديد لمدة سنة واحدة لتقديم الحسابات الختامية للسنة المالية المنتهية في 2025/12/31.

6. الكندي لإنتاج اللقاحات البيطرية: اقرت هيئة الأوراق المالية بكتابها المرقم 654/10 في 2026/4/5 الموافقة على طلب الشركة شمولها بالتمديد لمدة سنة واحدة لتقديم الحسابات الختامية للسنة المالية المنتهية في 2025/12/31.

7. العراقية لإنتاج البذور: قررت هيئة الأوراق المالية بكتابها المرقم 658/10 في 2026/4/5 عدم الموافقة على طلب الشركة بالتمديد لتقديم الحسابات الختامية للسنة المالية المنتهية في 2025/3/31.

اثنا عشر: مؤشرات مركز ايداع الأوراق المالية العراقي لشهر آذار 2026.

تأسس مركز الإيداع استناداً للأمر التشريعي رقم 74 لسنة 2004 القسم (9) منه ويعمل وفقاً للإجراءات الصادرة عن هيئة الأوراق المالية ومجلس محافظي سوق العراق للأوراق المالية منذ عام 2008 ويتولى المهام التالية:

1. ادراج وتسجيل وإيداع سجلات المساهمين للشركات المساهمة المدرجة على نظام الإيداع المركزي حيث بلغ عدد

الاسهم المودعة خلال شهر آذار (32,119,853,187) سهم. كما في جدول رقم (28) وشكل رقم (1).

2. بلغ عدد حسابات المستثمرين الجدد المفتوحة في مركز الإيداع خلال شهر آذار 2025 (478) حساب

جديد وكما في جدول رقم (29) وشكل رقم (2). بالشكل الآتي:

أ- المستثمرين العراقيين (الطبيعي) (474) حساب.

ب- المستثمرين غير العراقيين (الطبيعي) (2) حساب.

ت- الشركات العراقيين (المعنوي) (2) حساب.

3. تزويد تسع شركات CD من سجل المساهمين لهيئة الأوراق المالية ودائرة تسجيل الشركات قبل (3) ايام

من تاريخ اجتماع الهيئة العامة للشركات المدرجة كما في اخر جلسة تداول وفقاً للائحة التنظيمية رقم (2)

(مواعيد ايقاف واعادة التداول لأسهم الشركات المدرجة) والشركات هي:

أ- مصرف المنصور للاستثمار.

ب- شركة الامين للتأمين.

ت- شركة كركوك مواد أنشائية.

ث- شركة فنادق المنصور.

ج- شركة مصرف المشرق العربي.

ح- شركة الصناعات الالكترونية.

خ- شركة مصرف القرطاس الاسلامي.

د- شركة بغداد لصناعة مواد التغليف.

ذ- مصرف التنمية الدولي.



4. تنفيذ (40) عملية حجز مصادرة بعدد أسهم (34,996,516,877) سهم وتنفيذ (10) عملية رفع حجز بعدد أسهم (34,982,775,532) سهم. كما في جدول رقم (30).
5. تنفيذ (22) عملية إرثية و (13) عملية تنازل عائلي كما في جدول رقم (31).
6. تنفيذ (5152) حساب حظر للمطلعين (مباشر وغير مباشر) للفصل الرابع و(1184) حساب رفع حظر للفصل الرابع و رفع حظر (38) حساب خلال شهر اذار كما في جدول رقم (32).
7. ايداع (45) شهادة جديدة في مركز الايداع خلال شهر اذار. كما في جدول رقم (33).
8. ايداع (3) شهادات جديدة - OTC. كما في جدول رقم (34).
9. تنفيذ (32) عملية نقل ملكية الاسهم من الوسيط الى المركز. كما في جدول رقم (35).
10. تنفيذ (223) عملية تفعيل أسهم من مركز الايداع الى حساب شركات الوساطة. كما في جدول رقم (36).

مؤشرات عامة في مركز الايداع لغاية 2026/03/31

1. بلغ عدد الحسابات الكلي في مركز الايداع (59,819) حساب. كما موضح في جدول رقم (37) وشكل رقم (3).
2. ايداع (27,153) سندات (بناء، اعمار، انجاز، وطنية) وبكافة فئاتها كما في جدول رقم (38).
3. بلغ مجموع رؤوس أموال الشركات المدرجة في مركز الايداع (16,699,012,285,874) دينار.
4. بلغ مجموع الاسهم المودعة منذ عام 2009 ولغاية شهر اذار 2026 (13,581,071,793,919) سهم وهي تمثل نسبة (81.33 %) من رأس المال المدرج لكافة الشركات. كما في جدول رقم (39) وشكل رقم (4).
- أ- عدد الاسهم المودعة للعراقيين (11,045,731,015,862) سهم.
- ب- عدد الاسهم المودعة لغير العراقيين (2,535,340,778,057) سهم.
5. الافصاح عن النسب المؤثرة للأشخاص الذين يملكون نسبة أسهم 10% وأكثر لغاية 2026/03/31. كما في جدول رقم (40).
6. نشر التقارير والجداول الاحصائية واخبار الشركات المدرجة على الموقع الالكتروني لمركز الايداع (www.csd.gov.iq).



ثلاثة عشر: النشاط الإعلامي ونشر ثقافة الاستثمار لشهر آذار 2026

1. يصدر سوق العراق للأوراق المالية يومياً تقارير ونشرات التداول متضمنة نشاط التداول والأسهم وأخبار الشركات وقرارات الهيئات العامة.
2. نشرت الوكالات الاعلامية تقارير السوق اليومية والشهرية على:
 - الموقع الالكتروني للسوق www.isx-iq.net
 - الموقع الالكتروني لمركز الإيداع www.csd.gov.iq
 - موقع صندوق النقد العربي - التقرير اليومي والاسبوعي والشهري لأداء الأسواق المالية ومن بينها سوق العراق للأوراق المالية www.amf.org.
 - موقع اتحاد البورصات العربية - التقرير اليومي والاسبوعي والشهري لإداء الاسواق المالية العربية ومن ضمنها سوق العراق للأوراق المالية arab-exchanges.org
 - صفحة سوق العراق للأوراق المالية عبر Facebook Online.
 - قناة سوق العراق للأوراق المالية عبر YouTube.
 - صفحات سوق العراق للأوراق المالية عبر Instagram, X, LinkedIn.
3. تنشر الصحف والوكالات المؤشرات اليومية والاسبوعية لسوق العراق: صحيفة الصباح، صحيفة العدالة، صحيفة المستقبل، صحيفة الصباح الجديد، صحيفة الأضواء، صحيفة الحقيقة الان، وكالة الاقتصاد نيوز، وكالة الانباء العراقية، وكالة موازين نيوز، وكالة الزمان نيوز.

- نشر في جريدة الصباح في الصفحة الاقتصادية بتاريخ 5 آذار 2026 (قرار سوق العراق للأوراق المالية بتحديد الحد اليومي لتقلبات الاسهم بنسبة +5-)

الأوراق المالية تحدد الحد اليومي لتقلبات الأسهم بنسبة 5±%

• بغداد: انوار عايد

أمين، في تصريح لـ "الصباح" أن القرار سيخضع للمراجعة الدورية وفقاً لمستجدات السوق، مع متابعة التطورات الاقتصادية والمالية محلياً وإقليمياً، لضمان التوازن بين استقرار الأسواق المالية واستمرارية النشاط الاستثماري.

وقررت سوق العراق للأوراق المالية تحديد نسبة التغير السعري اليومي للأسهم المدرجة بنسبة 5±%، في خطوة تهدف إلى الحد من التقلبات الحادة والسلوكيات المضاربية، وتعزيز الثقة في السوق وضمان عدالة وشفافية التداول. وأكد المدير التنفيذي للسوق علي جمال

وسط تقلبات الأسواق العالمية والظروف الإقليمية الاستثنائية، أعلنت سوق العراق للأوراق المالية عن إجراءات احترازية جديدة لضمان استقرار السوق وحماية المستثمرين.

- نشر في جريدة الصباح في الصفحة الاقتصادية بتاريخ 5 آذار 2026 (تداولات الاسبوع الثاني من شهر آذار لعام 2026 حيث حقق سوق العراق للأوراق المالية تداول 4 مليارات سهم)



تداول 4 مليارات سهم في سوق العراق

كشفت سوق العراق للأوراق المالية عن تداول أكثر من 4 مليارات سهم، بقيمة إجمالية تجاوزت 6.5 مليار دينار عراقي، وذلك خلال تداولات الاسبوع الثاني من شهر آذار لعام 2026.

• بغداد: انوار عايد

السوق العام ISX60 عند مستوى 988.70 نقطة، بينما سجل مؤشر ISX15 (الذي يقيس أداء الأسهم القيادية) إغلاقاً عند مستوى 1236.41 نقطة. ويعكس هذا النشاط المستمر وتدفق السيولة الاستثمارية بمختلف القطاعات المدرجة، وهو ما يعزز من مكانة سوق العراق للأوراق المالية كهيئة جاذبة للاستثمار المحلي والأجنبي، ضمن البرنامج الأسبوعي المعتمد للتداول.

وأكد التقرير الأسبوعي للسوق أن التداولات شملت تخليق خمس جلسات تداول، شهدت حركة نشطة من قبل المستثمرين، إذ أشار التقرير إلى تنفيذ 9115 عقد بيع وشراء على أسهم الشركات المدرجة في السوق، مما يعكس استمرار الثقة في الفتوات الاستثمارية المتاحة. وعلى صعيد المؤشرات الرئيسية، فقد جاء الأداء متبايناً في نهاية الاسبوع، حيث أغلق مؤشر



4. تبث قناة افاق الفضائية أسبوعياً ضمن فقرات النشرة الرئيسية المؤشرات الاسبوعية لنشاط التداول باسهم الشركات المساهمة.

5. يحذر سوق العراق للأوراق المالية من التعامل مع الصفحات الوهمية تقوم بنشر معلومات وبيانات سوق العراق للأوراق المالية، ولا يتحمل سوق العراق للأوراق المالية أي تبعات قانونية أو أي ضرر حاصل جراء التعامل مع هذه الصفحات ونود اعلامكم ان بروابط الموقع الالكتروني والصفحات الرسمية لسوق العراق للأوراق المالية هي موضحة بالشكل الاتي فقط:

- الموقع الالكتروني لسوق العراق للأوراق المالية: www.isx-iq.net

- صفحات سوق العراق للأوراق المالية عبر مواقع التواصل الاجتماعي هي:

- **Facebook: Iraq Stock Exchange** سوق العراق للأوراق المالية
رابط الصفحة: <https://www.facebook.com/profile.php?id=100064727946857>
- **YouTube: Iraq Stock Exchange** سوق العراق للأوراق المالية
رابط الصفحة: <https://www.youtube.com/@iraqstockexchange6032>
- **Instagram: Iraq Stock Exchange** سوق العراق للأوراق المالية
رابط الصفحة: <https://www.instagram.com/iraq.stock.exchange.isx>
- **LinkedIn: Iraq Stock Exchange** سوق العراق للأوراق المالية
رابط الصفحة: <https://www.linkedin.com/company/iraq-stock-exchange>
- **X: Iraq Stock Exchange** سوق العراق للأوراق المالية
رابط الصفحة: <https://x.com/IraqStockISX>
- **TikTok: Iraq.stock.exchange** سوق العراق للأوراق المالية
رابط الصفحة: https://www.tiktok.com/@iraq.stock.exchange?_r=1&_t=ZS-94LccjCkOZB





تواصل معنا



07834000034

07711211522



info-isx@isx-iq.net

info@csd.gov.iq



www.isx-iq.net

www.csd.gov.iq



Iraq Stock Exchange
سوق العراق لأوراق المالية

العراق - بغداد / الكرادة الشرقية - منطقة العلوية - مجاور كنيسة سيدة النجاة
Iraq - Baghdad / Al-Karada Al-Sharqiya - Al-Alawiya area adjacent to
the Church of Our Lady of Deliverance



نشرة تداول الاسهم في سوق العراق للاوراق المالية لشهر آذار 2025 Trading Bulletin of March 2025

Company name	عدد ايام التداول Trading days	القيمة المتداولة Traded Value	عدد الاسهم المتداولة Traded Volume	الصفقات No. of Trades	التغير % %Change	سعر الاغلاق السابق Previous Clo.Price	سعر الاغلاق Closing Price	معدل السعر الحالي Average Price	ادنى سعر Low Price	اعلى سعر High Price	سعر الافتتاح Opening Price	رمز الشركة Code	اسم الشركة
Banks Sector													قطاع المصارف
Commercial Bank of Iraq	17	316,829,259	493,756,929	314	-1.49	0.670	0.660	0.640	0.630	0.670	0.660	BCOI	المصرف التجاري العراقي الاسلامي
Bank of Baghdad	17	2,631,692,053	817,825,557	1,765	9.65	3.110	3.410	3.220	2.970	3.420	3.100	BBOB	مصرف بغداد
Iraqi Islamic Bank	17	70,852,036	70,873,876	188	-0.99	1.010	1.000	1.000	0.970	1.020	0.990	BIIB	المصرف العراقي الاسلامي
Iraqi Middle East Bank	9	8,300,296	138,324,392	55	0.00	0.060	0.060	0.060	0.060	0.070	0.070	BIME	مصرف الشرق الاوسط
Investment Bank of Iraq	16	111,509,646	520,715,083	191	0.00	0.210	0.210	0.210	0.200	0.230	0.210	BIBI	مصرف الاستثمار العراقي
National Bank of Iraq	17	1,084,548,927	229,353,713	992	0.00	4.800	4.800	4.730	4.600	4.870	4.780	BNOI	المصرف الاهلي العراقي
Economy Bank	14	30,919,681	140,815,822	85	0.00	0.220	0.220	0.220	0.210	0.220	0.220	BEFI	مصرف الاقتصاد
Gulf Commercial Bank	17	610,763,536	1,826,507,691	389	3.03	0.330	0.340	0.330	0.300	0.350	0.320	BGUC	مصرف الخليج التجاري
Mosul Bank	17	15,413,839	113,786,878	78	7.69	0.130	0.140	0.140	0.120	0.150	0.130	BMFI	مصرف الموصل للاستثمار
Union Bank of Iraq	1	1,153	6,782	1	0.00	0.170	0.170	0.170	0.170	0.170	0.170	BUOI	مصرف الاتحاد العراقي
Kurdistan International Bank	10	10,356,573	9,398,353	34	-12.00	1.250	1.100	1.100	1.100	1.250	1.250	BKUI	مصرف كوردستان
Ashur International Bank	17	59,786,785	257,262,638	140	-4.17	0.240	0.230	0.230	0.220	0.240	0.230	BASH	مصرف اشور الدولي
Mansour Bank	10	4,839,172,154	2,527,661,874	2,837	-20.98	2.050	1.620	1.910	1.560	2.150	2.030	BMNS	مصرف المنصور
United Bank For Inivstment	14	686,278	13,725,565	123	0.00	0.050	0.050	0.050	0.050	0.050	0.050	BUND	المصرف المتحد للاستثمار
Elaf Islamic Bank	9	92,317	361,823	13	-7.41	0.270	0.250	0.260	0.250	0.270	0.270	BELF	مصرف ايلاف
National Islamic Bank	7	10,270,694	12,396,120	13	21.43	0.700	0.850	0.830	0.720	0.850	0.720	BNAI	المصرف الوطني الاسلامي
Al-Tife Islamic Bank	7	1,523,743	2,246,562	28	-4.29	0.700	0.670	0.680	0.670	0.690	0.690	BTIB	مصرف الطيف الإسلامي
Credit Bank Of Iraq	15	12,301,013	20,277,150	64	0.00	0.600	0.600	0.600	0.590	0.620	0.600	BROI	مصرف الائتمان العراقي
Trans Iraq Bank Investment	4	83,299	268,708	6	0.00	0.310	0.310	0.310	0.310	0.310	0.310	BTRI	مصرف عبر العراق للاستثمار
Al Attaa Islamic Bank	7	80,000	800,000	11	0.00	0.100	0.100	0.100	0.100	0.100	0.100	BLAD	مصرف العطاء الاسلامي
International Development Bank	1	10,500	10,000	5	5.00	1.000	1.050	1.050	1.050	1.050	1.050	BIDB	مصرف التنمية
Iraq Noor Islamic Bank	3	28,330	113,319	5	0.00	0.250	0.250	0.250	0.250	0.250	0.250	BINI	مصرف نور العراق
International Islamic Bank	5	1,403,578	7,017,890	9	0.00	0.200	0.200	0.200	0.200	0.200	0.200	BINT	المصرف الدولي الاسلامي
Region Trade Bank	1	436,091,554	434,942,133	11	1.00	1.000	1.010	1.000	1.000	1.010	1.000	BRTB	مصرف الاقليم التجاري
Sumer Commerical Bank	16	340,295,799	2,319,344,314	437	14.29	0.140	0.160	0.150	0.130	0.160	0.130	BSUC	مصرف سومر التجاري
TOTAL		10,593,013,043	9,957,793,172	7794									مجموع قطاع المصارف
Telecommunication Sector													قطاع الاتصالات
Asia Cell Telecommunication	17	2,309,215,256	158513201	2,171	0.27	14.900	14.940	14.570	13.950	15.000	14.900	TASC	اسيا سيل للاتصالات
Al-Khatem Telecoms	16	16,859,819	4771029	167	7.14	3.360	3.600	3.530	3.300	3.710	3.360	TZNI	الخاتم للاتصالات
TOTAL		2,326,075,074	163,284,230	2338									مجموع قطاع الاتصالات
Insurance Sector													قطاع التأمين
Al-Ameen for Insurance	11	31,421,635	33,250,744	146	-5.26	0.950	0.900	0.950	0.800	0.990	0.980	NAME	الامين للتأمين
Dar Al-Salam for Insurance	11	17,965,767	22,649,279	28	14.29	0.700	0.800	0.790	0.700	0.840	0.700	NDSA	دار السلام للتأمين
Gulf Insurance	10	2,008,699	4,579,746	14	-4.44	0.450	0.430	0.440	0.420	0.450	0.450	NGIR	الخليج للتأمين
Ahlia Insurance	3	61,864	72,781	3	0.00	0.850	0.850	0.850	0.850	0.850	0.850	NAHF	الاهلية للتأمين
Al-Hamraa for Insurance	15	15,565,787	2,699,287	53	90.03	3.210	6.100	6.120	3.210	6.170	3.300	NHAM	الحمرء للتأمين
TOTAL		67,023,752	63,251,837	244									مجموع قطاع التأمين
Investment Sector													قطاع الاستثمار
Al-Ameen for Financial Investment	1	2,400	2,000	1	0.00	1.200	1.200	1.200	1.200	1.200	1.200	VAMF	الامين للاستثمار المالي
TOTAL		2,400	2,000	1									مجموع قطاع الاستثمار

نشرة تداول الاسهم في سوق العراق للاوراق المالية لشهر اذار Trading Bulletin of March 2025

Company name	عدد ايام التداول Trading days	القيمة المتداولة Traded Value	عدد الاسهم المتداولة Traded Volume	الصفقات No. of Trades	التغير % %Change	سعر الاغلاق السابق Previous Clo.Price	سعر الاغلاق Closing Price	معدل السعر الحالي Average Price	ادنى سعر Low Price	اعلى سعر High Price	سعر الافتتاح Opening Price	رمز الشركة Code	اسم الشركة
Service Sector													قطاع الخدمات
Kharkh Tour Amuzement City	12	23,527,992	5,680,437	191	4.63	4.100	4.290	4.140	4.000	4.300	4.050	SKTA	العاب الكرخ السياحية
Al-Mosul for funfairs	7	57,445,352	8,368,867	14	-6.07	6.920	6.500	6.860	6.500	6.920	6.920	SMOF	الموصل لمدن الالعاب
Mamoura Realestate	17	64,794,754	20,068,291	225	1.25	3.190	3.230	3.230	3.090	3.340	3.100	SMRI	المعمورة العقارية
AL-Nukhba for Construction	6	147,669	194,997	10	-3.90	0.770	0.740	0.760	0.740	0.770	0.770	SNUC	النخبة للمقاولات العامة
Iraq Baghdad For General	17	454,451,032	20,590,559	733	-4.81	23.480	22.350	22.070	20.170	24.160	22.900	SBPT	بغداد العراق للنقل العام
Rehab Karbala for Investment	4	20,699	30,787	6	-4.35	0.690	0.660	0.670	0.660	0.680	0.680	HKAR	رحاب كربلاء
Al-Ameen Estate Investment	16	34,444,085	18,798,840	273	6.25	1.760	1.870	1.870	1.590	1.960	1.730	SAEI	الامين للاستثمارات العقارية
Iraqi for General Transportation	14	8,828,039	4,790,955	101	5.26	1.710	1.800	1.840	1.640	2.000	1.710	SIGT	نقل المنتجات النفطية
Al-Badia for General Trans	12	6,724,434	7,390,629	47	12.50	0.880	0.990	0.910	0.830	0.990	0.880	SBAG	البادية للنقل العام
TOTAL		650,384,055	85,914,362	1,600									مجموع قطاع الخدمات
Industry Sector													قطاع الصناعة
Al-Mansour Pharmaceuticals Industries	17	649,297,095	311,427,933	608	-0.48	2.080	2.070	2.090	1.950	2.150	2.050	IMAP	المنصور للصناعات الدوائية
Modern Sewing	16	21,533,187	4,031,630	86	0.93	5.350	5.400	5.340	5.100	5.500	5.270	IMOS	الخيطة الحديثة
Iraqi For Tufted Carpets	11	22,776,901	1,273,302	32	3.03	17.470	18.000	17.890	17.000	18.000	17.000	IITC	العراقية للسجاد والمفروشات
Baghdad Soft Drinks	17	1,025,186,589	178,220,573	1,194	3.63	5.780	5.990	5.750	5.550	6.000	5.770	IBSD	بغداد للمشروبات الغازية
Iraqi Date Processing and Marketing	15	5,530,285	2,174,314	41	-7.34	2.590	2.400	2.750	2.400	2.670	2.600	IIDP	العراقية لتصنيع التمور
AL- Kindi of Veterinary Vaccines	12	49,294,002	19,742,437	95	1.61	2.480	2.520	2.540	2.400	2.600	2.400	IKLV	الكندي للقاحات البيطرية
Iraqi Engineering Works	4	415,272	75,504	7	0.00	5.500	5.500	5.500	5.500	5.500	5.500	IIEW	العراقية للاعمال الهندسية
Al -Khazer Construction Materials	15	19,538,834	15,729,034	134	-2.38	1.260	1.230	1.240	1.150	1.310	1.230	IKHC	الخازر لانتاج المواد الانشائية
Metallic Industries and Bicycles	6	1,655,927	879,399	12	10.81	1.850	2.050	1.880	1.840	2.050	1.850	IMIB	الصناعات المعدنية والدراجات
Ready Made Clothes	7	584,770	262,313	17	2.22	2.250	2.300	2.230	2.100	2.310	2.150	IRMC	انتاج الالبسة الجاهزة
Baghdad for Packing Materials	3	587,346	205,782	5	-5.00	3.000	2.850	2.850	2.850	3.000	3.000	IBPM	بغداد لمواد التغليف
Fallujah for Construction Materials	17	55,180,175	19,670,983	208	-3.51	2.850	2.750	2.760	2.700	3.000	2.800	IFCM	الفلوجة لانتاج المواد الانشائية
House Household furniture	6	41,376	42,172	7	-5.00	1.000	0.950	0.950	0.950	1.000	1.000	IHFI	الوطنية لصناعات الاثاث المنزلي
ELectronic Industries	12	16,498,985	9,229,640	90	-5.00	1.800	1.710	1.790	1.700	1.870	1.800	IELI	الصناعات الالكترونية
Al -HiLal Industries	11	7,074,219	4,738,690	28	-1.32	1.520	1.500	1.490	1.450	1.520	1.450	IHLI	الهلال الصناعية
The Light Industries	15	92,715,984	74,778,742	251	-4.62	1.300	1.240	1.240	1.150	1.320	1.300	ITLI	الصناعات الخفيفة
National Chemical &Plastic Industries	14	9,474,677	5,092,340	45	-1.06	1.890	1.870	1.860	1.800	1.970	1.860	INCP	الصناعات الكيماوية والبلاستيكية
Iraqi Carton Manufacturies	17	68,914,510	25,487,404	222	16.67	2.160	2.520	2.700	2.200	3.120	2.200	IICM	العراقية لصناعات الكرتون
Modern Construction Materials	17	7,754,862	6,539,011	60	4.80	1.250	1.310	1.190	0.990	1.420	1.250	IMCM	صناعة المواد الانشائية الحديثة
TOTAL		2,054,054,997	679,601,203	3142									مجموع قطاع الصناعة

نشرة تداول سندات انجاز - "الاصدارية الثانية"

قيمة السندات المتداولة	عدد السندات المتداولة	الصفقات	سعر الاغلاق السابق	سعر الاغلاق الحالي	ادنى سعر	اعلى سعر	افتتاح	رمز التداول	فئة السند	
503,793	1	1	502,671	503,793	503,793	503,793	503,793	CB65	500,000	
503,793	1	1						المجموع		

نشرة تداول سندات انجاز - "الاصدارية الثانية"

قيمة السندات المتداولة	عدد السندات المتداولة	الصفقات	سعر الاغلاق السابق	سعر الاغلاق الحالي	ادنى سعر	اعلى سعر	افتتاح	رمز التداول	فئة السند	
17,370,900	18	1	1,026,082	965,050	965,050	965,050	965,050	CB70	1,000,000	
17,370,900	18	1						المجموع		

نشرة (OTC) منصة تداول اسهم الشركات غير المدرجة OTC

عدد ايام التداول Trading days	القيمة المتداولة Traded Value	عدد الاسهم المتداولة Traded Volume	الصفقات .No of Trades	معدل السعر الحالي Average Price	ادنى سعر Low Price	اعلى سعر High Price	رمز الشركة Code	اسم الشركة
قطاع المصارف								
16	132,092,831	755,603,436	251	0.190	0.130	0.200	BWAI	مصرف الوركاء للاستثمار والتمويل
16	132,092,831	755,603,436	251					مجموع قطاع المصارف
قطاع الصناعة								
4	5,734,740	2,525,000	15	2.350	2.270	2.380	IKFP	كركونك لانتاج المواد الانشائية
4	5,734,740	2,525,000	15					مجموع قطاع الصناعة
قطاع الخدمات المالية								
2	2,600,000	260,000	2	10.000	10.000	10.000	FKSX	الكرمل للوساطة
1	789,473,680	789,473,680	2	1.000	1.000	1.000	FIDI	الشركة العراقية لضمان الودائع
3	792,073,680	789,733,680	4					مجموع قطاع الخدمات المالية
17	929,901,251	1,547,862,116	270					مجموع السوق

نشرة تداول الاسهم المشتراه من غير العراقيين في منصة OTC لشهر اذار 2026

Non-Iraqi (Purchase) of March 2026

Company Names	القيمة المتداولة Traded Value	عدد الاسهم المتداولة Traded Volume	الصفقات No.of Trads	رمز الشركة Code	اسم الشركة
Banks Sector	قطاع المصارف				
Iraq company for deposit insurance	789,473,680	789,473,680	2	FIDI	شركة الضمان الودائع
Total Bank sector	789,473,680	789,473,680	2	مجموع قطاع المصارف	
Grand Total	789,473,680	789,473,680	2	المجموع الكلي	

نشرة تداول الاسهم المباعة من غير العراقيين في منصة OTC لشهر اذار 2026

Non-Iraqi (Sales) of March 2026

Company Names	القيمة المتداولة Traded Value	عدد الاسهم المتداولة Traded Volume	الصفقات No.of Trads	رمز الشركة Code	اسم الشركة
Banks Sector	قطاع المصارف				
Warka Bank for inv.&Finance	29,762,500	176,875,000	24	BWAI	مصرف الوركاء للاستثمار و التمويل
Iraq company for deposit insurance	789,473,680	789,473,680	2	FIDI	شركة ضمان الودائع
Total Bank sector	819,236,180	966,348,680	26	مجموع قطاع المصارف	
Grand Total	819,236,180	966,348,680	26	المجموع الكلي	

جدول رقم (1) مؤشرات التداول اسهم الشركات غير المدرجة OTC لشهر اذار 2026

Trading Indices Unlisted(OTC) of March 2026

الشركات غير المدرجة unListed Co.	الشركات المتداولة Traded Co.	الصفقات No. of Trades	القيمة المتداولة Traded Value	عدد الاسهم المتداولة Traded Volume	الجلسات Sessions
14	0	0	0	0	01/03/2026
14	1	1	1,400	10,000	02/03/2026
14	2	18	795,985,380	839,563,680	03/03/2026
14	2	3	85,410	224,307	04/03/2026
14	1	5	2,259,779	16,152,148	05/03/2026
14	1	9	1,387,500	9,875,000	08/03/2026
14	1	1	70,000	500,000	09/03/2026
14	1	8	3,079,837	20,632,246	10/03/2026
14	1	11	4,720,344	29,502,148	11/03/2026
14	1	15	3,951,144	23,250,375	12/03/2026
14	1	22	10,635,691	60,077,595	15/03/2026
14	1	24	9,548,289	50,254,383	17/03/2026
14	2	34	15,915,782	73,016,039	24/03/2026
14	1	4	2,777,200	15,040,000	25/03/2026
14	2	53	37,792,750	212,725,000	29/03/2026
14	2	41	24,783,686	108,026,191	30/03/2026
14	3	21	16,907,059	89,013,004	31/03/2026
14	4	270	929,901,251	1,547,862,116	Total This الحالي Month
14	5	242	398,713,527	1,460,393,155	Total This السابق Month
—	-20.00	11.57	133.23	5.99	التغير % Change%

جدول رقم (2) مؤشرات التداول لغير العراقيين (المشترية) في منصة OTC لشهر آذار 2026

Table No. (2) Trading Indices for Non-Iraqi (Purchase) of March 2026

الشركات المتداولة Traded Co.	الصفقات No. of Trades	القيمة المتداولة Traded Value	عدد الاسهم المتداولة Traded Volume	الجلسات Sessions
1	2	789,473,680	789,473,680	03/03/2026
1	2	789,473,680	789,473,680	Total This الحالي Month

جدول رقم (3) مؤشرات التداول لغير العراقيين (المباعة) في منصة OTC لشهر آذار 2026

Table No. (3) Trading Indices for Non-Iraqi (Sales) of March 2026

الشركات المتداولة Traded Co.	الصفقات No. of Trades	القيمة المتداولة Traded Value	عدد الاسهم المتداولة Traded Volume	الجلسات Sessions
2	5	792,723,680	814,473,680	03/03/2026
1	2	262,500	1,875,000	08/03/2026
1	9	12,750,000	75,000,000	29/03/2026
1	10	13,500,000	75,000,000	30/03/2026
2	26	819,236,180	966,348,680	Total This الحالي Month
1	56	27,237,271	276,881,804	Total Last السابق Month

نشرة تداول الاسهم المشتراة من غير العراقيين في سوق العراق للاوراق المالية لشهر اذار 2026

Non-Iraqi (Purchase) of March 2026

Company Names	القيمة المتداولة Traded Value	عدد الاسهم المتداولة Traded Volume	الصفقات No.of Trads	رمز الشركة Code	اسم الشركة
Banks Sector					قطاع المصارف
Bank Of Baghdad	4,204,811	1,382,614	6	BBOB	مصرف بغداد
National Bank Of Iraq	82,281,367	17,291,240	15	BNOI	المصرف الاهلي العراقي
Sumer Commerical Bank	1,400,000	10,000,000	4	BSUC	مصرف سومر التجاري
Gulf Commercial Bank	26,863,686	81,544,502	16	BGUC	مصرف الخليج التجاري
Al-Mansour Bank	22,792,708	11,515,205	10	BMNS	مصرف المنصور
Credit Bank Of Iraq	1,506,850	2,500,000	6	BROI	مصرف الائتمان العراقي
International development	4,200	4,000	2	BIDB	مصرف التنمية
Total Bank sector	139,053,621	124,237,561	59		مجموع قطاع المصارف
Agricultural Sector					قطاع الزراعة
Iraqi Agricultural Products Marketing Meat	1,094,299	237,891	2	AIPM	العراقية لانتاج وتسويق اللحوم
Total Agricultural Sector	1,094,299	237,891	2		مجموع قطاع الزراعة
Grand Total	140,147,919	124,475,452	61		المجموع الكلي

نشرة تداول الاسهم المباعة لغير العراقيين في سوق العراق للاوراق المالية لشهر اذار 2026

Non-Iraqi (Sales) March 2026

Company Names	القيمة المتداولة Traded Value	عدد الاسهم المتداولة Traded Volume	الصفقات No.of Trads	رمز الشركة Code	اسم الشركة
Banks Sector					قطاع المصارف
Bank Of Baghdad	77,085,598	24,259,250	51	BBOB	مصرف بغداد
Iraqi Middle East Investment Bank	60,000	1,000,000	2	BIME	مصرف الشرق الاوسط للاستثمار
Investment Bank of Iraq	101,376	460,800	2	BIBI	مصرف الاستثمار العراقي
National Bank Of Iraq	43,534,600	9,180,000	47	BNOI	المصرف الاهلي العراقي
Gulf Commercial Bank	618,893	1,819,437	6	BGUC	مصرف الخليج التجاري
Al-Mansour Bank	26,838,779	12,793,674	4	BMNS	مصرف المنصور
Kurdistan International Bank	3,309,240	3,008,400	4	BKUI	مصرف كوردستان
Total Bank sector	151,548,485	52,521,561	116		مجموع قطاع المصارف
Insurance Sector					قطاع التأمين
Ahliya For Insurance	21,250	25,000	1	NAHF	الاهلية للتأمين
Al-Hamraa for Insurance	1,083,604	275,079	13	NHAM	الحمراء للتأمين
Total Insurance sector	1,104,854	300,079	14		مجموع قطاع التأمين
Service Sector					قطاع الخدمات
Kharkh Tour Amuzement City	206,000	50,000	1	SKTA	مدينة العاب الكرخ السياحية
Total Service sector	206,000	50,000	1		مجموع قطاع الخدمات
Industry Sector					قطاع الصناعة
Baghdad Soft Drinks	93,942,299	16,766,667	55	IBSD	بغداد للمشروبات الغازية
Modern Constrction Materials Industry	65,000	50,000	1	IMCM	صناعة المواد الانشائية الحديثة
Total Industry sector	94,007,299	16,816,667	56		مجموع قطاع الصناعة
Telecommunication sector					قطاع الاتصالات
Asia cell	467,020,875	32,184,776	257	TASC	اسيا سيل للاتصالات
Total Telecommunication sector	467,020,875	32,184,776	257		مجموع قطاع الاتصالات
Grand Total	713,887,513	101,873,083	444		المجموع الكلي

جدول رقم (4) الشركات التي لم يجر التداول على أسهمها خلال شهر آذار 2026

Table No.(4) Non Traded Companies March

COMPANY NAMES	سعر الاغلاق Closing Price	معدل السعر السابق Previous Average Price	رمز الشركة Code	اسم الشركة	ت
Banking Sector				قطاع المصارف	
Al-Qurtas Isiamic Bank	1.000	1.000	BQUR	مصرف القرطاس الاسلامي	1
Al Anssari Islamic Bank	0.050	0.050	BANS	مصرف الانصاري	2
Ameen al-Iraq Bank	1.000	1.000	BAME	مصرف امين العراق	3
Al Janoob Islamic Bank Investment	0.940	0.940	BJAB	مصرف الجنوب الاسلامي	4
Erbil Investment & FinanceBank	0.110	0.110	BERI	مصرف اربيل	5
Al-Rajih Islamic Bank	1.000	1.000	BRAJ	مصرف الراجح الاسلامي	6
World Islamic Bank	1.000	1.000	BWOR	مصرف العالم الاسلامي	7
Cihan Bank for Islamic	2.200	2.200	BCIH	مصرف جيهان الاسلامي	8
Al mustashar islamic bank	1.000	1.000	BMUI	مصرف المستشار	9
Asia Al Iraq Islamic Bank for Investment	0.780	0.780	BAIB	مصرف آسيا العراق	10
Al- Qabidh Isiamic Bank	0.090	0.090	BQAB	مصرف القابض الاسلامي	11
Trust International Islamic Bank	0.750	0.750	BTRU	مصرف الثقة الدولي الإسلامي	12
Al Arabiya Islamic Bank	1.000	1.000	BAAI	مصرف العربية الاسلامي	13
Al Mashreq Al Arabi Islamic Bank	0.850	0.850	BAMS	مصرف المشرق العربي	14
Service Sector				قطاع الخدمات	
Ibdaa Al sharq Al Awsat general	1.000	1.000	SIBD	ابداع شرق الاوسط	15
Industry Sector				قطاع الصناعة	
Modern chemical industries	100.000	100.000	IMCI	الصناعات الكيماوية العصرية	16
Agriculture Sector				قطاع الزراعة	
AL -Rebass for Poultry & Feed	-	-	AREB	الريباس للدواجن والاعلاف	17

جدول رقم (5) الشركات الموقوفة عن التداول بقرارات من هيئة الأوراق المالية

Table No.(5) Suspend Companies of 2025

ت	اسم الشركة	تاريخ الايقاف	سبب الايقاف والملاحظات
1	مصرف الشمال (BNOR)	2022/10/31	إستناداً إلى كتاب هيئة الأوراق المالية المرقم 2385/10 في 2022/10/30 وكتاب البنك المركزي المرقم 26584/2/9 في 2022/10/20، واستمرار الإيقاف إستناداً إلى كتاب هيئة الأوراق المالية المرقم 1905/10 في 2023/9/3 لعد تقديم البيانات المالية الختامية لعام 2022. المصرف تحت وصاية البنك المركزي العراقي إستناداً لاحكام المادة (59/د) من قانون المصارف رقم 94 لسنة 2004
2	مصرف زين العراق الإسلامي (BZII)	2024/08/11	إستناداً إلى كتاب هيئة الأوراق المالية المرقم 173/2 في 2024/8/8 لحين رفع الوصاية.
3	الزوراء للاستثمار المالي (VZAF)	2024/08/26	إستناداً إلى كتاب هيئة الأوراق المالية المرقم 1819/9 في 2024/8/26 وكتاب البنك المركزي المرقم 195 لسنة 2024 "سحب رخصة" إيقاف التداول على اسهم الشركة
4	بين النهريين للاستثمارات المالية (VMES)	2024/08/26	إستناداً إلى كتاب هيئة الأوراق المالية المرقم 1819/9 في 2024/8/26 وكتاب البنك المركزي المرقم 195 لسنة 2024 "سحب رخصة" إيقاف التداول على اسهم الشركة
5	الخير للاستثمار المالي (VKHF)	2024/08/26	إستناداً إلى كتاب هيئة الأوراق المالية المرقم 1819/9 في 2024/8/26 وكتاب البنك المركزي المرقم 195 لسنة 2024 "سحب رخصة" إيقاف التداول على اسهم الشركة
6	مصرف بابل (BBAY)	2024/09/25	إستناداً إلى كتاب هيئة الأوراق المالية المرقم 2057/7 في 2024/9/23
7	مصرف المال الاسلامي (BMAL)	17/3/2025	إستناداً إلى كتاب هيئة الأوراق المالية المرقم 570/10 في 2025/3/17
8	الباتك للاستثمارات المالية (VBAT)	22/6/2025	إستناداً إلى كتاب هيئة الأوراق المالية المرقم 18/13 في 2025/6/17
9	الونام للاستثمار المالي (VWIF)	27/7/2025	إستناداً إلى كتاب هيئة الأوراق المالية المرقم 24/13 في 2025/7/24 عدم الالتزام بتقديم البيانات الفصلية للفصل الاول لعام 2025 .
10	العراقية للنقل البري (SILT)	27/7/2025	إستناداً إلى كتاب هيئة الأوراق المالية المرقم 24/13 في 2025/7/24 عدم الالتزام بتقديم البيانات الفصلية للفصل الاول لعام 2025 . واستمرار الإيقاف إستناداً إلى كتاب هيئة الأوراق المالية المرقم 1626/10 في 2025/8/10 عدم الالتزام بتقديم البيانات الختامية لعام 2024

جدول رقم (6) مؤشرات التداول في سوق العراق للاوراق المالية لشهر اذار 2026

Table No. (6) Trading Indices of March 2026

مؤشر السوق ISX15	مؤشر السوق ISX60	الشركات المدرجة Listed Co.	الشركات التداولية Traded Co.	الاهمية النسبية % Change %	الصفقات No. of Trades	الاهمية النسبية % Change %	القيمة المتداولة Traded Value	الاهمية النسبية % Change %	عدد الاسهم المتداولة Traded Volume	الجلسات Sessions
1209.80	950.25	104	46	6.89	1138	5.42	1,412,508,670	4.98	560,879,568	01/03/2026
1199.79	945.52	104	46	5.36	885	1.91	498,917,154	2.19	246,623,208	02/03/2026
1187.26	937.66	104	45	6.68	1103	4.15	1,081,585,248	3.63	408,713,693	03/03/2026
1201.64	941.59	104	56	5.58	921	2.86	745,206,068	5.35	602,762,882	04/03/2026
1217.27	952.71	104	45	5.65	933	4.79	1,247,800,625	5.41	610,152,137	05/03/2026
1209.56	954.44	104	45	6.03	995	4.32	1,126,924,388	5.34	602,422,340	08/03/2026
1209.68	956.12	104	49	4.94	816	4.94	1,288,823,006	11.50	1,296,609,288	09/03/2026
1223.90	972.09	104	47	7.62	1257	7.56	1,970,651,362	11.25	1,268,329,074	10/03/2026
1237.85	989.47	104	46	5.99	988	2.99	779,259,997	5.79	652,664,403	11/03/2026
1236.41	988.70	104	51	6.27	1035	5.17	1,347,914,599	4.98	560,921,846	12/03/2026
1236.63	988.86	104	60	5.60	924	36.89	9,614,278,050	8.54	962,487,199	15/03/2026
1234.88	984.50	104	55	4.44	732	1.64	427,207,213	3.68	414,445,261	17/03/2026
1232.08	978.93	104	49	4.66	769	2.35	613,450,181	4.36	491,559,092	24/03/2026
1220.02	948.42	104	51	6.73	1110	4.38	1,141,666,648	7.66	863,902,499	25/03/2026
1216.31	937.90	104	49	6.14	1013	2.47	642,576,053	5.39	607,444,631	29/03/2026
1221.64	945.08	104	50	5.76	950	4.59	1,197,263,778	5.08	572,045,770	30/03/2026
1230.97	964.57	104	51	5.67	936	3.56	927,335,328	4.88	549,544,263	31/03/2026
1230.97	964.57	104	77	100	16,505	100	26,063,368,369	100	11,271,507,154	المجموع الحالي Total This Month
1222.45	963.44	104	77	100	15807	100	16,385,794,858	100	12,752,317,967	المجموع السابق Total Last Month
0.70	0.12	-	0.00	-	4.42	-	59.06	-	-11.61	التغير % Change%
-	-	-	8	-	61	-	140,147,919	-	124,475,452	غير العراقيين شراء
-	-	-	10.39	-	0.37	-	0.54	-	1.10	النسبة من الكلي
-	-	-	13	-	444	-	713,887,513	-	101,873,083	غير العراقيين بيعا
-	-	-	16.88	-	2.69	-	2.74	-	0.90	النسبة من الكلي

جدول رقم (7) مؤشرات التداول لغير العراقيين (المشتراة) في سوق العراق للاوراق المالية لشهر اذار 2026

Table No. (7) Trading Indices for Non-Iraqi (Purchase) of March 2026

الشركات المتداولة Traded Co.	الاهمية النسبية % Change %	الصفقات No. of Trades	الاهمية النسبية % Change %	القيمة المتداولة Traded Value	الاهمية النسبية % Change %	عدد الاسهم المتداولة Traded Volume	الجلسات Sessions
4	29.51	18	67.44	94,519,870	20.87	25,975,262	01/03/2026
1	3.28	2	0.00	4,200	0.00	4,000	02/03/2026
0	0.00	0	0.00	0	0.00	0	03/03/2026
5	16.39	10	3.41	4,784,223	12.04	14,990,077	04/03/2026
1	1.64	1	0.00	10	0.00	17	05/03/2026
4	9.84	6	1.65	2,309,403	2.19	2,721,240	08/03/2026
2	21.31	13	6.68	9,360,107	22.04	27,436,996	09/03/2026
0	0.00	0	0.00	0	0.00	0	10/03/2026
0	0.00	0	0.00	0	0.00	0	11/03/2026
2	4.92	3	11.81	16,555,701	40.18	50,012,109	12/03/2026
0	0.00	0	0.00	0	0.00	0	15/03/2026
0	0.00	0	0.00	0	0.00	0	17/03/2026
0	0.00	0	0.00	0	0.00	0	24/03/2026
1	1.64	1	3.46	4,850,000	0.80	1,000,000	25/03/2026
2	4.92	3	5.13	7,195,405	1.56	1,935,751	29/03/2026
0	0.00	0	0.00	0	0.00	0	30/03/2026
3	6.56	4	0.41	569,000	0.32	400,000	31/03/2026
8	100	61	100	140,147,919	100	124,475,452	مجموع الحالي Total This Month
11	100	143	100	280,101,792	100	251,541,549	مجموع السابق Total Last Month
-27.27	-	-57	-	-49.97	-	-50.51	التغيير (%) Change (%)

جدول رقم (8) مؤشرات التداول من غير العراقيين (المباعة) في سوق العراق للاوراق المالية لشهر اذار 2026

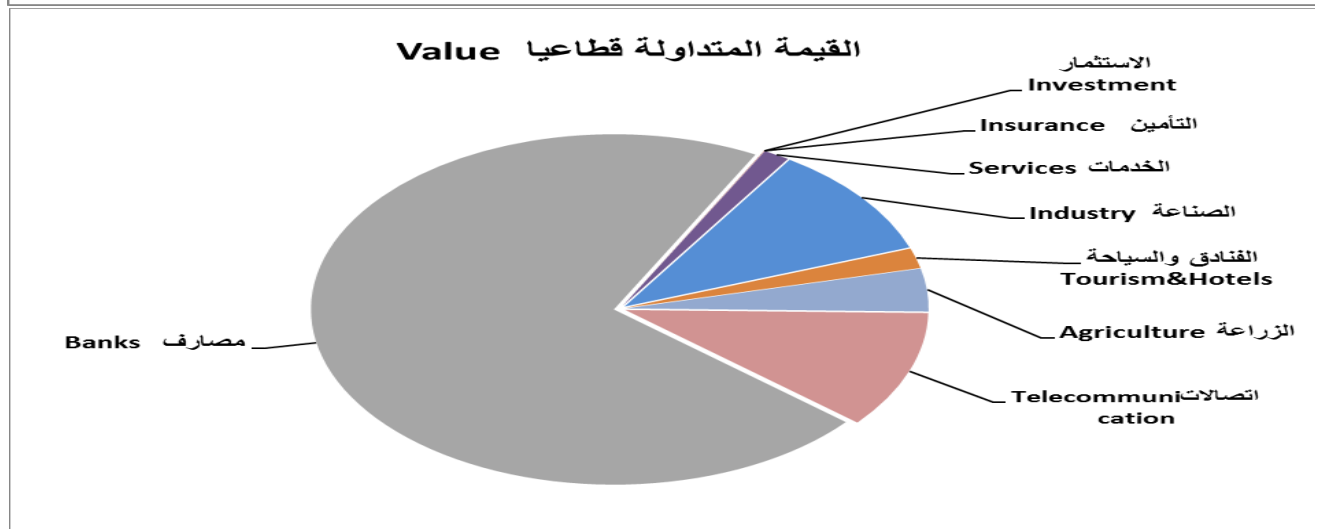
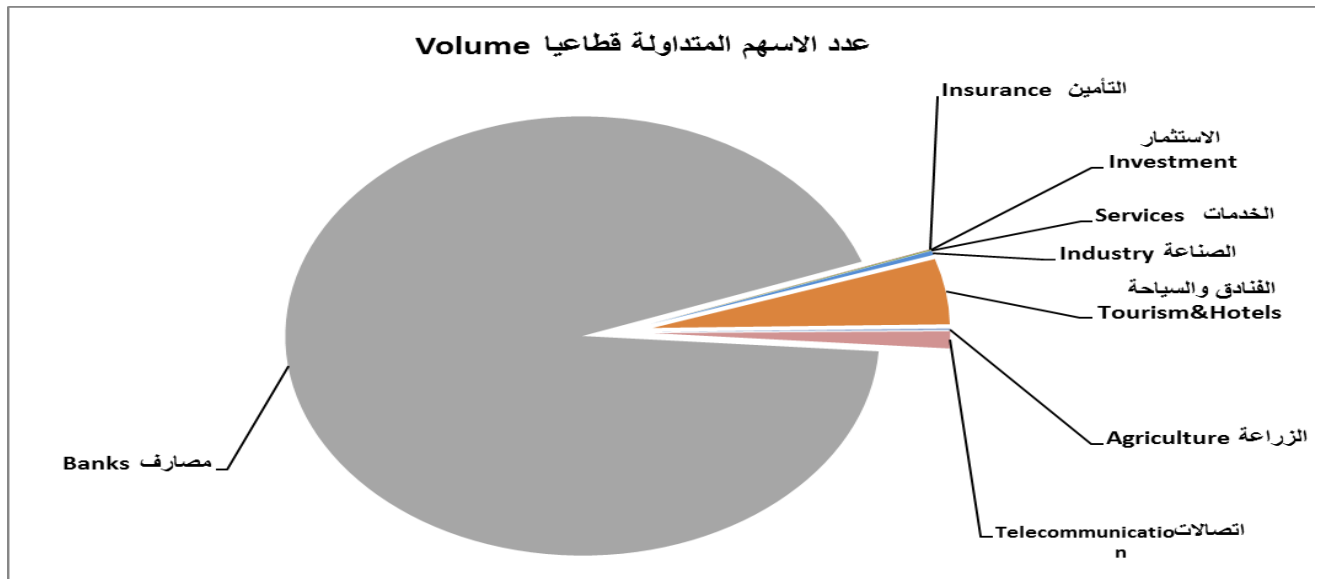
Table No.(8) Trading Indices of Non-Iraqi (Sales) of March 2026

الشركات المتداولة Co.Traded	الاهمية النسبية % Change %	الصفقات No.of Trans	الاهمية النسبية % Change %	القيمة المتداولة Traded Value	الاهمية النسبية % Change %	عدد الاسهم المتداولة Traded Volume	الجلسات Sessions
2	6.08	27	4.14	29,546,786	2.03	2,068,005	01/03/2026
2	11.94	53	7.12	50,841,900	3.44	3,500,991	02/03/2026
1	4.05	18	11.77	84,008,725	5.89	6,000,000	03/03/2026
2	8.11	36	11.58	82,661,191	6.94	7,073,112	04/03/2026
3	11.71	52	14.66	104,675,711	15.93	16,232,317	05/03/2026
3	3.38	15	7.20	51,374,416	16.61	16,922,707	08/03/2026
1	0.90	4	0.92	6,598,850	2.11	2,149,951	09/03/2026
3	14.86	66	17.82	127,201,260	16.26	16,568,232	10/03/2026
3	11.04	49	9.69	69,167,220	14.36	14,630,000	11/03/2026
4	4.73	21	4.50	32,110,217	3.13	3,184,355	12/03/2026
3	6.76	30	4.55	32,460,141	2.82	2,870,000	15/03/2026
2	1.58	7	0.54	3,850,192	4.51	4,599,436	17/03/2026
0	0.00	0	0.00	0	0.00	0	24/03/2026
4	1.80	8	0.06	445,316	1.71	1,739,201	25/03/2026
0	0.00	0	0.00	0	0.00	0	29/03/2026
1	2.48	11	0.65	4,653,379	0.95	969,454	30/03/2026
2	10.59	47	4.80	34,292,208	3.30	3,365,322	31/03/2026
13	100	444	100	713,887,513	100	101,873,083	المجموع الحالي Total This Month
10	100	748	100	3,879,981,808	100	1,787,596,400	المجموع السابق Total Last Month
30.00	-	-40.64	-	-81.60	-	-94.30	التغيير (%) Change(%)

جدول رقم (9) مؤشرات التداول القطاعية في سوق العراق للاوراق المالية لشهر آذار 2026

Table No. (9) Trading indices by Sectors of March 2026

الشركات المدرجة Lisred Co	الشركات المتداولة Traded Co	الاهمية النسبية (%)	الصفقات No. of Trades	الاهمية النسبية (%)	القيمة المتداولة Traded Value	الاهمية النسبية (%)	عدد الاسهم المتداولة Traded Volume	القطاع SECTOR
43	25	47.22	7794	40.64	10,593,013,043	88.34	9,957,793,172	المصارف Banks
2	2	14.17	2338	8.92	2,326,075,074	1.45	163,284,230	الاتصالات Telecommunicatiior
5	5	1.48	244	0.26	67,023,752	0.56	63,251,837	التأمين Insurance
6	1	0.01	1	0.00	2,400	0.00	2,000	الاستثمار Investment
11	9	9.69	1600	2.50	650,384,055	0.76	85,914,362	الخدمات Services
20	19	19.04	3142	7.88	2,054,054,997	6.03	679,601,203	الصناعة Industry
9	9	3.84	634	37.90	9,878,549,592	1.89	213,134,461	الفنادق والسياحة Tourism&Hotels
8	7	4.56	752	1.90	494,265,456	0.96	108,525,889	الزراعة Agriculture
104	77	100	16,505	100	26,063,368,369	100	11,271,507,154	المجموع TOTAL



جدول رقم (10) مؤشرات التداول القطاعية المشتراة لغير العراقيين لشهر اذار 2026

Table No.(10) Trading Indices by Sectors of Non-Iraqi (Purchase) of March 2026

الشركات المتداولة Traded Co	الاهمية النسبية (%)	الصفقات No. of Trades	الاهمية النسبية (%)	القيمة المتداولة Traded Value	الاهمية النسبية (%)	عدد الاسهم المتداولة Traded Volume	القطاع SECTOR
7	96.72	59	99.22	139,053,621	99.81	124,237,561	المصارف Banks
1	3.28	2	0.78	1,094,299	0.19	237,891	الزراعة Agriculture
8	100	61	100	140,147,919	100	124,475,452	TOTAL المجموع

جدول رقم (11) مؤشرات التداول القطاعية المباعة من غير العراقيين لشهر اذار 2026

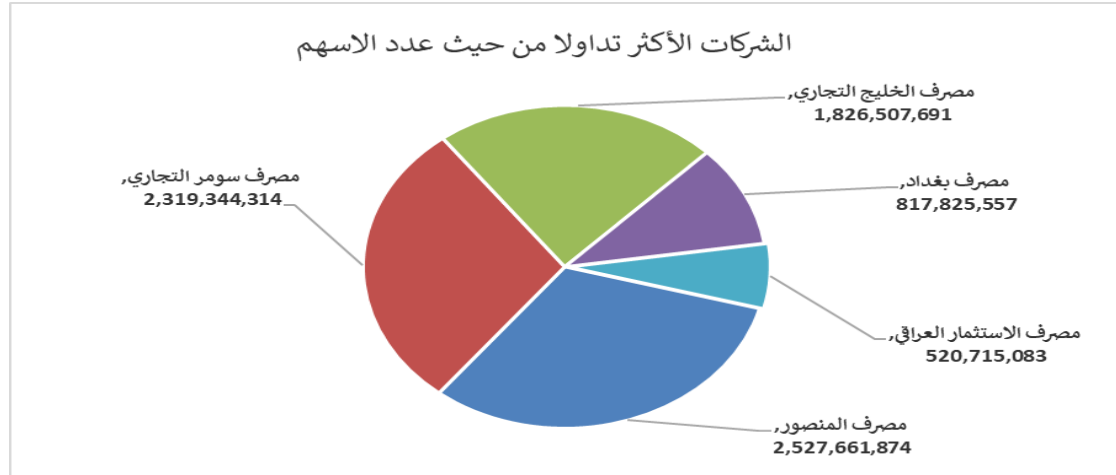
Table No.(11) Trading Indices by Sectors of non-Iraqi (Sales) of March 2026

الشركات المتداولة Co.Traded	الاهمية النسبية % Change (%)	الصفقات No.of Trans	الاهمية النسبية (%) % Change	القيمة المتداولة Traded Value	الاهمية النسبية Change% (%)	عدد الاسهم المتداولة Traded Volume	القطاع SECTOR
7	26.13	116	21.23	151,548,485	51.56	52,521,561	المصارف Banks
1	57.88	257	65.419	467,020,875	31.593	32,184,776	الاتصالات Telecommunication
2	3.15	14	0.15	1,104,854	0.29	300,079	التأمين Insurance
1	0.23	1	0.029	206,000	0.049	50,000	الخدمات Services
2	12.61	56	13.17	94,007,299	16.51	16,816,667	الصناعة Industry
13	100	444	100	713,887,513	100	101,873,083	TOTAL المجموع

جدول رقم (12) الشركات الخمس الاولى من حيث عدد الاسهم المتداولة في سوق العراق للاوراق المالية لشهر آذار 2026

Table No.(12) Top Five Companies According to Volume of March 2026

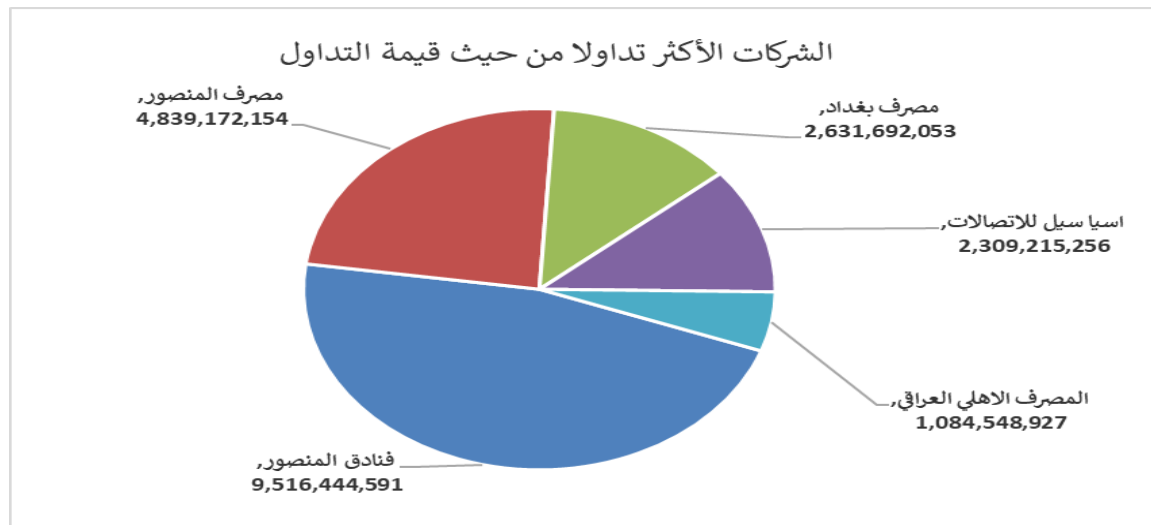
Company Name	عدد الاسهم المتداولة Traded Volume	النسبة الى الاسهم الكلي % To the Total Volume%	سعر الاغلاق Price		اسم الشركة
			الشهر السابق Last Month	الشهر الحالي This Month	
Mansour Bank	2,527,661,874	22.43	2.050	1.620	1 مصرف المنصور
Sumer Commerical Bank	2,319,344,314	20.58	0.140	0.160	2 مصرف سومر التجاري
Gulf Commercial Bank	1,826,507,691	16.20	0.330	0.340	3 مصرف الخليج التجاري
Bank of Baghdad	817,825,557	7.26	3.110	3.410	4 مصرف بغداد
Investment Bank of Iraq	520,715,083	4.62	0.210	0.210	5 مصرف الاستثمار العراقي
Total	8,012,054,519	71.08			المجموع



جدول رقم (13) الشركات الخمس الاكثر تداولاً من حيث القيمة المتداولة في سوق العراق للاوراق المالية لشهر آذار 2026

Table No.(13) Top Five Companies According to Value of March 2026

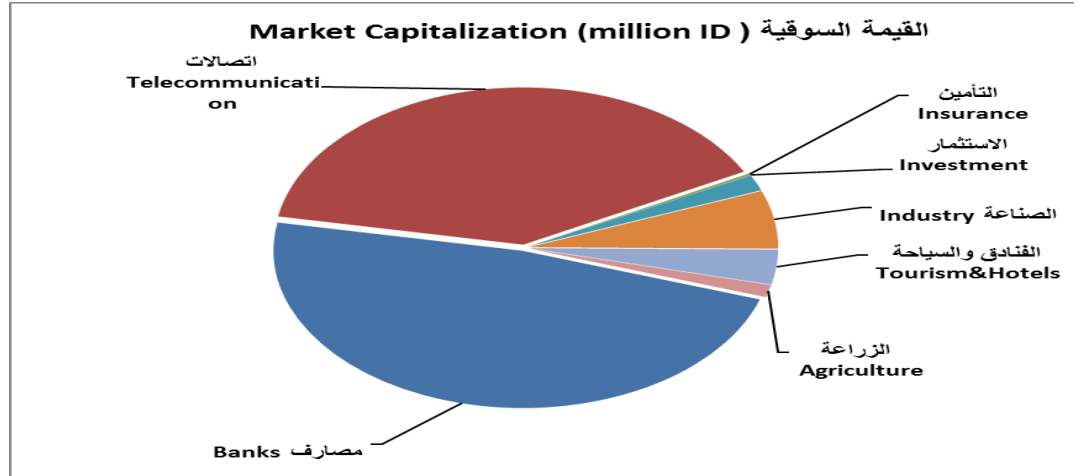
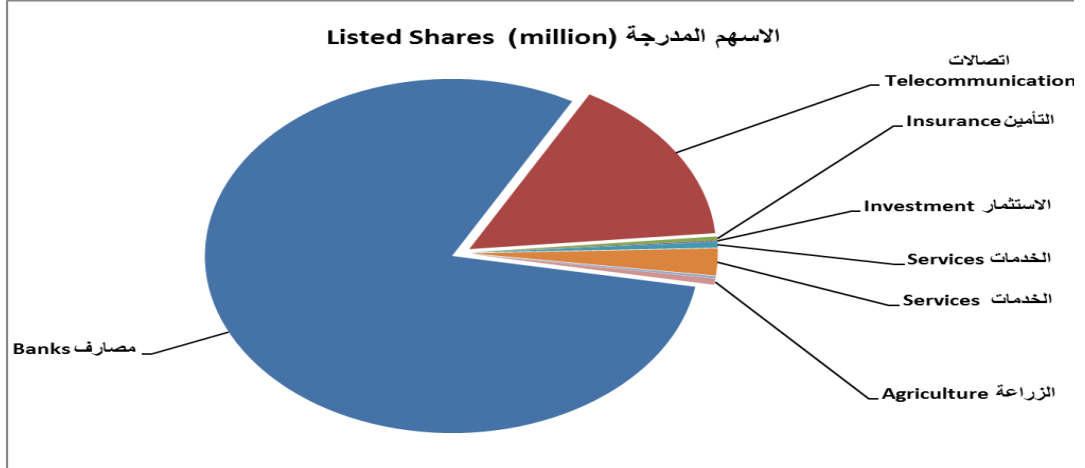
Company name	القيمة المتداولة Traded Value	النسبة الى التداول الكلي % To the Total Value%	سعر الاغلاق Price		اسم الشركة
			الشهر السابق Last Month	الشهر الحالي This Month	
Mansour Hotel	9,516,444,591	36.51	46.300	51.000	1 فنادق المنصور
Mansour Bank	4,839,172,154	18.57	2.050	1.620	2 مصرف المنصور
Bank of Baghdad	2,631,692,053	10.10	3.110	3.410	3 مصرف بغداد
Asia Cell Telecommunication	2,309,215,256	8.86	14.900	14.940	4 اسيا سيل للاتصالات
National Bank of Iraq	1,084,548,927	4.16	4.800	4.800	5 المصرف الاهلي العراقي
Total	20,381,072,981	78.20			المجموع



جدول رقم (14) الاسهم المدرجة والقيمة السوقية قطاعياً للشركات المدرجة في سوق العراق للاوراق المالية لشهر آذار 2026

Table No.(14) Listed Shares and Market Capitalization by Sectors of March 2026

النسبة (%) Change%	القيمة السوقية (مليون دينار) MARKET CAPITALIZATION (MILLION ID)	النسبة (%) Change%	الاسهم المدرجة (مليون دينار) Listed Shares (million ID)	القطاع SECTOR
45.75	11,816,253	82.58	12,991,309	المصارف Banks
43.45	11,221,718	13.60	2,139,783	الاتصالات Telecommunication
0.68	174,385	0.34	54,250	التأمين Insurance
0.03	7,087	0.11	16,650	الاستثمار Investment
0.89	228,933	0.48	75,046	الخدمات Services
5.96	1,540,469	2.21	347,246	الصناعة Industry
2.58	665,786	0.19	29,527	الفنادق والسياحة Tourism&Hotels
0.67	172,651	0.50	78,002	الزراعة Agriculture
100	25,827,282	100	15,731,812	TOTAL المجموع



جدول رقم (15) رأس المال وسعر الاغلاق والقيمة السوقية السهم للشركات المساهمة لشهر آذار 2026

Table No.(15) Listed Shares and Closing Price and Market Capitalization of March 2026

Company Name	القيمة السوقية (مليون دينار) Market Capitalization	سعر الاغلاق Closing Price	الاسهم المدرجة Listed Shares	رمز الشركة Code	اسماء الشركات
قطاع المصارف					
Commercial Bank of Iraq	216,216,000,000	0.660	327,600,000,000	BCOI	1 المصرف العراقي التجاري
Bank of Baghdad	1,364,000,000,000	3.410	400,000,000,000	BBOB	2 مصرف بغداد
Iraqi Islamic Bank	400,000,000,000	1.000	400,000,000,000	BIIB	3 المصرف العراقي الاسلامي
Iraqi Middle East Investment Bank	15,000,000,000	0.060	250,000,000,000	BIME	4 مصرف الشرق الاوسط
Investment Bank of Iraq	60,480,000,000	0.210	288,000,000,000	BIBI	5 مصرف الاستثمار العراقي
National Bank of Iraq	2,496,000,000,000	4.800	520,000,000,000	BNOI	6 المصرف الاهلي العراقي
Sumer Commerical Bank	40,000,000,000	0.160	250,000,000,000	BSUC	7 مصرف سومر التجاري
Babylon Bank	15,000,000,000	0.060	250,000,000,000	BBAY	8 مصرف بابل
Gulf Commercial Bank	102,000,000,000	0.340	300,000,000,000	BGUC	9 مصرف الخليج التجاري
Mosul Bank	35,350,000,000	0.140	252,500,000,000	BMFI	10 مصرف الموصل للاستثمار
North Bank	21,000,000,000	0.070	300,000,000,000	BNOR	11 مصرف الشمال
Kurdistan International Bank	440,000,000,000	1.100	400,000,000,000	BKUI	12 مصرف كردستان الدولي الاسلامي
Ashur International Bank	57,500,000,000	0.230	250,000,000,000	BASH	13 مصرف آشور الدولي
Mansour Bank	720,900,000,000	1.620	445,000,000,000	BMNS	14 مصرف المنصور
united Bank For Investment	15,000,000,000	0.050	300,000,000,000	BUND	15 المصرف المتحد للاستثمار
Elaf Islamic Bank	62,500,000,000	0.250	250,000,000,000	BELF	16 مصرف ايلاف الاسلامي
National Islamic Bank	340,000,000,000	0.850	400,000,000,000	BNAI	17 المصرف الوطني الاسلامي
Trans Iraq Bank Investment	81,840,000,000	0.310	264,000,000,000	BTRI	18 مصرف عبر العراق
Cihan Bank for Islamic	880,000,000,000	2.200	400,000,000,000	BCIH	19 مصرف جيهان الاسلامي
Asia Al Iraq Islamic Bank for Investment	195,000,000,000	0.780	250,000,000,000	BAIB	20 مصرف اسيا العراق الاسلامي
Arab Islamic Bank	250,000,000,000	1.000	250,000,000,000	BAAI	21 مصرف العربية الاسلامي
Zain Al-Iraq Islamic Bank	85,000,000,000	0.340	250,000,000,000	BZII	22 مصرف زين العراق الاسلامي
Iraq Noor Islamic Bank	62,500,000,000	0.250	250,000,000,000	BINI	23 مصرف نور العراق الاسلامي
International Islamic Bank	52,169,200,000	0.200	260,846,000,000	BINT	24 مصرف الدولي الاسلامي
World Islamic Bank	250,000,000,000	1.000	250,000,000,000	BWOR	25 مصرف العالم الاسلامي
International Development Bank	420,000,000,000	1.050	400,000,000,000	BIDB	26 مصرف التنمية الدولي
Al-Qabidh Islamic Bank	22,500,000,000	0.090	250,000,000,000	BQAB	27 مصرف القابض الاسلامي
Erbil Investment & FinanceBank	29,150,000,000	0.110	265,000,000,000	BERI	28 مصرف اربيل
Trust International Islamic Bank	187,500,000,000	0.750	250,000,000,000	BTRU	29 مصرف الثقة الاسلامي
Al-Janoob Islamic Bank	479,400,000,000	0.940	510,000,000,000	BJAB	30 مصرف الجنوب الاسلامي
Region Trade Bank	404,000,000,000	1.010	400,000,000,000	BRTB	31 مصرف الاقليم التجاري
Credit Bank Of Iraq	208,122,000,000	0.600	346,870,000,000	BROI	32 مصرف الائتمان العراقي
Economy Bank	57,398,000,000	0.220	260,900,000,000	BEFI	33 مصرف الاقتصاد للاستثمار
Union Bank of Iraq	42,840,000,000	0.170	252,000,000,000	BUOI	34 مصرف الاتحاد العراقي
Al-Bilad Islamic Bank	25,000,000,000	0.100	250,000,000,000	BLAD	35 مصرف العطاء الاسلامي
Al-Qurtas Islamic Bank	250,000,000,000	1.000	250,000,000,000	BQUR	36 مصرف القوطاس الاسلامي
Al-Tife Islamic Bank	170,912,611,500	0.670	255,093,450,000	BTIB	37 مصرف الطيف الاسلامي
Al mustashar islamic bank	250,000,000,000	1.000	250,000,000,000	BMUI	38 مصرف المستشار الاسلامي
Ameen al-Iraq Bank	250,000,000,000	1.000	250,000,000,000	BAME	39 مصرف امين العراق الاسلامي
Al-Rajih Islamic Bank	250,000,000,000	1.000	250,000,000,000	BRAJ	40 مصرف الراجح الاسلامي
Al Anssari Islamic Bank	12,500,000,000	0.050	250,000,000,000	BANS	41 مصرف الانصاري الاسلامي
Al Mashreq Al Arabi Islamic Bank	249,475,000,000	0.850	293,500,000,000	BAMS	42 مصرف المشرق العربي الاسلامي
Money Islamic Bank	250,000,000,000	1.000	250,000,000,000	BMAL	43 مصرف المال الاسلامي
قطاع الاتصالات					
Asia Cell Telecommunication	4,634,500,000,000	14.950	310,000,000,000	TASC	1 اسيا سيل للاتصالات
Al-Khatem Telecoms	6,587,217,552,240	3.600	1,829,782,653,400	TZNI	2 الخاتم للاتصالات
قطاع التأمين					
Al-Ameen for Insurance	5,625,000,000	0.900	6,250,000,000	NAME	1 الامين للتأمين
Gulf Insurance	3,010,000,000	0.430	7,000,000,000	NGIR	2 الخليج للتأمين واعادة التأمين
Dar Al-Salam for Insurance	5,600,000,000	0.800	7,000,000,000	NDSA	3 دار السلام للتأمين
AHliya For Insurance	7,650,000,000	0.850	9,000,000,000	NAHF	4 الاهلية للتأمين
Al-Hamraa for Insurance	152,500,000,000	6.100	25,000,000,000	NHAM	5 الحمراء للتأمين
قطاع الاستثمار					
AL-Wiaam for Financial Investment	2,250,000,000	0.450	5,000,000,000	VWIF	1 الويام للاستثمار المالي
Al-Zawraa for Financial Investment	207,000,000	0.180	1,150,000,000	VZAF	2 الزورا للاستثمار المالي
Alkhair for financial Investment	1,540,000,000	0.220	7,000,000,000	VKHF	3 الخير للاستثمار المالي
Al-Ameen for Financial Investment	1,800,000,000	1.200	1,500,000,000	VAMF	4 الامين للاستثمار المالي
Bain Al-Nahrain Financial Investment	900,000,000	0.900	1,000,000,000	VMES	5 بين النهدين للاستثمارات المالية
Al-Batek Investment	390,000,000	0.390	1,000,000,000	VBAT	6 الباتك للاستثمارات المالية

جدول رقم (15) رأس المال وسعر الاغلاق والقيمة السوقية السهم للشركات المساهمة لشهر آذار 2026

Table No.(15) Listed Shares and Closing Price and Market Capitalization of March 2026

Company Name	القيمة السوقية (مليون دينار) Market Capitalization	سعر الاغلاق Closing Price	الاسهم المدرجة Listed Shares	رمز الشركة Code	اسماء الشركات
قطاع الخدمات					
Services Sector					
Kharkh Tour Amuzement City	6,435,000,000	4.290	1,500,000,000	SKTA	مدينة العاب الكرخ السياحية
Mamoura Realestate	73,579,400,000	3.230	22,780,000,000	SMRI	المعمورة للاستثمارات العقارية
Al-Nukhba for Construction	1,528,484,304	0.740	2,065,519,330	SNUC	النخبة للمقاولات العامة
Iraqi Land Transport	27,860,000,000	1.990	14,000,000,000	SILT	العراقية للنقل البري
Iraq Baghdad For General Transportatation	67,050,000,000	22.350	3,000,000,000	SBPT	بغداد العراق للنقل العام
Al-Badia for General Trans	2,178,000,000	0.990	2,200,000,000	SBAG	البادية للنقل العام
Al-Mosul for funfairs	10,725,000,000	6.500	1,650,000,000	SMOF	الموصل لمدن الالعاب
Iraqi for General Transportatation	7,020,000,000	1.800	3,900,000,000	SIGT	نقل المنتجات النفطية والبضائع
Al-Ameen Estate Investment	24,310,000,000	1.870	13,000,000,000	SAEI	الامين للاستثمارات العقارية
Ibdaa Al sharq Al Awsat general	3,000,000,000	1.000	3,000,000,000	SIBD	ابداع شرق الوسط
Rehab Karbala for Investment	5,247,000,000	0.660	7,950,000,000	HKAR	رحاب كربلاء للاستثمار والمقاولات
قطاع الصناعة					
IndustrySector					
Al-Mansour Pharmaceuticals Industries	38,419,200,000	2.070	18,560,000,000	IMAP	المنصور للصناعات الدوائية
Modern Sewing	21,600,000,000	5.400	4,000,000,000	IMOS	الخياطة الحديثة
Iraqi For Tufted Carpets	9,000,000,000	18.000	500,000,000	IITC	العراقية للسجاد والمفروشات
Baghdad for Packing Materials	3,078,000,000	2.850	1,080,000,000	IBPM	بغداد لصناعة مواد التغليف
Baghdad Soft Drinks	1,223,968,646,665	5.990	204,335,333,333	IBSD	بغداد للمشروبات الغازية
Iraqi Date Processing and Marketing	41,400,000,000	2.400	17,250,000,000	IIDP	التور العراقية
Al-Hilal Industries	18,562,500,000	1.500	12,375,000,000	IHLI	الهلال الصناعية
National Chemical &Plastic Industries	28,400,625,000	1.870	15,187,500,000	INCP	الصناعات الكيماوية والبلاستيكية
ELectronic Industries	30,780,000,000	1.710	18,000,000,000	IELI	الصناعات الالكترونية
Al-Kindi of Veterinary Vaccines	15,951,600,000	2.520	6,330,000,000	IKLV	الكندي لللقاحات البيطرية
Iraqi Engineering Works	8,250,000,000	5.500	1,500,000,000	IIEW	العراقية للأعمال الهندسية
Metallic Industries and Bicycles	10,250,000,000	2.050	5,000,000,000	IMIB	الصناعات المعدنية والدراجات
Ready Made Clothes	7,329,180,000	2.300	3,186,600,000	IRMC	انتاج الالبسة الجاهزة
Iraqi Carton Manufacturies	19,126,800,000	2.520	7,590,000,000	IICM	العراقية لصناعات الكرتون
The Light Industries	20,832,000,000	1.240	16,800,000,000	ITLI	الصناعات الخفيفة
Fallujah for Construction Materials	12,870,000,000	2.750	4,680,000,000	IFCM	الفلوجة لانتاج المواد الانشائية
Al-Khazer Construction Materials	2,460,000,000	1.230	2,000,000,000	IKHC	الخازر لانتاج المواد الانشائية
modern chemical industries	18,000,000,000	100.000	180,000,000	IMCI	الصناعات الكيماوية العصرية
Modern Construction Materials	7,036,161,989	1.310	5,371,116,022	IIMCM	المواد الانشائية الحديثة
House Household furniture	3,154,000,000	0.950	3,320,000,000	IHFI	الوطنية لصناعات للثاث المنزلي
قطاع الفنادق والسياحة					
Tourism&Hotels Sector					
Palestine Hotel	91,000,000,000	18.200	5,000,000,000	HPAL	فندق فلسطين
Ishtar Hotels	63,350,000,000	9.050	7,000,000,000	HISH	فنادق عشتار
Babylon Hotel	204,000,000,000	102.000	2,000,000,000	HBAY	فندق بابل
Baghdad Hotel	46,320,000,000	11.580	4,000,000,000	HBAG	فندق بغداد
National for Tourist Investment	57,841,868,981	9.250	6,253,175,025	HNTI	الوطنية الاستثمارات السياحية
Tourist Village of Mosul dam	3,264,000,000	13.600	240,000,000	HTVM	المدنية السياحية لسد الموصل
Mansour Hotel	149,083,200,000	51.000	2,923,200,000	HMAN	فندق المنصور
Al-Sadeer Hotel	39,895,800,000	23.000	1,734,600,000	HSAD	فندق السدير
Ashour Hotel	11,031,361,497	29.310	376,368,526	HASH	فندق آشور
قطاع الزراعة					
Agricultur Sector					
Modern for Animal Production	7,382,340,000	0.360	20,506,500,000	AMAP	الحديثة للانتاج الحيواني
Al-Ahlyia for Agricultural Production	1,265,000,000	2.200	575,000,000	AAHP	الاهلية للانتاج الزراعي
Middle East for Production- Fish	1,797,000,000	5.990	300,000,000	AMEF	الشرق الاوسط للاسماك
Iraqi for Seed Production	98,000,000,000	4.900	20,000,000,000	AISP	العراقية لانتاج البذور
Iraqi Products Marketing Meat	21,850,000,000	4.370	5,000,000,000	AIPM	العراقية لانتاج وتسويق اللحوم
Iraqi Agricultural Products	3,600,000,000	10.000	360,000,000	AIRP	العراقية للمنتجات الزراعية
Babil Animal&vegetable Products	8,757,000,000	6.950	1,260,000,000	ABAP	بابل للانتاج الحيواني والنباتي
Al-Rebass for Poultry & Feed	30,000,000,000	1.000	30,000,000,000	AREB	الرباس للدواجن والاعلاف

جدول (16) معدل دوران اسهم الشركات المساهمة المتداولة في سوق العراق للاوراق المالية لشهر آذار 2026

Table No.(16) Turnover Ratio of Listed Shares of March 2026

Company Name	معدل دوران السهم Turnover Ratio	عدد الاسهم المتداولة Traded Volume	الاسهم المدرجة Listed Shares	رمز الشركة Code	اسماء الشركات
قطاع المصارف					
Commercial Bank of Iraq	0.151	493,756,929	327,600,000,000	BCOI	1 المصرف التجاري العراقي
Bank of Baghdad	0.204	817,825,557	400,000,000,000	BBOB	2 مصرف بغداد
Iraqi Islamic Bank	0.018	70,873,876	400,000,000,000	BIIB	3 المصرف الاسلامي
Iraqi Middle East Investment Bank	0.055	138,324,392	250,000,000,000	BIME	4 مصرف الشرق الاوسط
Investment Bank of Iraq	0.181	520,715,083	288,000,000,000	BIBI	5 مصرف الاستثمار العراقي
National Bank of Iraq	0.044	229,353,713	520,000,000,000	BNOI	6 المصرف الاهلي العراقي
Sumer Commerical Bank	0.928	2,319,344,314	250,000,000,000	BSUC	7 مصرف سومر التجاري
Babylon Bank	-	موقوفة	250,000,000,000	BBAY	8 مصرف بابل
Gulf Commercial Bank	0.609	1,826,507,691	300,000,000,000	BGUC	9 مصرف الخليج التجاري
Mosul Bank	0.045	113,786,878	252,500,000,000	BMFI	10 مصرف الموصل
North Bank	-	موقوفة	300,000,000,000	BNOR	11 مصرف الشمال
Kurdistan International Bank	0.002	9,398,353	400,000,000,000	BKUI	12 مصرف كردستان
Ashur International Bank	0.103	257,262,638	250,000,000,000	BASH	13 مصرف اشور الدولي
Mansour Bank	0.568	2,527,661,874	445,000,000,000	BMNS	14 مصرف المنصور للاستثمار
united Bank For Inivestment	0.005	13,725,565	300,000,000,000	BUND	15 المصرف المتحد للاستثمار
Elaf Islamic Bank	0.000	361,823	250,000,000,000	BELF	16 مصرف ايلاف
National Islamic Bank	0.003	12,396,120	400,000,000,000	BNAI	17 المصرف الوطني الاسلامي
Trans Iraq Bank Investment	0.000	268,708	264,000,000,000	BTRI	18 مصرف عبر العراق للاستثمار
Cihan Bank for Islamic	-	لم تتداول	400,000,000,000	BCIH	19 جيهان الاسلامي
Asia Al Iraq Islamic Bank for Investment	-	لم تتداول	250,000,000,000	BAIB	20 مصرف اسيا العراق
Arab Islamic Bank	-	لم تتداول	250,000,000,000	BAAI	21 مصرف العربية الاسلامي
Zain Al-Iraq Islamic Bank	-	موقوفة	250,000,000,000	BZII	22 مصرف زين العراق
Iraq Noor Islamic Bank	0.000	113,319	250,000,000,000	BINI	23 مصرف نور العراق
International Islamic Bank	0.003	7,017,890	260,846,000,000	BINT	24 مصرف الدولي الاسلامي
World Islamic Bank	-	لم تتداول	250,000,000,000	BWOR	25 مصرف العالم
International Development Bank	0.000	10,000	400,000,000,000	BIDB	26 مصرف التنمية
Al- Qabidh Islamic Bank	-	لم تتداول	250,000,000,000	BQAB	27 مصرف القابض الاسلامي
Erbil Investment & FinanceBank	-	لم تتداول	265,000,000,000	BERI	28 مصرف اربيل
Trust International Islamic Bank	-	لم تتداول	250,000,000,000	BTRU	29 مصرف الثقة الاسلامي
Al Janoob Islamic Bank	-	لم تتداول	510,000,000,000	BJAB	30 مصرف الجنوب
Region Trade Bank	0.109	434,942,133	400,000,000,000	BRTB	31 مصرف اقليم التجاري
Credit Bank Of Iraq	0.006	20,277,150	346,870,000,000	BROI	32 مصرف الائتمان
Economy Bank	0.054	140,815,822	260,900,000,000	BEFI	33 مصرف الاقتصاد للاستثمار
Union Bank of Iraq	0.000	6,782	252,000,000,000	BUOI	34 مصرف الاتحاد العراقي
Al-Bilad Islamic Bank	0.000	800,000	250,000,000,000	BLAD	35 مصرف العطاء الاسلامي
Al-Qurtas Islamic Bank	-	لم تتداول	250,000,000,000	BQUR	36 مصرف قرطاس الاسلامي
Al-Tife Islamic Bank	0.001	2,246,562	255,093,450,000	BTIB	37 مصرف الطيف الاسلامي
Al mustashar islamic bank	-	لم تتداول	250,000,000,000	BMUI	38 مصرف المستشار
Ameen al-Iraq Bank	-	لم تتداول	250,000,000,000	BAME	39 مصرف امين العراق
Al- Rajih Islamic Bank	-	لم تتداول	250,000,000,000	BRAJ	40 مصرف الراجح
Al Anssari Islamic Bank	-	لم تتداول	250,000,000,000	BANS	41 مصرف الانصاري
Al Mashreq Al Arabi Islamic Bank	-	لم تتداول	293,500,000,000	BAMS	42 مصرف المشرق العربي
Al Mal Islamic Investment Bank	-	موقوفة	250,000,000,000	BMAL	43 مصرف المال الاسلامي
قطاع الاتصالات					
Asia Cell Telecommunication	0.051	158,513,201	310,000,000,000	TASC	1 اسيا سيل
Al-Khatem Telecoms	0.000	4,771,029	1,829,782,653,400	TZNI	2 الخاتم للاتصالات
قطاع التأمين					
Al-Ameen for Insurance	0.532	33,250,744	6,250,000,000	NAME	1 الامين للتأمين
Gulf Insurance	0.065	4,579,746	7,000,000,000	NGIR	2 الخليج للتأمين وإعادة التأمين
Dar Al-Salam for Insurance	0.324	22,649,279	7,000,000,000	NDSA	3 دار السلام للتأمين
AHliya For Insurance	0.001	72,781	9,000,000,000	NAHF	4 الاهلية للتأمين
Al-Hamraa for Insurance	0.011	2699287	25,000,000,000	NHAM	5 الحمراء للتأمين
قطاع الاستثمار					
AL-Wiaam for Financial Investment	-	موقوفة	5,000,000,000	VWIF	1 الويام للاستثمار المالي
Al-Zawraa for Financial Investment	-	موقوفة	1,150,000,000	VZAF	2 الزوراء للاستثمار المالي
Alkhair for financial Investment	-	موقوفة	7,000,000,000	VKHF	3 الخير للاستثمار المالي
Al-Ameen for Financial Investment	0.000	2,000	1,500,000,000	VAMF	4 الامين للاستثمار المالي
Bain Al-Nahrain Investment	-	موقوفة	1,000,000,000	VMES	5 بين النهرين للاستثمارات المالية
AL- Batek Investment	-	موقوفة	1,000,000,000	VBAT	6 الباتك للاستثمارات المالية

جدول (16) معدل دوران اسهم الشركات المساهمة المتداولة في سوق العراق للاوراق المالية لشهر آذار 2026

Table No.(16) Turnover Ratio of Listed Shares of March 2026

Company Name	معدل دوران السهم Turn over Ratio	عدد الاسهم المتداولة Traded Volume	الاسهم المدرجة Listed Shares	رمز الشركة Code	اسماء الشركات
قطاع الخدمات					
Services Sector					
Kharkh Tour Amuzement City	0.379	5,680,437	1,500,000,000	SKTA	1 مدينة ألعاب الكرخ السياحية
Mamoura Realestate	0.088	20,068,291	22,780,000,000	SMRI	2 المعمورة للاستثمارات العقارية
AL-Nukhba for Construction	0.009	194,997	2,065,519,330	SNUC	3 النخبة للمقاولات العامة
Iraqi Land Transport	-	موقوفة	14,000,000,000	SILT	4 العراقية للنقل البري
Iraq Baghdad For General Transportation	0.686	20,590,559	3,000,000,000	SBPT	5 بغداد العراق للنقل العام
AL-Badia for General Trans	0.336	7,390,629	2,200,000,000	SBAG	6 البادية للنقل العام
Al-Mosul for funfairs	0.507	8,368,867	1,650,000,000	SMOF	7 الموصل لمدينة الألعاب
Iraqi for General Transportation	0.123	4,790,955	3,900,000,000	SIGT	8 نقل المنتجات النفطية والبضائع
Al-Ameen Estate Investment	0.145	18,798,840	13,000,000,000	SAEI	9 الامين للاستثمارات العقارية
Ibdaa Al sharq Al Awsat general	-	لم تتداول	3,000,000,000	SIBD	10 ابداع شرق الاوسط
Rehab Karbala company	0.000	30,787	7,950,000,000	HKAR	11 رحاب كربلاء
قطاع الصناعة					
IndustrySector					
Al-Mansour Pharmaceuticals Industries	1.678	311,427,933	18,560,000,000	IMAP	1 المنصور للصناعات الدوائية
Modern Sewing	0.101	4,031,630	4,000,000,000	IMOS	2 الخياطة الحديثة
Iraqi For Tufted Carpets	0.255	1,273,302	500,000,000	IITC	3 العراقية للسجاد والمفروشات
Baghdad for Packing Materials	0.019	205,782	1,080,000,000	IBPM	4 بغداد لصناعة مواد التغليف
Baghdad Soft Drinks	0.087	178,220,573	204,335,333,333	IBSD	5 بغداد للمشروبات الغازية
Iraqi Date Processing and Marketing	0.013	2,174,314	17,250,000,000	IIDP	6 التمور العراقية
Al -HiLal Industries	0.038	4,738,690	12,375,000,000	IHLI	7 الهلال الصناعية
National Chemical &Plastic Industries	0.034	5,092,340	15,187,500,000	INCP	8 الصناعات الكيماوية والبلاستيكية
ELectronic Industries	0.051	9,229,640	18,000,000,000	IELI	9 الصناعات الالكترونية
AL- Kindi of Veterinary Vaccines	0.312	19,742,437	6,330,000,000	IKLV	10 الكندي لانتاج اللقاحات البيطرية
Iraqi Engineering Works	0.005	75,504	1,500,000,000	IIEW	11 العراقية للاعمال الهندسية
Metallic Industries and Bicycles	0.018	879,399	5,000,000,000	IMIB	12 الصناعات المعدنية والدراجات
Ready Made Clothes	0.008	262,313	3,186,600,000	IRMC	13 انتاج الالبسة الجاهزة
Iraqi Carton Manufacturies	0.336	25,487,404	7,590,000,000	IICM	14 العراقية لصناعات الكرتون
The Light Industries	0.445	74,778,742	16,800,000,000	ITLI	15 الصناعات الخفيفة
Fallujah for Construction Materials	0.420	19,670,983	4,680,000,000	IFCM	16 الفلوجة لانتاج المواد الانشائية
Al -Khazer Construction Materials	0.786	15,729,034	2,000,000,000	IKHC	17 الخازر لانتاج المواد الانشائية
modern chemical industries	-	لم تتداول	180,000,000	IMCI	18 الصناعات الكيماوية العصرية
Modern Construction Materials	0.122	6,539,011	5,371,116,022	IMCM	19 المواد الانشائية الحديثة
House Household furniture	0.001	42,172	3,320,000,000	IHFI	20 الوطنية لصناعات للاثاث المنزلي
قطاع الفنادق والسياحة					
Tourism&Hotels Sector					
Palestine Hotel	0.294	14,703,770	5,000,000,000	HPAL	1 فندق فلسطين
Ishtar Hotels	0.074	5,211,296	7,000,000,000	HISH	2 فنادق عشتار
Babylon Hotel	0.000	5,467	2,000,000,000	HBAY	3 فندق بابل
Baghdad Hotel	0.032	1,288,973	4,000,000,000	HBAG	4 فندق بغداد
National for Tourist Investment	0.004	280,000	6,253,175,025	HNTI	5 الوطنية للاستثمارات السياحية
Tourist Village of Mosul dam	0.068	162,569	240,000,000	HTVM	6 المدينة السياحية لسد الموصل
Mansour Hotel	6.523	190,681,259	2,923,200,000	HMAN	7 فندق المنصور
Al-Sadeer Hotel	0.028	492,439	1,734,600,000	HSAD	8 فندق السدير
Ashour Hotel	0.082	308,688	376,368,526	HASH	9 فندق آشور
قطاع الزراعة					
Agricultur Sector					
Modern for Animal Production	0.052	10,751,004	20,506,500,000	AMAP	1 الحديثة للانتاج الحيواني
Al-Ahlyia for Agricultural Production	0.131	751,890	575,000,000	AAHP	2 الاهلية للانتاج الزراعي
Middle East for Production- Fish	0.000	443	300,000,000	AMEF	3 الشرق الاوسط للاسماك
Iraqi for Seed Production	0.463	92,571,830	20,000,000,000	AISP	4 العراقية لانتاج البذور
Iraqi Products Marketing Meat	0.014	681,424	5,000,000,000	AIPM	5 العراقية لانتاج وتسويق اللحوم
Iraqi Agricultural Products	0.000	100	360,000,000	AIRP	6 العراقية للمنتجات الزراعية
AL -Rebass for Poultry & Feed	0.299	3,769,198	1,260,000,000	ABAP	7 بابل للانتاج الحيواني والنباتي
Babil animal &vegetable production	-	لم تتداول	30,000,000,000	AREB	8 الريباس للدواجن والاعلاف

Regular Platform Trading Bulletin of March 2026 نشرة تداول اسهم المنصة النظامية اذار

Company name	عدد ايام التداول Trading days	القيمة المتداولة Traded Value	عدد الاسهم المتداولة Traded Volume	الصفقات No. of Trades	التغير % %Change	سعر الاغلاق السابق Previous Clo.Price	سعر الاغلاق Closing Price	معدل السعر الحالي Average Price	ادنى سعر Low Price	اعلى سعر High Price	سعر الافتتاح Opening Price	رمز الشركة Code	اسم الشركة
Banks Sector													قطاع المصارف
Commercial Bank of Iraq	17	316,829,259	493,756,929	314	-1.49	0.670	0.660	0.640	0.630	0.670	0.660	BCOI	المصرف التجاري العراقي الاسلامي
Bank of Baghdad	17	2,631,692,053	817,825,557	1,765	9.65	3.110	3.410	3.220	2.970	3.420	3.100	BBOB	مصرف بغداد
Iraqi Islamic Bank	17	70,852,036	70,873,876	188	-0.99	1.010	1.000	1.000	0.970	1.020	0.990	BIIB	المصرف العراقي الاسلامي
Iraqi Middle East Bank	9	8,300,296	138,324,392	55	0.00	0.060	0.060	0.060	0.060	0.070	0.070	BIME	مصرف الشرق الاوسط
Investment Bank of Iraq	16	111,509,646	520,715,083	191	0.00	0.210	0.210	0.210	0.200	0.230	0.210	BIBI	مصرف الاستثمار العراقي
National Bank of Iraq	17	1,084,548,927	229,353,713	992	0.00	4.800	4.800	4.730	4.600	4.870	4.780	BNOI	المصرف الاهلي العراقي
Economy Bank	14	30,919,681	140,815,822	85	0.00	0.220	0.220	0.220	0.210	0.220	0.220	BEFI	مصرف الاقتصاد
Gulf Commercial Bank	17	610,763,536	1,826,507,691	389	3.03	0.330	0.340	0.330	0.300	0.350	0.320	BGUC	مصرف الخليج التجاري
Mosul Bank	17	15,413,839	113,786,878	78	7.69	0.130	0.140	0.140	0.120	0.150	0.130	BMFI	مصرف الموصل للاستثمار
Union Bank of Iraq	1	1,153	6,782	1	0.00	0.170	0.170	0.170	0.170	0.170	0.170	BUOI	مصرف الاتحاد العراقي
Kurdistan International Bank	10	10,356,573	9,398,353	34	-12.00	1.250	1.100	1.100	1.100	1.250	1.250	BKUI	مصرف كوردستان
Ashur International Bank	17	59,786,785	257,262,638	140	-4.17	0.240	0.230	0.230	0.220	0.240	0.230	BASH	مصرف اشور الدولي
Mansour Bank	10	4,839,172,154	2,527,661,874	2,837	-20.98	2.050	1.620	1.910	1.560	2.150	2.030	BMNS	مصرف المنصور
United Bank For Inivtment	14	686,278	13,725,565	123	0.00	0.050	0.050	0.050	0.050	0.050	0.050	BUND	المصرف المتحد للاستثمار
Elaf Islamic Bank	9	92,317	361,823	13	-7.41	0.270	0.250	0.260	0.250	0.270	0.270	BELF	مصرف ايلاف
National Islamic Bank	7	10,270,694	12,396,120	13	21.43	0.700	0.850	0.830	0.720	0.850	0.720	BNAI	المصرف الوطني الاسلامي
Al-Tife Islamic Bank	7	1,523,743	2,246,562	28	-4.29	0.700	0.670	0.680	0.670	0.690	0.690	BTIB	مصرف الطيف الإسلامي
TOTAL		9,802,718,969	7,175,019,658	7246									مجموع قطاع المصارف
Telecommunication Sector													قطاع الاتصالات
Asia Cell Telecommunication	17	2,309,215,256	158513201	2,171	0.27	14.900	14.940	14.570	13.950	15.000	14.900	TASC	اسيا سيل للاتصالات
Al-Khatem Telecoms	16	16,859,819	4771029	167	7.14	3.360	3.600	3.530	3.300	3.710	3.360	TZNI	الخاتم للاتصالات
TOTAL		2,326,075,074	163,284,230	2338									مجموع قطاع الاتصالات
Insurance Sector													قطاع التأمين
Al-Ameen for Insurance	11	31,421,635	33,250,744	146	-5.26	0.950	0.900	0.950	0.800	0.990	0.980	NAME	الامين للتأمين
Dar Al-Salam for Insurance	11	17,965,767	22,649,279	28	14.29	0.700	0.800	0.790	0.700	0.840	0.700	NDSA	دار السلام للتأمين
Gulf Insurance	10	2,008,699	4,579,746	14	-4.44	0.450	0.430	0.440	0.420	0.450	0.450	NGIR	الخليج للتأمين
TOTAL		51,396,101	60,479,769	188									مجموع قطاع التأمين
Service Sector													قطاع الخدمات
Kharkh Tour Amuzement City	12	23,527,992	5,680,437	191	4.63	4.100	4.290	4.140	4.000	4.300	4.050	SKTA	العاب الكرخ السياحية
Al-Mosul for funfairs	7	57,445,352	8,368,867	14	-6.07	6.920	6.500	6.860	6.500	6.920	6.920	SMOF	الموصل لمدن الالعاب
Mamoura Realestate	17	64,794,754	20,068,291	225	1.25	3.190	3.230	3.230	3.090	3.340	3.100	SMRI	المعمورة العقارية
AL-Nukhba for Construction	6	147,669	194,997	10	-3.90	0.770	0.740	0.760	0.740	0.770	0.770	SNUC	النخبة للمقاولات العامة
Iraq Baghdad For General	17	454,451,032	20,590,559	733	-4.81	23.480	22.350	22.070	20.170	24.160	22.900	SBPT	بغداد العراق للنقل العام
Rehab Karbala for Investment	4	20,699	30,787	6	-4.35	0.690	0.660	0.670	0.660	0.680	0.680	HKAR	رحاب كربلاء
TOTAL		600,387,498	54,933,938	1,179									مجموع قطاع الخدمات

نشرة تداول الاسهم لغير العراقيين (المشتراة) في المنصة النظامية لشهر آذار 2026

Non-Iraqi (Purchase) Regular Platform Trading Bulletin of March 2026

Company Names	القيمة المتداولة Traded Value	عدد الاسهم المتداولة Traded Volume	الصفقات No.of Trads	رمز الشركة Code	اسم الشركة
Banks Sector					قطاع المصارف
Bank Of Baghdad	4,204,811	1,382,614	6	BBOB	مصرف بغداد
National Bank Of Iraq	82,281,367	17,291,240	15	BNOI	المصرف الاهلي العراقي
Sumer Commerical Bank	1,400,000	10,000,000	4	BSUC	مصرف سومر التجاري
Gulf Commercial Bank	26,863,686	81,544,502	16	BGUC	مصرف الخليج التجاري
Al-Mansour Bank	22,792,708	11,515,205	10	BMNS	مصرف المنصور
Total Bank sector	137,542,571	121,733,561	51		مجموع قطاع المصارف
Agricultural Sector					قطاع الزراعة
Iraqi Agricultural Products Marketing Meat	1,094,299	237,891	2	AIPM	العراقية لانتاج وتسويق اللحوم
Total Agricultural Sector	1,094,299	237,891	2		مجموع قطاع الزراعة
Grand Total	138,636,870	121,971,452	53		المجموع الكلي

نشرة تداول الاسهم من غير العراقيين (المباعة) في المنصة النظامية لشهر آذار 2026

Non-Iraqi (Sales) Regular Platform Trading Bulletin of March 2026

Company Names	القيمة المتداولة Traded Value	عدد الاسهم المتداولة Traded Volume	الصفقات No.of Trads	رمز الشركة Code	اسم الشركة
Banks Sector					قطاع المصارف
Bank Of Baghdad	77,085,598	24,259,250	51	BBOB	مصرف بغداد
Iraqi Middle East Investment Bank	60,000	1,000,000	2	BIME	مصرف الشرق الاوسط للاستثمار
Investment Bank of Iraq	101,376	460,800	2	BIBI	مصرف الاستثمار العراقي
National Bank Of Iraq	43,534,600	9,180,000	47	BNOI	المصرف الاهلي العراقي
Gulf Commercial Bank	618,893	1,819,437	6	BGUC	مصرف الخليج التجاري
Al-Mansour Bank	26,838,779	12,793,674	4	BMNS	مصرف المنصور
Kurdistan International Bank	3,309,240	3,008,400	4	BKUI	مصرف كردستان
Total Bank sector	151,548,485	52,521,561	116		مجموع قطاع المصارف
Service Sector					قطاع الخدمات
Kharkh Tour Amuzement City	206,000	50,000	1	SKTA	مدينة العباب الكرخ السياحية
Total Service sector	206,000	50,000	1		مجموع قطاع الخدمات
Industry Sector					قطاع الصناعة
Baghdad Soft Drinks	93,942,299	16,766,667	55	IBSD	بغداد للمشروبات الغازية
Total Industry sector	93,942,299	16,766,667	55		مجموع قطاع الصناعة
Telecommunication sector					قطاع الاتصالات
Asia cell	467,020,875	32,184,776	257	TASC	اسيا سيل للاتصالات
Total Telecommunication sector	467,020,875	32,184,776	257		مجموع قطاع الاتصالات
Grand Total	712,717,660	101,523,004	429		المجموع الكلي

جدول رقم (17) مؤشرات التداول في المنصة النظامية لشهر اذار 2026

Table No. (17) Trading Indices of March 2026

المؤشر		الشركات المدرجة Listed Co.	الشركات التداولية Tarded Co.	الاهمية % النسبية Change %	الصفقات No. of Trades	الاهمية % النسبية Change %	القيمة المتداولة Traded Value	الاهمية % النسبية Change %	عدد الاسهم المتداولة Traded Volume	الجلسات Sessions
ISX15	ISX60									
1,209.800	950.250	53	33	7.17	990	4.57	1,106,511,296	5.69	466,293,242	01/03/2026
1,199.790	945.520	53	31	5.50	760	1.81	438,473,069	2.48	203,279,379	02/03/2026
1,187.260	937.660	53	34	7.08	978	4.32	1,044,832,338	4.79	392,854,819	03/03/2026
1,201.640	941.590	53	41	5.38	743	2.68	648,435,870	3.85	315,831,072	04/03/2026
1,217.270	952.710	53	29	5.63	778	4.96	1,200,000,327	7.09	581,747,149	05/03/2026
1,209.560	954.440	53	31	6.31	871	4.43	1,071,571,681	6.96	571,207,048	08/03/2026
1209.68	956.120	53	33	5.17	714	3.37	816,867,394	9.99	819,308,190	09/03/2026
1223.90	972.090	53	31	7.50	1035	7.78	1,883,269,765	12.36	1,013,785,924	10/03/2026
1237.85	989.470	53	30	5.70	787	2.77	669,488,936	4.26	349,367,653	11/03/2026
1236.41	988.700	53	33	5.82	804	5.25	1,270,673,797	5.08	416,274,763	12/03/2026
1236.63	988.860	54	39	5.06	699	39.23	9,494,665,048	5.88	482,599,768	15/03/2026
1234.88	984.500	54	39	4.23	584	1.58	381,636,581	3.38	277,470,416	17/03/2026
1232.08	978.930	54	32	4.70	649	2.30	556,774,396	3.84	315,169,431	24/03/2026
1220.02	948.420	54	36	6.96	961	4.34	1,051,045,094	5.98	490,430,002	25/03/2026
1216.31	937.900	54	32	6.32	873	2.41	582,445,969	6.99	573,621,558	29/03/2026
1221.64	945.080	54	34	6.03	832	4.75	1,150,244,536	6.38	523,249,394	30/03/2026
1230.97	964.570	54	35	5.42	749	3.46	838,521,564	4.99	409,120,288	31/03/2026
1,230.970	964.570	54	51	100	13807	100	24,205,457,662	100	8,201,610,096	المجموع الحالي Total This Month
1222.45	963.440	54	51	100	12569	100	14,628,107,742	100	9,089,682,292	المجموع السابق Total Last Month
0.70	0.12	0.00	0.00	—	9.85	—	65.47	—	-9.77	التغيير (%) Change(%)

جدول رقم (18) مؤشرات تداول الاسهم المشتراة لغير العراقيين في المنصة النظامية لشهر آذار 2026

Table No. (18) Trading Indices for Non-Iraqi (Purchase) of March 2026

الشركات المتداولة Tarded Co.	الاهمية النسبية % Change %	الصفقات No. of Trades	الاهمية النسبية % Change %	القيمة المتداولة Traded Value	الاهمية النسبية % Change %	عدد الاسهم المتداولة Traded Volume	الجلسات Sessions
4	33.96	18	68.18	94,519,870	21.30	25,975,262	01/03/2026
0	0.00	0	0.00	0	0.00	0	02/03/2026
0	0.00	0	0.00	0	0.00	0	03/03/2026
4	16.98	9	3.28	4,543,805	11.96	14,582,588	04/03/2026
0	0.00	0	0.00	0	0.00	0	05/03/2026
3	9.43	5	1.23	1,709,403	1.41	1,721,240	08/03/2026
1	18.87	10	6.27	8,693,686	21.60	26,344,502	09/03/2026
0	0.00	0	0.00	0	0.00	0	10/03/2026
0	0.00	0	0.00	0	0.00	0	11/03/2026
2	5.66	3	11.94	16,555,701	41.00	50,012,109	12/03/2026
0	0.00	0	0.00	0	0.00	0	15/03/2026
0	0.00	0	0.00	0	0.00	0	17/03/2026
0	0.00	0	0.00	0	0.00	0	24/03/2026
1	1.89	1	3.50	4,850,000	0.82	1,000,000	25/03/2026
2	5.66	3	5.19	7,195,405	1.59	1,935,751	29/03/2026
0	0.00	0	0.00	0	0.00	0	30/03/2026
3	7.55	4	0.41	569,000	0.33	400,000	31/03/2026
10	100	53	100	138,636,870	100	121,971,452	المجموع الحالي Total This Month
10	100	141	100	279,949,792	100	251,441,549	المجموع السابق Total Last Month
0.00	—	-62.41	—	-50.48	—	-51.49	التغيير (%) Change(%)

جدول رقم (19) مؤشرات تداول الاسهم المباعة لغير العراقيين في المنصة النظامية لشهر آذار 2026

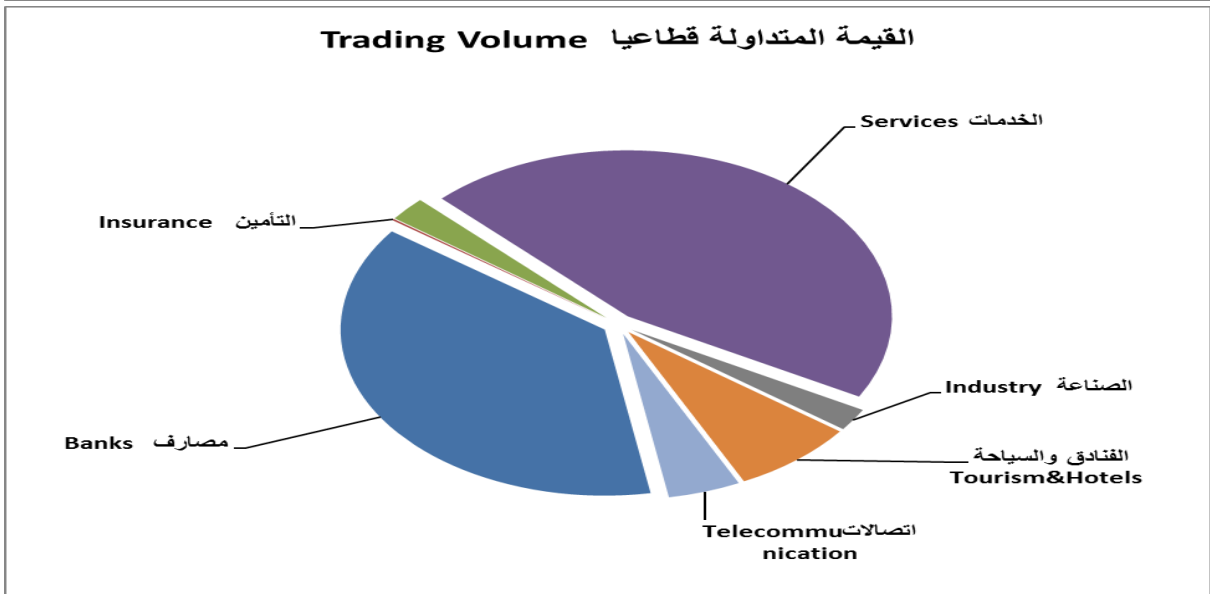
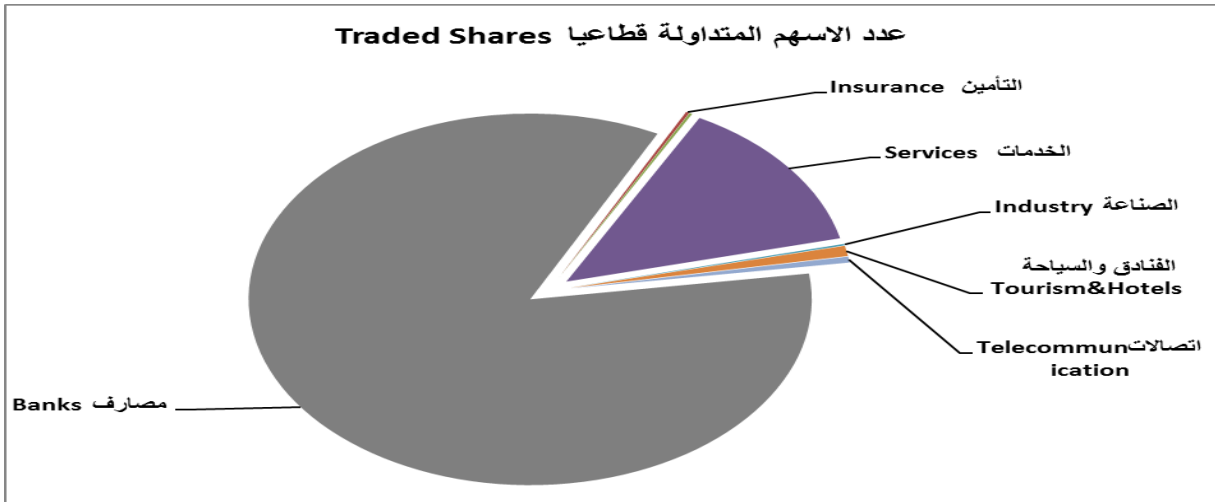
Table No. (19) Trading Indices of Non-Iraqi (Sales) March of 2026

الشركات المتداولة Traded Co.	الاهمية النسبية % Change %	الصفقات No. of Trades	الاهمية النسبية % Change %	القيمة المتداولة Traded Value	الاهمية النسبية % Change %	عدد الاسهم المتداولة Traded Volume	الجلسات Sessions
1	5.36	23	4.11	29,305,580	1.96	1,993,917	01/03/2026
1	12.12	52	7.13	50,838,630	3.45	3,500,000	02/03/2026
1	4.20	18	11.79	84,008,725	5.91	6,000,000	03/03/2026
2	8.39	36	11.60	82,661,191	6.97	7,073,112	04/03/2026
2	11.42	49	14.68	104,624,143	15.97	16,217,413	05/03/2026
3	3.50	15	7.21	51,374,416	16.67	16,922,707	08/03/2026
1	0.93	4	0.93	6,598,850	2.12	2,149,951	09/03/2026
2	14.69	63	17.81	126,928,332	16.25	16,500,000	10/03/2026
3	11.42	49	9.70	69,167,220	14.41	14,630,000	11/03/2026
2	4.20	18	4.42	31,530,586	2.97	3,017,491	12/03/2026
2	6.76	29	4.55	32,438,891	2.80	2,845,000	15/03/2026
2	1.63	7	0.54	3,850,192	4.53	4,599,436	17/03/2026
0	0.00	0	0.00	0	0.00	0	24/03/2026
4	1.86	8	0.06	445,316	1.71	1,739,201	25/03/2026
0	0.00	0	0.00	0	0.00	0	29/03/2026
1	2.56	11	0.65	4,653,379	0.95	969,454	30/03/2026
2	10.96	47	4.81	34,292,208	3.31	3,365,322	31/03/2026
7	100	429	100	712,717,659	100	101,523,004	المجموع الحالي Total This Month
7	100	742	100	3,877,252,713	100	1,786,800,857	المجموع السابق Total Last Month
0	—	-42	—	-82	—	-94	التغيير (%) Change(%)

جدول رقم (20) مؤشرات التداول قطاعيا في المنصة النظامية لشهر آذار 2026

Table No. (20) Trading Indices by Sectors of March 2026

الشركات المتداولة Traded Co	الاهمية النسبية Change% (%)	.No الصفقات of Trades	الاهمية النسبية Change% (%)	القيمة المتداولة Traded Value	الاهمية النسبية (%) Change%	عدد الاسهم المتداولة Traded Volume	القطاع SECTOR
17	52.48	7246	40.50	9,802,718,969	87.48	7,175,019,658	المصارف Banks
2	16.93	2338	9.61	2,326,075,074	1.99	163,284,230	الاتصالات Telecommunication
3	1.36	188	0.21	51,396,101	0.74	60,479,769	التأمين Insurance
6	8.54	1179	2.48	600,387,498	0.67	54,933,938	الخدمات Services
10	16.12	2226	7.42	1,795,812,862	6.51	533,816,439	الصناعة Industry
7	2.15	297	39.64	9,594,341,968	2.42	198,122,003	الفنادق والسياحة Tourism&Hotels
6	2.41	333	0.14	34,725,189	0.19	15,954,059	الزراعة Agriculture
51	100	13,807	100	24,205,457,662	100	8,201,610,096	TOTAL المجموع



جدول رقم (21) مؤشرات التداول القطاعية المشتراة لغير العراقيين في المنصة النظامية لشهر آذار 2026

Table No. (21) Trading Indices by Sectors of Non-Iraqi (Purchase) March 2026

الشركات المتداولة Traded Co	الاهمية النسبية (%) Change %	الصفقات Trades No. of	الاهمية النسبية (%) Change %	القيمة المتداولة Traded Value	الاهمية النسبية (%) Change %	عدد الاسهم المتداولة Traded Volume	القطاع SECTOR
7	96.23	51	99.21	137,542,571	99.80	121,733,561	المصارف Banks
1	3.77	2	0.79	1,094,299	0.20	237,891	الزراعة Agriculture
8	100	53	100	138,636,870	100	121,971,452	TOTAL المجموع

جدول رقم (22) مؤشرات التداول القطاعية المباعة من غير العراقيين في المنصة النظامية آذار 2026

Table No.(22) Trading indices by Sectors of non-Iraqi Sales March 2026

الشركات المتداولة Co.Traded	الاهمية النسبية (%) Change %	الصفقات Trans No. of	الاهمية النسبية (%) Change %	القيمة المتداولة Traded Value	الاهمية النسبية (%) Change %	عدد الاسهم المتداولة Traded Volume	القطاع SECTOR
7	27.04	116	21.26	151,548,485	51.73	52,521,561	المصارف Banks
1	59.91	257	65.53	467,020,875	31.70	32,184,776	الاتصالات Telecommunication
1	0.23	1	0.03	206,000	0.05	50,000	الخدمات Services
1	12.82	55	13.18	93,942,299	16.52	16,766,667	الصناعة Industry
10	100	429	100	712,717,660	100	101,523,004	TOTAL المجموع

نشرة تداول الاسهم في المنصة الثانية لشهر اذار 2026
Second Platform Trading Bulletin of March 2026

Company Names	عدد ايام التداول Trading days	القيمة المتداولة Traded Value	عدد الاسهم المتداولة Traded Volume	الصفقات No.of Trads	التغير % %Change	معدل السعر السابق Previous Average Price	معدل السعر الحالي Average Price	سعر الاغلاق Closing Price	ادنى سعر Low Price	اعلى سعر High Price	سعر الافتتاح Opening Price	رمز الشركة Code	اسم الشركة
Banks Sector													قطاع المصارف
Credit Bank Of Iraq	15	12,301,013	20,277,150	64	0.00	0.600	0.600	0.600	0.590	0.620	0.600	BROI	مصرف الائتمان العراقي
Trans Iraq Bank Investment	4	83,299	268,708	6	0.00	0.310	0.310	0.310	0.310	0.310	0.310	BTRI	مصرف عبر العراق للاستثمار
Al Attaa Islamic Bank	7	80,000	800,000	11	0.00	0.100	0.100	0.100	0.100	0.100	0.100	BLAD	مصرف العطاء الاسلامي
International Development Bank	1	10,500	10,000	5	5.00	1.000	1.050	1.050	1.050	1.050	1.050	BIDB	مصرف التنمية
Iraq Noor Islamic Bank	3	28,330	113,319	5	0.00	0.250	0.250	0.250	0.250	0.250	0.250	BINI	مصرف نور العراق
International Islamic Bank	5	1,403,578	7,017,890	9	0.00	0.200	0.200	0.200	0.200	0.200	0.200	BINT	المصرف الدولي الاسلامي
Region Trade Bank	1	436,091,554	434,942,133	11	0.00	1.000	1.000	1.010	1.000	1.010	1.000	BRTB	مصرف الاقليم التجاري
TOTAL		449,998,275	463,429,200	111									مجموع قطاع المصارف
Insurance Sector													قطاع التأمين
Ahlia Insurance	3	61,864	72,781	3	0.00	0.850	0.850	0.850	0.850	0.850	0.850	NAHF	الاهلية للتأمين
Al-Hamraa for Insurance	15	15,565,787	2,699,287	53	90.65	3.210	6.120	6.100	3.210	6.170	3.300	NHAM	الحمراء للتأمين
TOTAL		15,627,651	2,772,068	56									مجموع قطاع التأمين
Investment Sector													قطاع الاستثمار
Al-Ameen for Financial Investment	1	2,400	2,000	1	0.00	1.200	1.200	1.200	1.200	1.200	1.200	VAMF	الامين للاستثمار المالي
TOTAL		2,400	2,000	1									مجموع قطاع الاستثمار
Service Sector													قطاع الخدمات
Al-Ameen Estate Investment	16	34,444,085	18,798,840	273	6.25	1.760	1.870	1.870	1.590	1.960	1.730	SAEI	الامين للاستثمارات العقارية
TOTAL		34,444,085	18,798,840	273									مجموع قطاع الخدمات
Industry Sector													قطاع الصناعة
Baghdad for Packing Materials	3	587,346	205,782	5	-5.00	3.000	2.850	2.850	2.850	3.000	3.000	IBPM	بغداد لمواد التغليف
Fallujah for Construction Materials	17	55,180,175	19,670,983	208	-2.82	2.840	2.760	2.750	2.700	3.000	2.800	IFCM	الفلوجة لانتاج المواد الانشائية
House Household furniture	6	41,376	42172	7	-5.00	1.000	0.950	0.950	0.950	1.000	1.000	IHFI	الوطنية لصناعات الاثاث المنزلي
TOTAL		55,808,897	19,918,937	220									مجموع قطاع الصناعة
Tourism&Hotels Sector													قطاع الفنادق والسياحة
Ashour Hotel	8	8,592,328	308,688	19	8.56	27.000	29.310	29.310	27.000	30.850	27.000	HASH	فندق آشور
TOTAL		8,592,328	308,688	19									مجموع قطاع الفنادق والسياحة
Grand TOTAL	17	564,473,636	505,229,733	680									المجموع الكلي

* معدل السعر وهو معدل سعر السهم في اخر جلسة تداول للشركة

نشرة تداول الاسهم لغير العراقيين (المشتراة) في المنصة الثاني لشهر آذار 2026
Non-Iraqi (Purchase) Regular Platform Trading Bulletin of March 2026

Company Names	القيمة المتداولة Traded Value	عدد الاسهم المتداولة Traded Volume	No.of الصفقات Trads	رمز الشركة Code	اسم الشركة
Banks Sector					قطاع المصارف
Credit Bank Of Iraq	1,506,850	2,500,000	6	BROI	مصرف الأنتمان العراقي
International development	4,200	4,000	2	BIDB	مصرف التنمية
Total Bank sector	1,511,050	2,504,000	8		مجموع قطاع المصارف
Grand Total	1,511,050	2,504,000	8		المجموع الكلي

نشرة تداول الاسهم من غير العراقيين (المباعة) في المنصة الثاني لشهر آذار 2026
Non-Iraqi (Sales) Regular Platform Trading Bulletin of March 2026

Company Names	القيمة المتداولة Traded Value	عدد الاسهم المتداولة Traded Volume	No.of الصفقات Trads	رمز الشركة Code	اسم الشركة
Insurance Sector					قطاع التأمين
Ahliya For Insurance	21,250	25,000	1	NAHF	الاهلية للتأمين
Al-Hamraa for Insurance	1,083,604	275,079	13	NHAM	الحمراء للتأمين
Total Insurance sector	1,104,854	300,079	14		مجموع قطاع التأمين
Grand Total	1,104,854	300,079	14		المجموع الكلي

جدول رقم (23) المؤشرات حسب جلسات التداول في المنصة الثانية لشهر آذار 2026

Table No.(23) Trading Indices of March 2026

الشركات المدرجة Listed Co.	الشركات المتداولة Traded Co.	الاهمية النسبية % Change %	الصفقات No. of Trades	الاهمية النسبية % Change %	القيمة المتداولة Traded Value	الاهمية النسبية % Change %	عدد الاسهم المتداولة Traded Volume	الجلسات Sessions
33	4	3.82	26	1.15	6,486,057	0.74	3,734,172	01/03/2026
33	5	1.91	13	0.13	722,010	0.06	317,162	02/03/2026
33	2	4.12	28	1.26	7,125,400	0.63	3,195,000	03/03/2026
33	5	2.21	15	0.45	2,518,070	0.28	1,424,979	04/03/2026
33	6	6.76	46	0.60	3,364,324	0.81	4,067,351	05/03/2026
33	6	5.29	36	1.00	5,637,983	0.98	4,967,009	08/03/2026
33	6	3.24	22	77.39	436,822,865	86.31	436,061,242	09/03/2026
33	6	10.00	68	2.84	16,051,844	2.39	12,078,900	10/03/2026
33	7	10.88	74	2.81	15,863,142	1.59	8,015,509	11/03/2026
33	9	14.56	99	2.66	15,022,096	1.77	8,960,164	12/03/2026
33	10	5.00	34	0.74	4,186,493	0.33	1,687,181	15/03/2026
33	7	4.71	32	0.70	3,961,895	0.28	1,403,738	17/03/2026
33	7	3.24	22	0.65	3,646,803	0.73	3,698,075	24/03/2026
33	5	5.74	39	1.43	8,070,113	0.97	4,888,491	25/03/2026
33	8	5.15	35	1.21	6,805,464	0.47	2,366,138	29/03/2026
33	7	5.88	40	1.45	8,195,633	0.68	3,429,354	30/03/2026
33	7	7.50	51	3.54	19,993,444	0.98	4,935,268	31/03/2026
33	15	100	680	100	564,473,636	100	505,229,733	المجموع الحالي Total This Month
33	15	100	867	100	686,473,292	100	2,089,301,905	المجموع السابق Total Last Month
-	0.0	-	-21.6	-	-17.8	-	-75.8	التغير % Change%

جدول رقم (24) مؤشرات تداول الاسهم المشتراة لغير العراقيين في المنصة الثاني لشهر آذار 2026
Table No. (24) Trading Indices for Non-Iraqi (Purchase) of March 2026

الشركات المتداولة Co.Traded	الاهمية النسبية % Change %	الصفقات No.of Trans	الاهمية النسبية % Change %	القيمة المتداولة Traded Value	الاهمية النسبية % Change %	عدد الاسهم المتداولة Traded Volume	الجلسات Sessions
1	25.00	2	0.28	4,200	0.16	4,000	02/03/2026
1	12.50	1	15.91	240,419	16.27	407,489	04/03/2026
1	12.50	1	0.00	10	0.00	17	05/03/2026
1	12.50	1	39.71	600,000	39.94	1,000,000	08/03/2026
1	37.50	3	44.10	666,421	43.63	1,092,494	09/03/2026
1	100	8	100	1,511,050	100	2,504,000	Total المجموع الحالي This Month

جدول رقم (25) مؤشرات التداول الاسهم من غير العراقيين المباعه في المنصة الثاني آذار 2026

Table No.(25) Trading indices of Non-Iraqi Sell March 2026

الشركات المتداولة Co.Traded	الاهمية النسبية % Change %	الصفقات No.of Trans	الاهمية النسبية % Change %	القيمة المتداولة Traded Value	الاهمية النسبية % Change %	عدد الاسهم المتداولة Traded Volume	الجلسات Sessions
1	28.57	4	21.83	241,206	24.69	74,088	01/03/2026
1	7.14	1	0.30	3,270	0.33	991	02/03/2026
1	21.43	3	4.67	51,568	4.97	14,904	05/03/2026
1	21.43	3	24.70	272,928	22.74	68,232	10/03/2026
1	14.29	2	46.58	514,632	38.94	116,864	12/03/2026
1	7.14	1	1.92	21,250	8.33	25,000	15/03/2026
1	100	14	100	1,104,854	100	300,079	Total المجموع الحالي This Month

نشرة تداول الاسهم المباعة من غير العراقيين في المنصة الثالثة لشهر اذار 2026

Non-Iraqi (Seles) of March 2026

Company Names	Traded القيمة المتداولة Value	Traded عدد الاسهم المتداولة Volume	No.of الصفقات Trads	رمز الشركة Code	اسم الشركة
Industry Sector					قطاع الصناعة
Modern Constrcution Materials Industry	65,000	50,000	1	IMCM	صناعة المواد الانشائية الحديثة
Total Industry sector	65,000	50,000	1		مجموع قطاع الصناعة
Grand Total	65,000	50,000	1		المجموع الكلي

جدول رقم (26) مؤشرات تداول الاسهم للمنصة الثالثة لشهر اذار 2026

Table No.(26) Undisclosed Platform Trading Indices of March 2026

الشركات المدرجة Listed Co.	الشركات المتداولة Traded Co.	الاهمية النسبية % Change %	الصفقات No. of Trades	الاهمية النسبية % Change %	القيمة المتداولة Traded Value	الاهمية النسبية % Change %	عدد الاسهم المتداولة Traded Volume	الجلسات Sessions
17	9	6.05	122	23.16	299,511,316	3.54	90,852,154	01/03/2026
17	10	5.55	112	4.62	59,722,075	1.68	43,026,667	02/03/2026
17	9	4.81	97	2.29	29,627,509	0.49	12,663,874	03/03/2026
16	10	8.08	163	7.29	94,252,128	11.13	285,506,831	04/03/2026
16	10	5.40	109	3.44	44,435,975	0.95	24,337,637	05/03/2026
16	8	4.36	88	3.84	49,714,725	1.02	26,248,283	08/03/2026
17	10	3.96	80	2.72	35,132,747	1.61	41,239,856	09/03/2026
17	10	7.63	154	5.51	71,329,753	9.45	242,464,250	10/03/2026
17	9	6.29	127	7.26	93,907,920	11.51	295,281,241	11/03/2026
17	9	6.54	132	4.81	62,218,705	5.29	135,686,919	12/03/2026
17	11	9.46	191	8.92	115,426,509	18.65	478,200,250	15/03/2026
17	9	5.75	116	3.22	41,608,738	5.29	135,571,107	17/03/2026
17	10	4.86	98	4.10	53,028,982	6.73	172,691,586	24/03/2026
17	10	5.45	110	6.38	82,551,442	14.37	368,584,006	25/03/2026
17	9	5.20	105	4.12	53,324,620	1.23	31,456,935	29/03/2026
17	9	3.87	78	3.00	38,823,608	1.77	45,367,022	30/03/2026
17	9	6.74	136	5.32	68,820,320	5.28	135,488,707	31/03/2026
17	11	100	2018	100	1,293,437,072	100	2,564,667,325	لمجموع الحالي Total This Month
17	11	100	2371	100	1,071,213,824	100	1,573,333,770	مجموع السابق Total Last Month
0.00	0.00	—	-14.89	—	20.74	—	63.01	التغيير (%) Change(%)

جدول رقم (27) مؤشرات التداول الاسهم من غير العراقيين المباعة في المنصة الثالثة اذار 2026

Table No.(27) Trading indices of Non-Iraqi Sell March 2026

الشركات المتداولة Tarded Co.	الاهمية النسبية % Change %	الصفقات No. of Trades	الاهمية النسبية % Change %	القيمة المتداولة Traded Value	الاهمية النسبية % Change %	عدد الاسهم المتداولة Traded Volume	الجلسات Sessions
1	100.00	1	100.00	65,000	100.00	50,000	12/03/2026
1	100	1	100	65,000	100	50,000	Total الحالي This Month
2	100	3	100	2,088,101	100	570,622	المجموع السابق Total Last Month
-50.00	—	-66.67	—	-96.89	—	-91.24	التغيير (%) Change(%)

جدول رقم (28) عدد الأسهم المودعة في مركز الإيداع خلال شهر آذار 2026

ت	اسم الشركة	راسمال الشركة	الاسهم المودعة	عدد المودعين (أفراد)	عدد المودعين (شركات)
قطاع المصارف					
1	مصرف بغداد	400,000,000,000	20,625,822	5	-
2	مصرف اربيل للاستثمار	265,000,000,000	31,195,000,000	2	-
3	مصرف الطيف الاسلامي للاستثمار	255,093,450,000	856,000,000	1	-
4	مصرف الوركاء	271,626,270,238	28,240,829	2	-
	المجموع	1,191,719,720,238	32,099,866,651	10	-
قطاع الصناعي					
5	بغداد للمشروبات الغازية	204,335,333,333	3,763,539	29	-
6	الصناعات الالكترونية	18,000,000,000	11,735,407	1	-
7	فلوجة مواد انشائية	4,680,000,000	63,536	1	-
8	الشركة العراقية لانتاج وتسويق التمور	17,250,000,000	71,900	2	-
9	العراقية للسجاد والمفروشات	500,000,000	710,580	1	-
10	شركة كركوك لانتاج المواد الانشائية	744,000,000	18,979	1	-
11	الصناعات المعدنية والدراجات	5,000,000,000	150,000	1	-
12	الصناعات الكيماوية والبلاستيكية	15,187,500,000	3,119,998	1	-
13	الالبسة الجاهزة	3,186,600,000	341,811	1	-
14	الصناعات الخفيفة	16,800,000,000	10,786	1	-
	المجموع	285,683,433,333	19,986,536	39	-
	المجاميع الكلية	1,477,403,153,571	32,119,853,187	49	-

جدول رقم (29) تصنيف عدد الحسابات في مركز الايداع لشهر آذار 2026

ت	نوع المودع	العدد
1	طبيعي (عراقي)	474
2	طبيعي (غير عراقي)	2
3	معنوي (عراقي)	2
4	معنوي (غير عراقي)	-
	المجموع	478

جدول رقم (30) اوامر الحجز والرهن خلال شهر آذار /2026

ت	نوع العملية	عدد المعاملات	عدد الاسهم
1	الرهن والحجز	39	34,996,501,981
2	التجميد	-	-
3	المصادرة	1	14,896
4	رفع حجز	10	34,982,775,532

*علما ان هنالك العديد من المعاملات يتم تدقيقها على انظمة المركز ولا توجد عليها قيود في المركز.

جدول رقم (31) مؤشرات مكتب التنازل العائلي والأرثي لشهر آذار 2026

عدد الاسهم	عدد المعاملات	نوع العملية
54,787,749	22	الأرثية
844,636,052	13	التنازل العائلي

جدول رقم (32) حظر المطلعين (مباشروغيرمباشر) لشهر آذار/2026

عدد الحسابات المرفوع عنها الحظر	عدد الحسابات المحظورة	فترة الحظر
38	5152	شهر آذار
1184	5152	الفصل الرابع

* علماً أن عمليات تحديث قاعدة البيانات (إضافة، حذف، محاضر) مستمرة وبشكل يومي.

جدول رقم (33) ايداع شهادات جديدة لشهر آذار 2026 في مركز الايداع

عدد الاسهم	عدد الحركات	نوع العملية
32,073,690,038	45	ايداع شهادة

جدول رقم (34) ايداع شهادات جديدة - OTC لشهر آذار 2026 في مركز الايداع

عدد الاسهم	عدد الحركات	نوع العملية
28,259,808	3	ايداع شهادة - OTC

جدول رقم (35) نقل ملكية الاسهم من الوسيط الى المركز لشهر اذار 2026

عدد الاسهم	عدد الحركات	نوع العملية
900,280,211	32	من حساب الوسيط الى حساب REG

جدول رقم (36) عدد الاسهم التي أطلقت من حساب مركز الايداع الى حساب شركات الوساطة لشهر اذار 2026

عدد الاسهم	عدد الحركات	نوع العملية
31,405,302,201	223	تفعيل أسهم من حساب المركز REG الى حساب الوسيط

جدول رقم (37) عدد المستثمرين (NIN) في مركز الايداع لغاية 2026/3/31

ت	النوع	العراقيين	غير العراقيين
1	شركة مساهمة (خاصة، مختلطة)، محدودة	468	97
2	جهات حكومية / نقابات	28	-
3	شخص طبيعي	57,623	1,568
4	صندوق استثمار	-	35
	المجموع	58,119	1,700

جدول رقم (38) السندات المدرجة والمودعة في مركز الايداع لغاية 2026/03/31 حسب الاصدارية وحجم الاصدارية

حجم الاصدارية	عدد السندات المودعة	فئة بالدينار العراقي	سنة الاصدار	نوع السند
1,000,000,000,000	560	500,000	12/10/2021	سندات بناء/ الاولى
	280	1,000,000	12/10/2021	سندات بناء/ الاولى
2,000,000,000,000	-	500,000	19/12/2021	سندات بناء/ الثانية
	25,270	1,000,000	19/12/2021	سندات بناء/ الثانية
1,500,000,000,000	-	500,000	10/10/2023	سندات اعمار/ الاولى
	155	1,000,000	10/10/2023	سندات اعمار/ الاولى
1,500,000,000,000	-	500,000	11/28/2023	سندات اعمار/ الثانية
	-	1,000,000	11/28/2023	سندات اعمار/ الثانية
2,000,000,000,000	-	500,000	31/12/2025	سندات اعمار/ الثالثة
	-	1,000,000	31/12/2025	سندات اعمار/ الثالثة
1,500,000,000,000	-	500,000	15/4/2024	سندات انجاز/ الاولى
	140	1,000,000	15/4/2024	سندات انجاز/ الاولى
2,169,839,000,000	200	500,000	22/7/2024	سندات انجاز/ الثانية
	138	1,000,000	22/7/2024	سندات انجاز/ الثانية
1,300,000,000,000	70	500,000	14/10/2024	سندات انجاز/ الثالثة
	275	1,000,000	14/10/2024	سندات انجاز/ الثالثة
208,058,000,000	-	500,000	10/2/2025	سندات وطنية/ الاولى
	15	1,000,000	10/2/2025	سندات وطنية/ الاولى
2,529,000,000,000	-	500,000	20/3/2025	سندات وطنية/ الثانية
	-	1,000,000	20/3/2025	سندات وطنية/ الثانية
2,262,665,500,000	-	500,000	20/4/2025	سندات وطنية/ الثالثة
	50	1,000,000	20/4/2025	سندات وطنية/ الثالثة
15,706,897,000,000	27,153			المجموع

جدول رقم (39) ملكية الاسهم المودعة للمساهمين العراقيين وغير العراقيين لغاية 2026/03/31

ت	اسم الشركة	راس المال	نسبة ايداع (%)	ملكية المساهمين المودعين		قطاع المصارف
				عراقيين	غير عراقيين	
1	مصرف العربية الاسلامي	250,000,000,000	99.98	249,954,992,000	0	0
2	مصرف اميبا العراق الاسلامي	250,000,000,000	89.97	224,934,750,000	22,482,250,000	31
3	مصرف امين العراق للاستثمار	250,000,000,000	100.00	250,000,000,000	0	39
4	المشرق العربي الاسلامي للاستثمار	293,500,000,000	42.35	124,305,115,799	0	132
5	مصرف الاتصالي الاسلامي	250,000,000,000	100.00	249,994,601,000	0	36
6	مصرف اشور	250,000,000,000	81.15	202,161,577,247	706,904,564	27
7	مصرف بابل	250,000,000,000	99.08	247,704,205,267	375,869,430	979
8	مصرف بغداد	400,000,000,000	98.69	394,769,042,367	247,328,335,837	1,063
9	جيهان للاستثمار والتحويل الاسلامي	400,000,000,000	37.81	151,221,756,427	296,942,909,347	4,410
10	المصرف التجاري العراقي الاسلامي	327,600,000,000	98.36	322,229,351,757	54,949	108
11	مصرف الاقتصاد	260,900,000,000	99.96	260,793,093,580	134,602,157	2,214
12	مصرف ايلاف	250,000,000,000	96.49	241,227,219,342	690,207,387	354
13	مصرف اربيل للاستثمار	265,000,000,000	58.91	156,117,000,000	0	33
14	مصرف الخليج التجاري	300,000,000,000	93.16	279,483,797,013	8,399,632,079	1,584
15	مصرف حمورابي التجاري	201,000,000,000	100.00	201,000,000,000	0	79
16	مصرف الاستثمار	288,000,000,000	96.50	277,926,794,185	438,806,944	2,663
17	مصرف التنمية الدولي	400,000,000,000	76.48	305,920,000,000	12,000	30
18	المصرف العراقي الاسلامي	400,000,000,000	98.97	395,885,671,393	47,347,214,160	1,194
19	مصرف الشرق الاوسط	250,000,000,000	97.64	244,106,929,353	10,364,877,984	5,555
20	نور العراق الاسلامي للاستثمار	250,000,000,000	99.97	249,926,750,000	0	132
21	مصرف الجنوب الاسلامي	260,846,000,000	90.03	234,845,998,000	3,500,000	175
22	مصرف الجوف الاسلامي	510,000,000,000	97.50	497,241,692,000	1,500,000	118
23	مصرف كوردستان	400,000,000,000	98.30	393,215,364,180	14,826,241,676	457
24	مصرف العطاء الاسلامي	250,000,000,000	47.18	117,944,704,265	17,502,024	168
25	مصرف المال الاسلامي	250,000,000,000	87.94	219,858,077,050	0	18
26	مصرف الموصل	252,500,000,000	97.12	245,220,255,221	719,945,297	1,221
27	مصرف المنصور	445,000,000,000	89.33	397,521,329,670	263,044,977,763	2,108
28	المستثمار الاسلامي للاستثمار	250,000,000,000	100.00	250,000,000,000	0	45
29	المصرف الوطني الاسلامي	400,000,000,000	86.48	345,935,799,754	4,615,704	114
30	المصرف الاهلي العراقي	520,000,000,000	98.97	514,629,596,694	412,080,182,961	2,227
31	مصرف الشمال	300,000,000,000	97.69	293,078,885,359	45,669,594,079	906
32	مصرف القطين الاسلامي	250,000,000,000	100.00	250,000,000,000	0	33
33	مصرف القرطبي الاسلامي	250,000,000,000	5.40	13,502,000,000	0	15
34	مصرف الرجح الاسلامي	250,000,000,000	99.99	249,981,934,000	0	14
35	مصرف الزمان	346,870,000,000	99.95	346,709,092,257	321,136,577,777	856
36	مصرف الاقليم التجاري	400,000,000,000	99.99	399,947,520,000	0	28
37	مصرف السنام الاسلامي	300,000,000,000	16.68	50,028,000,000	0	19
38	مصرف سومر	250,000,000,000	96.07	240,176,222,669	25,887,260,872	494
39	مصرف الطيف الاسلامي للاستثمار	255,093,450,000	99.68	254,278,900,580	653,537,612	459
40	مصرف عين العراق للاستثمار	264,000,000,000	97.52	257,443,583,505	1,531,317,000	111
41	مصرف الثقة الدولي الاسلامي	250,000,000,000	100.00	249,995,900,000	250,000	89
42	المصرف المتحد للاستثمار	300,000,000,000	99.12	297,356,341,683	18,567,658,381	1,725

جدول رقم (39) ملكية الاسهم المودعة للمساهمين العراقيين وغير العراقيين لغاية 2026/03/31

ت	اسم الشركة	راس المال	راس المال المودع	نسبة ايداع (%)	ملكية المساهمين المودعين		عدد المساهمين المودعين	غير عراقيين	غير عراقيين
					عراقيين	غير عراقيين			
43	مصرف الاتحاد العراقي	252,000,000,000	249,494,179,818	99.01	249,408,327,023	85,852,795	354	266	88
44	مصرف الزركاء	271,626,270,238	126,782,826,226	46.68	125,899,253,344	883,572,882	439	428	11
45	البنك الاسلامي للاستثمار والتمويل	250,000,000,000	212,249,330,004	84.90	212,249,330,004	0	25	25	0
46	مصرف زين العراق الاسلامي	250,000,000,000	249,999,166,668	100.00	249,948,856,668	50,310,000	84	80	4
	المجموع	13,763,935,720,238	11,987,806,500,897	87.10	10,213,627,692,673	1,774,178,808,224	33,521	29,627	3,894
قطاع الزراعة									
47	الشركة الاهلية للانتاج الزراعي	575,000,000	459,943,516	79.99	407,798,247	52,145,269	332	320	12
48	بابل للانتاج الحيواني والنباتي	1,260,000,000	969,661,588	76.96	969,661,588	0	223	223	0
49	العراقية للانتاج وتسويق النعم	5,000,000,000	2,402,886,988	48.06	2,399,215,343	3,671,645	1,865	1,846	19
50	العراقية للمنتجات الزراعية	360,000,000	216,536,856	60.15	215,836,856	700,000	378	374	4
51	العراقية للانتاج البذري	20,000,000,000	14,842,937,135	74.21	14,776,185,448	66,751,687	2,772	2,721	51
52	الحدائق للانتاج الحيواني	20,506,500,000	20,394,970,902	99.46	20,375,445,711	19,525,191	438	412	26
53	اسماك الشرق الاوسط	300,000,000	168,606,161	56.20	168,198,061	408,100	1,066	1,061	5
54	الرياس للواجن والاعلاف	30,000,000,000	29,899,400,000	99.66	29,899,400,000	0	2	2	0
	المجموع	78,001,500,000	69,354,943,146	88.91	69,211,741,254	143,201,892	7,076	6,959	117
قطاع الفنادق									
55	فندق الشور	376,368,526	347,597,423	92.36	346,821,523	775,900	355	340	15
56	فندق بغداد	4,000,000,000	3,843,759,493	96.09	3,835,535,476	8,224,017	636	577	59
57	فندق بابل	2,000,000,000	1,968,307,333	98.42	1,703,508,696	264,798,637	531	505	26
58	فندق عشتار	7,000,000,000	6,703,283,562	95.76	6,686,602,350	16,681,212	629	605	24
59	فندق المنصور	2,923,200,000	2,875,788,368	98.38	2,871,006,688	4,781,680	419	387	32
60	الوطنية للاستثمارات السياحية	6,253,175,025	5,785,649,853	92.52	5,783,301,000	2,348,853	565	555	10
61	فندق فلسطين	5,000,000,000	2,371,147,914	47.42	2,317,972,955	53,174,959	682	658	24
62	فندق السدير	1,734,600,000	1,692,745,540	97.59	1,691,634,652	1,110,888	357	339	18
63	المدنية السياحية في سد الموصل	240,000,000	208,914,921	87.05	208,588,921	326,000	420	415	5
	المجموع	29,527,343,551	25,797,194,407	87.37	25,444,972,261	352,222,146	4,594	4,381	213
قطاع الصناعي									
64	بغداد لصناعة مواد التنظيف	1,080,000,000	1,006,280,425	93.17	1,005,193,975	1,086,450	208	202	6
65	بغداد للمشروبات الغازية	204,335,333,333	191,971,249,941	93.95	88,766,429,038	103,204,820,903	8,099	7,615	484
66	الصناعات الاكرونية	18,000,000,000	8,788,422,579	48.82	8,613,351,837	175,070,742	2,192	2,136	56
67	قوية مواد انشائية	4,680,000,000	4,437,670,833	94.82	4,389,875,594	47,795,239	1,029	974	55
68	الوطنية لصناعة الاثاث المنزلي	3,320,000,000	2,801,498,692	84.38	2,792,452,627	9,046,065	659	641	18
69	هلل صناعية	12,375,000,000	8,966,900,358	72.46	8,880,236,270	86,664,088	1,800	1,687	113
70	صناعات الكاربون	7,590,000,000	7,210,235,841	95.00	7,179,191,246	31,044,595	833	781	52
71	الشركة العراقية لانتاج وتسويق النعم	17,250,000,000	13,390,362,500	77.63	13,332,435,773	57,926,727	1,651	1,613	38
72	الشركة العراقية للاصمالات الهندسية	1,500,000,000	1,386,159,900	92.41	1,369,030,132	17,129,768	569	529	40
73	العراقية للسجاد والمفرشات	500,000,000	306,721,650	61.34	305,914,638	807,012	1,045	1,036	9
74	شركة كركوك لانتاج المواد الانشائية	744,000,000	203,928,169	27.41	203,928,169	0	29	29	0
75	طريق الخازر لانتاج المواد الانشائية	2,000,000,000	1,634,195,347	81.71	1,626,700,785	7,494,562	503	484	19
76	النفدي لانتاج الناقحات	6,330,000,000	4,605,904,292	72.76	4,504,447,038	101,457,254	828	769	59
77	المنصور للصناعات الدوائية	18,560,000,000	17,973,952,938	96.84	17,418,581,587	555,371,351	1,912	1,794	118
78	الصناعات الكيماوية المصرية	180,000,000	179,508,943	99.73	179,508,943	0	46	46	0
79	صناعة المواد الانشائية الحديثة	5,371,116,022	4,199,357,426	78.18	4,122,579,895	76,777,531	430	377	53
80	الصناعات المعدنية والدرجات	5,000,000,000	3,080,103,289	61.60	3,032,444,226	47,659,063	853	814	39

جدول رقم (39) ملكية الاسهم المودعة للمساهمين العراقيين وغير العراقيين لغاية 2026/03/31

ت	اسم الشركة	راس المال	راس المال المودع	نسبة ايداع (%)	ملكية المساهمين المودعين		غير عراقيين	عدد المساهمين المودعين	عراقيين	غير عراقيين
					عراقيين	غير عراقيين				
81	الخطبة الحسية	4,000,000,000	3,195,994,600	79.90	3,180,408,174	15,586,426	1,037	1,075	15,586,426	1,037
82	الصناعات الكيماوية والبيلاستكية	15,187,500,000	11,265,377,744	74.18	11,002,015,911	263,361,833	146	2,013	263,361,833	146
83	الابنسة الجاهزة	3,186,600,000	2,426,186,852	76.14	2,423,883,756	2,303,096	13	653	2,303,096	653
84	الصناعات الحقيقية	16,800,000,000	10,826,217,431	64.44	10,666,105,953	160,111,478	109	2,254	160,111,478	2,254
	المجموع	347,989,549,355	299,856,229,750	86.17	194,994,715,567	104,861,514,183	1,465	27,229	28,694	27,229
قطاع التأمين										
85	الشركة الاهلية للتأمين	9,000,000,000	8,609,740,614	95.66	8,583,410,681	26,329,933	21	277	298	277
86	الامين للتأمين	6,250,000,000	5,210,408,942	83.37	4,993,464,375	216,944,567	28	296	324	296
87	شركة النابية للتأمين	15,000,000,000	15,000,000,000	100.00	15,000,000,000	0	0	12	12	12
88	دنيا للتأمين	15,000,000,000	14,247,300,000	94.98	14,247,300,000	0	0	29	29	29
89	دار السلام للتأمين	7,000,000,000	5,283,060,992	75.47	1,179,607,076	4,103,453,916	14	235	249	235
90	شركة الولاك للتأمين	15,000,000,000	0	0.00	0	0	0	0	0	0
91	الخليج للتأمين و إعادة التأمين	7,000,000,000	6,803,730,472	97.20	6,772,797,489	30,932,983	49	166	215	166
92	الحمراء للتأمين	25,000,000,000	24,348,256,600	97.39	24,347,733,266	523,334	2	115	117	115
93	شركة كوردساتك الدولي للتأمين	5,000,000,000	4,250,000,000	85.00	4,250,000,000	0	0	9	9	9
94	شط العرب للتأمين	20,000,000,000	20,000,000,000	100.00	20,000,000,000	0	0	33	33	33
	المجموع	124,250,000,000	103,752,497,620	83.50	99,374,312,887	4,378,184,733	114	1,172	1,286	1,172
قطاع الحكومي										
95	رحاب كربلاء للاستثمار والمقاولات	7,950,000,000	7,739,507,177	97.35	7,720,201,366	19,305,811	67	747	814	747
96	الامين للاستثمارات العقارية	13,000,000,000	12,882,719,014	99.10	6,567,013,378	6,315,705,636	24	266	290	266
97	الجابية للتقاع العام	2,200,000,000	1,481,542,006	67.34	1,465,645,658	15,896,348	53	2,150	2,203	2,150
98	بغداد العراق للتقاع العام	3,000,000,000	1,688,148,686	56.27	1,686,922,099	1,226,587	11	702	713	702
99	ايداع المشرق الاوسط للمقاولات العامة	3,000,000,000	2,899,700,000	96.66	2,899,700,000	0	0	9	9	9
100	ايداع المنتجات النفطية والبضائع	3,900,000,000	1,964,592,737	50.37	1,963,205,334	1,387,403	8	2,517	2,525	2,517
101	المراقبة لتقاع البري	14,000,000,000	13,446,997,245	96.05	13,384,877,544	1,671	81	1,590	1,671	1,590
102	العاب الريح	1,500,000,000	1,527,731,325	101.85	1,524,462,977	3,268,348	8	552	560	552
103	الموصل مدن العاب	1,650,000,000	435,972,675	26.42	435,917,675	55,000	1	449	450	449
104	المعمورة للاستثمارات العقارية	22,780,000,000	22,148,212,073	97.23	7,433,501,400	14,714,710,673	213	1,926	2,139	1,926
105	الخطبة للمقاولات العامة	2,065,519,330	2,018,478,137	97.72	1,946,905,679	71,572,458	48	165	213	165
	المجموع	75,045,519,330	68,233,601,075	90.92	47,028,353,110	21,205,247,965	514	11,073	11,587	11,073
قطاع الاتصالات										
106	اسياهيل للاتصالات	310,000,000,000	309,991,819,829	100.00	260,654,869,529	49,336,950,300	181	4,475	4,656	4,475
107	الخاتم للاتصالات	1,829,782,653,400	579,502,984,406	31.67	63,895,311	579,439,089,095	39	418	457	418
	المجموع	2,139,782,653,400	889,494,804,235	41.57	260,718,764,840	628,776,039,395	220	4,893	5,113	4,893
قطاع الاستثمار										
108	الامين للاستثمار المالي	1,500,000,000	1,454,210,282	96.95	1,214,783,781	239,426,501	9	251	260	251
109	البنك للاستثمار المالي	1,000,000,000	943,130,360	94.31	943,130,360	0	0	74	74	74
110	الخير للاستثمار المالي	7,000,000,000	6,019,563,679	85.99	5,944,320,293	75,243,386	62	266	328	266
111	شركة بين التهرب للاستثمارات المالية	1,000,000,000	840,531,701	84.05	838,576,701	1,955,000	6	85	91	85
112	الوئام للاستثمار المالي	5,000,000,000	4,945,789,237	98.92	4,923,775,187	22,014,050	53	187	240	187
113	الزوراء للاستثمار المالي	1,150,000,000	481,777,210	41.89	479,574,210	2,203,000	7	133	140	133
	المجموع	16,650,000,000	14,685,002,469	88.20	14,344,160,532	340,841,937	137	996	1,133	996
الاطعام المالية										
114	الشركة العراقية لضمان الودائع	100,000,000,000	98,460,526,320	98.46	97,671,052,640	789,473,680	1	65	66	65
115	بوابل عشتار للتقاع و التدفد الاكتروني	10,000,000,000	9,800,494,000	98.00	9,498,994,000	301,500,000	1	5	6	5
116	الزامل للوساطة بالتقاع المالية	810,000,000	810,000,000	100.00	809,000,000	1,000,000	1	21	22	21
117	شركة الربيع للاوراق المالية	3,000,000,000	3,000,000,000	100.00	2,987,256,098	12,743,902	3	51	54	51
118	اسما بغداد للصرافة	10,020,000,000	10,020,000,000	100.00	10,020,000,000	0	0	13	13	13
	المجموع	123,830,000,000	122,091,020,320	98.60	120,986,302,738	1,104,717,582	6	155	161	155
	المجموع الكلي	16,699,012,285,874	13,581,071,793,919	81.33	11,045,731,015,862	2,535,340,778,057	6,680	86,485	93,165	86,485

جدول رقم (40) الإفصاح عن النسب المؤثرة المتحققة لغاية 2026/03/31 ونسبة التغير بين شهري شباط

أذار

ت	الاسم	الجنسية	راس المال للشهر السابق	عدد الاسهم للشهر السابق	نسبة الملكية للشهر السابق %	راس المال	عدد الاسهم للشهر الحالي	نسبة الملكية للشهر السابق %	نسبة التغير
القطاع الزراعي									
الشركة الاهلية للانتاج الزراعي									
1	حيدر مجيد حميد	عراقي	575,000,000	193,499,403	33.65	575,000,000	193,499,403	33.65	0.00
2	مجموع الشركة		575,000,000	193,499,403	33.65	575,000,000	193,499,403	33.65	-
بابل للانتاج الحيواني والنباتي									
3	احمد صادق رحيم رحيم	عراقي	1,260,000,000	412,142,863	32.71	1,260,000,000	412,142,863	32.71	0.13
4	مجموع الشركة		1,260,000,000	412,142,863	32.71	1,260,000,000	412,142,863	32.71	0.13
العراقية للانتاج وتسويق اللحوم									
5	وزارة الزراعة	عراقي	5,000,000,000	1,225,333,337	24.51	5,000,000,000	1,225,333,337	24.51	0.00
6	دائرة عقارات الدولة	عراقي	5,000,000,000	517,988,360	10.36	5,000,000,000	517,988,360	10.36	0.00
7	مجموع الشركة		5,000,000,000	1,743,321,697	34.87	5,000,000,000	1,743,321,697	34.87	-
العراقية للمنتجات الزراعية									
8	محمد جاسم كاظم العامري	عراقي	360,000,000	39,944,000	11.1	360,000,000	39,944,000	11.1	0.00
9	المصرف الزراعي التعاوني/المركز العام	عراقي	360,000,000	41,100,000	11.42	360,000,000	41,100,000	11.42	0.00
10	دائرة عقارات الدولة	عراقي	360,000,000	90,075,000	25.02	360,000,000	90,075,000	25.02	0.00
11	مجموع الشركة		360,000,000	171,119,000	47.53	360,000,000	171,119,000	47.53	-
العراقية للانتاج البذور									
12	شركة التامين الوطنية	عراقي	20,000,000,000	2,000,000,000	10	20,000,000,000	2,000,000,000	10	0.00
13	الشركة العامة للتجهيزات الزراعية	عراقي	20,000,000,000	2,400,000,002	12	20,000,000,000	2,400,000,002	12	0.00
14	المصرف الزراعي التعاوني	عراقي	20,000,000,000	2,000,000,000	10	20,000,000,000	2,000,000,000	10	0.00
15	مجموع الشركة		20,000,000,000	6,400,000,002	32	20,000,000,000	6,400,000,002	32	-
الحديقة للانتاج الحيواني									
16	منير ابراهيم جاسم الديباس	عراقي	20,506,500,000	4,000,050,000	19.51	20,506,500,000	4,000,050,000	19.51	0.00
17	خطى المستقبل للتجارة العامة	عراقي	20,506,500,000	3,725,093,757	18.17	20,506,500,000	3,725,093,757	18.17	0.00
18	وسام ثامر احمد العبيدي	عراقي	20,506,500,000	3,405,250,000	16.61	20,506,500,000	3,405,250,000	16.61	0.00
19	شركة النوار الهمة للتجارة العامة	عراقي	20,506,500,000	4,950,000,000	24.14	20,506,500,000	4,950,000,000	24.14	0.00
20	مجموع الشركة		20,506,500,000	16,080,393,757	78.42	20,506,500,000	16,080,393,757	78.42	-
اسماك الشرق الاوسط									
21	خالد فاضل محمد الراجحي	عراقي	300,000,000	55,366,213	18.46	300,000,000	55,366,213	18.46	0.00
22	مجموع الشركة		300,000,000	55,366,213	18.46	300,000,000	55,366,213	18.46	-
الريباس للدواجن والاعلاف									
23	شركة مصرف الشرق الاوسط العراقي	عراقي	30,000,000,000	29,847,400,000	99.49	30,000,000,000	29,847,400,000	99.49	0.00
24	مجموع الشركة		30,000,000,000	29,847,400,000	99.49	30,000,000,000	29,847,400,000	99.49	-
25	مجموع القطاع		78,001,500,000	54,903,242,935	70.39	78,001,500,000	54,903,242,935	70.39	0.00
قطاع المصارف									
مصرف امين العراق للاستثمار									
26	خليل ابراهيم شاه مراد اسماعيل	عراقي	250,000,000,000	28,625,000,000	11.45	250,000,000,000	28,625,000,000	11.45	0.00
27	مثنى قادر عبدالله الطيوي	عراقي	250,000,000,000	30,878,000,000	12.35	250,000,000,000	30,878,000,000	12.35	0.00
28	مجموع الشركة		250,000,000,000	59,503,000,000	23.8	250,000,000,000	59,503,000,000	23.8	-
مصرف اشور									
29	شركة مصرف الرافدين	عراقي	250,000,000,000	33,207,908,335	13.28	250,000,000,000	33,207,908,335	13.28	0.00
30	مجموع الشركة		250,000,000,000	33,207,908,335	13.28	250,000,000,000	33,207,908,335	13.28	-
مصرف بغداد									
31	شركة البنك الاردني الكويتي	اردني	400,000,000,000	213,740,297,580	53.44	400,000,000,000	213,740,297,580	53.44	0.00
32	Euphrates Iraq Fund Ltd	امريكي	400,000,000,000	79,994,226,864	20	400,000,000,000	79,994,226,864	20	0.00
33	مجموع الشركة		400,000,000,000	293,734,524,444	73.43	400,000,000,000	293,734,524,444	73.43	-
المصرف التجاري العراقي الاسلامي									
34	بيت التمويل الكويتي ش.م.ب مقللة	بحريني	327,600,000,000	279,460,320,940	85.31	327,600,000,000	279,460,320,940	85.31	0.00
35	مجموع الشركة		327,600,000,000	279,460,320,940	85.31	327,600,000,000	279,460,320,940	85.31	-
مصرف حمورابي التجاري									
36	حاتم محمود حميد العاني	عراقي	201,000,000,000	83,492,501,892	41.54	201,000,000,000	83,492,501,892	41.54	0.00
37	محمد راسم محمود	عراقي	201,000,000,000	83,478,869,141	41.53	201,000,000,000	83,478,869,141	41.53	0.00
38	مجموع الشركة		201,000,000,000	166,971,371,033	83.07	201,000,000,000	166,971,371,033	83.07	-
مصرف التنمية الدولي									
39	زيد خلف عبد كريم	عراقي	400,000,000,000	131,120,014,370	32.78	400,000,000,000	131,120,014,370	32.78	0.00
40	مجموع الشركة		400,000,000,000	131,120,014,370	32.78	400,000,000,000	131,120,014,370	32.78	-

جدول رقم (40) الإفصاح عن النسب المؤثرة المتحققة لغاية 2026/03/31 ونسبة التغير بين شهري شباط آذار

ت	الاسم	الجنسية	راس المال للشهر السابق	عدد الاسهم للشهر السابق	نسبة الملكية للشهر السابق %	راس المال	عدد الاسهم للشهر الحالي	نسبة الملكية للشهر السابق %	نسبة التغير
المصرف العراقي الاسلامي									
41	شركة بنك صفوة الاسلامي	اردني	400,000,000,000	40,000,000,000	10	400,000,000,000	40,000,000,000	10	0.00
42	مجموع الشركة		400,000,000,000	40,000,000,000	10	400,000,000,000	40,000,000,000	10	-
مصرف نور العراق الاسلامي للاستثمار									
43	شركة مصرف عبر العراق للاستثمار	عراقي	250,000,000,000	69,750,000,000	27.9	250,000,000,000	69,750,000,000	27.9	0.00
44	مجموع الشركة		250,000,000,000	69,750,000,000	27.9	250,000,000,000	69,750,000,000	27.9	-
مصرف العطاء الاسلامي									
45	بييار جرجي بطرس يوسف		250,000,000,000	25,000,000,000	10	250,000,000,000	25,000,000,000	10	0.00
46	مجموع الشركة		250,000,000,000	25,000,000,000	10	250,000,000,000	25,000,000,000	10	-
مصرف المنصور									
47	بنك قطر الوطني	قطري	445,000,000,000	241,133,918,890	54.19	445,000,000,000	241,133,918,890	54.19	0.00
48	مجموع الشركة		445,000,000,000	241,133,918,890	54.19	445,000,000,000	241,133,918,890	54.19	-
المستشار الاسلامي للاستثمار والتمويل									
49	احمد عبد مسلم مهدي	عراقي	250,000,000,000	41,870,164,609	16.75	250,000,000,000	41,870,164,609	16.75	0.00
50	عباس نعمان عبدالحسن اسد	عراقي	250,000,000,000	49,338,559,671	19.74	250,000,000,000	49,338,559,671	19.74	0.00
51	مجموع الشركة		250,000,000,000	91,208,724,280	36.48	250,000,000,000	91,208,724,280	36.48	-
المصرف الاهلي العراقي									
52	شركة بنك المال الاردني	اردني	520,000,000,000	321,596,421,186	61.85	520,000,000,000	321,596,421,186	61.85	0.00
53	مجموع الشركة		520,000,000,000	321,596,421,186	61.85	520,000,000,000	321,596,421,186	61.85	-
مصرف الائتمان									
54	بنك الكويت الوطني	كويتي	346,870,000,000	320,714,047,894	92.46	346,870,000,000	320,714,047,894	92.46	0.00
55	مجموع الشركة		346,870,000,000	320,714,047,894	92.46	346,870,000,000	320,714,047,894	92.46	-
مصرف الطيف الاسلامي للاستثمار									
56	فرحان صدام رحمة الموسوي	عراقي	255,093,450,000	90,600,318,654	35.52	255,093,450,000	90,600,318,654	35.52	0.00
57	مجموع الشركة		255,093,450,000	90,600,318,654	35.52	255,093,450,000	90,600,318,654	35.52	-
مصرف الاتحاد العراقي									
58	عقيل مفتن خفيف البيضاني	عراقي	252,000,000,000	32,778,742,881	13.01	252,000,000,000	32,778,742,881	13.01	0.00
59	محمد مفتن خفيف البيضاني	عراقي	252,000,000,000	32,721,416,214	12.98	252,000,000,000	32,721,416,214	12.98	0.00
60	مجموع الشركة		252,000,000,000	65,500,159,095	25.99	252,000,000,000	65,500,159,095	25.99	-
61	مجموع القطاع		4,797,563,450,000	2,229,500,729,121	46.47	4,797,563,450,000	2,229,500,729,121	46.47	-
قطاع الخدمات المالية									
الشركة العراقية لضمان الودائع									
62	صندوق تقاعد موظفي الدولة	عراقي	100,000,000,000	15,789,473,680	15.79	100,000,000,000	15,789,473,680	15.79	0.00
63	مجموع الشركة		100,000,000,000	15,789,473,680	15.79	100,000,000,000	15,789,473,680	15.79	-
بوابة عشتار للنظم وخدمات الدفع الالكتروني									
64	سعد جعفر محمد ناجي	عراقي	10,000,000,000	9,197,488,000	91.97	10,000,000,000	9,197,488,000	91.97	0.00
65	مجموع الشركة		10,000,000,000	9,197,488,000	91.97	10,000,000,000	9,197,488,000	91.97	-
الكرمل للوساطة في بيع وشراء الاوراق المالية									
66	زيد مصطفى مهدي قنبر اغا	عراقي	810,000,000	102,568,846	12.66	810,000,000	102,568,846	12.66	0.00
67	فاطمة علي جعفر السعدي	عراقي	810,000,000	130,000,000	16.05	810,000,000	130,000,000	16.05	0.00
68	وسيم بوخنا خرو الجزراوي	عراقي	810,000,000	416,307,519	51.4	810,000,000	416,307,519	51.4	0.00
69	سارة علي جعفر السعدي	عراقي	810,000,000	130,000,000	16.05	810,000,000	130,000,000	16.05	0.00
70	مجموع الشركة		810,000,000	778,876,365	96.16	810,000,000	778,876,365	96.16	-
شركة الربيع للاوراق المالية									
71	شوان ابراهيم طه توتنجي	عراقي	3,000,000,000	2,632,799,855	87.76	3,000,000,000	2,632,799,855	87.76	0.00
72	مجموع الشركة		3,000,000,000	2,632,799,855	87.76	3,000,000,000	2,632,799,855	87.76	-
سما بغداد للمصارفة									
73	احمد ناجي حسن عبدالحميد الدوري	عراقي	10,020,000,000	2,334,000,000	23.29	10,020,000,000	2,334,000,000	23.29	0.00
74	عمر محمد ناجي	عراقي	10,020,000,000	2,334,000,000	23.29	10,020,000,000	2,334,000,000	23.29	0.00
75	وليد سعود فيصل مطلق المولى	عراقي	10,020,000,000	3,000,000,000	29.94	10,020,000,000	3,000,000,000	29.94	0.00
76	حسن ناجي حسن عبدالحميد الدوري	عراقي	10,020,000,000	2,334,000,000	23.29	10,020,000,000	2,334,000,000	23.29	0.00
77	مجموع الشركة		10,020,000,000	10,002,000,000	99.82	10,020,000,000	10,002,000,000	99.82	-
78	مجموع القطاع		123,830,000,000	38,400,637,900	31.01	123,830,000,000	38,400,637,900	31.01	-
قطاع الفنادق									
فندق اشور									
79	هينة السياحة	عراقي	376,368,526	154,970,386	41.18	376,368,526	154,970,386	41.18	0.00
80	مجموع الشركة		376,368,526	154,970,386	41.18	376,368,526	154,970,386	41.18	-

جدول رقم (40) الإفصاح عن النسب المؤثرة المتحققة لغاية 2026/03/31 ونسبة التغير بين شهري شباط آذار

ت	الاسم	الجنسية	راس المال للشهر السابق	عدد الاسهم للشهر السابق	نسبة الملكية للشهر السابق %	راس المال	عدد الاسهم للشهر الحالي	نسبة الملكية للشهر السابق %	نسبة التغير
فندق بغداد									
81	هيئة السياحة	عراقي	4,000,000,000	1,494,000,000	37.35	4,000,000,000	1,494,000,000	37.35	0.00
82	داود شمو خدر عمر	عراقي	4,000,000,000	811,653,793	20.29	4,000,000,000	812,664,132	20.32	0.12
83	دائرة التقاعد والضمان الاجتماعي للعمال	عراقي	4,000,000,000	400,000,000	10	4,000,000,000	400,000,000	10	0.00
84	مجموع الشركة		4,000,000,000	2,705,653,793	67.64	4,000,000,000	2,706,664,132	67.67	0.04
فندق بابل									
85	شركة البوادي الخضراء للتجارة العامة والم	عراقي	2,000,000,000	251,923,225	12.6	2,000,000,000	251,923,225	12.6	0.00
86	عماد نور مفتن الياسري	عراقي	2,000,000,000	247,892,145	12.39	2,000,000,000	247,892,145	12.39	0.00
87	هيئة السياحة	عراقي	2,000,000,000	768,444,440	38.42	2,000,000,000	768,444,440	38.42	0.00
88	طارق محمد ابراهيم الحسن	اردني	2,000,000,000	262,631,520	13.13	2,000,000,000	262,631,520	13.13	0.00
89	مجموع الشركة		2,000,000,000	1,530,891,330	76.54	2,000,000,000	1,530,891,330	76.54	-
فندق عشتار									
90	مصرف الخليج التجاري	عراقي	7,000,000,000	1,360,492,404	19.44	7,000,000,000	1,360,492,404	19.44	0.00
91	هيئة السياحة	عراقي	7,000,000,000	3,390,799,978	48.44	7,000,000,000	3,390,799,978	48.44	0.00
92	مجموع الشركة		7,000,000,000	4,751,292,382	67.88	7,000,000,000	4,751,292,382	67.88	-
فندق المنصور									
93	سماء بابل للطيران محدودة المسؤولية	عراقي	2,923,200,000	528,108,585	18.07	2,923,200,000	528,108,585	18.07	0.00
94	هيئة السياحة	عراقي	2,923,200,000	1,114,783,200	38.14	2,923,200,000	1,114,783,200	38.14	0.00
95	مجموع الشركة		2,923,200,000	1,642,891,785	56.2	2,923,200,000	1,642,891,785	56.2	-
الوطنية للاستثمارات السياحية									
96	دائرة التقاعد والضمان الاجتماعي للعمال	عراقي	6,253,175,025	4,134,055,650	66.11	6,253,175,025	4,134,055,650	66.11	0.00
97	مجموع الشركة		6,253,175,025	4,134,055,650	66.11	6,253,175,025	4,134,055,650	66.11	-
فندق فلسطين									
98	شركة الخطوط الجوية العراقية	عراقي	5,000,000,000	2,454,166,667	49.08	5,000,000,000	2,454,166,667	49.08	0.00
99	مجموع الشركة		5,000,000,000	2,454,166,667	49.08	5,000,000,000	2,454,166,667	49.08	-
فندق السدير									
100	دائرة التقاعد والضمان الاجتماعي للعمال	عراقي	1,734,600,000	173,460,000	10	1,734,600,000	173,460,000	10	0.00
101	هيئة السياحة	عراقي	1,734,600,000	666,214,888	38.41	1,734,600,000	666,214,888	38.41	0.00
102	الشركة العراقية للنقل البري	عراقي	1,734,600,000	234,290,270	13.51	1,734,600,000	234,290,270	13.51	0.00
103	مجموع الشركة		1,734,600,000	1,073,965,158	61.91	1,734,600,000	1,073,965,158	61.91	-
المدنية السياحية في سد الموصل									
104	هيئة السياحة	عراقي	240,000,000	87,720,000	36.55	240,000,000	87,720,000	36.55	0.00
105	مجموع الشركة		240,000,000	87,720,000	36.55	240,000,000	87,720,000	36.55	-
106	مجموع القطاع		29,527,343,551	18,536,617,490	62.78	29,527,343,551	18,536,617,490	62.78	0.01
القطاع الصناعي									
بغداد لصناعة مواد التغليف									
107	وسام سلوم محمد حمود الجواري	عراقي	1,080,000,000	213,801,158	19.8	1,080,000,000	213,801,158	19.8	0.00
108	مجموع الشركة		1,080,000,000	213,801,158	19.8	1,080,000,000	213,801,158	19.8	-
شركة بغداد للمشروبات الغازية - شركة مساهمة									
109	شركة البوادي الخضراء للتجارة العامة والم	عراقي	204,335,333,333	35,337,419,658	17.29	204,335,333,333	35,359,215,388	17.3	0.06
110	طارق محمد ابراهيم الحسن	اردني	204,335,333,333	75,144,054,596	36.77	204,335,333,333	75,144,054,596	36.77	0.00
111	Euphrates Iraq Fund Ltd	امريكي	204,335,333,333	26,378,638,086	12.91	204,335,333,333	26,378,638,086	12.91	0.00
112	مجموع الشركة		204,335,333,333	136,860,112,340	66.98	204,335,333,333	136,881,908,070	66.99	0.02
الصناعات الالكترونية									
113	المصرف الصناعي		18,000,000,000	5,301,469,530	29.45	18,000,000,000	5,301,469,530	29.45	0.00
114	دائرة التقاعد والضمان الاجتماعي للعمال	عراقي	18,000,000,000	3,006,006,030	16.7	18,000,000,000	3,006,006,030	16.7	0.00
115	مجموع الشركة		18,000,000,000	8,307,475,560	46.15	18,000,000,000	8,307,475,560	46.15	-
فلوجة مواد انشائية									
116	المصرف الصناعي	عراقي	4,680,000,000	731,256,930	15.63	4,680,000,000	731,256,930	15.63	0.00
117	مجموع الشركة		4,680,000,000	731,256,930	15.63	4,680,000,000	731,256,930	15.63	-
الوطنية لصناعة الاثاث المنزلي									
118	حسن ابراهيم احمد عكيدات	عراقي	3,320,000,000	388,056,742	11.69	3,320,000,000	388,056,742	11.69	0.00
119	المصرف الصناعي	عراقي	3,320,000,000	403,200,000	12.14	3,320,000,000	403,200,000	12.14	0.00
120	مجموع الشركة		3,320,000,000	791,256,742	23.83	3,320,000,000	791,256,742	23.83	-

جدول رقم (40) الإفصاح عن النسب المؤثرة المتحققة لغاية 2026/03/31 ونسبة التغير بين شهري شباط آذار

ت	الاسم	الجنسية	راس المال للشهر السابق	عدد الاسهم للشهر السابق	نسبة الملكية للشهر السابق %	راس المال	عدد الاسهم للشهر الحالي	نسبة الملكية للشهر السابق %	نسبة التغير
هلال صناعية									
121	المصرف الصناعي	عراقي	12,375,000,000	1,817,539,219	14.69	12,375,000,000	1,817,539,219	14.69	0.00
122	مجموع الشركة		12,375,000,000	1,817,539,219	14.69	12,375,000,000	1,817,539,219	14.69	-
صناعات الكارتون									
123	المصرف الصناعي	عراقي	7,590,000,000	3,249,787,440	42.82	7,590,000,000	3,249,787,440	42.82	0.00
124	المصرف المتعد للاستثمار	عراقي	7,590,000,000	849,238,877	11.19	7,590,000,000	849,238,877	11.19	0.00
125	مجموع الشركة		7,590,000,000	4,099,026,317	54.01	7,590,000,000	4,099,026,317	54.01	-
الشركة العراقية لانتاج وتسويق التمور									
126	علي رعد ابراهيم	عراقي	17,250,000,000	2,070,340,000	12	17,250,000,000	2,070,340,000	12	0.00
127	احمد رعد ابراهيم البديري	عراقي	17,250,000,000	2,027,467,206	11.75	17,250,000,000	2,027,467,206	11.75	0.00
128	ياسر قاسم زغير الراوي	عراقي	17,250,000,000	4,043,177,091	23.44	17,250,000,000	4,043,177,091	23.44	0.00
129	مجموع الشركة		17,250,000,000	8,140,984,297	47.19	17,250,000,000	8,140,984,297	47.19	-
الشركة العراقية للاعمال الهندسية									
130	المصرف الصناعي	عراقي	1,500,000,000	358,620,696	23.91	1,500,000,000	358,620,696	23.91	0.00
131	عدنان علي احمد شهاب الشبخلي	عراقي	1,500,000,000	434,491,185	28.97	1,500,000,000	434,491,185	28.97	0.00
132	مجموع الشركة		1,500,000,000	793,111,881	52.87	1,500,000,000	793,111,881	52.87	-
العراقية للسجاد والمفروشات									
133	علي فاضل حسن الربيعي	عراقي	500,000,000	50,000,000	10	500,000,000	50,000,000	10	0.00
134	مجموع الشركة		500,000,000	50,000,000	10	500,000,000	50,000,000	10	-
شركة كركوك لانتاج المواد الاشمائية									
135	زينب خماس عيد جاسم		744,000,000	104,900,000	14.1	744,000,000	104,900,000	14.1	0.00
136	عبدالكريم هادي مهدي الوالي	عراقي	744,000,000	89,400,000	12.02	744,000,000	89,400,000	12.02	0.00
137	شركة مدينة العباب الكرخ السياحية	عراقي	744,000,000	94,070,000	12.64	744,000,000	94,070,000	12.64	-2.20
138	المصرف الصناعي		744,000,000	111,622,614	15	744,000,000	111,622,614	15	0.00
139	مجموع الشركة		744,000,000	399,992,614	53.76	744,000,000	399,992,614	53.76	-0.52
طريق الخازر لانتاج المواد الاشمائية									
140	المصرف الصناعي	عراقي	2,000,000,000	244,000,000	12.2	2,000,000,000	244,000,000	12.2	0.00
141	مجموع الشركة		2,000,000,000	244,000,000	12.2	2,000,000,000	244,000,000	12.2	-
الكندي لانتاج اللقاحات									
142	المصرف الزراعي التعاوني		6,330,000,000	633,000,000	10	6,330,000,000	633,000,000	10	0.00
143	وزارة الزراعة		6,330,000,000	653,703,138	10.33	6,330,000,000	653,703,138	10.33	0.00
144	قيصر وارد نجم الخنجر	عراقي	6,330,000,000	696,000,000	11	6,330,000,000	696,000,000	11	0.00
145	فؤاد ابراهيم عبدالجبار الشبخلي	عراقي	6,330,000,000	1,629,827,540	25.75	6,330,000,000	1,629,827,540	25.75	0.62
146	مجموع الشركة		6,330,000,000	3,612,530,678	57.07	6,330,000,000	3,612,530,678	57.07	0.28
المنصور للصناعات الدوائية									
147	علي خليل ابراهيم الملاني	عراقي	18,560,000,000	4,461,055,705	24.04	18,560,000,000	4,461,055,705	24.04	-2.86
148	مجموع الشركة		18,560,000,000	4,461,055,705	24.04	18,560,000,000	4,461,055,705	24.04	-2.86
الصناعات الكيماوية العصرية									
149	عقيل محمود داود الجميلي	عراقي	180,000,000	61,543,103	34.19	180,000,000	61,543,103	34.19	0.00
150	صباح شاكر جبوري النعيمي	عراقي	180,000,000	36,905,360	20.5	180,000,000	36,905,360	20.5	0.00
151	جعفر عقيل محمود الجميلي	عراقي	180,000,000	18,286,598	10.16	180,000,000	18,286,598	10.16	0.00
152	مجموع الشركة		180,000,000	116,735,061	64.85	180,000,000	116,735,061	64.85	-
صناعة المواد الاشمائية الحديثة									
153	المصرف الصناعي	عراقي	5,371,116,022	2,839,166,903	52.86	5,371,116,022	2,839,166,903	52.86	0.00
154	شركة اعادة التأمين العراقية العامة	عراقي	5,371,116,022	722,285,033	13.45	5,371,116,022	722,285,033	13.45	0.00
155	مجموع الشركة		5,371,116,022	3,561,451,936	66.31	5,371,116,022	3,561,451,936	66.31	-
الصناعات المعدنية والدرجات									
156	المصرف الصناعي - المركز العام		5,000,000,000	1,066,791,644	21.34	5,000,000,000	1,066,791,644	21.34	0.00
157	دائرة عقارات الدولة	عراقي	5,000,000,000	1,333,333,354	26.67	5,000,000,000	1,333,333,354	26.67	0.00
158	مجموع الشركة		5,000,000,000	2,400,124,998	48	5,000,000,000	2,400,124,998	48	-
الخطاطة الحديثة									
159	سعد عبدالحمين قاسم السراي	عراقي	4,000,000,000	1,583,848,620	39.6	4,000,000,000	1,583,848,620	39.6	0.00
160	المصرف الصناعي	عراقي	4,000,000,000	400,000,000	10	4,000,000,000	400,000,000	10	0.00
161	مجموع الشركة		4,000,000,000	1,983,848,620	49.6	4,000,000,000	1,983,848,620	49.6	-

جدول رقم (40) الإفصاح عن النسب المؤثرة المتحققة لغاية 2026/03/31 ونسبة التغير بين شهري شباط آذار

ت	الاسم	الجنسية	راس المال للشهر السابق	عدد الاسهم للشهر السابق	نسبة الملكية للشهر السابق %	راس المال	عدد الاسهم للشهر الحالي	نسبة الملكية للشهر السابق %	نسبة التغير
الصناعات الكيماوية والبلاستيكية									
162	المصرف الصناعي	عراقي	15,187,500,000	4,377,073,276	28.82	15,187,500,000	4,377,073,276	28.82	0.00
163	شركة التامين الوطنية	عراقي	15,187,500,000	1,814,543,322	11.95	15,187,500,000	1,814,543,322	11.95	0.00
164	مجموع الشركة		15,187,500,000	6,191,616,598	40.77	15,187,500,000	6,191,616,598	40.77	-
الابسة الجاهزة									
165	شركة التامين الوطنية	عراقي	3,186,600,000	327,012,704	10.26	3,186,600,000	327,012,704	10.26	0.00
166	المصرف الصناعي	عراقي	3,186,600,000	1,175,070,656	36.88	3,186,600,000	1,175,070,656	36.88	0.00
167	مجموع الشركة		3,186,600,000	1,502,083,360	47.14	3,186,600,000	1,502,083,360	47.14	-
الصناعات الخفيفة									
168	المصرف الصناعي	عراقي	16,800,000,000	5,187,005,472	30.88	16,800,000,000	5,187,005,472	30.88	0.00
169	مجموع الشركة		16,800,000,000	5,187,005,472	30.88	16,800,000,000	5,187,005,472	30.88	-
170	مجموع القطاع		347,989,549,355	191,465,009,486	55.02	347,989,549,355	191,465,009,486	55.02	-0.05
قطاع التامين									
الشركة الاهلية للتامين									
171	أفرحان صدام رحمة الموسوي	عراقي	9,000,000,000	7,749,807,894	86.11	9,000,000,000	7,749,807,894	86.11	0.00
172	مجموع الشركة		9,000,000,000	7,749,807,894	86.11	9,000,000,000	7,749,807,894	86.11	-
الامين للتامين									
173	عبدالكريم هادي مهدي الوالي	عراقي	6,250,000,000	709,000,000	11.34	6,250,000,000	709,000,000	11.36	0.14
174	شركة مصرف بغداد	عراقي	6,250,000,000	3,118,473,750	49.9	6,250,000,000	3,118,473,750	49.9	0.00
175	مجموع الشركة		6,250,000,000	3,827,473,750	61.24	6,250,000,000	3,827,473,750	61.26	0.03
شركة البادية للتامين									
176	عبدالله سعد عاصم الجنباني	عراقي	15,000,000,000	3,500,000,000	23.33	15,000,000,000	3,500,000,000	23.33	0.00
177	سعد عاصم عبود الجنباني	عراقي	15,000,000,000	4,750,000,000	31.67	15,000,000,000	4,750,000,000	31.67	0.00
178	علي عاصم عبود الجنباني	عراقي	15,000,000,000	2,000,000,000	13.33	15,000,000,000	2,000,000,000	13.33	0.00
179	عاصم سعد عاصم الجنباني	عراقي	15,000,000,000	1,500,000,000	10	15,000,000,000	1,500,000,000	10	0.00
180	مجموع الشركة		15,000,000,000	11,750,000,000	78.33	15,000,000,000	11,750,000,000	78.33	-
دنيا للتامين									
181	هيويا محمد روفوف علي	عراقي	15,000,000,000	5,683,870,600	37.89	15,000,000,000	5,683,870,600	37.89	0.00
182	نيان عبدالله احمد البرزنجي	عراقي	15,000,000,000	1,500,000,000	10	15,000,000,000	1,500,000,000	10	0.00
183	ظه محمد مصطفى	عراقي	15,000,000,000	3,798,360,000	25.32	15,000,000,000	3,798,360,000	25.32	0.00
184	مجموع الشركة		15,000,000,000	10,982,230,600	73.21	15,000,000,000	10,982,230,600	73.21	-
دار السلام للتامين									
185	شركة الخليج للتامين الكويت	كويتي	7,000,000,000	5,590,590,000	79.87	7,000,000,000	5,590,590,000	79.87	0.00
186	مجموع الشركة		7,000,000,000	5,590,590,000	79.87	7,000,000,000	5,590,590,000	79.87	-
شركة الايلاف للتامين									
187	عقيل محمود داود		15,000,000,000	1,929,000,000	12.86	15,000,000,000	1,929,000,000	12.86	0.00
188	حسناء سمير مسلط		15,000,000,000	1,929,000,000	12.86	15,000,000,000	1,929,000,000	12.86	0.00
189	احمد عقيل محمود		15,000,000,000	1,928,998,000	12.86	15,000,000,000	1,928,998,000	12.86	0.00
190	محمود عقيل محمود		15,000,000,000	1,929,000,000	12.86	15,000,000,000	1,929,000,000	12.86	0.00
191	جعفر عقيل محمود		15,000,000,000	1,929,000,000	12.86	15,000,000,000	1,929,000,000	12.86	0.00
192	صباح شاكر جبوري		15,000,000,000	1,926,000,000	12.84	15,000,000,000	1,926,000,000	12.84	0.00
193	نور محمد يعقوب		15,000,000,000	1,929,000,000	12.86	15,000,000,000	1,929,000,000	12.86	0.00
194	مجموع الشركة		15,000,000,000	13,499,998,000	90	15,000,000,000	13,499,998,000	90	-
الخليج للتامين واعادة التامين									
195	محمد هيثم نجم العبيدي	عراقي	7,000,000,000	1,000,000,000	14.29	7,000,000,000	1,000,000,000	14.29	0.00
196	بوران حسين محمد علي تيمور	عراقي	7,000,000,000	1,000,000,000	14.29	7,000,000,000	1,000,000,000	14.29	0.00
197	علي هيثم نجم العبيدي	عراقي	7,000,000,000	1,990,000,000	28.43	7,000,000,000	1,990,000,000	28.43	0.00
198	الاء سعيد عبدالحميد ملا	عراقي	7,000,000,000	1,009,000,000	14.41	7,000,000,000	1,009,000,000	14.41	0.00
199	مجموع الشركة		7,000,000,000	4,999,000,000	71.41	7,000,000,000	4,999,000,000	71.41	-

جدول رقم (40) الإفصاح عن النسب المؤثرة المتحققة لغاية 2026/03/31 ونسبة التغير بين شهري شباط آذار

ت	الاسم	الجنسية	راس المال للشهر السابق	عدد الاسهم للشهر السابق	نسبة الملكية للشهر السابق %	راس المال	عدد الاسهم للشهر الحالي	نسبة الملكية للشهر السابق %	نسبة التغير
الحمراء للتأمين									
200	مؤيد مخلص داود عبدالرزاق الراوي	عراقي	25,000,000,000	3,610,000,000	14.44	25,000,000,000	3,610,000,000	14.44	0.00
201	ياسر صبري عبدالرؤوف	عراقي	25,000,000,000	15,930,053,222	63.72	25,000,000,000	15,930,053,222	63.72	0.00
202	مجموع الشركة		25,000,000,000	19,540,053,222	78.16	25,000,000,000	19,540,053,222	78.16	-
شركة كوردستان الدولي للتأمين									
203	امير حسن عبدالله شيرواني	عراقي	5,000,000,000	1,427,440,000	28.55	5,000,000,000	1,427,440,000	28.55	0.00
204	شركة مصرف كوردستان الدولي للاستثمار	عراقي	5,000,000,000	2,500,000,000	50	5,000,000,000	2,500,000,000	50	0.00
205	مجموع الشركة		5,000,000,000	3,927,440,000	78.55	5,000,000,000	3,927,440,000	78.55	-
شط العرب للتأمين									
207	عادل مظفر صالح	عراقي	20,000,000,000	8,160,999,706	40.8	20,000,000,000	8,160,999,706	40.8	0.00
208	شركة المسارات للخدمات النفطية	عراقي	20,000,000,000	3,500,000,000	17.5	20,000,000,000	3,500,000,000	17.5	0.00
209	احمد سكر صدام رحمة	عراقي	20,000,000,000	2,000,000,000	10	20,000,000,000	2,000,000,000	10	0.00
210	شركة البيت الاخضر للاستثمارات العقار	عراقي	20,000,000,000	2,500,000,000	12.5	20,000,000,000	2,500,000,000	12.5	0.00
211	مجموع الشركة		20,000,000,000	16,160,999,706	80.8	20,000,000,000	16,160,999,706	80.8	-
212	مجموع القطاع		124,250,000,000	98,027,593,172	78.9	124,250,000,000	98,027,593,172	78.9	0.00
قطاع الخدمي									
رحاب كربلاء للاستثمار والمقاولات									
213	اراس حبيب محمد كريم	عراقي	7,950,000,000	1,305,326,581	16.42	7,950,000,000	1,305,326,581	16.42	0.00
214	مختار محمد عارف الكوفي	عراقي	7,950,000,000	898,078,410	11.3	7,950,000,000	898,078,410	11.3	0.00
215	ياسر محمد عارف الكوفي	عراقي	7,950,000,000	1,584,340,665	19.93	7,950,000,000	1,584,340,665	19.93	0.00
216	مجموع الشركة		7,950,000,000	3,787,745,656	47.64	7,950,000,000	3,787,745,656	47.64	-
الامين للاستثمارات العقارية									
217	شركة سكبير العقارية ذات المسؤولية مح	كويتي	13,000,000,000	6,057,315,492	46.59	13,000,000,000	6,057,315,492	46.59	0.00
218	شركة مصرف بغداد	عراقي	13,000,000,000	1,410,096,393	10.85	13,000,000,000	1,410,096,393	10.85	0.00
219	مجموع الشركة		13,000,000,000	7,467,411,885	57.44	13,000,000,000	7,467,411,885	57.44	-
البيادية للنقل العام									
220	الشركة العامة للنقل البري	عراقي	2,200,000,000	264,000,422	12	2,200,000,000	264,000,422	12	0.00
221	محمد عبدالحسين جعفر عبدالحسين	عراقي	2,200,000,000	431,765,306	19.63	2,200,000,000	431,765,306	19.63	0.00
222	الشركة العراقية للنقل البري	عراقي	2,200,000,000	363,695,274	16.53	2,200,000,000	363,695,274	16.53	0.00
223	مجموع الشركة		2,200,000,000	1,059,461,002	48.16	2,200,000,000	1,059,461,002	48.16	-
شركة بغداد العراق للنقل العام والاستثمارات العقارية									
224	الشركة العامة لنقل الركاب	عراقي	3,000,000,000	600,000,000	20	3,000,000,000	600,000,000	20	0.00
225	حارث جعفر كاظم لطيف	عراقي	3,000,000,000	340,281,533	11.34	3,000,000,000	340,281,533	11.34	0.00
226	مجموع الشركة		3,000,000,000	940,281,533	31.34	3,000,000,000	940,281,533	31.34	-
ابداع الشرق الاوسط للمقاولات العامة									
227	شركة مصرف الشرق الاوسط العراقي	عراقي	3,000,000,000	2,899,500,000	96.65	3,000,000,000	2,899,500,000	96.65	0.00
228	مجموع الشركة		3,000,000,000	2,899,500,000	96.65	3,000,000,000	2,899,500,000	96.65	-
نقل المنتجات النفطية والبضائع									
229	المنشأة العامة لتوزيع المنتجات النفطية		3,900,000,000	973,830,000	24.97	3,900,000,000	973,830,000	24.97	0.00
230	داود عبد زابر	عراقي	3,900,000,000	487,000,000	12.49	3,900,000,000	487,000,000	12.49	0.00
231	مجموع الشركة		3,900,000,000	1,460,830,000	37.46	3,900,000,000	1,460,830,000	37.46	-
العراقية للنقل البري									
232	شركة التامين الوطنية	عراقي	14,000,000,000	1,545,833,463	11.04	14,000,000,000	1,545,833,463	11.04	0.00
233	مجموع الشركة		14,000,000,000	1,545,833,463	11.04	14,000,000,000	1,545,833,463	11.04	-
العاب الكرخ									
234	علي عبدالكريم هادي	عراقي	1,500,000,000	150,250,000	10.02	1,500,000,000	150,250,000	10.02	0.00
235	عبدالكريم هادي مهدي الوالي	عراقي	1,500,000,000	586,959,097	39.13	1,500,000,000	586,959,097	39.13	0.11
236	هادي عبدالكريم هادي	عراقي	1,500,000,000	178,550,000	11.9	1,500,000,000	178,550,000	11.9	0.00
237	سامر عبدالكريم هادي	عراقي	1,500,000,000	170,150,000	11.34	1,500,000,000	170,150,000	11.34	0.21
238	مجموع الشركة		1,500,000,000	1,085,259,097	72.35	1,500,000,000	1,085,259,097	72.35	0.09
الموصل مدن العباب									
239	بلدية الموصل	عراقي	1,650,000,000	841,674,719	51.01	1,650,000,000	841,674,719	51.01	0.00
240	مجموع الشركة		1,650,000,000	841,674,719	51.01	1,650,000,000	841,674,719	51.01	-

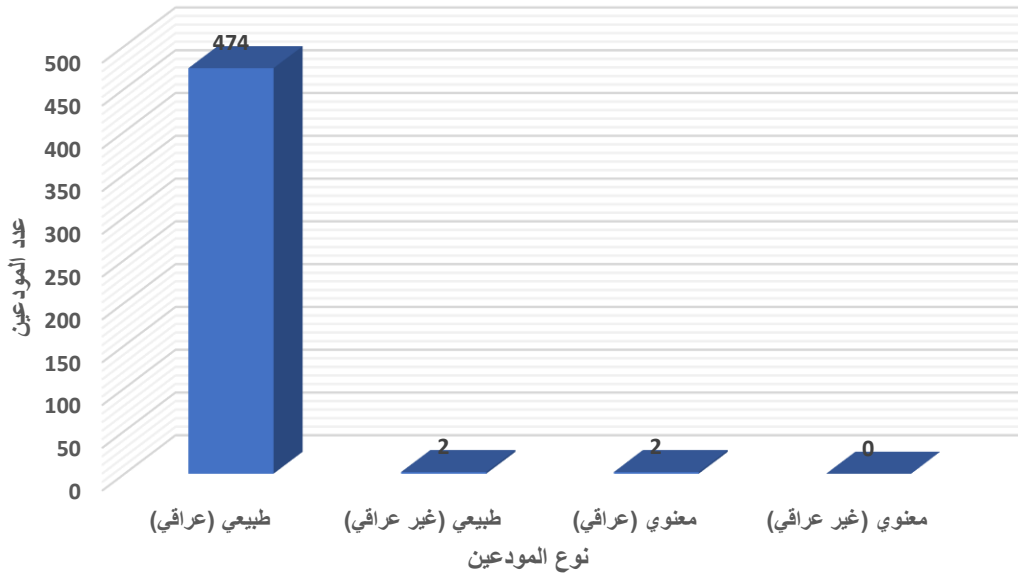
جدول رقم (40) الإفصاح عن النسب المؤثرة المتحققة لغاية 2026/03/31 ونسبة التغير بين شهري شباط
أذار

ت	الاسم	الجنسية	راس المال للشهر السابق	عدد الاسهم للشهر السابق	نسبة الملكية للشهر السابق %	راس المال	عدد الاسهم للشهر الحالي	نسبة الملكية للشهر السابق %	نسبة التغير
المعمورة للاستثمارات العقارية									
241	شركة مصرف النطاء الاسلامي للاستثمار	عراقي	22,780,000,000	3,023,004,750	13.27	22,780,000,000	3,023,004,750	13.27	0.00
242	Euphrates Iraq Fund Ltd	امريكي	22,780,000,000	14,277,167,874	62.67	22,780,000,000	14,277,167,874	62.67	0.00
243	مجموع الشركة		22,780,000,000	17,300,172,624	75.94	22,780,000,000	17,300,172,624	75.94	-
النخبة للمقاولات العامة									
244	اسعد محمد حسن الخضيري	عراقي	2,065,519,330	210,179,340	10.18	2,065,519,330	210,179,340	10.18	0.00
245	شركة مصرف دار السلام للاستثمار	عراقي	2,065,519,330	938,842,916	45.45	2,065,519,330	938,842,916	45.45	0.00
246	مجموع الشركة		2,065,519,330	1,149,022,256	55.63	2,065,519,330	1,149,022,256	55.63	-
247	مجموع القطاع		75,045,519,330	39,537,192,235	52.68	75,045,519,330	39,537,192,235	52.68	0.00
قطاع الاتصالات									
اسياسيل للاتصالات									
248	شركة الرواد للخدمات العامة	عراقي	310,000,000,000	151,893,249,189	49	310,000,000,000	151,893,249,189	49	0.00
249	فاروق مصطفى رسول	عراقي	310,000,000,000	75,476,432,862	24.35	310,000,000,000	75,476,432,862	24.35	0.00
250	شركة برزان القابضة ش.ش.و.	بحريني	310,000,000,000	46,690,088,618	15.06	310,000,000,000	46,690,088,618	15.06	0.00
251	مجموع الشركة		310,000,000,000	274,059,770,669	88.41	310,000,000,000	274,059,770,669	88.41	-
الخاتم للاتصالات									
252	محمد علي راضي الجرججي	عراقي	1,829,782,653,400	439,119,819,216	24	1,829,782,653,400	439,119,819,216	24	0.00
253	شركة اثير الوطنية ذ م م	بحريني	1,829,782,653,400	576,171,906,040	31.49	1,829,782,653,400	576,171,906,040	31.49	0.00
254	شركة الاتصالات المتنقلة (ش.م.ك)	عراقي	1,829,782,653,400	811,151,885,679	44.33	1,829,782,653,400	811,151,885,679	44.33	0.00
255	مجموع الشركة		1,829,782,653,400	1,826,443,610,935	99.82	1,829,782,653,400	1,826,443,610,935	99.82	-
256	مجموع القطاع		2,139,782,653,400	2,100,503,381,604	98.16	2,139,782,653,400	2,100,503,381,604	98.16	-
قطاع الاستثمار									
البناتك للاستثمار المالي									
257	شركة مصرف بابل	عراقي	1,000,000,000	151,926,711	15.19	1,000,000,000	151,926,711	15.19	0.00
258	شركة البناتك للتأمين واعادة التأمين	عراقي	1,000,000,000	226,666,667	22.67	1,000,000,000	226,666,667	22.67	0.00
259	مجموع الشركة		1,000,000,000	378,593,378	37.86	1,000,000,000	378,593,378	37.86	-
الونام للاستثمار المالي									
260	ياسر سمير خضير شبيب	عراقي	5,000,000,000	683,855,472	13.68	5,000,000,000	683,855,472	13.68	0.00
261	رحمة سمير خضير شبيب	عراقي	5,000,000,000	680,465,601	13.61	5,000,000,000	680,465,601	13.61	0.00
262	هيثم جاسم محمد عزيز الدباس	عراقي	5,000,000,000	740,696,942	14.81	5,000,000,000	740,696,942	14.81	0.00
263	الحسن هيثم جاسم الدباس	عراقي	5,000,000,000	684,645,494	13.69	5,000,000,000	684,645,494	13.69	0.00
264	دانية هيثم جاسم الدباس	عراقي	5,000,000,000	684,281,310	13.69	5,000,000,000	684,281,310	13.69	0.00
265	مجموع الشركة		5,000,000,000	3,473,944,819	69.48	5,000,000,000	3,473,944,819	69.48	-
الزوراء للاستثمار المالي									
266	مي ابراهيم حسن الخضيري	عراقي	1,150,000,000	132,369,344	11.51	1,150,000,000	132,369,344	11.51	0.00
267	اسعد محمد حسن الخضيري	عراقي	1,150,000,000	178,086,218	15.49	1,150,000,000	178,086,218	15.49	0.00
268	مجموع الشركة		1,150,000,000	310,455,562	27	1,150,000,000	310,455,562	27	-
269	المجموع الكلي		7,715,990,015,636	4,770,873,393,604	61.83	7,715,990,015,636	4,770,873,393,604	61.83	0.00

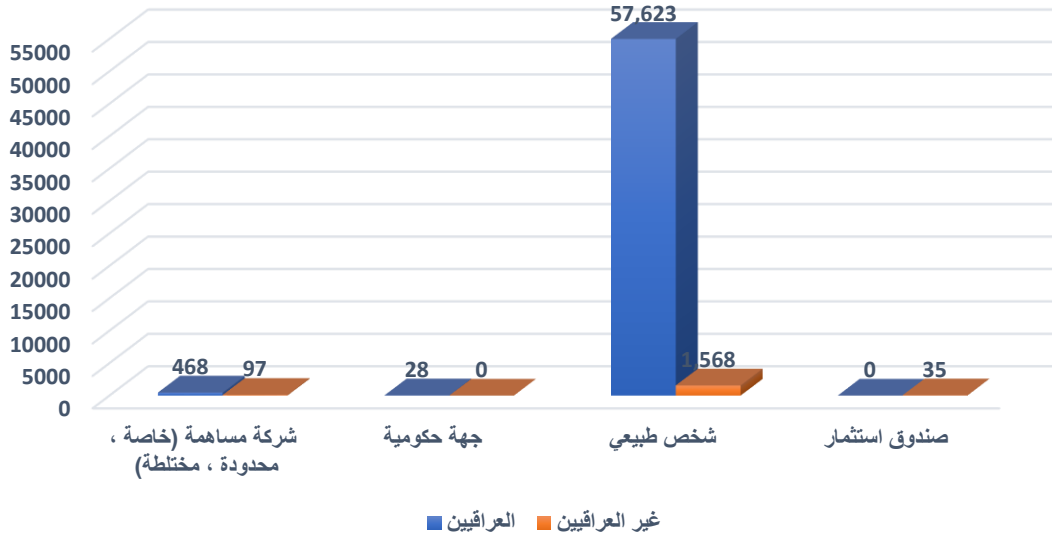
شكل رقم (1) الاسهم المودعة خلال شهر اذار موزعة قطاعيا



شكل رقم (2) تصنيف المودعين خلال شهر اذار / 2026



شكل رقم (3) عدد ونوع الحسابات الكلي لغاية 2026/03/31



شكل رقم (4) نسبة الاسهم المودعة من اجمالي الاسهم المدرجة موزعة قطاعياً لغاية 2026/03/31

