



سوق العراق للأوراق المالية
Iraq Stock Exchange

التقرير الشهري - كانون الثاني 2026

Iraq Stock Exchange ISX

Monthly Report - January 2026

www.isx-iq.net

التقرير الشهري لسوق العراق للأوراق المالية / كانون الثاني 2026

حقوق النشر والمسؤولية القانونية

يقدم سوق العراق للأوراق المالية التقرير الشهري لشهر كانون الثاني 2026 استناداً الى أهدافه الواردة في القانون رقم 74 لسنة 2004 المنشور في جريدة الوقائع العراقية بالعدد 3983 في حزيران 2004

وباستخدامك للمعلومات والبيانات والمادة العلمية المعروضة هنا، فإنك تقر وتوافق على الشروط التالية:

1. أن جميع البيانات والمعلومات الموجودة في هذا المطبوع هي ملك لسوق العراق للأوراق المالية. بضمنها الصور الرقمية، الاشكال البيانية والشعارات التي يتضمنها، ولا يسمح باستخدامها بدون موافقته المسبقة.
2. لا يسمح سوق العراق للأوراق المالية بأن يستخدم اسمه او صورته في الدعاية والإعلان او كمادة لتقرير تلفزيوني او اعلامي لا يخص سوق العراق للأوراق المالية، وكذلك لأي منتج أو خدمة او في موقع الكتروني أو لأي غرض تجاري دون موافقته الخطية المسبقة على ذلك .
3. للاستخدام الشخصي، الذي لا يهدف إلى غايات الكسب الشخصي أو التجاري، يسمح سوق العراق للأوراق المالية باستخدام ما ورد في التقرير، شريطة أن تتم الإشارة بشكل مرجعي وصحيح إلى أن مصدرها هو سوق العراق للأوراق المالية.
4. باستثناء ما ورد في الفقرة رقم (3) أعلاه يمنع نسخ أو عرض أو توزيع أو تحميل أو ترخيص أو تعديل أو نشر أو إعادة عرض أو إعادة إنتاج أو إعادة استخدام أو بيع أو بث (إرسال) أي معلومات أو مواد علمية أو اشكال بيانية ذات صلة أو أن يعاد استعمالها لخلق منتج جديد ناتج من الأصلي أو ما شابهه للاستخدام في الأغراض العامة أو التجارية دون أخذ الموافقة المسبقة من سوق العراق للأوراق المالية.
5. تخضع هذه الشروط والأحكام للقوانين العراقية والدولية ومبنية على أساسها وطبقاً لها.

المسؤولية القانونية

استناداً للقانون رقم 74 لسنة 2004 المنشور في جريدة الوقائع العراقية بالعدد 3983 في حزيران 2004 ينظم سوق العراق للأوراق المالية التعامل باسهم الشركات المساهمة العراقية المدرجة وغير المدرجة - المسجلة في مركز الإيداع فقط - من خلال شركات الوساطة بالأوراق المالية المرخصة من قبل هيئة الأوراق المالية العراقية وسوق العراق للأوراق المالية بالإضافة الى السندات الحكومية المدرجة وعليه:

1. ان السوق غير مسؤول عن اي تعامل باسهم الشركات المساهمة خارج البات التداول التي تنظمها لائحة التداول في سوق العراق للأوراق المالية.
2. ان السوق غير مسؤول عن التعامل من خلال اية منصات للتداول خارج منصاته الرسمية او تطبيقات الكترونية غير مرخصة من قبل هيئة الأوراق المالية او في اسهم غير مسجلة في مركز الايداع.





المقدمة

- أولاً: اهداف سوق العراق للأوراق المالية .
 - ثانياً: الانظمة الالكترونية.
 - ثالثاً: توقيتات التداول بالأسهم .
 - رابعاً: منصات التداول.
 - خامساً: مؤشرات تداول أسهم الشركات المساهمة في شهر كانون الثاني 2026.
 - سادساً مؤشرات أسعار الأسهم المتداولة وأسعار الاغلاق اليومية.
 - سابعاً: مؤشرات تداول الاسهم لغير العراقيين .
 - ثامناً: منصة تداول السندات الحكومية G. Bonds.
 - تاسعاً: منصة الشركات غير المدرجة ISX-OTC .
 - عاشراً: اخبار الشركات المساهمة المدرجة وقرارات الهيئات العامة.
 - احد عشر: قرارات هيئة الأوراق المالية .
 - اثنا عشر: مؤشرات مركز الإيداع.
 - ثلاثة عشر: نشاطات سوق العراق للاوراق المالية.
 - أربعة عشر: التعاون مع الجامعات والمعاهد.
 - خمسة عشر: النشاط الاعلامي وثقافة التداول بالأسهم.
- الملحق الاحصائي

التقرير الشهري لسوق العراق للأوراق المالية التقرير الشهري لسوق العراق للأوراق المالية كانون الثاني 2026

المقدمة

ينظم سوق العراق للأوراق المالية التداول بأسهم الشركات المساهمة العراقية المسجلة في مركز الإيداع للشركات المدرجة وغير المدرجة المستوفية للوائح التنظيمية، والتداول بالسندات الحكومية الصادرة بموجب القوانين العراقية استناداً الى قانون رقم 74 لسنة 2004.

وخلال شهر كانون الثاني 2026 نظم سوق العراق للأوراق المالية (18) جلسة تداول ، حيث لم تعقد جلسات التداول للأيام (1 و6 و15) من هذا الشهر لمصادفتها عطلة رسمية ، وفيما يلي أبرز مؤشرات السوق لشهر كانون الثاني 2026:

1. بلغ عدد الشركات المدرجة (118) شركة .
2. تداول أسهم (78) شركة مساهمة .
3. بلغ عدد الأسهم المتداولة (13,227,978,772) سهم ، محققاً انخفاضاً عن عدد الأسهم المتداولة لشهر كانون الاول بنسبة (79.31%).
4. بلغت قيمة الأسهم المتداولة (15,991,140,218) دينار. محققاً انخفاضاً عن قيمتها لشهر كانون الاول بنسبة (79.76%)
5. تنفيذ (13704) صفقة محققاً انخفاضاً عن عدد الصفقات المنفذة لشهر كانون الاول بنسبة (25%) نفذت على الأنظمة الالكترونية في جلسات التداول وفقاً للائحة التنظيمية لتداول الأوراق المالية.
6. أقل مؤشر أسعار الاسهم المتداولة ISX60 في آخر جلسة من شهر كانون الثاني 2026 على (953.94) نقطة ، منخفضاً بنسبة (2.99%) عن أغلاقه لشهر كانون الاول 2025 البالغ (983.31) نقطة.
7. أقل مؤشر أسعار الأسهم الحرة ISX15 في آخر جلسة من شهر كانون الثاني 2026 على (1223.36) نقطة ، مرتفعاً بنسبة (2.38%) عن أغلاقه لشهر كانون الاول 2025 البالغ (1194.94) نقطة.

ويتضمن التقرير الشهري لشهر كانون الثاني اخبار الشركات المساهمة وقرارات هيئاتها العامة والافصاح عن الاكتتابات وزيادة رؤوس الأموال المتحققة ومؤشرات تداول الأسهم وأنشطة السوق وقرارات هيئة الأوراق المالية.

والله الموفق.

علي جمال أمين

المدير التنفيذي



التقرير الشهري لسوق العراق للأوراق المالية
كانون الثاني 2026

أولاً: اهداف سوق العراق للأوراق المالية

تأسس سوق العراق للأوراق المالية عام 2004 بموجب القانون رقم 74 لسنة 2004 المنشور في (الوقائع العراقية، العدد 3983. حزيران 2004). والسوق مستقل ماليًا وإداريًا Self-Regulatory Organization SRO لا يستهدف الربح Non for profit خاضع لرقابة هيئة الأوراق المالية العراقية.

واستناداً إلى القسم الثاني من قانون رقم 74 لسنة 2004 فإن أهداف سوق العراق للأوراق المالية هي:

1. تنظيم وتدريب أعضائه والشركات المدرجة في السوق.
2. تعزيز مصالح المستثمرين بسوق حرة آمنة، فعالة، تنافسية وتتسم بالشفافية.
3. تنظيم وتبسيط تعاملات الأوراق المالية بصورة عادلة وفعالة ومنتظمة وبضمنها عمليات المقاصة والتسوية لهذه التعاملات.
4. تنظيم تعاملات أعضائه بكل ما له صلة بشراء وبيع الأوراق المالية وتحديد حقوق والتزامات الأطراف ووسائل حماية مصالحهم المشروعة.
5. تطوير سوق المال في العراق بما يخدم الاقتصاد الوطني ومساعدة الشركات في بناء رؤوس الأموال اللازمة للاستثمار.
6. توعية المستثمرين العراقيين وغير العراقيين بشأن فرص الاستثمار في السوق.
7. جمع وتحليل ونشر الإحصاءات للمعلومات الضرورية لتحقيق الأهداف المنصوص عليها.
8. التواصل مع أسواق الأوراق المالية في العالم العربي والأسواق العالمية بهدف تطوير السوق.
9. القيام بخدمات ونشاطات ضرورية أخرى لدعم أهدافه.

ثانياً: التداول باستخدام الأنظمة الإلكترونية

يستخدم سوق العراق للأوراق المالية الأنظمة الإلكترونية من Nasdaq Technology وهي:

1. نظام الإيداع المركزي لإيداع أسهم الشركات المساهمة العراقية والسندات الحكومية.
 2. نظام التداول الإلكتروني لتداول الأسهم وتداول السندات الحكومية.
- وينظم السوق باستخدام هذه الأنظمة خمس جلسات تداول أسبوعياً لتداول المستثمرين والمساهمين من خلال شركات الوساطة المرخصة البالغ عددها 37 شركة وساطة المنتشرة في بغداد من خلال محطات التداول الإلكتروني عبر منظومة مغلقة تؤمن سلامة التداول عن بعد Online.



ثالثا: توقيتات التداول بالأسهم

يتم التداول وفق التوقيتات المبينة ادناه استنادا الى اللائحة التنظيمية لتداول الأوراق المالية وقرارات هيئة الأوراق المالية ومجلس محافظي سوق العراق للأوراق المالية – على الأنظمة الالكترونية فنيا واداريا:

- الفترة التمهيديّة فترة ادخال الأوامر Pre- Open 9:30am – 10:00am
- جرس الافتتاح 10:00am
- جلسة التداول المستمرة 10:00am – 1:00pm
- جرس الاغلاق وجلسة الصفقات الكبيرة 1:00pm – 1:30pm
- التسويات السهمية والمالية 1:30pm – 2:00pm

رابعا: منصات التداول في سوق العراق للأوراق المالية

تتعامل شركات الوساطة والمستثمرين من خلال المنصات الالكترونية الآتية:

المنصة النظامية Regular M

اللائحة التنظيمية رقم (6) يتغير سعر السهم في حده الأعلى والادنى بنسبة 15% قياسا بسعر الاغلاق السابق.

المنصة الثانية Second M

اللائحة التنظيمية رقم (15) يتغير سعر السهم في حده الأعلى والادنى بنسبة 20% قياسا بسعر الاغلاق السابق.

المنصة الثالثة (الأقل افساحا)

اللائحة التنظيمية رقم (23) التي يتغير فيها السعر في حده الأعلى والادنى بنسبة 5% قياسا بسعر الاغلاق السابق.

منصة التداول للمستثمرين On-line trading – OMS

من خلال شركة الكرم للوساطة خاضعة لرقابة هيئة الأوراق المالية وسوق العراق للأوراق المالية.

منصة الشركات غير المدرجة OTC

يطبق سوق العراق للأوراق المالية الإجراءات المبينة في اللائحة التنظيمية رقم (21) لائحة الشركات المساهمة غير المدرجة ، لغرض تنظيم وتوثيق تداولتها باستخدام الأنظمة الالكترونية.

منصة تداول السندات الحكومية G. Bonds

ادراج السندات الحكومية استنادا الى لائحة ادراج وايداع وتداول السندات الحكومية في العراق .



خامساً: مؤشرات تداول أسهم الشركات المساهمة في شهر كانون الثاني 2026

خلال شهر كانون الثاني 2026 نظم سوق العراق للأوراق المالية (18) جلسة تداول ، حيث لم تعقد جلسات التداول للأيام (1 و6 و15) من هذا الشهر لمصادفتها عطلة رسمية ، وفيما يلي أبرز مؤشرات السوق لشهر كانون الثاني 2026:

1. عدد الشركات المتداولة

- أ - يبلغ عدد الشركات المساهمة المدرجة في السوق (118) شركة مساهمة عراقية .
 - منها (104) شركة ضمن منصات التداول المدرجة .
 - و(14) شركة في منصة الشركات غير المدرجة OTC .
 - ولا تزال (16) شركة تحت الإجراءات في منصة OTC .
 ب - بلغ عدد الشركات المتداولة اسهمها (78) شركة مساهمة علما ان الشركة العراقية لصناعة وتجارة الكارتون تم التداول على اسهمها في بداية الشهر ثم تم إيقافها بقرار من هيئة الأوراق المالية لعدم الالتزام بتقديم الإفصاح المطلوب
 ولم يجر التداول على أسهم (30) شركة مساهمة مدرجة لاختلاف أسعار العرض والطلب.
 ويبلغ عدد الشركات الموقوفة عن التداول بقرار من هيئة الأوراق المالية (11) شركات مساهمة هي: مصرف الشمال ، مصرف زين العراق، مصرف بابل ، الزوراء للاستثمار المالي ، الخير للاستثمار المالي ، بين النهريين للاستثمارات المالية ، مصرف المال الاسلامي ، الباتك للاستثمار المالية، الوئام للاستثمار المالي ، العراقية للنقل البري ، العراقية لصناعة وتجارة الكارتون .

2. عدد الأسهم المتداولة

بلغ عدد الأسهم المتداولة للشركات المدرجة في السوق 12,027,798,313 سهم وفق المنصات: المنصة النظامية (8.968) مليار سهم ، المنصة الثانية (1.106) مليار سهم ، المنصة الثالثة (1.953) مليار سهم.

3. قيمة الأسهم المتداولة

بلغت قيمة الأسهم المتداولة 15,473,177,728 دينار وفق المنصات الآتية: المنصة النظامية (13.411) مليار دينار، المنصة الثانية (362) مليون دينار، المنصة الثالثة (1.699) مليار دينار.

4. عدد العقود المنفذة

بلغ عدد الصفقات المنفذة (13602) صفقة. حسب المنصات الآتية: المنصة النظامية (10842) صفقة ، المنصة الثانية (632) صفقة ، المنصة الثالثة (2128) صفقة .

5. مؤشرات التداول عبر منصة ISX-OTC

بلغ عدد الأسهم المتداولة المنفذة من خلال منصة ISX-OTC (1,200,180,459) سهم بقيمة بلغت (517,962,490) دينار نفذت من خلال 102 صفقة على اسهم شركة (مصرف الوركاء للاستثمار والتمويل ، كوردستان للتأمين ، الكرمل للوساطة، كركوك لانتاج المواد الانشائية).

6. منصة التداول عبر الانترنت OMS للمستثمرين IRAKA

- بلغ عدد الأسهم المتداولة (1,034,348,750) سهم بواقع (556) مليون سهم شراء و(477) مليون سهم بيع، نفذت من خلال (54) مستثمر .
 - بلغت قيمة الأسهم المتداولة (2,818,843,557) دينار بواقع (1.282) مليار دينار شراء و(1.536) مليار دينار بيع.
 - بلغ عدد العقود المنفذة (870) عقد بواقع (393) عقد شراء و(477) عقد بيع.



7. مؤشرات تداول الصفقات الكبيرة

بلغ عدد الاوامر الخاصة لشهر كانون الثاني لعام 2026 أمر متقابل مقصود في جلسة واحدة، بلغ عدد الاسهم (4) مليار سهم وبلغت القيمة (3) مليار دينار على أسهم شركة مصرف الطيف الإسلامي.

يوضح الجدول رقم (1) مؤشرات التداول على أسهم الشركات المساهمة حسب جلسات التداول لشهر كانون الثاني 2026.

جدول رقم (1)

مؤشرات التداول بالأسهم حسب جلسات التداول لشهر كانون الثاني 2026

مؤشر السوق ISX15	مؤشر السوق ISX60	الشركات المدرجة	الشركات المتداولة	الصفقات	القيمة المتداولة	عدد الاسهم المتداولة	الجلسات
1200.82	980.20	118	43	726	676,728,653	374,584,070	04/01/2026
1202.07	982.27	118	45	704	712,074,572	533,158,163	05/01/2026
1206.79	983.95	104	48	820	686,153,924	465,972,864	07/01/2026
1211.69	984.54	104	51	772	3,642,678,522	4,465,836,880	08/01/2026
1209.74	982.38	104	57	680	319,817,930	213,070,023	11/01/2026
1209.98	982.02	104	46	685	529,054,467	624,149,357	12/01/2026
1208.48	978.01	104	49	556	454,434,110	147,364,788	13/01/2026
1203.76	971.27	104	46	650	490,410,437	345,601,923	14/01/2026
1198.16	963.56	104	45	759	450,440,312	451,249,806	18/01/2026
1204.70	968.00	104	40	679	1,080,500,319	550,599,761	19/01/2026
1206.21	971.85	104	47	680	313,093,749	202,892,588	20/01/2026
1212.84	971.93	104	40	712	597,686,994	371,424,109	21/01/2026
1208.07	963.01	104	50	767	516,459,460	234,425,256	22/01/2026
1209.65	962.98	104	46	680	889,508,636	433,596,190	25/01/2026
1213.27	963.77	104	49	948	1,259,794,985	708,218,382	26/01/2026
1225.96	962.54	104	59	999	1,390,150,772	773,602,140	27/01/2026
1219.89	957.58	104	44	1040	1,295,674,404	1,721,833,605	28/01/2026
1223.36	953.94	104	50	847	686,477,976	610,398,867	29/01/2026
1223.36	953.94	104	78	13,704	15,991,140,219	13,227,978,772	المجموع



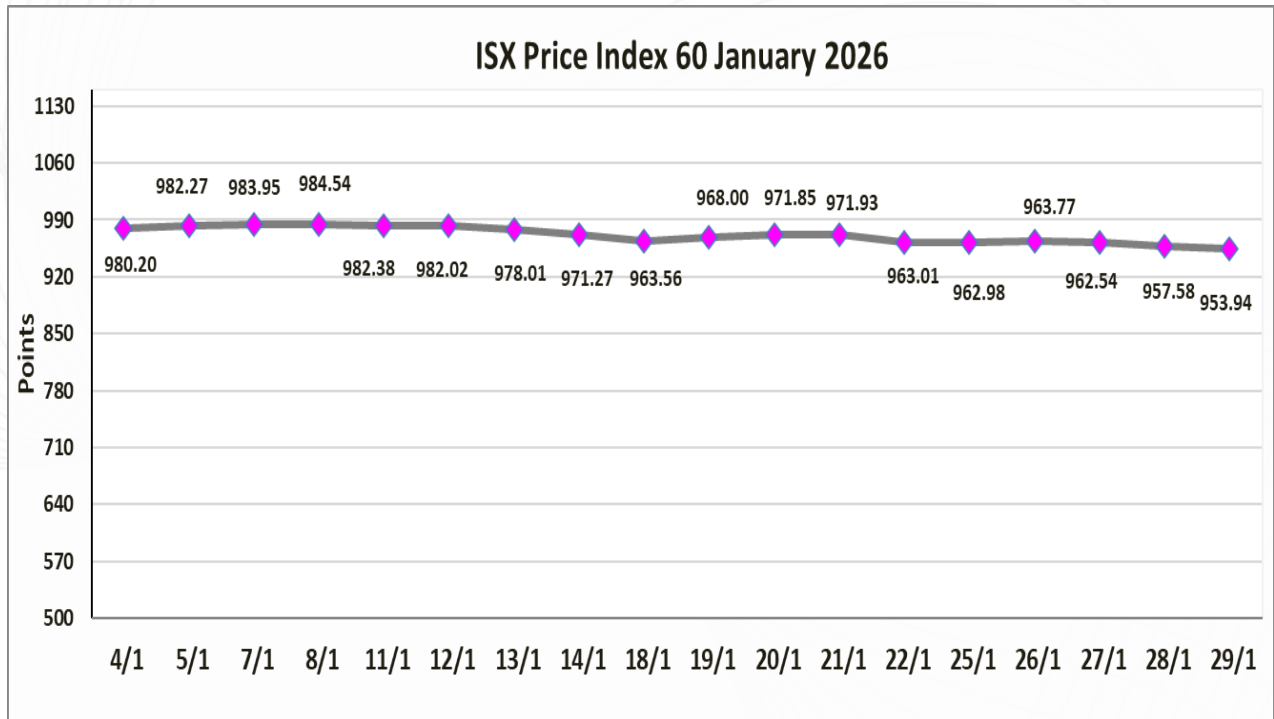
سادسا: مؤشر أسعار الأسهم المتداولة ISX Price Index واسعار التداول اليومية

1. مؤشر أسعار الأسهم المتداولة ISX60

اغلق مؤشر أسعار الأسهم المتداولة ISX60 في اول جلسة من شهر كانون الثاني 2026 على (980.20) نقطة واغلق في اخر جلسة من شهر كانون الثاني على (953.94) نقطة وقياسا بأغلاقه في اخر جلسة من شهر كانون الاول 2025 البالغ (983.31) نقطة انخفض بنسبة 2.99%. سجل المؤشر ISX60 اعلى قيمة له في جلسة 8 كانون الثاني 2026 عندما اقل على 984.54 نقطة وسجل أدنى قيمة له في اخر جلسة من شهر كانون الثاني 2026 عندما اقل على 953.94 نقطة .

شكل رقم (1)

مؤشر أسعار الأسهم المتداولة ISX60 اليومية لشهر كانون الثاني 2026



2. مؤشر أسعار الاسهم المتداولة بالقيمة السوقية الحرة ISX15

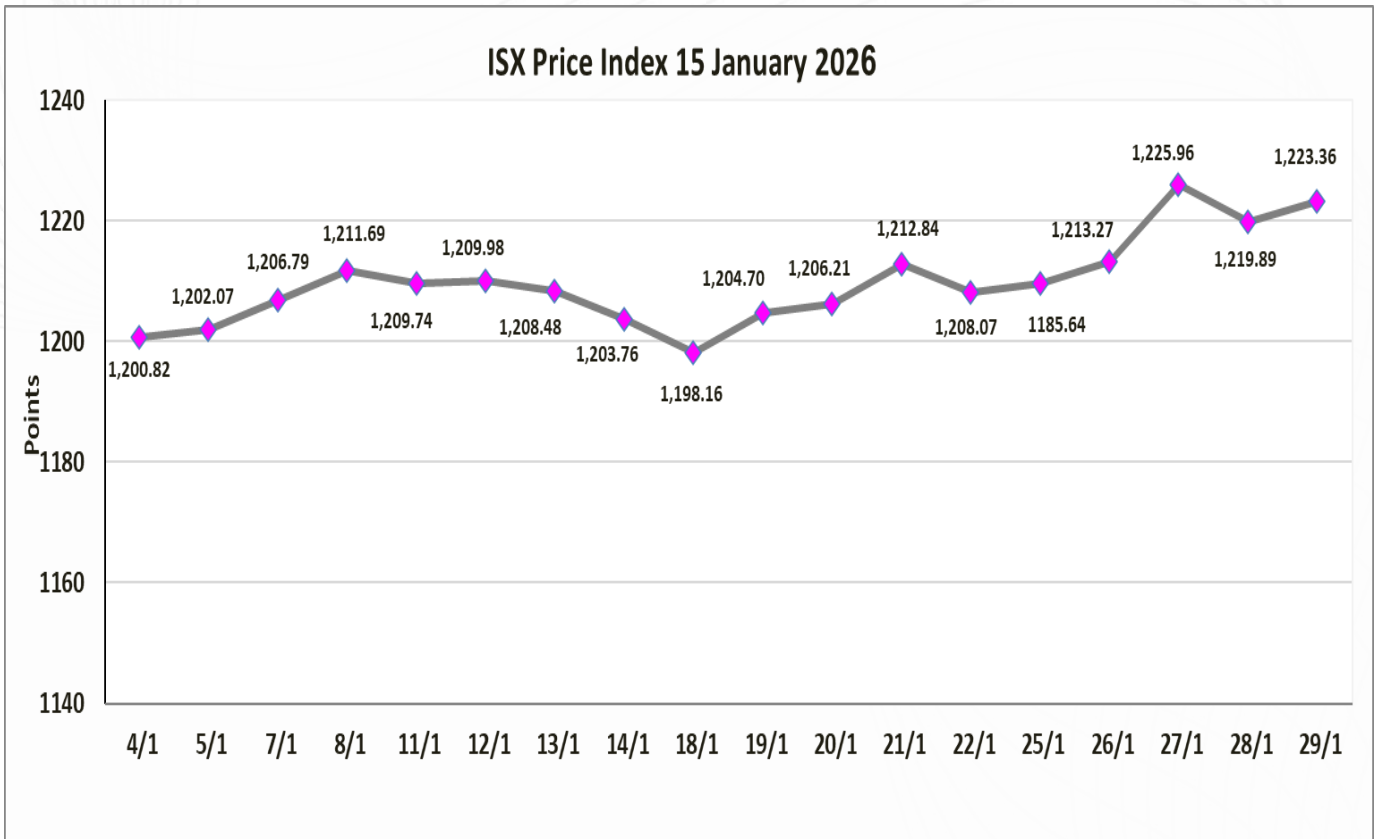
أطلق السوق مؤشر أسعار الأسهم المتداولة بالقيمة السوقية الحرة (ISX15) اعتباراً من 2024/4/14 وهو يضم الشركات التالية:

مصرف بغداد، مصرف المنصور للاستثمار، المصرف الاهلي العراقي، المصرف التجاري العراقي، آسيا سيل للاتصالات، بغداد للمشروبات الغازية، العراقية للسجاد والمفروشات، المنصور للصناعات الدوائية، فندق بغداد، فندق بابل، الوطنية للاستثمارات السياحية، المعمورة للاستثمارات العقارية، العراقية لإنتاج وتسويق اللحوم، العراقية لإنتاج وتسويق المنتجات الزراعية، العراقية لإنتاج البذور.

اغلق المؤشر ISX 15 في اول جلسة من شهر كانون الثاني 2026 على (1200.82) نقطة واغلق في اخر جلسة من شهر كانون الثاني 2026 على (1223.36) نقطة. وقياساً بأغلاقه في اخر جلسة من شهر كانون الاول 2025 البالغ (1194.94) نقطة ارتفع المؤشر بنسبة 2.38%. سجل المؤشر اعلى قيمة له في جلسة 27 من شهر كانون الثاني 2026 عندما اقفل على 1225.96 نقطة وسجل أدنى قيمة له في جلسة 18 من شهر كانون الثاني 2026 عندما اقفل على 1198.16 نقطة.

شكل رقم (2)

مؤشر أسعار الأسهم المتداولة بالقيمة السوقية الحرة ISX15 لشهر كانون الثاني 2026



ويوضح الجدول رقم (2) أسعار أسهم الشركات المتداولة ونسب التغير في أسعار الإغلاق لشهر كانون الثاني 2026



جدول رقم (2)

أسعار أسهم الشركات المتداولة ونسب التغير في أسعار الإغلاق شهر كانون الثاني 2026

الصفقات	التغير %	سعر إغلاق الشهر السابق	سعر الإغلاق	معدل السعر	ادنى سعر	اعلى سعر	سعر الافتتاح	اسم الشركة
125	1.52	0.660	0.670	0.660	0.640	0.690	0.660	المصرف التجاري العراقي الاسلامي
1,622	-9.01	3.440	3.130	3.290	3.060	3.470	3.440	مصرف بغداد
364	-9.01	1.110	1.010	1.030	1.000	1.100	1.100	المصرف العراقي الاسلامي
64	0.00	0.060	0.060	0.060	0.060	0.060	0.060	مصرف الشرق الاوسط
126	-4.17	0.240	0.230	0.230	0.220	0.260	0.220	مصرف الاستثمار العراقي
804	-2.52	4.770	4.650	4.740	4.600	4.840	4.770	المصرف الاهلي العراقي
56	-8.33	0.240	0.220	0.230	0.220	0.240	0.240	مصرف الاقتصاد
259	-3.45	0.290	0.280	0.280	0.280	0.300	0.290	مصرف الخليج التجاري
5	-22.73	0.220	0.170	0.200	0.170	0.200	0.200	مصرف الاتحاد العراقي
16	38.40	1.250	1.730	1.400	1.200	1.730	1.200	مصرف كوردستان
322	-13.33	0.300	0.260	0.290	0.260	0.320	0.300	مصرف اشور الدولي
1,082	-1.54	1.950	1.920	1.950	1.920	1.990	1.950	مصرف المنصور
31	0.00	0.050	0.050	0.050	0.050	0.050	0.050	المصرف المتحد للاستثمار
2	0.00	0.280	0.280	0.280	0.280	0.280	0.280	مصرف ايلاف
3	-14.63	0.410	0.350	0.370	0.350	0.380	0.370	المصرف الوطني الاسلامي
38	4.17	0.720	0.750	0.750	0.720	0.750	0.720	مصرف الطيف الإسلامي
77	0.00	0.600	0.600	0.600	0.600	0.630	0.600	مصرف الائتمان العراقي
24	73.68	0.190	0.330	0.330	0.190	0.330	0.190	مصرف عبر العراق للاستثمار
32	0.00	0.110	0.110	0.110	0.110	0.110	0.110	مصرف العطاء الاسلامي
18	61.11	0.180	0.290	0.290	0.200	0.300	0.200	مصرف نور العراق
32	35.00	0.200	0.270	0.270	0.200	0.280	0.200	المصرف الدولي الاسلامي
2	-28.57	0.070	0.050	0.050	0.050	0.060	0.060	مصرف الانصاري
522	-20.00	0.150	0.120	0.140	0.110	0.160	0.150	مصرف سومر التجاري
1,535	11.61	13.270	14.810	13.930	13.270	14.810	13.270	اسيا سيل للاتصالات
122	16.36	2.750	3.200	3.120	2.750	3.400	2.750	الخاتم للاتصالات
73	8.70	0.920	1.000	0.940	0.900	1.030	0.920	الامين للتأمين
6	0.00	0.810	0.810	0.810	0.810	0.810	0.810	دار السلام للتأمين
38	0.00	0.500	0.500	0.500	0.500	0.500	0.500	الخليج للتأمين
1	1.47	0.680	0.690	0.690	0.690	0.690	0.690	الاهلية للتأمين
71	228.95	0.760	2.500	2.500	0.910	3.200	0.910	الحمراء للتأمين
318	0.95	4.200	4.240	4.110	4.000	4.600	4.400	العاب الكرخ السياحية
22	-4.89	7.770	7.390	7.560	7.400	8.000	7.770	الموصل لمدن الالعاب
454	-11.11	3.600	3.200	3.310	3.110	3.600	3.600	المعمورة العقارية
2	0.00	0.750	0.750	0.750	0.750	0.750	0.750	النخبة للمقاولات العامة
447	-14.62	26.000	22.200	22.760	21.000	26.000	26.000	بغداد العراق للنقل العام
11	16.67	0.600	0.700	0.620	0.620	0.700	0.620	رحاب كربلاء
84	4.55	2.200	2.300	2.300	2.000	2.380	2.200	الامين للاستثمارات العقارية
26	-15.26	1.900	1.610	1.770	1.610	1.900	1.850	نقل المنتجات النفطية
15	-7.14	0.980	0.910	0.940	0.910	0.980	0.980	الهادية للنقل العام
267	-2.27	2.200	2.150	2.150	2.100	2.270	2.200	المنصور للصناعات الدوائية
73	-6.14	5.700	5.350	5.590	5.350	5.900	5.700	الخيطة الحديثة



تابع لجدول رقم (2)

الصفقات	التغير %	سعر الإغلاق السابق	سعر الإغلاق	معدل السعر	ادنى سعر	اعلى سعر	سعر الافتتاح	اسم الشركة
35	-1.99	17.600	17.250	17.180	17.000	17.250	17.000	العراقية للسجاد والمفروشات
1,331	2.28	5.700	5.830	5.800	5.670	5.910	5.700	بغداد للمشروبات الغازية
94	-1.79	2.800	2.750	2.850	2.500	2.900	2.800	العراقية لتصنيع التمور
35	-4.00	2.500	2.400	2.410	2.340	2.450	2.400	الكندي للمقاحات الببطرية
13	0.36	5.500	5.520	5.440	4.800	5.520	5.400	العراقية للأعمال الهندسية
85	3.13	1.280	1.320	1.330	1.250	1.400	1.280	الخازر لإنتاج المواد الانشائية
6	0.00	1.850	1.850	1.850	1.850	1.850	1.850	الصناعات المعدنية والدراجات
162	27.55	1.960	2.500	2.030	1.700	2.600	1.960	العراقية لصناعات الكارتون
51	-12.80	2.500	2.180	2.280	2.170	2.500	2.500	انتاج الالبسة الجاهزة
2	0.00	3.300	3.300	3.300	3.300	3.300	3.300	بغداد لمواد التغليف
255	-4.92	3.050	2.900	2.900	2.900	3.400	3.050	الفلوجة لإنتاج المواد الانشائية
10	4.00	1.250	1.300	1.300	1.250	1.300	1.250	الوطنية لصناعات الاثاث المنزلي
85	-0.87	2.290	2.270	2.220	2.040	2.300	2.290	الصناعات الالكترونية
37	-1.70	1.760	1.730	1.750	1.700	1.770	1.760	الهلال الصناعية
345	0.00	1.420	1.420	1.420	1.340	1.490	1.400	الصناعات الخفيفة
92	-4.88	2.050	1.950	1.990	1.870	2.050	2.040	الكيمياوية والبلاستيكية
124	79.35	0.920	1.650	1.370	0.920	1.650	0.920	صناعة المواد الانشائية الحديثة
111	-2.14	9.350	9.150	9.240	9.000	9.600	9.450	فنادق عشتار
31	5.00	100.000	105.000	104.080	100.000	105.000	100.000	فندق بابل
39	-2.54	11.800	11.500	11.500	11.500	11.800	11.800	فندق بغداد
37	0.22	9.240	9.260	9.250	9.210	9.260	9.240	الوطنية للاستثمارات السياحية
48	0.31	13.010	13.050	14.240	13.000	17.510	13.300	المدينة السياحية لسد الموصل
37	-2.22	45.000	44.000	45.550	42.000	48.000	46.000	فنادق المنصور
3	0.00	23.600	23.600	23.600	23.600	23.600	23.600	فندق السدير
24	-2.94	34.000	33.000	33.000	33.000	35.000	34.500	فندق آشور
521	-12.08	24.000	21.100	22.780	20.100	27.780	24.000	فندق فلسطين
17	11.11	0.360	0.400	0.390	0.360	0.410	0.360	الحديثة للإنتاج الحيواني
19	9.25	2.810	3.070	2.950	2.820	3.070	2.820	الاهلية للإنتاج الزراعي
6	0.00	6.450	6.450	6.450	6.450	6.450	6.450	الشرق الاوسط للاسماك
51	-4.26	4.700	4.500	4.610	4.500	5.000	4.700	انتاج وتسويق اللحوم
11	-12.28	11.400	10.000	10.860	10.000	11.400	11.400	تسويق المنتجات الزراعية
333	-22.22	9.000	7.000	7.870	5.610	10.250	9.000	بابل للإنتاج الحيواني والنباتي
361	-4.47	5.150	4.920	4.980	4.900	5.200	5.150	العراقية لإنتاج البذور

أسعار أسهم الشركات المتداولة في منصة OTC

الصفقات	معدل السعر الحالي	ادنى سعر	اعلى سعر	اسم الشركة
87	0.100	0.070	0.100	مصرف الوركاء للاستثمار والتمويل
11	0.500	0.500	0.500	كوردستان للتأمين
2	3.350	3.350	3.350	كركوك لإنتاج المواد الانشائية
2	10.000	10.000	10.000	الكربل للوساطة



سابعاً: مؤشرات تداول الاسهم من قبل غير العراقيين

بلغ عدد الأسهم المشتراة من قبل الأجانب 261,827,685 سهم بقيمة 147,326,775 دينار من خلال تنفيذ 68 عقد على أسهم 14 شركة .

بلغ عدد الأسهم المباعة من قبل الاجانب 164,691,836 سهم بقيمة 77,806,332 دينار من خلال تنفيذ 104 عقد على أسهم 15 شركة.

يوضح الجدول رقم (3) مؤشرات التداول اليومية لتداول الأسهم من قبل الأجانب خلال شهر كانون الثاني 2026
جدول رقم (3)

مؤشرات التداول اليومية للأسهم من قبل الأجانب خلال شهر كانون الثاني 2026

الجلسات	عدد الاسهم / شراء	القيمة / شراء	العقود المنفذة شراء	الشركات المتداولة شراء	عدد الاسهم/ بيع	القيمة / بيع	العقود المنفذة بيع	الشركات المتداولة بيع
04/01/2026	31,370,000	10,676,200	10	6	0	0	0	0
05/01/2026	41,000,000	11,890,000	9	1	0	0	0	0
07/01/2026	2,726,786	12,454,906	6	3	10,000,000	800,000	1	1
08/01/2026	0	0	0	0	30,909,713	2,917,888	9	3
11/01/2026	10,000	3,000	2	1	21,213,745	8,132,305	14	3
12/01/2026	0	0	0	0	1,397,024	8,120,680	6	1
13/01/2026	0	0	0	0	11,000,000	2,770,000	3	2
14/01/2026	51,875,000	14,150,000	2	1	1,975,000	327,000	2	2
18/01/2026	991,421	3,252,623	6	3	0	0	0	0
19/01/2026	0	0	0	0	0	0	0	0
20/01/2026	64,876	259,504	1	1	0	0	0	0
21/01/2026	100,000	400,000	1	1	53,193,346	13,848,994	12	3
22/01/2026	4,035,124	8,740,496	5	2	22,686,930	8,479,794	12	5
25/01/2026	108,696,878	30,435,126	3	1	50,000	111,500	1	1
26/01/2026	17,600	249,920	1	1	0	0	0	0
27/01/2026	5,900,000	7,980,000	6	2	6,000	18,000	1	1
28/01/2026	15,040,000	46,835,000	16	2	500,000	7,350,000	19	1
29/01/2026	0	0	0	0	11,760,078	31,545,171	24	4
المجموع	261,827,685	147,326,775	68	14	164,691,836	77,806,332	104	15



ثامنا: منصة تداول السندات الحكومية G. Bonds

استناداً الى اللائحة التنظيمية لأدراج وايداع وتداول السندات الحكومية - السندات المدرجة هي:

- 1: **سندات - اعمار- الاصدارية الأولى**
تمت الموافقة على الادراج 2023/12/27- تم إطلاق التداول في 2024/3/19. بقيمة دينار (1.499.999.500.000)
* سند فئة 1,000,000 دينار بفائدة سنوية 8% تدفع كل ستة أشهر في 4/9 وفي 10/9 لمدة أربع سنوات - تاريخ الاستحقاق 2027/10/9 .
- 2: **سندات - اعمار- الاصدارية الثانية**
الموافقة على الادراج بتاريخ 2024/2/11 - تم إطلاق التداول 2024/3/27 بقيمة (1.5) ترليون دينار
* سند فئة 1,000,000 دينار بفائدة سنوية 8% تدفع كل ستة أشهر في 5/28 وفي 11/27 لمدة أربع سنوات - تاريخ الاستحقاق 2027/11/27.
- 3: **سندات - اعمار- الاصدارية الثالثة**
الموافقة على الادراج بتاريخ 2024/3/17 - تم إطلاق التداول 2024/4/21 قيمة الاصدارية (1,589,789,500,000) دينار بالفئات الآتية:
* سند فئة 1,000,000 دينار بفائدة سنوية 8% تدفع كل ستة أشهر في 6/30 وفي 30/12 لمدة أربع سنوات - تاريخ الاستحقاق 2027/12/30.
- 4: **سندات - انجاز- الاصدارية الأولى**
تمت الموافقة على الادراج في 2024/7/18 وتم إطلاق التداول في 2024/10/20 قيمة الاصدارية (1.5) ترليون دينار بالفئات الآتية:
* سند بفئة (500) ألف دينار بفائدة سنوية 6.5% تدفع كل ستة أشهر في 10/14 وفي 4/15 لمدة سنتين - تاريخ الاستحقاق في 2026/4/15
* سند بفئة 1,000,000 دينار بفائدة سنوية 8.5% تدفع كل ستة أشهر في 10/14 وفي 4/15 لمدة أربع سنوات - تاريخ الاستحقاق في 2028/4/14.
- 5: **سندات - انجاز- الاصدارية الثانية**
تمت الموافقة على الادراج بتاريخ 2024/10/17 وتم إطلاق التداول في 2024/12/3 - قيمة الاصدارية (2,169,839,000,000) دينار بالفئات الآتية:
* سند بفئة (500) ألف دينار بفائدة سنوية 6.5% تدفع كل ستة أشهر في 1/20 وفي 7/22 لمدة سنتين - تاريخ الاستحقاق في 2026/7/22.
* سند بفئة 1,000,000 دينار بفائدة سنوية 8.5% تدفع كل ستة أشهر في 1/20 وفي 7/22 لمدة أربع سنوات - تاريخ الاستحقاق في 2028/7/21.
- 6: **سندات - انجاز- الاصدارية الثالثة**
تمت الموافقة على الادراج بتاريخ 2024/12/30 وتم اطلاق التداول في 2025/3/5 - قيمة الاصدارية (1,300,000,000,000) دينار بالفئات الآتية :
* سند بفئة (500) الف دينار بفائدة سنوية 6.5% تدفع كل ستة أشهر في 4/14 وفي 10/14 لمدة سنتين - تاريخ الاستحقاق في 2026/10/14.
* سند بفئة 1,000,000 دينار بفائدة سنوية 8.5% تدفع كل ستة أشهر في 4/14 وفي 10/14 لمدة أربع سنوات - تاريخ الاستحقاق في 2028/10/13 .
- 7: **السندات الوطنية - الاصدارية الاولى**
تمت الموافقة على الادراج بتاريخ 2025/5/7 تم اطلاق التداول في 2025/8/28 - قيمة الاصدارية ترليون دينار بالفئات الآتية:
* سند بفئة (500) ألف دينار بفائدة سنوية 6% تدفع كل ستة أشهر - لمدة سنتين - تاريخ الاستحقاق في 2027/2/10



* سند بفترة 1,000,000 دينار بفائدة سنوية 7.5% تدفع كل ستة أشهر - لمدة أربع سنوات - تاريخ الاستحقاق في 2029/2/9

8: السندات الوطنية - الإصدارية الثانية

تمت الموافقة على الإدراج بتاريخ 2025/5/7 تم اطلاق التداول في 2025/8/28 - قيمة الإصدارية (2,529,000,000) دينار بالفئات الآتية:

* سند بفترة (500) ألف دينار بفائدة سنوية 8% تدفع كل ستة أشهر - لمدة سنتين - تاريخ الاستحقاق في 2027/3/20

* سند بفترة 1,000,000 دينار بفائدة سنوية 10% تدفع كل ستة أشهر - لمدة أربع سنوات - تاريخ الاستحقاق في 2029/3/19 .

9: السندات الوطنية - الإصدارية الثالثة

صدرت موافقة هيئة الأوراق المالية بتاريخ 2025/7/28 وسيتم اطلاق التداول في 2025/9/8 قيمة الإصدارية (2,262,665,500,000) دينار بالفئات الآتية :

* سند بفترة (500) ألف دينار بفائدة سنوية 8% تدفع كل ستة أشهر لمدة سنتين - تاريخ الاستحقاق في 2027/4/20 .

* سند بفترة 1,000,000 دينار بفائدة سنوية 10% تدفع كل ستة أشهر لمدة أربع سنوات - تاريخ الاستحقاق في 2029/4/19 .

السندات المتداولة خلال شهر كانون الثاني 2026

نوع السند والإصدارية	رمز السند	فترة السند	السعر (دينار)	الصفقات	عدد السندات المتداولة	قيمة السندات المتداولة (دينار)
انجاز / 2	CB65	500,000	515,047	1	1	515,047
انجاز / 3	CB80	1,000,000	978181	1	275	269,000,001



تاسعا: منصة الشركات غير المدرجة ISX-OTC

اطلاق منصة الشركات غير المدرجة بتاريخ 2024/1/2 استنادا الى اللائحة التنظيمية رقم 21 لسنة 2023. وكتاب دائرة تسجيل الشركات اعمامها المرقم 35428 في 2023/12/27 الى الشركات غير المدرجة للتسجيل في منصة الشركات OTC وكتابها اعمام بالعدد 7827 في 2024/3/25.

- الشركات التي استكملت إجراءات التسجيل وقابلة للتداول

1. شركة الربيع للوساطة بالأوراق المالية.
2. شركة الكرمل للوساطة بالأوراق المالية.
3. شركة مصرف حمورابي التجاري.
4. مصرف الوركاء للاستثمار والتمويل.
5. مصرف السنام الإسلامي.
6. بوابة عشثار للنظم وخدمات الدفع الالكتروني للأموال.
7. شركة دلنيا للتأمين.
8. الشركة العراقية لضمان الودائع.
9. شركة سما بغداد للصرافة.
10. شركة شط العرب للتأمين.
11. شركة البادية للتأمين.
12. كركوك لإنتاج المواد الانشائية.
13. كوردستان الدولي للتأمين.
14. شركة الايلاف للتأمين

- الشركات صدرت موافقة الهيئة على ادراجها - وتعمل على استكمال إجراءات التسجيل والاياداع

1. شركة الاتحاد الدولية للتأمين: صدرت موافقة هيئة الأوراق المالية بموجب كتابها المرقم 37/13 في 2024/9/18 - الشركة في طور استكمال التزاماتها المالية والتعاقدية مع سوق العراق للأوراق المالية.
2. شركة العلا للصرافة: صدرت موافقة هيئة الأوراق المالية بموجب كتابها المرقم 2/13 في 2025/1/12 - الشركة في طور استكمال التزاماتها المالية والتعاقدية مع سوق العراق للأوراق المالية.
3. الشركة الوطنية للصناعات الغذائية: صدرت موافقة هيئة الأوراق المالية بموجب كتابها المرقم 21/13 في 2024/6/27 - سددت الشركة الالتزامات المالية. سيستخدم نفس رمز ISIN.
4. شركة الزعيم للصرافة: صدرت موافقة هيئة الأوراق المالية بموجب كتابها المرقم 6/13 في 2024/2/8 - الشركة في طور استكمال التزاماتها المالية والتعاقدية مع سوق العراق للأوراق المالية.
5. شركة الصوى للصرافة: صدرت موافقة هيئة الأوراق المالية بموجب كتابها المرقم 4/13 في 2024/1/16 - الشركة في طور استكمال التزاماتها المالية والتعاقدية مع سوق العراق للأوراق المالية.
6. شركة الهلمان للصرافة: صدرت موافقة هيئة الأوراق المالية بموجب كتابها المرقم 33/13 في 2024/9/18 - الشركة في طور استكمال التزاماتها المالية والتعاقدية مع سوق العراق للأوراق المالية.
7. شركة اليمامة للتأمين: صدرت موافقة هيئة الأوراق المالية بموجب كتابها المرقم 34/13 في 2024/9/18 - الشركة في طور استكمال التزاماتها المالية والتعاقدية مع سوق العراق للأوراق المالية.
8. شركة العابد للصرافة: صدرت موافقة هيئة الأوراق المالية بموجب كتابها المرقم 12/13 في 2025/6/4 - الشركة في طور استكمال التزاماتها المالية والتعاقدية مع سوق العراق للأوراق المالية.
9. شركة الصراف للصرافة: صدرت موافقة هيئة الأوراق المالية بموجب كتابها المرقم 13/13 في 2025/6/4 - الشركة في طور استكمال التزاماتها المالية والتعاقدية مع سوق العراق للأوراق المالية.
10. شركة الصارم للصرافة: صدرت موافقة هيئة الأوراق المالية بموجب كتابها المرقم 14/13 في 2025/6/4 - الشركة في طور استكمال التزاماتها المالية والتعاقدية مع سوق العراق للأوراق المالية.
11. شركة الانام للصرافة: صدرت موافقة هيئة الأوراق المالية بموجب كتابها المرقم 29/13 في 2025/9/22 - الشركة في طور استكمال التزاماتها المالية والتعاقدية مع سوق العراق للأوراق المالية.



12. شركة الراصد للصرافة: صدرت موافقة هيئة الأوراق المالية بموجب كتابها المرقم 28/13 في 2025/9/22 في الشركة في طور استكمال التزاماتها المالية والتعاقدية مع سوق العراق للأوراق المالية.
13. شركة العراق الدولية للتأمين: صدرت موافقة هيئة الأوراق المالية بموجب كتابها المرقم 2521/9 في 2025/12/7 - الشركة في طور استكمال التزاماتها المالية والتعاقدية مع سوق العراق للأوراق المالية.
14. شركة زين للتأمين: صدرت موافقة هيئة الأوراق المالية بموجب كتابها المرقم 2522/9 في 2025/12/7 - الشركة في طور استكمال التزاماتها المالية والتعاقدية مع سوق العراق للأوراق المالية.
15. شركة المصير للتأمين: موافقة هيئة الأوراق المالية بموجب كتابها المرقم 1/13 في 2026/1/22 - الشركة في طور استكمال التزاماتها المالية والتعاقدية مع سوق العراق للأوراق المالية.
16. شركة دار الثقة للتأمين: موافقة هيئة الأوراق المالية بموجب كتابها المرقم 2/13 في 2026/1/22 - الشركة في طور استكمال التزاماتها المالية والتعاقدية مع سوق العراق للأوراق المالية.

عاشرا: اخبار الشركات المساهمة المدرجة وقرارات الهيئات العامة

أ. قرارات الهيئات العامة للشركات المساهمة

1. شركة المصرف الوطني الاسلامي
قررت الهيئة العامة للشركة في الاجتماع المنعقد بتاريخ 2026/1/5 الاتي:
○ اختيار مسار استمرار المصرف بالعمل بموجب الترخيص الحال.
○ إطلاق التداول على أسهم الشركة في جلسة 2026/1/13 بعد استلام محضر اجتماع الهيئة العامة غير المصدق استنادا للائحة التنظيمية رقم 2 المعدلة لسنة 2022.
2. شركة المنصور للصناعات الدوائية .
قررت الهيئة العامة للشركة في الاجتماع المنعقد بتاريخ 2026/1/11 الاتي:
○ انتخاب (7) اعضاء اصليين و(3) اعضاء احتياط لمجلس الادارة.
○ إطلاق التداول على أسهم الشركة في جلسة 2026/1/14 ، بعد استلام محضر اجتماع الهيئة العامة غير المصدق استنادا للائحة التنظيمية رقم 2 المعدلة لسنة 2022.
3. شركة الاهلية للتأمين
قررت الهيئة العامة للشركة في الاجتماع المنعقد بتاريخ 2025/12/31 الاتي:
○ تأجيل اضافة (التامين التكافلي) .
○ عدم زيادة رأس مال الشركة في الوقت الحالي .
○ إطلاق التداول على أسهم الشركة في جلسة 2026/1/18 بعد استلام محضر اجتماع الهيئة العامة غير المصدق استنادا للائحة التنظيمية رقم 2 المعدلة لسنة 2022.
4. شركة مصرف اشور الدولي
قررت الهيئة العامة للشركة في الاجتماع المنعقد بتاريخ 2026/1/19 الاتي:
○ المصادقة على الحسابات الختامية لعامي 2023 و2024.
○ تدوير الارباح .
○ مناقشة تحويل الاحتياطات الأخرى الى مبلغ الفائض المتراكم لغرض زيادة رأس مال الشركة.
○ زيادة رأس المال من (250) مليار دينار الى (300) مليار دينار وفق المادة (55/ثانياً) من قانون الشركات.
○ انتخاب مجلس ادارة جديد من (9) اعضاء اصليين ومثلهم احتياط لمجلس الادارة.
○ إطلاق التداول على أسهم الشركة في جلسة 2026/1/19 بعد استلام محضر اجتماع الهيئة العامة غير المصدق استنادا للائحة التنظيمية رقم 2 المعدلة لسنة 2022.



اجتماع الهيئة العامة للشركات OTC**شركة شط العرب للتأمين**

قررت الهيئة العامة للشركة في الاجتماع المنعقد بتاريخ 2025/12/29 الاتي :

- تاجيل فقرة اضافة نشاط التأمين التكافلي .
- تاجيل فقرة زيادة رأسمال الشركة في الوقت الحاضر .
- اطلاق التداول الاحد 2026/1/4 .

ادراج اسهم الزيادة**1. شركة الكندي لانتاج الفاحات والادوية البيطرية**

صدرت مصادقة دائرة تسجيل الشركات بكتابها المرقم 42270 في 2025/12/11 ، على انتهاء اجراءات زيادة راس مال الشركة من (5,940,000,000) دينار إلى (6,330,000,000) إستناداً إلى المادة (55/ثالثاً) من قانون الشركات. تنفيذاً لقرار الهيئة العامة المنعقدة 2025/10/12. اطلاق التداول على أسهم زيادة رأسمال الشركة 2026/1/12.

2. شركة فندق فلسطين

صدرت مصادقة دائرة تسجيل الشركات بكتابها المرقم 45082 في 2025/12/31 ، على انتهاء اجراءات زيادة راس مال الشركة من (4,470,000,000) دينار إلى (5,000,000,000) دينار، إستناداً إلى المادة (55/ثانياً) من قانون الشركات . تنفيذاً لقرار الهيئة العامة المنعقدة 2025/11/25. اطلاق التداول على أسهم زيادة رأسمال الشركة 2026/1/27.

ب.متابعة تنفيذ الشركات لقرارات هيئاتها العامة – زيادة راس المال

المصرف المتحد للاستثمار: كتاب هيئة الاوراق المالية 1126/9 في 2025/5/29 تمديد فترة اضافة اسهم الزيادة لمدة (4 اشهر) من تاريخ 2025/5/26 ، قررت الهيئة العامة المنعقدة في 2025/1/26 زيادة رأسمال الشركة من (300) مليار دينار الى (350) مليار دينار وفق المادة (55/اولا) من قانون الشركات.

مصرف الخليج التجاري: قرار الهيئة العامة المنعقدة في 2025/9/29 زيادة راسمال المصرف بمقدار (100) مليار دينار استنادا للامتثال لمعايير الاصلاح للوصول الى (400) مليار دينار وحسب تعليمات وتوقيات البنك المركزي العراقي وفق لاحكام المادة (55/اولا) من قانون الشركات

مدينة العباب الكرخ السياحية : قرار الهيئة العامة المنعقدة في 2025/9/30 زيادة رأس مال الشركة من (1,500,000,000) دينار إلى (1,600,000,000) إستناداً إلى المادة (55/رابعاً) من قانون الشركات .

شركة مصرف الاستثمار العراقي: قرار الهيئة العامة المنعقدة في 2025/12/19 زيادة رأسمال الشركة من (288) مليار دينار الى (300) مليار دينار وفق المادة (55/اولا وثانيا) من قانون الشركات.

شركة مصرف أمين العراق: قرار الهيئة العامة المنعقدة في 2025/12/21 زيادة رأسمال من (250) مليار دينار الى (300) مليار دينار وفق المادة (56/رابعاً) من قانون الشركات .

شركة مصرف المستشار الاسلامي: قرار الهيئة العامة المنعقدة في 2025/12/22 زيادة رأسمال الشركة من (250) مليار دينار الى (271) مليار دينار وفق المادة (55/ثانيا) من قانون الشركات ، وزيادة رأسمال الشركة من (271) مليار دينار الى (300) مليار دينار وفق المادة (55/اولا) من قانون الشركات.

شركة مصرف اشور الدولي : قرار الهيئة العامة المنعقدة في 2026/1/19 زيادة رأس المال من (250) مليار دينار الى (300) مليار دينار وفق المادة (55/ثانياً) من قانون الشركات.

شركة مصرف الاقتصاد للاستثمار والتمويل بدأ الاكتتاب على أسهم الشركة إعتباراً من 2025/11/30 على الاسهم المطروحة البالغة (39,100,000,000) سهم في مصرف الخليج التجاري – الفرع الرئيسي ولمدة 30 يوماً ، قرار الهيئة العامة المنعقدة 2025/11/23 زيادة راس مال الشركة من (260,900,000,000) سهم الى (300) مليار سهم وفق المادة (55/اولا) من قانون الشركات.



ج . الشركات التي وزعت مقسوم الأرباح

شركة انتاج الالبسة الجاهزة : تعلن الشركة توزيع الارباح للمساهمين للاعوام 2022 و2023 في مقر الشركة للايام الاحد والاثنين والثلاثاء) ويوم الاربعاء والخميس من الساعة العاشرة صباحا لغاية الساعة 1 ظهرا في المصرف العراقي الاسلامي / فرع الكرادة فعلى المساهمين مستصحبين معهم المستمسكات الثبوتية او الوكالات الاصولية لاستلام ارباحهم وشهادة الأسهم.

الشركة العراقية لتصنيع وتسويق التمور: تدعو الشركة مساهميها الذين لم يراجعوا لاستلام شهادات الاسهم والارباح السابقة بمراجعة الشركة لاستلامها.

شركة اسياسيل للاتصالات: تعلن الشركة توزيع الارباح للمساهمين بنسبة 150% اعتبارا من 2025/6/25 في فروع المصرف الاهلي العراقي في (بغداد/ فرع الجادرية وفرع الاعظمية- السليمانية / فرع سالم – البصرة / فرع مناوي باشا – النجف الاشرف / فرع الروان – اربيل / فرع الاسكان- الموصل / فرع الموصل – كركوك / فرع كركوك) فعلى المساهمين الحضور مستصحبين معهم المستمسكات الثبوتية او الوكالات الاصولية لاستلام ارباحهم وشهادة الأسهم.

شركة مصرف بغداد: تعلن الشركة توزيع الارباح للمساهمين بنسبة (60%) اعتبارا من 2025/6/25 في مقر الادارة العامة خلال فترة الدوام الرسمي من الساعة التاسعة صباحا الى الساعة الثانية بعد الظهر.

شركة المصرف الاهلي العراقي: تعلن الشركة توزيع الارباح للمساهمين اعتباراً من 2025/7/13 في خلال (3) ايام في الاسبوع (الاحد والثلاثاء والخميس) من الساعة 8:30 صباحا الى 1:30 مساء في الفروع (الاعلام ، الشعب ، حي الجامعة مول دريم ستي، زيونة ، الاسكان/اربيل ، السليمانية ، كربلاء ، الروان/النجف) ومن الساعة 9 صباحا الى 3 مساء في فرع مول تايم سكوير .

شركة بغداد للمشروبات الغازية: تعلن الشركة توزيع الارباح للمساهمين بعد قرارها من قبل الهيئة العامة للشركة بالجلسة المنعقدة بتاريخ 2025/6/30.

شركة فنادق المنصور: تعلن الشركة توزيع الارباح لعام 2023 للمساهمين .

شركة الوطنية للاستثمارات السياحية : تعلن الشركة للمساهمين الذين لم يستلموا ارباحهم لسنة 2023 والسنوات السابقة ولم يراجعوا لاستلام شهادة الاسهم الحضور الى مقر الشركة لاستلام مستصحبين معهم المستمسكات الثبوتية او الوكالات الاصولية لاستلام ارباحهم وشهادة الأسهم .

شركة المعمورة للاستثمارات العقارية : تعلن الشركة البدء بتوزيع الارباح للمساهمين بنسبة 4% من رأس المال بعد قرارها من قبل الهيئة العامة للشركة في 2025/7/21 فعلى المساهمين الحضور الى مقر الشركة لاستلام ويكون التوزيع لغاية الساعة 12:30 طيلة ايام الاسبوع باستثناء يوم الخميس مستصحبين معهم المستمسكات الثبوتية او الوكالات الاصولية لاستلام ارباحهم وشهادة الأسهم .

شركة فندق بغداد : تعلن الشركة البدء بتوزيع الارباح للمساهمين لعام 2024 اعتبارا من 2025/9/16 من الساعة العاشرة صباحا الى الساعة الثانية ظهرا.

شركة الخاتم للاتصالات : تعلن الشركة البدء بتوزيع الارباح للمساهمين من الساعة العاشرة صباحا الى الساعة الثانية ظهرا اعتبارا من الخميس 25 ايلول الى 30 تشرين الاول في مقر الشركة فعلى جميع المساهمين جلب المستمسكات الثبوتية الاصلية.

شركة دار السلام للتأمين : تعلن الشركة البدء بتوزيع الارباح للمساهمين لعام 2024 من تاريخ 2025/10/1 ولغاية 2025/12/25 فعلى جميع المساهمين جلب المستمسكات الثبوتية الاصلية.

شركة فندق بابل : تعلن الشركة للسادة المساهمين الذين لم يستلموا ارباحهم من 1997 ولغاية 2022 وكذلك الذين لم يستلموا شهادة الاسهم ضرورة مراجعة الفندق لاستلامها .

شركة العراقية لانتاج البذور: تعلن الشركة للسادة المساهمين الذين لم يستلموا مستحقاتهم للسنوات السابقة مراجعة الشركة لغرض استلامها . يكون صرف الارباح للمساهمين حصرا او من ينوب عنهم بوكالة رسمية مصدقة لعام 2025 ملحق بها الباركود الخاص بصة الصدور.



شركة العراقية لانتاج وتسويق اللحوم والمحاصيل الحقلية: تعلن الشركة المباشرة بتوزيع الارباح اعتبارا من 2026/1/14.

شركة بغداد العراق للنقل العام: تعلن الشركة للسادة المساهمين بتوزيع الارباح لعام 2024 اعتبارا من تاريخ 2026/1/4 .

شركة العراقية لانتاج وتسويق المنتجات الزراعية: تعلن الشركة المباشرة توزيع الارباح ابتداء من 24 من 2026/1/18.

شركة السجاد والمفروشات: تعلن الشركة المباشرة في توزيع الارباح ابتداء من 2026/1/4. شركة مدينة العباب والاستثمارات العقارية: تعلن الشركة البدء بتوزيع الارباح للمساهمين بنسبة 25% لعام 2025 من الساعة 8.30 صباحا ولغاية الساعة 1 بعد الظهر اعتبارا من 2025/11/4 اثناء الدوام الرسمي في مقر الشركة طيلة ايام الاسبوع عدا ايام الجمعة والسبت والعطل الرسمية فعلى جميع المساهمين جلب المستمسكات الثبوتية الاصلية.

د . افصاح الشركات المساهمة للحسابات الختامية

1. قدمت شركة مصرف المنصور للاستثمار البيانات المالية والحسابات الختامية كما في 2025/12/31 تم نشرها على الموقع الالكتروني لسوق العراق للأوراق المالية وهي اول شركة تحقق الافصاح المالي المبكر.

2. قدمت (82) شركة البيانات المالية والحسابات الختامية كما في 2024/12/31 تم نشرها على الموقع الالكتروني لسوق العراق للأوراق المالية وهي :

قطاع المصارف

مصرف المنصور للاستثمار ، المصرف الاهلي العراقي ، مصرف الشرق الاوسط ، مصرف الاقليم التجاري، مصرف بغداد، مصرف الخليج التجاري ، مصرف الوطني الاسلامي ، مصرف العطاء الاسلامي ، مصرف العربية الاسلامي ، مصرف الدولي الاسلامي ، مصرف اسيا العراق الاسلامي ، مصرف المستشار السلامي ، مصرف الراجح الاسلامي ، مصرف جيهان الاسلامي ، مصرف الائتمان العراقي ، مصرف المشرق العربي الاسلامي ، مصرف الثقة الدولي الاسلامي ، مصرف نور العراق الاسلامي ، مصرف عبر العراق ، مصرف القرطاس الاسلامي ، مصرف العراقي التجاري الاسلامي ، مصرف العراقي الاسلامي ، مصرف ايلاف الاسلامي ، مصرف القابض الاسلامي ، مصرف التنمية الدولي ، مصرف الجنوب الاسلامي ، مصرف الانصاري الاسلامي ، مصرف المال الاسلامي ، مصرف العالم الاسلامي ، مصرف اربيل ، مصرف الاتحاد العراقي، مصرف كوردستان الدولي الاسلامي ، مصرف الطيف الاسلامي، مصرف أمين العراق، مصرف الاقتصاد ، مصرف اشور ، مصرف المتحد.

قطاع الاتصالات

الخاتم للاتصالات، اسيا سيل للاتصالات.

قطاع التامين

دار السلام للتأمين ، الاهلية للتأمين ، الخليج للتأمين ، الامين للتأمين ، الحمراء للتأمين .

قطاع الخدمات

النخبة للمقاولات العامة، المعمورة العقارية ، ابداع الشرق الاوسط ، موصل لمدن الالعاب ، الامين للاستثمارات العقارية ، مدينة العباب الكرخ السياحية ، بغداد العراق للنقل العام ، رحاب كربلاء .

قطاع الصناعة

المنصور للصناعات الدوائية ، السجاد والمفروشات ، طريق الخازر للمواد الانشائية ، صناعة مواد التغليف ، بغداد للمشروبات الغازية ، انتاج الالبسة الجاهزة ، الصناعات الكيماوية العصرية ، الخياطة الحديثة ، الكندي لانتاج اللقاحات البيطرية، الوطنية لصناعة الاثاث المنزلي ، الوطنية للصناعات المعدنية والدراجات ، الصناعات الكيماوية والبلاستيكية ، مواد الانشائية الحديثة ، الاعمال الهندسية.



قطاع الفنادق

فندق بابل ، سد الموصل السياحية ، فندق اشور ، فندق السدير ، الوطنية للاستثمارات السياحية ، فندق بغداد..، فنادق المنصور

قطاع الاستثمار المالي

الامين للاستثمار المالي.

قطاع الزراعي

الريباس للدواجن والاعلاف، الاهلية للانتاج الزراعي، العراقية لتسويق المنتجات الزراعية ، الشرق الاوسط للانتاج وتسويق الاسماك ، العراقية للانتاج وتسويق اللحوم ، الحديثة للانتاج الحيواني والزراعي.

3. قدمت (84) شركة مساهمة الحسابات الفصلية للفصل الاول لعام 2025.
4. قدمت (83) شركة مساهمة الحسابات الفصلية للفصل الثاني لعام 2025.
5. قدمت (81) مساهمة الحسابات الفصلية للفصل الثالث لعام 2025.
6. قدمت (35) مساهمة الحسابات الفصلية للفصل الرابع لعام 2025.

احد عشر: قرارات هيئة الأوراق المالية

أ. اقرت الهيئة استنادا الى التعديل تمديد مدة تقديم البيانات المالية للسنة المالية 2023 ومنح مدة سنة اضافية لمساهمي الشركات المدرجة لتداول اسهمها في سوق العراق للأوراق المالية على ان تستمر الشركة بالمتابعة مع ديوان الرقابة المالية لاستكمال اجراءات التدقيق واصدار البيانات المالية بصورتها النهائية قبل انتهاء المدة، وللشركات التالية:

1. الشركة العراقية لتصنيع وتسويق التمور: كتاب الهيئة المرقم (78/10) في 2024/1/11 الموافقة على طلب الشركة شمولها بالتمديد لمدة سنة لتقديم الحسابات الختامية للسنة المالية المنتهية في 2023/8/31.
2. العراقية لصناعة وتجارة الكارتون: اقرت هيئة الاوراق المالية بموجب كتابها المرقم 29/13 في 2024/9/1 الموافقة على طلب الشركة شمولها بالتمديد لمدة سنة واحدة لتقديم الحسابات الختامية للسنة المالية المنتهية في 2023/12/31.

3. فنادق عشتار: اقرت هيئة الاوراق المالية بموجب كتابها المرقم 31/13 في 2024/9/1 الموافقة على طلب الشركة شمولها بالتمديد لمدة سنة واحدة لتقديم الحسابات الختامية للسنة المالية المنتهية في 2023/12/31.
4. اقرت هيئة الاوراق المالية بموجب كتابها المرقم 20/13 في 2024/6/13 الموافقة على طلب شمول شركة الخليج لتأمين بالتمديد لتقديم البيانات المالية لسنة 2023 لمدة (60) يوماً من تاريخ انتهاء المدة المحددة في القانون (2024/5/31) .

ب. اقرت الهيئة استنادا الى التعديل تمديد مدة تقديم البيانات المالية للسنة المالية 2024 ومنح مدة سنة اضافية لمساهمي الشركات المدرجة لتداول اسهمها في سوق العراق للأوراق المالية على ان تستمر الشركة بالمتابعة مع ديوان الرقابة المالية لاستكمال اجراءات التدقيق واصدار البيانات المالية بصورتها النهائية قبل انتهاء المدة، وللشركات التالية:

1. الفلوجة لانتاج المواد الانشائية والاستثمارات العقارية: قررت هيئة الاوراق المالية بكتابها المرقم 530/10 في 2025/3/6 الموافقة على طلب الشركة شمولها بالتمديد لمدة سنة واحدة لتقديم البيانات المالية للسنة المالية 2024 ومنح مدة سنة اضافية.
2. العراقية لصناعة وتجارة الكارتون : اقرت هيئة الاوراق المالية بموجب كتابها المرقم 735/10 في 2025/4/10 الموافقة على طلب الشركة شمولها بالتمديد لمدة سنة واحدة لتقديم الحسابات الختامية للسنة المالية المنتهية في 2024/12/31.

ج. استناداً الى قرار هيئة الاوراق المالية بموجب كتابها المرقم (56/10) في 2026/1/5 تقرر نقل تصنيف وتداول اسهم الشركة مصرف المتحد من منصة الشركات غير المفصحة الى المنصة النظامية لايفاء الشركة بمتطلبات الافصاح المالي وتقديم الحسابات الختامية لعام 2024 ، اعتباراً من جلسة الخميس 2026/1/8.



د. إستناداً إلى قرار هيئة الأوراق المالية بكتابها المرقم 172/10 في 2026/1/22 إيقاف التداول على أسهم الشركة العراقية لصناعة وتجارة الكارتون إعتباراً من جلسة الاحد الموافق 2026/1/25 لعدم إيفاء الشركة بتقديم الحسابات الختامية المنتهية في 2023/12/31.

اثنا عشر: مؤشرات مركز ايداع الأوراق المالية العراقي لشهر كانون الثاني 2026.

تأسس مركز الإيداع استناداً للأمر التشريعي رقم 74 لسنة 2004 القسم (9) منه ويعمل وفقاً للإجراءات الصادرة عن هيئة الأوراق المالية ومجلس محافظي سوق العراق للأوراق المالية منذ عام 2008 ويتولى المهام التالية:

1. ادراج وتسجيل وايداع سجلات المساهمين للشركات المساهمة المدرجة على نظام الايداع المركزي حيث بلغ عدد الاسهم المودعة خلال شهر كانون الثاني (4,965,673,576) سهم. كما في جدول رقم (30) وشكل رقم (1).

2. بلغ عدد حسابات المستثمرين الجدد المفتوحة في مركز الايداع خلال شهر كانون الثاني 2025 (629) حساب جديد وكما في جدول رقم (31) وشكل رقم (2). بالشكل الآتي:

أ- المستثمرين العراقيين (الطبيعي) (620) حساب.

ب- المستثمرين غير العراقيين (الطبيعي) (1) حساب.

ت- الشركات العراقيين (المعنوي) (7) حساب.

ث- الشركات غير العراقيين (المعنوي) (1) حساب.

3. بلغ عدد فتح حساب لشركات الوساطة المرخصة من قبل سوق العراق للأوراق المالية (573) حساب كما في جدول رقم (32).

4. تزويد أربع شركات CD من سجل المساهمين لهيئة الاوراق المالية ودائرة تسجيل الشركات قبل (3) ايام من تاريخ اجتماع الهيئة العامة للشركات المدرجة كما في اخر جلسة تداول وفقاً للائحة التنظيمية رقم (2) (مواعيد ايقاف واعادة التداول لأسهم الشركات المدرجة) والشركات هي:

أ. شركة المنصور للصناعات الدوائية.

ب. مصرف اشور الدولي.

ت. مصرف القرطاس الاسلامي.

ث. شركة الشرق الاوسط لأنتاج وتسويق الاسماك.

5. تنفيذ عمليتان زيادة رأس المال ورسملة الأرباح والاحتياطات للشركات المساهمة. كما في جدول رقم (33).

6. توقيع اتفاقيتان (ايداع وتسجيل سجل المساهمين) بين مركز ايداع الأوراق المالية العراقي ICSD وشركة اليمامة للتأمين - منصة OTC، وشركة زين للتأمين - منصة OTC.

7. تنفيذ (104) عملية رهن وحجز وتجميد ومصادرة بعدد أسهم (15,392,958,523) سهم وتنفيذ (23) عملية رفع حجز بعدد أسهم (15,724,439) سهم. كما في جدول رقم (34).



8. تنفيذ (46) عملية إرثيه و (53) عملية تنازل عائلي كما في جدول رقم (35).
9. تنفيذ (2400) حساب حظر للمطلعين (مباشر وغير مباشر) للفصل الرابع و(694) حساب رفع حظر للفصل الرابع و (694) حساب رفع حظر خلال شهر كانون الثاني كما في جدول رقم (36).
10. ايداع (63) شهادة جديدة في مركز الايداع خلال شهر كانون الثاني. كما في جدول رقم (37).
11. ايداع (14) شهادات جديدة – OTC. كما في جدول رقم (38).
12. تنفيذ (29) عملية نقل ملكية الاسهم من الوسيط الى المركز. كما في جدول رقم (39).
13. تنفيذ (1,241) عملية تفعيل أسهم من مركز الايداع الى حساب شركات الوساطة. كما في جدول رقم (40)

مؤشرات عامة في مركز الايداع لغاية 2026/1/31

1. بلغ عدد الحسابات الكلي في مركز الايداع (59,202) حساب. كما موضح في جدول رقم (41) وشكل رقم (3).
2. ايداع (27,153) سندات (بناء، اعمار، انجاز، وطنية) وبكافة فئاتها كما في جدول رقم (42).
3. بلغ مجموع رؤوس أموال الشركات المدرجة في مركز الايداع (16,699,012,285,874) دينار.
4. بلغ مجموع الاسهم المودعة منذ عام 2009 ولغاية شهر كانون الثاني 2026 (13,495,835,464,793) سهم وهي تمثل نسبة (80.82%) من رأس المال المدرج لكافة الشركات. كما في جدول رقم (43) وشكل رقم (4).
 - أ- عدد الاسهم المودعة للعراقيين (10,960,666,706,032) سهم.
 - ب- عدد الاسهم المودعة لغير العراقيين (2,535,168,758,761) سهم.
5. الافصاح عن النسب المؤثرة للأشخاص الذين يملكون نسبة أسهم 10% وأكثر لغاية 2026/01/31. كما في جدول رقم (44).
6. نشر التقارير والجداول الاحصائية واخبار الشركات المدرجة على الموقع الالكتروني لمركز الايداع (www.csd.gov.iq).



ثلاثة عشر: نشاطات سوق العراق للأوراق المالية لشهر كانون الثاني 2026

• البرامج التدريبية بالمعايير البيئية والاجتماعية والحوكمة المؤسسية للشركات المساهمة

برعاية هيئة الأوراق المالية وسوق العراق للأوراق المالية، نظمت مؤسسة الحوكمة للمدراء (GIoD) يوم الخميس الموافق 22 كانون الثاني 2026 اجتماعاً في قاعة المحطة الرئيسية، خُصص لشرح البرامج التدريبية المتعلقة بالمعايير البيئية والاجتماعية والحوكمة المؤسسية (ESG) للشركات المساهمة المدرجة في السوق، والتي سيتم تنظيمها خلال العام 2026.

وقد شهد الاجتماع استعراضاً شاملاً لدليل المعايير البيئية والاجتماعية والحوكمة المؤسسية (ESG)، الذي أُعد بالتعاون مع مؤسسة التمويل الدولية (IFC)، بهدف تعزيز التزام الشركات المدرجة بأفضل الممارسات العالمية في مجالات الاستدامة والشفافية والمسؤولية المؤسسية.

ويأتي هذا النشاط في إطار الجهود المشتركة بين هيئة الأوراق المالية وسوق العراق للأوراق المالية ومؤسسة الحوكمة للمدراء، لتعزيز ثقافة الحوكمة المؤسسية وتطوير قدرات الشركات العراقية بما ينسجم مع المعايير الدولية، وبما يساهم في رفع كفاءة السوق وجاذبيته للاستثمار المحلي والأجنبي.




• البرنامج التدريبي - التداول عبر الإنترنت - لشركات الوساطة بالأوراق المالية

في إطار جهود سوق العراق للأوراق المالية لتطوير البنية التكنولوجية وتعزيز كفاءة شركات الوساطة بالأوراق المالية، نظم سوق العراق للأوراق المالية بالتعاون مع شركة مصر لنشر المعلومات EGID، البرنامج التدريبي (التداول عبر الإنترنت) بمشاركة شركات الوساطة بالأوراق المالية وموظفي هيئة الأوراق المالية وسوق العراق للأوراق المالية للفترة 11- 22 كانون الثاني 2026 في مبنى سوق العراق للأوراق المالية.

يهدف البرنامج التدريبي إلى تعريف الوسطاء بآليات التداول عبر الإنترنت، وتزويدهم بالمهارات اللازمة للتعامل مع الأنظمة الإلكترونية الحديثة، بما يضمن سرعة ودقة تنفيذ الأوامر ويعزز مستوى الشفافية في السوق.

وتتضمن فعاليات التدريب شرحاً عملياً لخطوات إدخال وتنفيذ الأوامر عبر النظام الإلكتروني، إضافة إلى استعراض الإجراءات الرقابية المرتبطة باستخدامه ليؤكد حرص سوق العراق للأوراق المالية على مواكبة التطورات التقنية العالمية، وتوفير بيئة تداول متطورة وآمنة تواكب تطلعات المستثمرين. وفي ختام البرنامج، قدّم رئيس مجلس المحافظين في سوق العراق للأوراق المالية ذوالفقار حافظ دروعاً تقديرية لخبراء شركة مصر لنشر المعلومات (EGID)، تقديراً لمساهماتهم المهنية الفاعلة في تنفيذ البرنامج ونقل الخبرات الفنية المتخصصة إلى المشاركين.



التقرير السنوي لسوق العراق للأوراق المالية

انطلاقاً من التزامه بمبادئ حماية البيئة والاستدامة ، ودعمًا لمسار التحول الرقمي ، اصدر سوق العراق للأوراق المالية تقريره السنوي ، والذي يتضمن عرضاً شاملاً لمؤشرات التداول بالأسهم واخبار الشركات المساهمة المدرجة والشركات التي قامت بتوزيع مقسوم الارباح واهم نشاطات هيئة الأوراق المالية ومجلس المحافظين وانشطة سوق العراق للأوراق المالية والخطط المعدة لعامي 2026-2027 . كما تم توفير التقرير بصيغة رقمية عبر رمز الاستجابة السريعة (QR) ، بما يساهم في تقليل استخدام الورق وتعزيز سهولة الوصول اليه.

أربعة عشر : التعاون مع الجامعات والمعاهد لشهر كانون الثاني 2026

الزيارات العلمية لطلبة الجامعات لشهر كانون الثاني 2026

➤ استقبل سوق العراق للأوراق المالية 23 طالب وطالبة من جامعة بغداد- كلية التميز – قسم المحاسبة والمصارف يوم الخميس المصادف 2026/01/29 في مقر السوق، بإشراف الأساتذة (أ.م.د. حسين كريم محمد، م.د. رشا عباس عبد الله، م.د. جنان عبد الرزاق فتاح، م.م. أحمد يحيى خضير، م.م. رند عادل هامل، السيدة سراء نجم عبد الله، السيدة همسة عامر جاسم).



خمس عشرة : النشاط الإعلامي ونشر ثقافة الاستثمار لشهر كانون الثاني 2026

1. يصدر سوق العراق للأوراق المالية يومياً تقارير ونشرات التداول متضمنة نشاط التداول بالأسهم وأخبار الشركات وقرارات الهيئات العامة.
2. نشرت الوكالات الاعلامية تقارير السوق اليومية والشهرية على:
 - الموقع الالكتروني للسوق www.isx-iq.net
 - الموقع الالكتروني لمركز الإيداع www.csd.gov.iq
 - موقع صندوق النقد العربي - التقرير اليومي والاسبوعي والشهري لأداء الأسواق المالية ومن بينها سوق العراق للأوراق المالية www.amf.org.
 - موقع اتحاد البورصات العربية - التقرير اليومي والاسبوعي والشهري لإداء الاسواق المالية العربية ومن ضمنها سوق العراق للأوراق المالية arab-exchanges.org
 - صفحة سوق العراق للأوراق المالية عبر Facebook Online.
 - قناة سوق العراق للأوراق المالية عبر YouTube.
 - صفحات سوق العراق للأوراق المالية عبر Instagram, X, LinkedIn.
3. اجرت قناة CNBC عربية مقابلة مع السيد علي جمال امين/ المدير التنفيذي لسوق العراق للأوراق المالية يوم الخميس 8 كانون الثاني 2026، تناولت العديد من المحاور أبرزها، تقييم أداء السوق لعام 2025 من حيث مؤشرات التداول وحجم النشاط.



وأشار المدير التنفيذي إلى أن الارتفاعات المسجلة في مؤشرات التداول خلال عام 2025 جاءت نتيجة مجموعة من العوامل الداخلية والخارجية، حيث تمثلت العوامل الداخلية في تطوير الأنظمة الإلكترونية في السوق، وفي مقدمتها تحويل نظام المساهمين ونظام مركز الإيداع من نظام "Equator" إلى نظام "Eclipse"، بما يعزز كفاءة العمل ويرفع مستوى الخدمات المقدمة.

كما تطرق اللقاء إلى خطط السوق للتوسع الجغرافي من خلال فتح آفاق العمل في مزيد من المحافظات العراقية، إلى جانب توسيع قاعدة الوسطاء وزيادة عدد شركات الوساطة بما يساهم في تعميق السوق وزيادة نشاطه.

ومن جانب آخر، أوضح المدير التنفيذي أن سوق العراق للأوراق المالية هيأ أرضية فنية متكاملة لتزويد شركات الوساطة بتقنية التداول عبر الإنترنت، وذلك بعد التعاقد مع شركة EGID المتخصصة في الأنظمة التقنية للأسواق المالية.



وتضمن الحوار أيضًا ملف الإدراج في سوق العراق للأوراق المالية، حيث أشار إلى إدراج عدد من الشركات، من بينها شركة أمواج الدولية، بالإضافة إلى شركات خدمية أخرى، فضلًا عن تحول عدد من الشركات من شركات محدودة إلى شركات مساهمة تمهيدًا لإدراجها في السوق. وفي ختام اللقاء، استعرض المدير التنفيذي أهداف السوق لعام 2026، والتي تتضمن زيادة مؤشرات التداول، وجذب عدد أكبر من الشركات للإدراج، إضافة إلى انخراط السوق في منصة تبادل للتداول، بما يعزز مكانة السوق إقليميًا ويدعم تطوره المستدام.

4. تنشر الصحف والوكالات المؤشرات اليومية والاسبوعية لسوق العراق: صحيفة الصباح، صحيفة العدالة، صحيفة المستقبل، صحيفة الصباح الجديد، صحيفة الأضواء، صحيفة الحقيقة الآن، وكالة الاقتصاد نيوز، وكالة الانباء العراقية، وكالة موازين نيوز، وكالة الزمان نيوز.
5. تبث قناة افاق الفضائية أسبوعياً ضمن فقرات النشرة الرئيسية المؤشرات الاسبوعية لنشاط التداول باسمهم الشركات المساهمة.
6. يحذر سوق العراق للأوراق المالية من التعامل مع الصفحات الوهمية تقوم بنشر معلومات وبيانات سوق العراق للأوراق المالية، ولا يتحمل سوق العراق للأوراق المالية أي تبعات قانونية أو أي ضرر حاصل جراء التعامل مع هذه الصفحات ونود اعلامكم ان بروابط الموقع الالكتروني والصفحات الرسمية لسوق العراق للأوراق المالية هي موضحة بالشكل الاتي فقط:

- الموقع الالكتروني لسوق العراق للأوراق المالية: www.isx-iq.net

- صفحات سوق العراق للأوراق المالية عبر مواقع التواصل الاجتماعي هي:

- Facebook: Iraq Stock Exchange سوق العراق للأوراق المالية
رابط الصفحة: <https://www.facebook.com/profile.php?id=100064727946857>
- YouTube: Iraq Stock Exchange سوق العراق للأوراق المالية
رابط الصفحة: <https://www.youtube.com/@iraqstockexchange6032>
- Instagram: Iraq Stock Exchange سوق العراق للأوراق المالية
رابط الصفحة: <https://www.instagram.com/iraq.stock.exchange.isx>
- LinkedIn: Iraq Stock Exchange سوق العراق للأوراق المالية
رابط الصفحة: <https://www.linkedin.com/company/iraq-stock-exchange>
- X: Iraq Stock Exchange سوق العراق للأوراق المالية
رابط الصفحة: <https://x.com/IraqStockISX>





تواصل معنا



07834000034

07711211522



info-isx@isx-iq.net

info@csd.gov.iq



www.isx-iq.net

www.csd.gov.iq



Iraq Stock Exchange
سوق العراق لأوراق المالية

العراق - بغداد / الكرادة الشرقية - منطقة العلوية - مجاور كنيسة سيدة النجاة
Iraq - Baghdad / Al-Karada Al-Sharqiya - Al-Alawiya area adjacent to
the Church of Our Lady of Deliverance



نشرة تداول الاسهم في سوق العراق للاوراق المالية لشهر كانون الثاني 2025 Trading Bulletin of January 2025

Company name	عدد ايام التداول Trading days	القيمة المتداولة Traded Value	عدد الاسهم المتداولة Traded Volume	الصفقات No. of Trades	التغير % %Change	سعر الاغلاق السابق Previous Clo.Price	سعر الاغلاق Closing Price	معدل السعر الحالي Average Price	ادنى سعر Low Price	اعلى سعر High Price	سعر الافتتاح Opening Price	رمز الشركة Code	اسم الشركة
Banks Sector													قطاع المصارف
Commercial Bank of Iraq	17	41,535,417	62,843,654	125	1.52	0.660	0.670	0.660	0.640	0.690	0.660	BCOI	المصرف التجاري العراقي الاسلامي
Bank of Baghdad	18	2,193,024,334	667,167,296	1,622	-9.01	3.440	3.130	3.290	3.060	3.470	3.440	BBOB	مصرف بغداد
Iraqi Islamic Bank	18	161,271,895	156,056,920	364	-9.01	1.110	1.010	1.030	1.000	1.100	1.100	BIIB	المصرف العراقي الاسلامي
Iraqi Middle East Bank	17	8,940,381	149,006,355	64	0.00	0.060	0.060	0.060	0.060	0.060	0.060	BIME	مصرف الشرق الاوسط
Investment Bank of Iraq	17	43,229,212	189,215,816	126	-4.17	0.240	0.230	0.230	0.220	0.260	0.220	BIBI	مصرف الاستثمار العراقي
National Bank of Iraq	18	765,018,267	161,348,649	804	-2.52	4.770	4.650	4.740	4.600	4.840	4.770	BNOI	المصرف الاهلي العراقي
Economy Bank	15	42,425,286	187,648,426	56	-8.33	0.240	0.220	0.230	0.220	0.240	0.240	BEFI	مصرف الاقتصاد
Gulf Commercial Bank	18	404,486,838	1,431,805,582	259	-3.45	0.290	0.280	0.280	0.280	0.300	0.290	BGUC	مصرف الخليج التجاري
Union Bank of Iraq	4	225,348	1,126,893	5	-22.73	0.220	0.170	0.200	0.170	0.200	0.200	BUOI	مصرف الاتحاد العراقي
Kurdistan International Bank	9	10,816,748	7,727,160	16	38.40	1.250	1.730	1.400	1.200	1.730	1.200	BKUI	مصرف كوردستان
Ashur International Bank	8	145,916,547	497,241,589	322	-13.33	0.300	0.260	0.290	0.260	0.320	0.300	BASH	مصرف اشور الدولي
Mansour Bank	18	1,768,619,750	907,033,835	1,082	-1.54	1.950	1.920	1.950	1.920	1.990	1.950	BMNS	مصرف المنصور
United Bank For Invistment	6	428,087	8,561,740	31	0.00	0.050	0.050	0.050	0.050	0.050	0.050	BUND	المصرف المتحد للاستثمار
Elaf Islamic Bank	1	47,988	171,385	2	0.00	0.280	0.280	0.280	0.280	0.280	0.280	BELF	مصرف ايلاف
National Islamic Bank	2	220,760	602,000	3	-14.63	0.410	0.350	0.370	0.350	0.380	0.370	BNAI	المصرف الوطني الاسلامي
Al-Tife Islamic Bank	10	3,002,066,964	4,002,769,613	38	4.17	0.720	0.750	0.750	0.720	0.750	0.720	BTIB	مصرف الطيف الإسلامي
Credit Bank Of Iraq	16	29,906,144	49,311,030	77	0.00	0.600	0.600	0.600	0.600	0.630	0.600	BROI	مصرف الائتمان العراقي
Trans Iraq Bank Investment	9	407,697	1,496,335	24	73.68	0.190	0.330	0.330	0.190	0.330	0.190	BTRI	مصرف عبر العراق للاستثمار
Al Attaa Islamic Bank	7	8,463	76,939	32	0.00	0.110	0.110	0.110	0.110	0.110	0.110	BLAD	مصرف العطاء الاسلامي
Iraq Noor Islamic Bank	8	441,640	1,682,508	18	61.11	0.180	0.290	0.290	0.200	0.300	0.200	BINI	مصرف نور العراق
International Islamic Bank	9	230,583,121	1,002,692,126	32	35.00	0.200	0.270	0.270	0.200	0.280	0.200	BINT	المصرف الدولي الاسلامي
Al Anssari Islamic Bank	2	800,000	15,000,000	2	-28.57	0.070	0.050	0.050	0.050	0.060	0.060	BANS	مصرف الانصاري
Sumer Commerical Bank	16	204,836,085	1,509,988,966	522	-20.00	0.150	0.120	0.140	0.110	0.160	0.150	BSUC	مصرف سومر التجاري
TOTAL		9,055,256,975	11,010,574,817	5626									مجموع قطاع المصارف
Telecommunication Sector													قطاع الاتصالات
Asia Cell Telecommunication	18	1,707,843,705	122,637,763	1,535	11.61	13.270	14.810	13.930	13.270	14.810	13.270	TASC	اسيا سيل للاتصالات
Al-Khatem Telecoms	17	10,748,714	3,445,740	122	16.36	2.750	3.200	3.120	2.750	3.400	2.750	TZNI	الخاتم للاتصالات
TOTAL		1,718,592,419	126,083,503	1657									مجموع قطاع الاتصالات
Insurance Sector													قطاع التأمين
Al-Ameen for Insurance	10	9,479,737	10,066,171	73	8.70	0.920	1.000	0.940	0.900	1.030	0.920	NAME	الامين للتأمين
Dar Al-Salam for Insurance	4	2,035,090	2,512,457	6	0.00	0.810	0.810	0.810	0.810	0.810	0.810	NDSA	دار السلام للتأمين
Gulf Insurance	11	20,492	40,983	38	0.00	0.500	0.500	0.500	0.500	0.500	0.500	NGIR	الخليج للتأمين
Ahlia Insurance	1	1,380	2,000	1	1.47	0.680	0.690	0.690	0.690	0.690	0.690	NAHF	الاهلية للتأمين
Al-Hamraa for Insurance	10	12,882,723	6,161,290	71	228.95	0.760	2.500	2.500	0.910	3.200	0.910	NHAM	الحمراء للتأمين
TOTAL		24,419,421	18,782,901	189									مجموع قطاع التأمين

نشرة تداول الاسهم في سوق العراق للاوراق المالية لشهر كانون الثاني 2025 Trading Bulletin of January 2025

Company name	عدد ايام التداول Trading days	القيمة المتداولة Traded Value	عدد الاسهم المتداولة Traded Volume	الصفقات No. of Trades	التغير % %Change	سعر الاغلاق السابق Previous Clo.Price	سعر الاغلاق Closing Price	معدل السعر الحالي Average Price	ادنى سعر Low Price	اعلى سعر High Price	سعر الافتتاح Opening Price	رمز الشركة Code	اسم الشركة
Service Sector													قطاع الخدمات
Kharkh Tour Amuzement City	15	52,440,756	12,762,238	318	0.95	4.200	4.240	4.110	4.000	4.600	4.400	SKTA	العاب الكرخ السياحية
Al-Mosul for funfairs	9	6,705,047	886,724	22	-4.89	7.770	7.390	7.560	7.400	8.000	7.770	SMOF	الموصل لمدن الالعاب
Mamoura Realestate	17	219,436,358	66,262,906	454	-11.11	3.600	3.200	3.310	3.110	3.600	3.600	SMRI	المعمورة العقارية
AL-Nukhba for Construction	2	93,833	125,110	2	0.00	0.750	0.750	0.750	0.750	0.750	0.750	SNUC	النخبة للمقاولات العامة
Iraq Baghdad For General	18	227,994,385	10,017,486	447	-14.62	26.000	22.200	22.760	21.000	26.000	26.000	SBPT	بغداد العراق للنقل العام
Rehab Karbala for Investment	4	653,801	1,052,556	11	16.67	0.600	0.700	0.620	0.620	0.700	0.620	HKAR	رحاب كربلاء
Al-Ameen Estate Investment	12	15,298,877	7,117,773	84	4.55	2.200	2.300	2.300	2.000	2.380	2.200	SAEI	الامين للاستثمارات العقارية
Iraqi for General Transportation	13	828,206	468,325	26	-15.26	1.900	1.610	1.770	1.610	1.900	1.850	SIGT	نقل المنتجات النفطية
Al-Badia for General Trans	7	120,432	128,194	15	-7.14	0.980	0.910	0.940	0.910	0.980	0.980	SBAG	البادية للنقل العام
TOTAL		523,571,695	98,821,312	1,379									مجموع قطاع الخدمات
Industry Sector													قطاع الصناعة
Al-Mansour Pharmaceuticals Industries	11	110,250,404	51,260,219	267	-2.27	2.200	2.150	2.150	2.100	2.270	2.200	IMAP	المنصور للصناعات الدوائية
Modern Sewing	15	29,105,008	5,210,240	73	-6.14	5.700	5.350	5.590	5.350	5.900	5.700	IMOS	الخيطة الحديثة
Iraqi For Tufted Carpets	8	27,716,101	1,612,935	35	-1.99	17.600	17.250	17.180	17.000	17.250	17.000	IITC	العراقية للسجاد والمفروشات
Baghdad Soft Drinks	18	892,087,307	153,882,303	1,331	2.28	5.700	5.830	5.800	5.670	5.910	5.700	IBSD	بغداد للمشروبات الغازية
Iraqi Date Processing and Marketing	16	29,487,484	10,362,292	94	-1.79	2.800	2.750	2.850	2.500	2.900	2.800	IIDP	العراقية لتصنيع التمور
AL- Kindi of Veterinary Vaccines	10	13,988,529	5,814,786	35	-4.00	2.500	2.400	2.410	2.340	2.450	2.400	IKLV	الكندي للقاحات البيطرية
Iraqi Engineering Works	4	1,397,222	256,841	13	0.36	5.500	5.520	5.440	4.800	5.520	5.400	IIEW	العراقية للاعمال الهندسية
AI -Khazer Construction Materials	16	16,652,552	12,559,814	85	3.13	1.280	1.320	1.330	1.250	1.400	1.280	IKHC	الخازر لانتاج المواد الانشائية
Metallic Industries and Bicycles	4	108,049	58,405	6	0.00	1.850	1.850	1.850	1.850	1.850	1.850	IMIB	الصناعات المعدنية والدراجات
Iraqi Carton Manufacturies	13	21,034,223	10,346,071	162	27.55	1.960	2.500	2.030	1.700	2.600	1.960	IICM	العراقية لصناعات الكرتون
Ready Made Clothes	12	6,445,915	2,822,840	51	-12.80	2.500	2.180	2.280	2.170	2.500	2.500	IRMC	انتاج الالبسة الجاهزة
Baghdad for Packing Materials	2	184,513	55,913	2	0.00	3.300	3.300	3.300	3.300	3.300	3.300	IBPM	بغداد لمواد التغليف
Fallujah for Construction Materials	18	66,997,573	22,411,686	255	-4.92	3.050	2.900	2.900	2.900	3.400	3.050	IFCM	الفلوجة لانتاج المواد الانشائية
House Household furniture	3	26,829	20,669	10	4.00	1.250	1.300	1.300	1.250	1.300	1.250	IHFI	الوطنية لصناعات الاثاث المنزلي
ELectronic Industries	15	9,751,808	4,401,470	85	-0.87	2.290	2.270	2.220	2.040	2.300	2.290	IELI	الصناعات الالكترونية
AI -HiLal Industries	13	21,905,704	12,529,023	37	-1.70	1.760	1.730	1.750	1.700	1.770	1.760	IHLI	الهلال الصناعية
The Light Industries	18	434,466,742	306,411,195	345	0.00	1.420	1.420	1.420	1.340	1.490	1.400	ITLI	الصناعات الخفيفة
National Chemical &Plastic Industries	17	59,550,551	29,993,063	92	-4.88	2.050	1.950	1.990	1.870	2.050	2.040	INCP	الصناعات الكيماوية والبلاستيكية
Modern Construction Materials	18	21,422,835	15,680,916	124	79.35	0.920	1.650	1.370	0.920	1.650	0.920	IMCM	صناعة المواد الانشائية الحديثة
TOTAL		1,762,579,348	645,690,681	3102									مجموع قطاع الصناعة

نشرة تداول سندات انجاز - "الاصدارية الثانية"

فئة السند	رمز التداول	افتتاح	اعلى سعر	ادنى سعر	سعر الاغلاق الحالي	سعر الاغلاق السابق	الصفقات	عدد السندات المتداولة	قيمة السندات المتداولة
500,000	CB65	515,047	515,047	515,047	515,047	512,643	1	1	515,047
									المجموع
							1	1	515,047

نشرة تداول سندات انجاز - "الاصدارية الثالثة"

فئة السند	رمز التداول	افتتاح	اعلى سعر	ادنى سعر	سعر الاغلاق الحالي	سعر الاغلاق السابق	الصفقات	عدد السندات المتداولة	قيمة السندات المتداولة
1,000,000	CB80	978,182	978,182	978,182	978,182	—	1	275	269,000,001
									المجموع
							1	275	269,000,001

نشرة (OTC) منصة تداول اسهم الشركات غير المدرجة OTC

عدد ايام التداول Trading days	القيمة المتداولة Traded Value	عدد الاسهم المتداولة Traded Volume	الصفقات No. of Trades	معدل السعر الحالي Average Price	ادنى سعر Low Price	اعلى سعر High Price	رمز الشركة Code	اسم الشركة
قطاع المصارف								
17	27,702,579	334,144,426	87	0.100	0.070	0.100	BWAI	مصرف الوركاء للاستثمار والتمويل
17	27,702,579	334,144,426	87					مجموع قطاع المصارف
قطاع التأمين								
4	430,005,000	860,010,000	11	0.500	0.500	0.500	NKUI	كوردستان للتأمين
4	430,005,000	860,010,000	11					مجموع قطاع التأمين
قطاع الصناعة								
2	2,730	815	2	3.350	3.350	3.350	IKFP	كركوك لانتاج المواد الانشائية
2	2,730	815	2					مجموع قطاع الصناعة
قطاع الخدمات المالية								
1	60,252,180	6,025,218	2	10.000	10.000	10.000	FKSX	الكربل للوساطة
1	60,252,180	6,025,218	2					مجموع قطاع الخدمات المالية
18	517,962,489	1,200,180,459	102					مجموع السوق

نشرة تداول الاسهم المشتراه لغير العراقيين في منصة OTC لشهر كانون الثاني 2026

Non-Iraqi (Purchase) of January 2026

Company Names	القيمة المتداولة Traded Value	عدد الاسهم المتداولة Traded Volume	الصفقات No.of Trads	رمز الشركة Code	اسم الشركة
Banks Sector	قطاع المصارف				
Warka Bank for inv.&Finance	150,000	1,875,000	1	BWAI	مصرف الوركاء للاستثمار و التمويل
Total Bank sector	150,000	1,875,000	1	مجموع قطاع المصارف	
Grand Total	150,000	1,875,000	1	المجموع الكلي	

نشرة تداول الاسهم المباعة من غير العراقيين في منصة OTC لشهر كانون الثاني 2026

Non-Iraqi (Sales) of January 2026

Company Names	القيمة المتداولة Traded Value	عدد الاسهم المتداولة Traded Volume	الصفقات No.of Trads	رمز الشركة Code	اسم الشركة
Banks Sector	قطاع المصارف				
Warka Bank for inv.&Finance	9,600,000	120,000,000	17	BWAI	مصرف الوركاء للاستثمار و التمويل
Total Bank sector	9,600,000	120,000,000	17	مجموع قطاع المصارف	
Grand Total	9,600,000	120,000,000	17	المجموع الكلي	

جدول رقم (1) مؤشرات التداول اسهم الشركات غير المدرجة OTC لشهر كانون الثاني 2026

Trading Indices Unlisted(OTC) of January 2026

الشركات غير المدرجة unListed Co.	الشركات المتداولة Traded Co.	الصفقات No. of Trades	القيمة المتداولة Traded Value	عدد الاسهم المتداولة Traded Volume	الجلسات Sessions
14	1	6	962,960	12,036,998	04/01/2026
14	2	3	82,067	1,001,593	05/01/2026
14	1	1	800,000	10,000,000	07/01/2026
14	2	6	2,400,744	30,000,222	08/01/2026
14	1	12	3,201,766	40,022,075	11/01/2026
14	1	2	632,657	7,908,216	12/01/2026
14	1	2	800,000	10,000,000	13/01/2026
14	1	1	150,000	1,875,000	14/01/2026
14	0	0	0	0	18/01/2026
14	1	1	127,838	1,826,258	19/01/2026
14	1	1	105,465	1,506,637	20/01/2026
14	1	19	9,890,000	123,625,000	21/01/2026
14	1	3	320,000	4,000,000	22/01/2026
14	1	4	1,449,900	16,110,000	25/01/2026
14	2	9	2,615,054	29,010,596	26/01/2026
14	3	6	115,331,672	116,908,461	27/01/2026
14	2	14	202,407,500	426,750,000	28/01/2026
14	2	12	176,684,867	367,599,403	29/01/2026
14	4	102	517,962,490	1,200,180,459	Total This المجموع الحالي Month
14	4	98	329,783,019	277,833,362	Total This المجموع السابق Month
—	0.00	4.08	57.06	331.98	التغير % Change%

جدول رقم (2) مؤشرات التداول لغير العراقيين (المشتره) في منصة OTC لشهر كانون الثاني 2026

Table No. (2) Trading Indices for Non-Iraqi (Purchase) of January 2026

الشركات المتداولة Traded Co.	الصفقات No. of Trades	القيمة المتداولة Traded Value	عدد الاسهم المتداولة Traded Volume	الجلسات Sessions
1	1	150,000	1,875,000	14/01/2026
1	1	150,000	1,875,000	Total This المجموع الحالي Month

جدول رقم (3) مؤشرات التداول لغير العراقيين (المباعة) في منصة OTC لشهر كانون الثاني 2026

Table No. (3) Trading Indices for Non-Iraqi (Sales) of January 2026

الشركات المتداولة Traded Co.	الصفقات No. of Trades	القيمة المتداولة Traded Value	عدد الاسهم المتداولة Traded Volume	الجلسات Sessions
1	1	800,000	10,000,000	07/01/2026
1	5	2,400,000	30,000,000	08/01/2026
1	3	1,600,000	20,000,000	11/01/2026
1	2	800,000	10,000,000	13/01/2026
1	1	150,000	1,875,000	14/01/2026
1	5	3,850,000	48,125,000	21/01/2026
1	17	9,600,000	120,000,000	Total This المجموع الحالي Month

نشرة تداول الاسهم المشتراة من غير العراقيين في سوق العراق للاوراق المالية لشهر كانون الثاني 2026

Non-Iraqi (Purchase) of January 2026

Company Names	القيمة المتداولة Traded Value	عدد الاسهم المتداولة Traded Volume	الصفقات No.of Trads	رمز الشركة Code	اسم الشركة
ع المصارف					
Banks Sector					
Bank Of Baghdad	52,718,623	16,829,850	20	BBOB	رف بغداد
Iraqi Islamic Bank	5,210,000	5,100,000	9	BIIB	سرف العراقي الاسلامي
National Bank Of Iraq	12,219,298	2,545,687	5	BNOI	سرف الاهلي العراقي
Gulf Commercial Bank	65,315,126	230,696,878	15	BGUC	رف الخليج التجاري
Ashur International Bank	3,000	10,000	2	BASH	رف اشور
Al-Mansour Bank	298,208	152,670	2	BMNS	رف المنصور
Total Bank sector	135,764,254	255,335,085	53		مجموع قطاع المصارف
ع التامين					
Insurance Sector					
Al-Hamraa for Insurance	100,000	40,000	1	NHAM	راء للتامين
Total Insurance sector	100,000	40,000	1		مجموع قطاع التامين
ع الخدمات					
Service Sector					
Kharkh Tour Amuzement City	970,000	240,000	4	SKTA	ة العاب الكرخ السياحية
AL-Nukhba for General Construction	93,750	125,000	1	SNUC	بة للمقاولات العامة
Total Service sector	1,063,750	365,000	5		مجموع قطاع الخدمات
ع الصناعة					
Industry Sector					
Al-Mansour Pharmaceuticals Industries	8,600,000	4,000,000	4	IMAP	صور للصناعات الدوائية
Modern Constrction Materials Industry	86,400	90,000	1	IMCM	عة المواد الانشائية الحديثة
Total Industry sector	8,686,400	4,090,000	5		مجموع قطاع الصناعة
ع الزراعة					
Agricultural Sector					
Iraqi for Seed Production	51,800	10,000	1	AISP	اقية لانتاج البذور
Total Agricultural Sector	51,800	10,000	1		مجموع قطاع الزراعة
ع الاتصالات					
Telecommunication Sector					
Asia cell	1,510,570	112,600	2	TASC	سيل للاتصالات
Total Telecommunication sector	1,510,570	112,600	2		مجموع قطاع الاتصالات
Grand Total	147,176,774	259,952,685	67		المجموع الكلي

نشرة تداول الاسهم المباعة لغير العراقيين في سوق العراق للاوراق المالية لشهر كانون الثاني 2026

Non-Iraqi (Sales) January 2026

Company Names	القيمة المتداولة Traded Value	عدد الاسهم المتداولة Traded Volume	الصفقات No.of Trads	رمز الشركة Code	اسم الشركة
ع المصارف					
Banks Sector					
Commercial Bank of Iraq	225,799	342,120	1	BCOI	سرف التجاري العراقي
Bank Of Baghdad	24,876,000	7,900,000	8	BBOB	رف بغداد
Iraqi Islamic Bank	885,484	860,769	4	BIIB	سرف العراقي الاسلامي
Iraqi Middle East Investment Bank	1,020,000	17,000,000	3	BIME	رف الشرق الاوسط للاستثمار
Al-Mansour Bank	16,472,764	8,361,809	9	BMNS	رف المنصور
International Islamic Bank	176,984	884,920	3	BINT	رف الدولي الاسلامي
Total Bank sector	43,657,031	35,349,618	28		مجموع قطاع المصارف
ع التامين					
Insurance Sector					
Dar Al-Salam for Insurance	1,808,731	2,233,001	2	NDSA	السلام للتامين
Al-Hamraa for Insurance	129,500	56,000	2	NHAM	راء للتامين
Total Insurance sector	1,938,231	2,289,001	4		مجموع قطاع التامين
ع الخدمات					
Service Sector					
AL-Badia for General Transport	54,671	60,078	2	SBAG	بة للنقل العام
Total Service sector	54,671	60,078	2		مجموع قطاع الخدمات
ع الصناعة					
Industry Sector					
Al-Mansour Pharmaceuticals Industries	3,933,494	1,868,346	15	IMAP	صور للصناعات الدوائية
Baghdad Soft Drinks	14,540,000	2,500,000	14	IBSD	د للمشروبات الغازية
The Light Industries	2,830,000	2,000,000	3	ITLI	ناعات الخفيفة
Al -HiLal Industries	177,000	100,000	1	IHLI	ال الصناعية
Total Industry sector	21,480,494	6,468,346	33		مجموع قطاع الصناعة
ع الاتصالات					
Telecommunication Sector					
Asia cell	7,690,904	524,793	20	TASC	سيل للاتصالات
Total Telecommunication sector	7,690,904	524,793	20		مجموع قطاع الاتصالات
Grand Total	74,821,331	44,691,836	87		المجموع الكلي

جدول رقم (4) الشركات التي لم يجر التداول على أسهمها خلال شهر كانون الثاني 2026

Table No.(4) Non Traded Companies January 2026

COMPANY NAMES	سعر الاغلاق Closing Price	معدل السعر السابق Previous Average Price	رمز الشركة Code	اسم الشركة
Banking Sector				لمصارف
Al-Qurtas Isiamic Bank	1.000	1.000	BQUR	مصرف القرطاس الاسلامي
Al Arabiya Islamic Bank	1.000	1.000	BAAI	مصرف العربية الاسلامي
Ameen al-Iraq Bank	1.000	1.000	BAME	مصرف امين العراق
Al Janoob Islamic Bank Investment	0.940	0.940	BJAB	مصرف الجنوب الاسلامي
Erbil Investment & FinanceBank	0.110	0.110	BERI	مصرف اربيل
Al-Rajih Islamic Bank	1.000	1.000	BRAJ	مصرف الرجح الاسلامي
International Development Bank	1.000	1.000	BIDB	مصرف التنمية
World Islamic Bank	1.000	1.000	BWOR	مصرف العالم الاسلامي
Cihan Bank for Islamic	2.200	2.200	BCIH	مصرف جيهان الاسلامي
Al mustashar islamic bank	1.000	1.000	BMUI	مصرف المستشار
Mosul Bank	0.150	0.150	BMFI	مصرف الموصل للاستثمار
Asia Al Iraq Islamic Bank for Investment	0.780	0.780	BAIB	مصرف آسيا العراق
Al- Qabidh Isiamic Bank	0.090	0.090	BQAB	مصرف القابض الاسلامي
Trust International Islamlc Bank	0.750	0.750	BTRU	مصرف الثقة الدولي الإسلامي
Region Trade Bank	1.000	1.000	BRTB	مصرف الاقليم التجاري
Al Mashreq Al Arabi Islamic Bank	0.850	0.850	BAMS	مصرف المشرق العربي
Insurance Sector				لتأمين
Al-Ameen for Financial Investment	1.200	1.200	VAMF	الامين للاستثمار المالي
Service Sector				الخدمات
Ibdaa Al sharq Al Awsat general	1.000	1.000	SIBD	ابداع شرق الاوسط
Industry Sector				لصناعة
Modern chemical industries	100.000	100.000	IMCI	الصناعات الكيماوية العصرية
Agriculture Sector				الزراعة
AL -Rebass for Poultry & Feed	—	—	AREB	الرياس للدواجن والاعلاف

جدول رقم (5) الشركات الموقوفة عن التداول بقرارات من هيئة الأوراق المالية

Table No.(5) Suspend Companies of 2025

اسم الشركة	تاريخ الايقاف	سبب الايقاف والملاحظات
صرف الشمال (BNOR)	2022/10/31	إستناداً إلى كتاب هيئة الأوراق المالية المرقم 2385/10 في 2022/10/30 وكتاب البنك المركزي المرقم 26584/2/9 في 2022/10/20، واستمرار الإيقاف إستناداً إلى كتاب هيئة الأوراق المالية المرقم 1905/10 في 2023/9/3 لعد تقديم البيانات المالية الختامية لعام 2022. المصرف تحت وصاية البنك المركزي العراقي إستناداً لاحكام المادة (د/1/59) من قانون المصارف رقم 94 لسنة 2004
صرف زين العراق الإسلامي (BZII)	2024/08/11	إستناداً إلى كتاب هيئة الأوراق المالية المرقم 173/2 في 2024/8/8 لحين رفع الوصاية.
لزوراء للاستثمار المالي (VZAF)	2024/08/26	إستناداً إلى كتاب هيئة الأوراق المالية المرقم 1819/9 في 2024/8/26 وكتاب البنك المركزي المرقم 195 لسنة 2024 "سحب رخصة" إيقاف التداول على اسهم الشركة
بن النهرين للاستثمارات المالية (VMES)	2024/08/26	إستناداً إلى كتاب هيئة الأوراق المالية المرقم 1819/9 في 2024/8/26 وكتاب البنك المركزي المرقم 195 لسنة 2024 "سحب رخصة" إيقاف التداول على اسهم الشركة
لخير للاستثمار المالي (VKHF)	2024/08/26	إستناداً إلى كتاب هيئة الأوراق المالية المرقم 1819/9 في 2024/8/26 وكتاب البنك المركزي المرقم 195 لسنة 2024 "سحب رخصة" إيقاف التداول على اسهم الشركة
صرف بابل (BBAY)	2024/09/25	إستناداً إلى كتاب هيئة الأوراق المالية المرقم 2057/7 في 2024/9/23
صرف المال الاسلامي (BMAL)	17/3/2025	إستناداً إلى كتاب هيئة الأوراق المالية المرقم 570/10 في 2025/3/17
لباتك للاستثمارات المالية (VBAT)	22/6/2025	إستناداً إلى كتاب هيئة الأوراق المالية المرقم 18/13 في 2025/6/17
لوثام للاستثمار المالي (VWIF)	27/7/2025	إستناداً إلى كتاب هيئة الأوراق المالية المرقم 24/13 في 2025/7/24 عدم الالتزام بتقديم البيانات الفصلية للفصل الاول لعام 2025 .
لعراقية للنقل البري (SILT)	27/7/2025	إستناداً إلى كتاب هيئة الأوراق المالية المرقم 24/13 في 2025/7/24 عدم الالتزام بتقديم البيانات الفصلية للفصل الاول لعام 2025 .. واستمرار الإيقاف إستناداً إلى كتاب هيئة الاوراق المالية المرقم 1626/10 في 2025/8/10 عدم الالتزام بتقديم البيانات الختامية لعام 2024
لعراقية لصناعة الكارتون	25/1/2026	إستناداً إلى كتاب هيئة الأوراق المالية المرقم 172/10 في 2026/1/22 لعد تقديم البيانات المالية الختامية لعام 2023 .

جدول رقم (6) مؤشرات التداول في سوق العراق للاوراق المالية لشهر كانون الثاني 2026

Table No. (6) Trading Indices of January 2026

مؤشر السوق ISX15	مؤشر السوق ISX60	الشركات المدرجة Listed Co.	الشركات المتداولة Traded Co.	الاهمية النسبية % Change %	الصفقات No. of Trades	الاهمية النسبية % Change %	القيمة المتداولة Traded Value	الاهمية النسبية % Change %	عدد الاسهم المتداولة Traded Volume	الجلسات Sessions
1200.82	980.20	104	42	5.29	720	4.37	675,765,693	3.01	362,547,072	04/01/2026
1202.07	982.27	104	43	5.15	701	4.60	711,992,505	4.42	532,156,570	05/01/2026
1206.79	983.95	104	47	6.02	819	4.43	685,353,924	3.79	455,972,864	07/01/2026
1211.69	984.54	104	49	5.63	766	23.53	3,640,277,778	36.88	4,435,836,658	08/01/2026
1209.74	982.38	104	56	4.91	668	2.05	316,616,164	1.44	173,047,948	11/01/2026
1209.98	982.02	104	45	5.02	683	3.42	528,421,810	5.12	616,241,141	12/01/2026
1208.48	978.01	104	48	4.07	554	2.93	453,634,110	1.14	137,364,788	13/01/2026
1203.76	971.27	104	45	4.77	649	3.17	490,260,437	2.86	343,726,923	14/01/2026
1198.16	963.56	104	45	5.58	759	2.91	450,440,312	3.75	451,249,806	18/01/2026
1204.70	968.00	104	40	4.98	678	6.98	1,080,372,481	4.56	548,773,503	19/01/2026
1206.21	971.85	104	46	4.99	679	2.02	312,988,284	1.67	201,385,951	20/01/2026
1212.84	971.93	104	39	5.09	693	3.80	587,796,994	2.06	247,799,109	21/01/2026
1208.07	963.01	104	49	5.62	764	3.34	516,139,460	1.92	230,425,256	22/01/2026
1209.65	962.98	104	45	4.97	676	5.74	888,058,736	3.47	417,486,190	25/01/2026
1213.27	963.77	104	47	6.90	939	8.12	1,257,179,931	5.65	679,207,786	26/01/2026
1225.96	962.54	104	56	7.30	993	8.24	1,274,819,100	5.46	656,693,679	27/01/2026
1219.89	957.58	104	42	7.54	1026	7.07	1,093,266,904	10.77	1,295,083,605	28/01/2026
1223.36	953.94	104	48	6.14	835	3.29	509,793,109	2.02	242,799,464	29/01/2026
1223.36	953.94	104	74	100	13,602	100	15,473,177,729	100	12,027,798,313	المجموع الحالي Total This Month
1194.94	983.31	104	79	100	18173	100	78,696,021,578	100	63,670,702,339	المجموع السابق Total Last Month
2.38	-2.99	-	-6.33	-	-25.15	-	-80.34	-	-81.11	التغير % Change
-	-	-	13	-	67	-	147,176,775	-	259,952,685	غير العراقيين شراء
-	-	-	17.57	-	0.49	-	0.95	-	2.16	النسبة من الكلي
-	-	-	14	-	87	-	68,206,332	-	44,691,836	غير العراقيين بيعا
-	-	-	18.92	-	0.64	-	0.44	-	0.37	النسبة من الكلي

جدول رقم (7) مؤشرات التداول لغير العراقيين (المشترية) في سوق العراق للاوراق المالية لشهر كانون الثاني 2026

Table No. (7) Trading Indices for Non-Iraqi (Purchase) of January 2026

الشركات المتداولة Traded Co.	الاهمية النسبية % Change %	الصفقات No. of Trades	الاهمية النسبية % Change %	القيمة المتداولة Traded Value	الاهمية النسبية % Change %	عدد الاسهم المتداولة Traded Volume	الجلسات Sessions
6	14.93	10	7.25	10,676,200	12.07	31,370,000	04/01/2026
1	13.43	9	8.08	11,890,000	15.77	41,000,000	05/01/2026
3	8.96	6	8.46	12,454,906	1.05	2,726,786	07/01/2026
0	0.00	0	0.00	0	0.00	0	08/01/2026
1	2.99	2	0.00	3,000	0.00	10,000	11/01/2026
0	0.00	0	0.00	0	0.00	0	12/01/2026
0	0.00	0	0.00	0	0.00	0	13/01/2026
1	1.49	1	9.51	14,000,000	19.23	50,000,000	14/01/2026
3	8.96	6	2.21	3,252,623	0.38	991,421	18/01/2026
0	0.00	0	0.00	0	0.00	0	19/01/2026
1	1.49	1	0.18	259,504	0.02	64,876	20/01/2026
1	1.49	1	0.27	400,000	0.04	100,000	21/01/2026
2	7.46	5	5.94	8,740,496	1.55	4,035,124	22/01/2026
1	4.48	3	20.68	30,435,126	41.81	108,696,878	25/01/2026
1	1.49	1	0.17	249,920	0.01	17,600	26/01/2026
2	8.96	6	5.42	7,980,000	2.27	5,900,000	27/01/2026
2	23.88	16	31.82	46,835,000	5.79	15,040,000	28/01/2026
0	0.00	0	0.00	0	0.00	0	29/01/2026
13	100	67	100	147,176,775	100	259,952,685	مجموع الحالي Total This Month
12	100	215	100	3,720,655,301	100	4,213,262,607	مجموع السابق Total Last Month
8.33	-	-69	-	-96.04	-	-93.83	التغيير (%) Change(%)

جدول رقم (8) مؤشرات التداول من غير العراقيين (المباعة) في سوق العراق للاوراق المالية لشهر كانون الثاني 2026

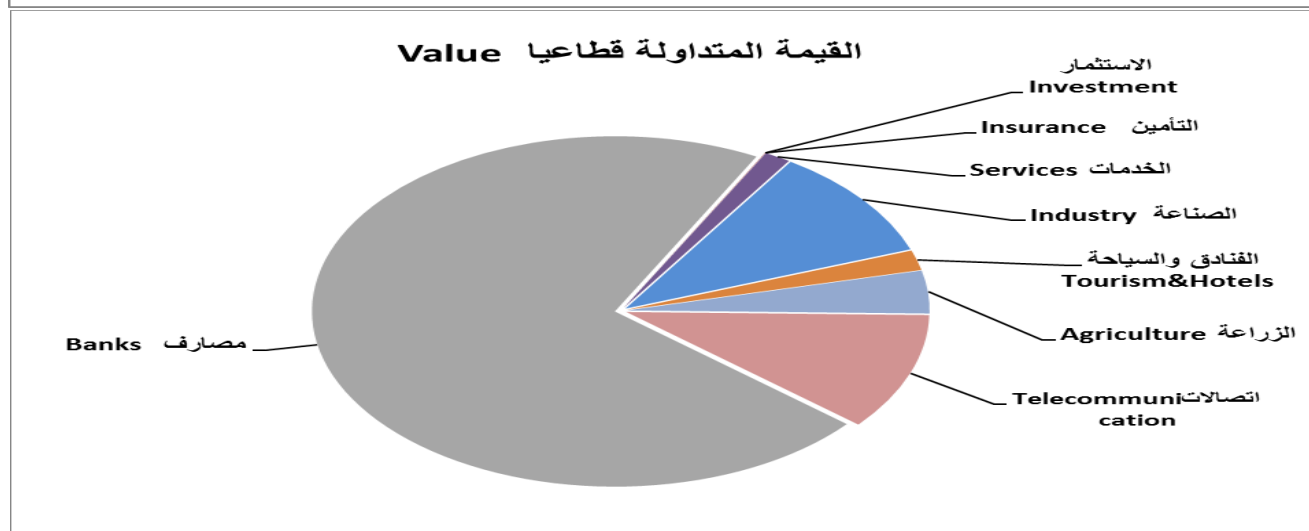
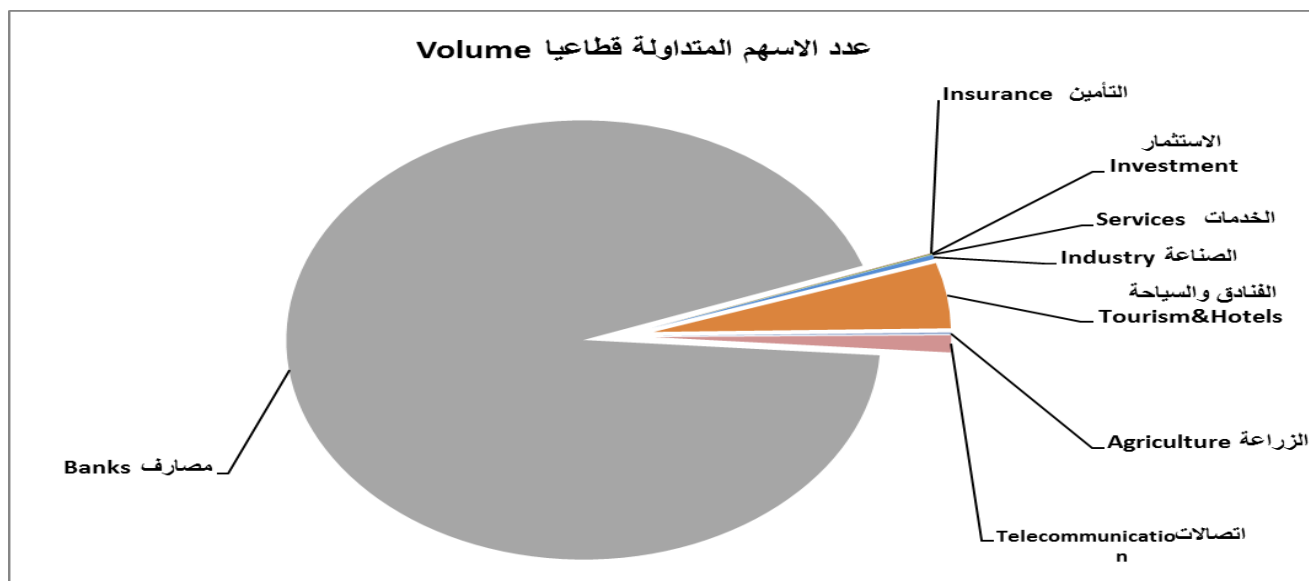
Table No.(8) Trading Indices of Non-Iraqi (Sales) of January 2026

الشركات المتداولة Co.Traded	الاهمية النسبية % Change %	الصفقات No.of Trans	الاهمية النسبية % Change %	القيمة المتداولة Traded Value	الاهمية النسبية % Change %	عدد الاسهم المتداولة Traded Volume	الجلسات Sessions
0	0.00	0	0.00	0	0.00	0	04/01/2026
0	0.00	0	0.00	0	0.00	0	05/01/2026
0	0.00	0	0.00	0	0.00	0	07/01/2026
2	4.60	4	0.69	517,888	2.04	909,713	08/01/2026
2	12.64	11	8.73	6,532,305	2.72	1,213,745	11/01/2026
1	6.90	6	10.85	8,120,680	3.13	1,397,024	12/01/2026
1	1.15	1	2.63	1,970,000	2.24	1,000,000	13/01/2026
1	1.15	1	0.24	177,000	0.22	100,000	14/01/2026
0	0.00	0	0.00	0	0.00	0	18/01/2026
0	0.00	0	0.00	0	0.00	0	19/01/2026
0	0.00	0	0.00	0	0.00	0	20/01/2026
2	8.05	7	13.36	9,998,994	11.34	5,068,346	21/01/2026
5	13.79	12	11.33	8,479,794	50.76	22,686,930	22/01/2026
1	1.15	1	0.15	111,500	0.11	50,000	25/01/2026
0	0.00	0	0.00	0	0.00	0	26/01/2026
1	1.15	1	0.02	18,000	0.01	6,000	27/01/2026
1	21.84	19	9.82	7,350,000	1.12	500,000	28/01/2026
4	27.59	24	42.16	31,545,171	26.31	11,760,078	29/01/2026
14	100	87	100	74,821,332	100	44,691,836	المجموع الحالي Total This Month
15	100	445	100	1,245,252,849	100	750,018,961	المجموع السابق Total Last Month
-6.67	-	-80.45	-	-93.99	-	-94.04	التغيير (%) Change(%)

جدول رقم (9) مؤشرات التداول القطاعية في سوق العراق للاوراق المالية لشهر كانون الثاني 2026

Table No. (9) Trading indices by Sectors of January 2026

الشركات المدرجة Lisred Co	الشركات المتداولة Traded Co	الاهمية النسبية (%)	الصفقات No. of Trades	الاهمية النسبية (%)	القيمة المتداولة Traded Value	الاهمية النسبية (%)	عدد الاسهم المتداولة Traded Volume	القطاع SECTOR
43	23	41.36	5626	58.52	9,055,256,975	91.54	11,010,574,817	المصارف Banks
2	2	12.18	1657	11.11	1,718,592,419	1.05	126,083,503	الاتصالات Telecommunication
5	5	1.39	189	0.16	24,419,421	0.16	18,782,901	التأمين Insurance
6	0	0.00	0	0.00	0	0.00	0	الاستثمار Investment
11	9	10.14	1379	3.38	523,571,695	0.82	98,821,312	الخدمات Services
20	19	22.81	3102	11.39	1,762,579,348	5.37	645,690,681	الصناعة Industry
9	9	6.26	851	13.35	2,064,995,164	0.57	68,025,741	الفنادق والسياحة Tourism&Hotels
8	7	5.87	798	2.09	323,762,706	0.50	59,819,358	الزراعة Agriculture
104	74	100	13,602	100	15,473,177,729	100	12,027,798,313	المجموع TOTAL



جدول رقم (10) مؤشرات التداول القطاعية المشتراة لغير العراقيين لشهر كانون الثاني 2026

Table No.(10) Trading Indices by Sectors of Non-Iraqi (Purchase) of January 2026

الشركات المتداولة Traded Co	الاهمية النسبية (%)	الصفقات No. of Trades	الاهمية النسبية (%)	القيمة المتداولة Traded Value	الاهمية النسبية (%)	عدد الاسهم المتداولة Traded Volume	القطاع SECTOR
6	79.10	53	92.25	135,764,254	98.22	255,335,085	المصارف Banks
1	2.99	2	1.03	1,510,570	0.04	112,600	الاتصالات Telecommunication
1	1.49	1	0.07	100,000	0.02	40,000	التأمين Insurance
2	7.46	5	0.72	1,063,750	0.14	365,000	الخدمات Services
2	7.46	5	5.90	8,686,400	1.57	4,090,000	الصناعة Industry
1	1.49	1	0.04	51,800	0.00	10,000	الزراعة Agriculture
13	100	67	100	147,176,774	100	259,952,685	TOTAL المجموع

جدول رقم (11) مؤشرات التداول القطاعية المباعة من غير العراقيين لشهر كانون الثاني 2026

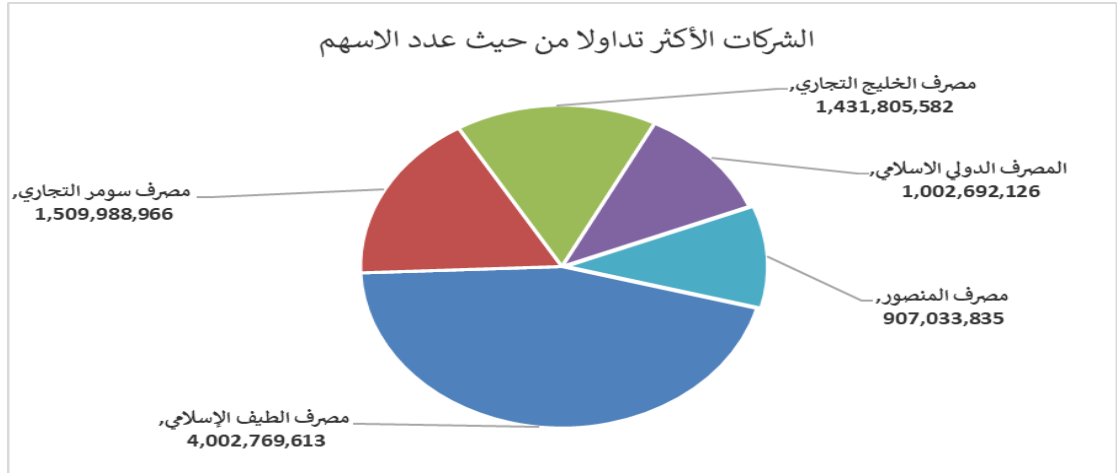
Table No.(11) Trading Indices by Sectors of non-Iraqi (Sales) of January 2026

الشركات المتداولة Co.Traded	الاهمية النسبية % Change (%)	الصفقات No. of Trans	الاهمية النسبية (%) % Change	القيمة المتداولة Traded Value	الاهمية النسبية Change% (%)	عدد الاسهم المتداولة Traded Volume	القطاع SECTOR
6	32.18	28	58.35	43,657,031	79.10	35,349,618	المصارف Banks
1	22.99	20	10.279	7,690,904	1.174	524,793	الاتصالات Telecommunication
2	4.60	4	2.59	1,938,231	5.12	2,289,001	التأمين Insurance
1	2.30	2	0.073	54,671	0.134	60,078	الخدمات Services
4	37.93	33	28.71	21,480,494	14.47	6,468,346	الصناعة Industry
14	100	87	100	74,821,331	100	44,691,836	TOTAL المجموع

جدول رقم (12) الشركات الخمس الاولى من حيث عدد الاسهم المتداولة في سوق العراق للاوراق المالية لشهر كانون الثاني 2026

Table No.(12) Top Five Companies According to Volume of January 2026

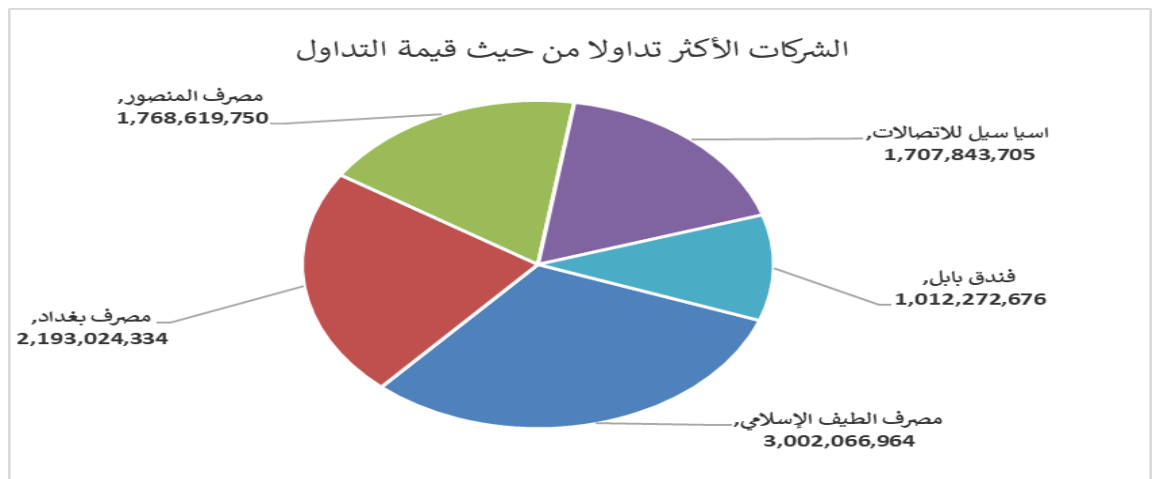
Company Name	عدد الاسهم المتداولة Traded Volume	النسبة الى الاسهم % الكلي To the Total Volume%	سعر الاغلاق Price		اسم الشركة
			الشهر السابق Last Month	الشهر الحالي This Month	
Al-Tife Islamic Bank	4,002,769,613	33.28	0.720	0.750	مصرف الطيف الإسلامي
Sumer Commerical Bank	1,509,988,966	12.55	0.150	0.120	مصرف سومر التجاري
Gulf Commercial Bank	1,431,805,582	11.90	0.290	0.280	مصرف الخليج التجاري
International Islamic Bank	1,002,692,126	8.34	0.200	0.270	المصرف الدولي الاسلامي
Mansour Bank	907,033,835	7.54	1.950	1.920	مصرف المنصور
Total	8,854,290,122	73.62			مجموع



جدول رقم (13) الشركات الخمس الاكثر تداولاً من حيث القيمة المتداولة في سوق العراق للاوراق المالية لشهر كانون الثاني 2026

Table No.(13) Top Five Companies According to Value of January 2026

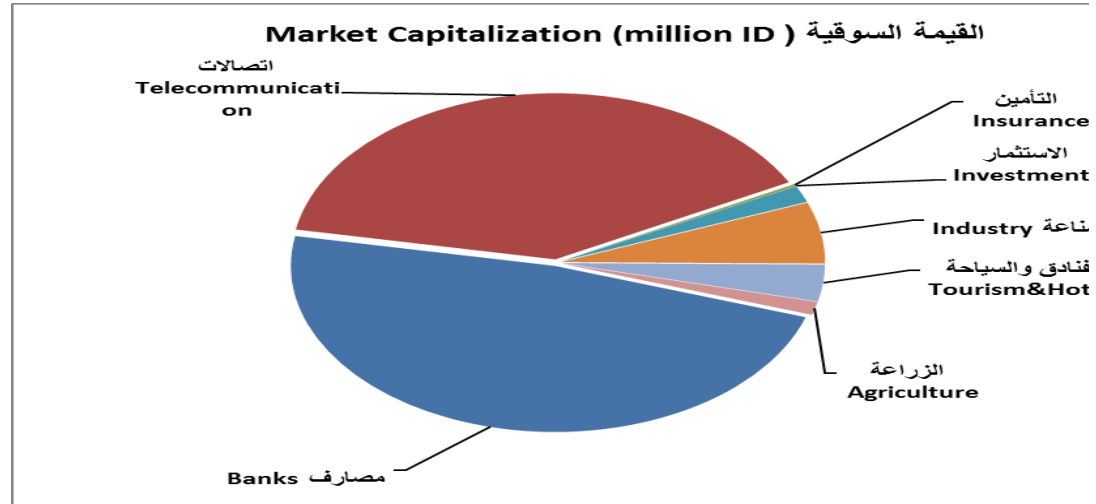
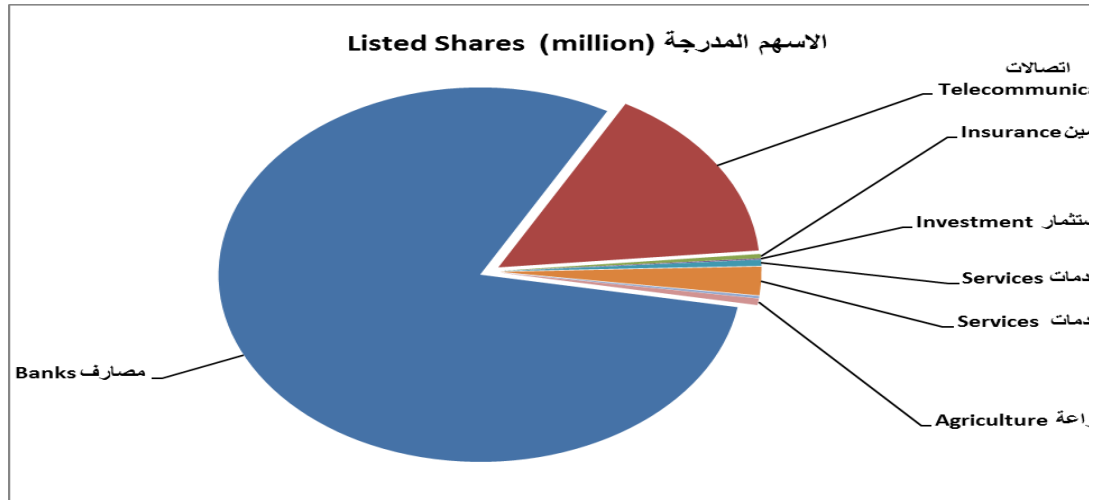
Company name	القيمة المتداولة Traded Value	النسبة الى التداول % الكلي To the Total Value%	سعر الاغلاق Price		اسم الشركة
			الشهر السابق Last Month	الشهر الحالي This Month	
Al-Tife Islamic Bank	3,002,066,964	19.40	0.720	0.750	مصرف الطيف الإسلامي
Bank of Baghdad	2,193,024,334	14.17	3.440	3.130	مصرف بغداد
Mansour Bank	1,768,619,750	11.43	1.950	1.920	مصرف المنصور
Asia Cell Telecommunication	1,707,843,705	11.04	13.270	14.810	اسيا سيل للاتصالات
Babylon Hotel	1,012,272,676	6.54	100.000	105.000	فندق بابل
Total	9,683,827,429	62.58			مجموع



جدول رقم (14) الاسهم المدرجة والقيمة السوقية قطاعياً للشركات المدرجة في سوق العراق للاوراق المالية لشهر كانون الثاني 2026

Table No.(14) Listed Shares and Market Capitalization by Sectors of January 2026

النسبة (%) Change%	القيمة السوقية (مليون دينار) MARKET CAPITALIZATION (MILLION ID)	النسبة (%) Change%	الاسهم المدرجة (مليون دينار) Listed Shares (million ID)	القطاع SECTOR
47.39	11,846,761	82.58	12,991,309	المصارف Banks
41.79	10,446,404	13.60	2,139,783	الاتصالات Telecommunication
0.34	84,130	0.34	54,250	التأمين Insurance
0.03	7,087	0.11	16,650	الاستثمار Investment
0.94	234,205	0.48	75,046	الخدمات Services
6.14	1,533,980	2.21	347,246	الصناعة Industry
2.67	668,564	0.19	29,527	الفنادق والسياحة Tourism&Hotels
0.70	175,223	0.50	78,002	الزراعة Agriculture
100	24,996,353	100	15,731,812	المجموع TOTAL



جدول رقم (15) رأس المال وسعر الاغلاق والقيمة السوقية السهم للشركات المساهمة لشهر كانون الثاني 2026

Table No.(15) Listed Shares and Closing Price and Market Capitalization of January 2026

Company Name	القيمة السوقية (مليون دينار) Market Capitalization	سعر الاغلاق Closing Price	الاسهم المدرجة Listed Shares	رمز الشركة Code	اسماء الشركات
قطاع المصارف					
Commercial Bank of Iraq	219,492,000,000	0.670	327,600,000,000	BCOI	1 المصرف العراقي التجاري
Bank of Baghdad	1,252,000,000,000	3.130	400,000,000,000	BBOB	2 مصرف بغداد
Iraqi Islamic Bank	404,000,000,000	1.010	400,000,000,000	BIIB	3 المصرف العراقي الاسلامي
Iraqi Middle East Investment Bank	15,000,000,000	0.060	250,000,000,000	BIME	4 مصرف الشرق الاوسط
Investment Bank of Iraq	66,240,000,000	0.230	288,000,000,000	BIBI	5 مصرف الاستثمار العراقي
National Bank of Iraq	2,418,000,000,000	4.650	520,000,000,000	BNOI	6 المصرف الاهلي العراقي
Sumer Commerical Bank	30,000,000,000	0.120	250,000,000,000	BSUC	7 مصرف سومر التجاري
Babylon Bank	15,000,000,000	0.060	250,000,000,000	BBAY	8 مصرف بابل
Gulf Commercial Bank	84,000,000,000	0.280	300,000,000,000	BGUC	9 مصرف الخليج التجاري
Mosul Bank	37,875,000,000	0.150	252,500,000,000	BMFI	10 مصرف الموصل للاستثمار
North Bank	21,000,000,000	0.070	300,000,000,000	BNOR	11 مصرف الشمال
Kurdistan International Bank	692,000,000,000	1.730	400,000,000,000	BKUI	12 مصرف كردستان الدولي الاسلامي
Ashur International Bank	65,000,000,000	0.260	250,000,000,000	BASH	13 مصرف آشور الدولي
Mansour Bank	854,400,000,000	1.920	445,000,000,000	BMNS	14 مصرف المنصور
united Bank For Investment	15,000,000,000	0.050	300,000,000,000	BUND	15 المصرف المتحد للاستثمار
Elaf Islamic Bank	70,000,000,000	0.280	250,000,000,000	BELF	16 مصرف ايلاف الاسلامي
National Islamic Bank	140,000,000,000	0.350	400,000,000,000	BNAI	17 المصرف الوطني الاسلامي
Trans Iraq Bank Investment	87,120,000,000	0.330	264,000,000,000	BTRI	18 مصرف عبر العراق
Cihan Bank for Islamic	880,000,000,000	2.200	400,000,000,000	BCIH	19 مصرف جيهان الاسلامي
Asia Al Iraq Islamic Bank for Investment	195,000,000,000	0.780	250,000,000,000	BAIB	20 مصرف اسيا العراق الاسلامي
Arab Islamic Bank	250,000,000,000	1.000	250,000,000,000	BAAI	21 مصرف العربية الاسلامي
Zain Al-Iraq Islamic Bank	85,000,000,000	0.340	250,000,000,000	BZII	22 مصرف زين العراق الاسلامي
Iraq Noor Islamic Bank	72,500,000,000	0.290	250,000,000,000	BINI	23 مصرف نور العراق الاسلامي
International Islamic Bank	70,428,420,000	0.270	260,846,000,000	BINT	24 مصرف الدولي الاسلامي
World Islamic Bank	250,000,000,000	1.000	250,000,000,000	BWOR	25 مصرف العالم الاسلامي
International Development Bank	400,000,000,000	1.000	400,000,000,000	BIDB	26 مصرف التنمية الدولي
Al-Qabidh Islamic Bank	22,500,000,000	0.090	250,000,000,000	BQAB	27 مصرف القابض الاسلامي
Erbil Investment & FinanceBank	29,150,000,000	0.110	265,000,000,000	BERI	28 مصرف اربيل
Trust International Islamic Bank	187,500,000,000	0.750	250,000,000,000	BTRU	29 مصرف الثقة الاسلامي
Al-Janoob Islamic Bank	479,400,000,000	0.940	510,000,000,000	BJAB	30 مصرف الجنوب الاسلامي
Region Trade Bank	400,000,000,000	1.000	400,000,000,000	BRTB	31 مصرف الاقليم التجاري
Credit Bank Of Iraq	208,122,000,000	0.600	346,870,000,000	BROI	32 مصرف الائتمان العراقي
Economy Bank	57,398,000,000	0.220	260,900,000,000	BEFI	33 مصرف الاقتصاد للاستثمار
Union Bank of Iraq	42,840,000,000	0.170	252,000,000,000	BUOI	34 مصرف الاتحاد العراقي
Al-Bilad Islamic Bank	27,500,000,000	0.110	250,000,000,000	BLAD	35 مصرف العطاء الاسلامي
Al-Qurtas Islamic Bank	250,000,000,000	1.000	250,000,000,000	BQUR	36 مصرف القوطاس الاسلامي
Al-Tife Islamic Bank	191,320,087,500	0.750	255,093,450,000	BTIB	37 مصرف الطيف الاسلامي
Al mustashar islamic bank	250,000,000,000	1.000	250,000,000,000	BMUI	38 مصرف المستشار الاسلامي
Ameen al-Iraq Bank	250,000,000,000	1.000	250,000,000,000	BAME	39 مصرف امين العراق الاسلامي
Al-Rajih Islamic Bank	250,000,000,000	1.000	250,000,000,000	BRAJ	40 مصرف الراجح الاسلامي
Al Anssari Islamic Bank	12,500,000,000	0.050	250,000,000,000	BANS	41 مصرف الانصاري الاسلامي
Al Mashreq Al Arabi Islamic Bank	249,475,000,000	0.850	293,500,000,000	BAMS	42 مصرف المشرق العربي الاسلامي
Money Islamic Bank	250,000,000,000	1.000	250,000,000,000	BMAL	43 مصرف المال الاسلامي
قطاع الاتصالات					
Asia Cell Telecommunication	4,591,100,000,000	14.810	310,000,000,000	TASC	1 اسيا سيل للاتصالات
Al-Khatem Telecoms	5,855,304,490,880	3.200	1,829,782,653,400	TZNI	2 الخاتم للاتصالات
قطاع التأمين					
Al-Ameen for Insurance	6,250,000,000	1.000	6,250,000,000	NAME	1 الامين للتأمين
Gulf Insurance	3,500,000,000	0.500	7,000,000,000	NGIR	2 الخليج للتأمين واعادة التأمين
Dar Al-Salam for Insurance	5,670,000,000	0.810	7,000,000,000	NDSA	3 دار السلام للتأمين
AHliya For Insurance	6,210,000,000	0.690	9,000,000,000	NAHF	4 الاهلية للتأمين
Al-Hamraa for Insurance	62,500,000,000	2.500	25,000,000,000	NHAM	5 الحمراء للتأمين
قطاع الاستثمار					
AL-Wiaam for Financial Investment	2,250,000,000	0.450	5,000,000,000	VWIF	1 الويام للاستثمار المالي
Al-Zawraa for Financial Investment	207,000,000	0.180	1,150,000,000	VZAF	2 الزوراا للاستثمار المالي
Alkhair for financial Investment	1,540,000,000	0.220	7,000,000,000	VKHF	3 الخير للاستثمار المالي
Al-Ameen for Financial Investment	1,800,000,000	1.200	1,500,000,000	VAMF	4 الامين للاستثمار المالي
Bain Al-Nahrain Financial Investment	900,000,000	0.900	1,000,000,000	VMES	5 بين النهرين للاستثمارات المالية
Al-Batek Investment	390,000,000	0.390	1,000,000,000	VBAT	6 الباتك للاستثمارات المالية

جدول رقم (15) رأس المال وسعر الاغلاق والقيمة السوقية السهم للشركات المساهمة لشهر كانون الثاني 2026

Table No.(15) Listed Shares and Closing Price and Market Capitalization of January 2026

Company Name	القيمة السوقية (مليون دينار) Market Capitalization	سعر الاغلاق Closing Price	اسهم المدرجة Listed Shares	رمز الشركة Code	اسماء الشركات
قطاع الخدمات					
Services Sector					
Kharkh Tour Amuzement City	6,360,000,000	4.240	1,500,000,000	SKTA	مدينة العاب الكرخ السياحية
Mamoura Realestate	72,896,000,000	3.200	22,780,000,000	SMRI	المعمورة للاستثمارات العقارية
Al-Nukhba for Construction	1,549,139,498	0.750	2,065,519,330	SNUC	النخبة للمقاولات العامة
Iraqi Land Transport	27,860,000,000	1.990	14,000,000,000	SILT	العراقية للنقل البري
Iraq Baghdad For General Transportation	66,600,000,000	22.200	3,000,000,000	SBPT	بغداد للعراق للنقل العام
Al-Badia for General Trans	2,002,000,000	0.910	2,200,000,000	SBAG	البادية للنقل العام
Al-Mosul for funfairs	12,193,500,000	7.390	1,650,000,000	SMOF	الموصل لمدن الالعاب
Iraqi for General Transportation	6,279,000,000	1.610	3,900,000,000	SIGT	نقل المنتجات النفطية والبضائع
Al-Ameen Estate Investment	29,900,000,000	2.300	13,000,000,000	SAEI	الامين للاستثمارات العقارية
Ibdaa Al sharq Al Awsat general	3,000,000,000	1.000	3,000,000,000	SIBD	ابداع شرق الوسط
Rehab Karbala for Investment	5,565,000,000	0.700	7,950,000,000	HKAR	رحاب كربلاء للاستثمار والمقاولات
قطاع الصناعة					
IndustrySector					
Al-Mansour Pharmaceuticals Industries	39,904,000,000	2.150	18,560,000,000	IMAP	المنصور للصناعات الدوائية
Modern Sewing	21,400,000,000	5.350	4,000,000,000	IMOS	الخياطة الحديثة
Iraqi For Tufted Carpets	8,625,000,000	17.250	500,000,000	IITC	العراقية للسجاد والمفروشات
Baghdad for Packing Materials	3,564,000,000	3.300	1,080,000,000	IBPM	بغداد لصناعة مواد التغليف
Baghdad Soft Drinks	1,191,274,993,331	5.830	204,335,333,333	IBSD	بغداد للمشروبات الغازية
Iraqi Date Processing and Marketing	47,437,500,000	2.750	17,250,000,000	IIDP	التور العراقية
Al-Hilal Industries	21,408,750,000	1.730	12,375,000,000	IHLI	الهلال الصناعية
National Chemical &Plastic Industries	29,615,625,000	1.950	15,187,500,000	INCP	الصناعات الكيماوية والبلاستيكية
ELectronic Industries	40,860,000,000	2.270	18,000,000,000	IELI	الصناعات الالكترونية
Al-Kindi of Veterinary Vaccines	15,192,000,000	2.400	6,330,000,000	IKLV	الكندي لانتاج اللقاحات البيطرية
Iraqi Engineering Works	8,280,000,000	5.520	1,500,000,000	IIEW	العراقية للأعمال الهندسية
Metallic Industries and Bicycles	9,250,000,000	1.850	5,000,000,000	IMIB	الصناعات المعدنية والدراجات
Ready Made Clothes	6,946,788,000	2.180	3,186,600,000	IRMC	انتاج الالبسة الجاهزة
Iraqi Carton Manufacturies	18,975,000,000	2.500	7,590,000,000	IICM	العراقية لصناعات الكرتون
The Light Industries	23,856,000,000	1.420	16,800,000,000	ITLI	الصناعات الخفيفة
Fallujah for Construction Materials	13,572,000,000	2.900	4,680,000,000	IFCM	الفلوجة لانتاج المواد الانشائية
Al-Khazer Construction Materials	2,640,000,000	1.320	2,000,000,000	IKHC	الخازر لانتاج المواد الانشائية
modern chemical industries	18,000,000,000	100.000	180,000,000	IMCI	الصناعات الكيماوية العصرية
Modern Construction Materials	8,862,341,436	1.650	5,371,116,022	IIMCM	المواد الانشائية الحديثة
House Household furniture	4,316,000,000	1.300	3,320,000,000	IHFI	الوطنية لصناعات للثاث المنزلي
قطاع الفنادق والسياحة					
Tourism&Hotels Sector					
Palestine Hotel	105,500,000,000	21.100	5,000,000,000	HPAL	فندق فلسطين
Ishtar Hotels	64,050,000,000	9.150	7,000,000,000	HISH	فنادق عشتار
Babylon Hotel	210,000,000,000	105.000	2,000,000,000	HBAY	فندق بابل
Baghdad Hotel	46,000,000,000	11.500	4,000,000,000	HBAG	فندق بغداد
National for Tourist Investment	57,904,400,732	9.260	6,253,175,025	HNTI	الوطنية للاستثمارات السياحية
Tourist Village of Mosul dam	3,132,000,000	13.050	240,000,000	HTVM	المدنية السياحية لسد الموصل
Mansour Hotel	128,620,800,000	44.000	2,923,200,000	HMAN	فندق المنصور
Al-Sadeer Hotel	40,936,560,000	23.600	1,734,600,000	HSAD	فندق السدير
Ashour Hotel	12,420,161,358	33.000	376,368,526	HASH	فندق آشور
قطاع الزراعة					
Agricultur Sector					
Modern for Animal Production	8,202,600,000	0.400	20,506,500,000	AMAP	الحديثة للانتاج الحيواني
Al-Ahlyia for Agricultural Production	1,765,250,000	3.070	575,000,000	AAHP	الاهلية للانتاج الزراعي
Middle East for Production- Fish	1,935,000,000	6.450	300,000,000	AMEF	الشرق الاوسط للاسماك
Iraqi for Seed Production	98,400,000,000	4.920	20,000,000,000	AISP	العراقية للانتاج البذور
Iraqi Products Marketing Meat	22,500,000,000	4.500	5,000,000,000	AIPM	العراقية لانتاج وتسويق اللحوم
Iraqi Agricultural Products	3,600,000,000	10.000	360,000,000	AIRP	العراقية للمنتجات الزراعية
Babil Animal&vegetable Products	8,820,000,000	7.000	1,260,000,000	ABAP	بابل للانتاج الحيواني والنباتي
Al-Rebass for Poultry & Feed	30,000,000,000	1.000	30,000,000,000	AREB	الرباس للدواجن والاعلاف

جدول (16) معدل دوران اسهم الشركات المساهمة المتداولة في سوق العراق للاوراق المالية لشهر كانون الثاني 2026

Table No.(16) Turnover Ratio of Listed Shares of January 2026

Company Name	معدل دوران السهم Turnover Ratio	عدد الاسهم المتداولة Traded Volume	الاسهم المدرجة Listed Shares	رمز الشركة Code	اسماء الشركات
قطاع المصارف					
Commercial Bank of Iraq	0.019	62,843,654	327,600,000,000	BCOI	1 المصرف التجاري العراقي
Bank of Baghdad	0.167	667,167,296	400,000,000,000	BBOB	2 مصرف بغداد
Iraqi Islamic Bank	0.039	156,056,920	400,000,000,000	BIIB	3 المصرف الاسلامي
Iraqi Middle East Investment Bank	0.060	149,006,355	250,000,000,000	BIME	4 مصرف الشرق الاوسط
Investment Bank of Iraq	0.066	189,215,816	288,000,000,000	BIBI	5 مصرف الاستثمار العراقي
National Bank of Iraq	0.031	161,348,649	520,000,000,000	BNOI	6 المصرف الاهلي العراقي
Sumer Commerical Bank	0.604	1,509,988,966	250,000,000,000	BSUC	7 مصرف سومر التجاري
Babylon Bank	-	موقوفة	250,000,000,000	BBAY	8 مصرف بابل
Gulf Commercial Bank	0.477	1,431,805,582	300,000,000,000	BGUC	9 مصرف الخليج التجاري
Mosul Bank	-	لم تتداول	252,500,000,000	BMFI	10 مصرف الموصل
North Bank	-	موقوفة	300,000,000,000	BNOR	11 مصرف الشمال
Kurdistan International Bank	0.002	7,727,160	400,000,000,000	BKUI	12 مصرف كوردستان
Ashur International Bank	0.199	497,241,589	250,000,000,000	BASH	13 مصرف اشور الدولي
Mansour Bank	0.204	907,033,835	445,000,000,000	BMNS	14 مصرف المنصور للاستثمار
united Bank For Invistment	0.003	8,561,740	300,000,000,000	BUND	15 المصرف المتحد للاستثمار
Elaf Islamic Bank	0.000	171,385	250,000,000,000	BELF	16 مصرف ايلاف
National Islamic Bank	0.000	602,000	400,000,000,000	BNAI	17 المصرف الوطني الاسلامي
Trans Iraq Bank Investment	-	لم تتداول	264,000,000,000	BTRI	18 مصرف عبر العراق للاستثمار
Cihan Bank for Islamic	-	لم تتداول	400,000,000,000	BCIH	19 جيهان الاسلامي
Asia Al Iraq Islamic Bank for Investment	-	لم تتداول	250,000,000,000	BAIB	20 مصرف اسيا العراق
Arab Islamic Bank	-	لم تتداول	250,000,000,000	BAAI	21 مصرف العربية الاسلامي
Zain Al-Iraq Islamic Bank	-	موقوفة	250,000,000,000	BZII	22 مصرف زين العراق
Iraq Noor Islamic Bank	0.001	1,682,508	250,000,000,000	BINI	23 مصرف نور العراق
International Islamic Bank	0.384	1,002,692,126	260,846,000,000	BINT	24 مصرف الدولي الاسلامي
World Islamic Bank	-	لم تتداول	250,000,000,000	BWOR	25 مصرف العالم
International Development Bank	-	لم تتداول	400,000,000,000	BIDB	26 مصرف التنمية
Al- Qabidh Islamic Bank	-	لم تتداول	250,000,000,000	BQAB	27 مصرف القابض الاسلامي
Erbil Investment & FinanceBank	-	لم تتداول	265,000,000,000	BERI	28 مصرف اربيل
Trust International Islamic Bank	-	لم تتداول	250,000,000,000	BTRU	29 مصرف الثقة الاسلامي
Al Janoob Islamic Bank	-	لم تتداول	510,000,000,000	BJAB	30 مصرف الجنوب
Region Trade Bank	-	لم تتداول	400,000,000,000	BRTB	31 مصرف اقليم التجاري
Credit Bank Of Iraq	0.014	49,311,030	346,870,000,000	BROI	32 مصرف الائتمان
Economy Bank	0.072	187,648,426	260,900,000,000	BEFI	33 مصرف الاقتصاد للاستثمار
Union Bank of Iraq	0.000	1,126,893	252,000,000,000	BUOI	34 مصرف الاتحاد العراقي
Al-Bilad Islamic Bank	0.000	76,939	250,000,000,000	BLAD	35 مصرف العطاء الاسلامي
Al-Qurtas Islamic Bank	-	لم تتداول	250,000,000,000	BQUR	36 مصرف قرطاس الاسلامي
Al-Tife Islamic Bank	1.569	4,002,769,613	255,093,450,000	BTIB	37 مصرف الطيف الاسلامي
Al mustashar islamic bank	-	لم تتداول	250,000,000,000	BMUI	38 مصرف المستشار
Ameen al-Iraq Bank	-	لم تتداول	250,000,000,000	BAME	39 مصرف امين العراق
Al- Rajih Islamic Bank	-	لم تتداول	250,000,000,000	BRAJ	40 مصرف الراجح
Al Anssari Islamic Bank	0.006	15,000,000	250,000,000,000	BANS	41 مصرف الانصاري
Al Mashreq Al Arabi Islamic Bank	-	لم تتداول	293,500,000,000	BAMS	42 مصرف المشرق العربي
Al Mal Islamic Investment Bank	-	موقوفة	250,000,000,000	BMAL	43 مصرف المال الاسلامي
قطاع الاتصالات					
Asia Cell Telecommunication	0.040	122,637,763	310,000,000,000	TASC	1 اسيا سيل
Al-Khatem Telecoms	0.0002	3,445,740	1,829,782,653,400	TZNI	2 الخاتم للاتصالات
قطاع التأمين					
Al-Ameen for Insurance	0.161	10,066,171	6,250,000,000	NAME	1 الامين للتأمين
Gulf Insurance	0.001	40,983	7,000,000,000	NGIR	2 الخليج للتأمين وإعادة التأمين
Dar Al-Salam for Insurance	0.036	2,512,457	7,000,000,000	NDSA	3 دار السلام للتأمين
AHliya For Insurance	0.000	2,000	9,000,000,000	NAHF	4 الاهلية للتأمين
Al-Hamraa for Insurance	0.0246	6161290	25,000,000,000	NHAM	5 الحمراء للتأمين
قطاع الاستثمار					
AL-Wiaam for Financial Investment	-	موقوفة	5,000,000,000	VWIF	1 الويام للاستثمار المالي
Al-Zawraa for Financial Investment	-	موقوفة	1,150,000,000	VZAF	2 الزورا للاستثمار المالي
Alkhair for financial Investment	-	موقوفة	7,000,000,000	VKHF	3 الخير للاستثمار المالي
Al-Ameen for Financial Investment	-	لم تتداول	1,500,000,000	VAMF	4 الامين للاستثمار المالي
Bain Al-Nahrain Investment	-	موقوفة	1,000,000,000	VMES	5 بين النهرين للاستثمارات المالية
AL- Batek Investment	-	موقوفة	1,000,000,000	VBAT	6 الباتك للاستثمارات المالية

جدول (16) معدل دوران اسهم الشركات المساهمة المتداولة في سوق العراق للاوراق المالية لشهر كانون الثاني 2026

Table No.(16) Turnover Ratio of Listed Shares of January 2026

Company Name	معدل دوران السهم Turn over Ratio	عدد الاسهم المتداولة Traded Volume	الاسهم المدرجة Listed Shares	رمز الشركة Code	اسماء الشركات
قطاع الخدمات					
Services Sector					
Kharkh Tour Amuzement City	0.851	12,762,238	1,500,000,000	SKTA	مدينة العاب الكرخ السياحية
Mamoura Realestate	0.291	66,262,906	22,780,000,000	SMRI	المعمورة للاستثمارات العقارية
AL-Nukhba for Construction	0.006	125,110	2,065,519,330	SNUC	النخبة للمقاولات العامة
Iraqi Land Transport	-	موقوفة	14,000,000,000	SILT	العراقية للنقل البري
Iraq Baghdad For General Transportation	0.334	10,017,486	3,000,000,000	SBPT	بغداد للعراق للنقل العام
AL-Badia for General Trans	0.006	128,194	2,200,000,000	SBAG	البادية للنقل العام
Al-Mosul for funfairs	0.054	886,724	1,650,000,000	SMOF	الموصل لمدن الالعاب
Iraqi for General Transportation	0.012	468,325	3,900,000,000	SIGT	نقل المنتجات النفطية والبضائع
Al-Ameen Estate Investment	0.055	7,117,773	13,000,000,000	SAEI	الامين للاستثمارات العقارية
Ibdaa Al sharq Al Awsat general	-	لم تتداول	3,000,000,000	SIBD	ابداع شرق الاوسط
Rehab Karbala company	0.0132	1,052,556	7,950,000,000	HKAR	رحاب كربلاء
قطاع الصناعة					
IndustrySector					
Al-Mansour Pharmaceuticals Industries	0.276	51,260,219	18,560,000,000	IMAP	المنصور للصناعات الدوائية
Modern Sewing	0.130	5,210,240	4,000,000,000	IMOS	الخياطة الحديثة
Iraqi For Tufted Carpets	0.323	1,612,935	500,000,000	IITC	العراقية للسجاد والمفروشات
Baghdad for Packing Materials	0.005	55,913	1,080,000,000	IBPM	بغداد لصناعة مواد التغليف
Baghdad Soft Drinks	0.075	153,882,303	204,335,333,333	IBSD	بغداد للمشروبات الغازية
Iraqi Date Processing and Marketing	0.060	10,362,292	17,250,000,000	IIDP	التمر العراقية
Al -HiLal Industries	0.101	12,529,023	12,375,000,000	IHLI	الهلال الصناعية
National Chemical &Plastic Industries	0.197	29,993,063	15,187,500,000	INCP	الصناعات الكيماوية والبلاستيك
ELEctronic Industries	0.024	4,401,470	18,000,000,000	IELI	الصناعات الالكترونية
AL- Kindi of Veterinary Vaccines	0.092	5,814,786	6,330,000,000	IKLV	الكندي لانتاج اللقاحات البيطرية
Iraqi Engineering Works	0.017	256,841	1,500,000,000	IIEW	العراقية للاعمال الهندسية
Metallic Industries and Bicycles	0.001	58,405	5,000,000,000	IMIB	الصناعات المعدنية والدراجات
Ready Made Clothes	0.089	2,822,840	3,186,600,000	IRMC	انتاج اللبسة الجاهزة
Iraqi Carton Manufacturies	0.136	10,346,071	7,590,000,000	IICM	العراقية لصناعات الكرتون
The Light Industries	1.824	306,411,195	16,800,000,000	ITLI	الصناعات الخفيفة
Fallujah for Construction Materials	0.479	22,411,686	4,680,000,000	IFCM	الفلوجة لانتاج المواد الانشائية
Al -Khazer Construction Materials	0.628	12,559,814	2,000,000,000	IKHC	الخازر لانتاج المواد الانشائية
modern chemical industries	-	لم تتداول	180,000,000	IMCI	الصناعات الكيماوية العصرية
Modern Construction Materials	0.292	15,680,916	5,371,116,022	IMCM	المواد الانشائية الحديثة
House Household furniture	0.0006	20,669	3,320,000,000	IHFI	الوطنية لصناعات للاثاث المنزلي
قطاع الفنادق والسياحة					
Tourism&Hotels Sector					
Palestine Hotel	0.649	32,463,604	5,000,000,000	HPAL	فندق فلسطين
Ishtar Hotels	0.097	6,798,878	7,000,000,000	HISH	فنادق عشتار
Babylon Hotel	0.486	9,726,067	2,000,000,000	HBAY	فندق بابل
Baghdad Hotel	0.394	15,765,606	4,000,000,000	HBAG	فندق بغداد
National for Tourist Investment	0.029	1,823,934	6,253,175,025	HNTI	الوطنية للاستثمارات السياحية
Tourist Village of Mosul dam	0.160	383,449	240,000,000	HTVM	المدينة السياحية لسد الموصل
Mansour Hotel	0.031	916,911	2,923,200,000	HMAN	فندق المنصور
Al-Sadeer Hotel	0.000	4,723	1,734,600,000	HSAD	فندق السدير
Ashour Hotel	0.038	142,569	376,368,526	HASH	فندق آشور
قطاع الزراعة					
Agricultur Sector					
Modern for Animal Production	0.001	181,391	20,506,500,000	AMAP	الحديثة للانتاج الحيواني
Al-Ahlyia for Agricultural Production	0.140	807,736	575,000,000	AAHP	الاهلية للانتاج الزراعي
Middle East for Production- Fish	2.238	6,714,267	300,000,000	AMEF	الشرق الاوسط للاسماك
Iraqi for Seed Production	0.208	41,561,367	20,000,000,000	AISP	العراقية لانتاج البذور
Iraqi Products Marketing Meat	0.074	3,722,860	5,000,000,000	AIPM	العراقية لانتاج وتسويق اللحوم
Iraqi Agricultural Products	0.002	8,577	360,000,000	AIRP	العراقية للمنتجات الزراعية
AL -Rebass for Poultry & Feed	0.542	6,823,160	1,260,000,000	ABAP	بابل للانتاج الحيواني والنباتي
Babil animal &vegetable production	-	لم تتداول	30,000,000,000	AREB	الربياس للدواجن والاعلاف

نشرة تداول اسهم المنصة النظامية كانون الثاني 2026 Regular Platform Trading Bulletin of January 2026

Company name	عدد ايام التداول Trading days	القيمة المتداولة Traded Value	عدد الاسهم المتداولة Traded Volume	الصفقات No. of Trades	التغير % %Change	سعر الاغلاق السابق Previous Clo.Price	سعر الاغلاق Closing Price	معدل السعر الحالي Average Price	ادنى سعر Low Price	اعلى سعر High Price	سعر الافتتاح Opening Price	رمز الشركة Code	اسم الشركة
Banks Sector													قطاع المصارف
Commercial Bank of Iraq	17	41,535,417	62,843,654	125	1.52	0.660	0.670	0.660	0.640	0.690	0.660	BCOI	المصرف التجاري العراقي الاسلامي
Bank of Baghdad	18	2,193,024,334	667,167,296	1,622	-9.01	3.440	3.130	3.290	3.060	3.470	3.440	BBOB	مصرف بغداد
Iraqi Islamic Bank	18	161,271,895	156,056,920	364	-9.01	1.110	1.010	1.030	1.000	1.100	1.100	BIIB	المصرف العراقي الاسلامي
Iraqi Middle East Bank	17	8,940,381	149,006,355	64	0.00	0.060	0.060	0.060	0.060	0.060	0.060	BIME	مصرف الشرق الاوسط
Investment Bank of Iraq	17	43,229,212	189,215,816	126	-4.17	0.240	0.230	0.230	0.220	0.260	0.220	BIBI	مصرف الاستثمار العراقي
National Bank of Iraq	18	765,018,267	161,348,649	804	-2.52	4.770	4.650	4.740	4.600	4.840	4.770	BNOI	المصرف الاهلي العراقي
Economy Bank	15	42,425,286	187,648,426	56	-8.33	0.240	0.220	0.230	0.220	0.240	0.240	BEFI	مصرف الاقتصاد
Gulf Commercial Bank	18	404,486,838	1,431,805,582	259	-3.45	0.290	0.280	0.280	0.280	0.300	0.290	BGUC	مصرف الخليج التجاري
Union Bank of Iraq	4	225,348	1,126,893	5	-22.73	0.220	0.170	0.200	0.170	0.200	0.200	BUOI	مصرف الاتحاد العراقي
Kurdistan International Bank	9	10,816,748	7,727,160	16	38.40	1.250	1.730	1.400	1.200	1.730	1.200	BKUI	مصرف كوردستان
Ashur International Bank	8	145,916,547	497,241,589	322	-13.33	0.300	0.260	0.290	0.260	0.320	0.300	BASH	مصرف اشور الدولي
Mansour Bank	18	1,768,619,750	907,033,835	1,082	-1.54	1.950	1.920	1.950	1.920	1.990	1.950	BMNS	مصرف المنصور
United Bank For Inivtment	6	428,087	8,561,740	31	0.00	0.050	0.050	0.050	0.050	0.050	0.050	BUND	المصرف المتحد للاستثمار
Elaf Islamic Bank	1	47,988	171,385	2	0.00	0.280	0.280	0.280	0.280	0.280	0.280	BELF	مصرف ايلاف
National Islamic Bank	2	220,760	602,000	3	-14.63	0.410	0.350	0.370	0.350	0.380	0.370	BNAI	المصرف الوطني الاسلامي
Al-Tife Islamic Bank	10	3,002,066,964	4,002,769,613	38	4.17	0.720	0.750	0.750	0.720	0.750	0.720	BTIB	مصرف الطيف الإسلامي
TOTAL		8,588,273,824	8,430,326,913	4919									مجموع قطاع المصارف
Telecommunication Sector													قطاع الاتصالات
Asia Cell Telecommunication	18	1,707,843,705	122,637,763	1,535	11.61	13.270	14.810	13.930	13.270	14.810	13.270	TASC	اسيا سيل للاتصالات
Al-Khatem Telecoms	17	10,748,714	3,445,740	122	16.36	2.750	3.200	3.120	2.750	3.400	2.750	TZNI	الخاتم للاتصالات
TOTAL		1,718,592,419	126,083,503	1657									مجموع قطاع الاتصالات
Insurance Sector													قطاع التأمين
Al-Ameen for Insurance	10	9,479,737	10,066,171	73	8.70	0.920	1.000	0.940	0.900	1.030	0.920	NAME	الامين للتأمين
Dar Al-Salam for Insurance	4	2,035,090	2,512,457	6	0.00	0.810	0.810	0.810	0.810	0.810	0.810	NDSA	دار السلام للتأمين
Gulf Insurance	11	20,492	40,983	38	0.00	0.500	0.500	0.500	0.500	0.500	0.500	NGIR	الخليج للتأمين
TOTAL		11,535,318	12,619,611	117									مجموع قطاع التأمين
Service Sector													قطاع الخدمات
Kharkh Tour Amuzement City	15	52,440,756	12,762,238	318	0.95	4.200	4.240	4.110	4.000	4.600	4.400	SKTA	العاب الكرخ السياحية
Al-Mosul for funfairs	9	6,705,047	886,724	22	-4.89	7.770	7.390	7.560	7.400	8.000	7.770	SMOF	الموصل لمدن الالعاب
Mamoura Realestate	17	219,436,358	66,262,906	454	-11.11	3.600	3.200	3.310	3.110	3.600	3.600	SMRI	المعمورة العقارية
AL-Nukhba for Construction	2	93,833	125,110	2	0.00	0.750	0.750	0.750	0.750	0.750	0.750	SNUC	النخبة للمقاولات العامة
Iraq Baghdad For General	18	227,994,385	10,017,486	447	-14.62	26.000	22.200	22.760	21.000	26.000	26.000	SBPT	بغداد العراق للنقل العام
Rehab Karbala for Investment	4	653,801	1,052,556	11	16.67	0.600	0.700	0.620	0.620	0.700	0.620	HKAR	رحاب كربلاء
TOTAL		507,324,180	91,107,020	1,254									مجموع قطاع الخدمات

نشرة تداول الاسهم لغير العراقيين (المشتراة) في المنصة النظامية لشهر كانون الثاني 2026

Non-Iraqi (Purchase) Regular Platform Trading Bulletin of January 2026

Company Names	القيمة المتداولة Traded Value	عدد الاسهم المتداولة Traded Volume	الصفقات No.of Trads	رمز الشركة Code	اسم الشركة
Banks Sector					ع المصارف
Bank Of Baghdad	52,718,623	16,829,850	20	BBOB	ر ف بغداد
Iraqi Islamic Bank	5,210,000	5,100,000	9	BIIB	سرف العراقي الاسلامي
National Bank Of Iraq	12,219,298	2,545,687	5	BNOI	سرف الاهلي العراقي
Gulf Commercial Bank	65,315,126	230,696,878	15	BGUC	ر ف الخليج التجاري
Ashur International Bank	3,000	10,000	2	BASH	ر ف اشور
Al-Mansour Bank	298,208	152,670	2	BMNS	ر ف المنصور
Total Bank sector	135,764,254	255,335,085	53		مجموع قطاع المصارف
Service Sector					ع الخدمات
Kharkh Tour Amuzement City	970,000	240,000	4	SKTA	ة ألعاب الكرخ السياحية
AL-Nukhba for General Construction	93,750	125,000	1	SNUC	بة للمقاولات العامة
Total Service sector	1,063,750	365,000	5		مجموع قطاع الخدمات
Industry Sector					ع الصناعة
Al-Mansour Pharmaceuticals Industries	8,600,000	4,000,000	4	IMAP	صور للصناعات الدوائية
Total Industry sector	8,600,000	4,000,000	4		مجموع قطاع الصناعة
Agricultural Sector					ع الزراعة
Iraqi for Seed Production	51,800	10,000	1	AISP	اقية لانتاج البذور
Total Agricultural Sector	51,800	10,000	1		مجموع قطاع الزراعة
Telecommunication Sector					ع الاتصالات
Asia cell	1,510,570	112,600	2	TASC	اسيل للاتصالات
Total Telecommunication sector	1,510,570	112,600	2		مجموع قطاع الاتصالات
Grand Total	146,990,374	259,822,685	65		المجموع الكلي

نشرة تداول الاسهم من غير العراقيين (المباعة) في المنصة النظامية لشهر كانون الثاني 2026

Non-Iraqi (Sales) Regular Platform Trading Bulletin of January 2026

Company Names	القيمة المتداولة Traded Value	عدد الاسهم المتداولة Traded Volume	الصفقات No.of Trads	رمز الشركة Code	اسم الشركة
Banks Sector					ع المصارف
Commercial Bank of Iraq	225,799	342,120	1	BCOI	سرف التجاري العراقي
Bank Of Baghdad	24,876,000	7,900,000	8	BBOB	ر ف بغداد
Iraqi Islamic Bank	885,484	860,769	4	BIIB	سرف العراقي الاسلامي
Iraqi Middle East Investment Bank	1,020,000	17,000,000	3	BIME	ر ف الشرق الاوسط للاستثمار
Al-Mansour Bank	16,472,764	8,361,809	9	BMNS	ر ف المنصور
Total Bank sector	43,480,047	34,464,698	25		مجموع قطاع المصارف
Insurance Sector					ع التامين
Dar Al-Salam for Insurance	1,808,731	2,233,001	2	NDSA	السلام للتأمين
Total Insurance sector	1,808,731	2,233,001	2		مجموع قطاع التامين
Industry Sector					ع الصناعة
Al-Mansour Pharmaceuticals Industries	3,933,494	1,868,346	15	IMAP	صور للصناعات الدوائية
Baghdad Soft Drinks	14,540,000	2,500,000	14	IBSD	د للمشروبات الغازية
Total Industry sector	18,473,494	4,368,346	29		مجموع قطاع الصناعة
Telecommunication Sector					ع الاتصالات
Asia cell	7,690,904	524,793	20	TASC	اسيل للاتصالات
Total Telecommunication sector	7,690,904	524,793	20		مجموع قطاع الاتصالات
Grand Total	71,453,176	41,590,838	76		المجموع الكلي

جدول رقم (17) مؤشرات التداول في المنصة النظامية لشهر كانون الثاني 2026

Table No. (17) Trading Indices of January 2026

المؤشر		الشركات المدرجة Listed Co.	الشركات التداولية Tarded Co.	الاهمية % النسبية Change %	الصفقات No. of Trades	الاهمية % النسبية Change %	القيمة المتداولة Traded Value	الاهمية % النسبية Change %	عدد الاسهم المتداولة Traded Volume	الجلسات Sessions
ISX15	ISX60									
1,200.820	980.200	53	29	5.30	575	4.68	627,041,863	3.40	304,999,451	04/01/2026
1,202.070	982.270	53	30	5.27	571	5.04	675,684,810	4.92	441,525,450	05/01/2026
1,206.790	983.950	53	33	6.12	664	4.59	615,999,848	3.35	299,986,160	07/01/2026
1,211.690	984.540	53	34	6.19	671	26.79	3,592,344,579	47.51	4,260,382,406	08/01/2026
1,209.740	982.380	53	42	5.09	552	2.24	300,237,382	1.78	159,838,566	11/01/2026
1,209.980	982.020	53	27	4.85	526	3.02	405,209,216	5.06	453,571,740	12/01/2026
1208.48	978.010	53	32	3.86	418	1.59	213,365,560	1.34	120,273,143	13/01/2026
1203.76	971.270	53	30	4.96	538	3.27	439,136,679	3.12	279,986,143	14/01/2026
1198.16	963.560	53	32	5.42	588	3.09	415,014,208	3.66	328,179,873	18/01/2026
1204.70	968.000	53	28	4.79	519	7.50	1,006,144,459	3.01	270,358,173	19/01/2026
1206.21	971.850	54	28	4.44	481	1.68	224,792,998	1.28	114,674,418	20/01/2026
1212.84	971.930	54	25	5.06	549	3.72	498,964,897	2.05	184,015,463	21/01/2026
1208.07	963.010	54	36	5.56	603	3.24	434,940,767	1.78	159,714,458	22/01/2026
1209.65	962.980	54	32	5.12	555	6.01	805,407,187	4.27	383,373,090	25/01/2026
1213.27	963.770	54	34	7.11	771	8.66	1,161,744,357	4.77	427,462,214	26/01/2026
1225.96	962.540	54	38	7.34	796	6.42	860,400,141	3.27	293,246,408	27/01/2026
1219.89	957.580	54	26	7.45	808	5.25	704,335,611	3.04	272,543,647	28/01/2026
1223.36	953.940	54	31	6.06	657	3.21	430,593,335	2.38	213,870,549	29/01/2026
1,223.360	953.940	54	51	100	10842	100	13,411,357,897	100	8,968,001,352	المجموع الحالي Total This Month
1194.94	983.310	54	51	100	14511	100	34,790,978,640	100	16,204,475,971	المجموع السابق Total Last Month
2.38	-2.99	0.00	0.00	—	-25.28	—	-61.45	—	-44.66	التغير (%) Change(%)

جدول رقم (18) مؤشرات تداول الاسهم المشتراة لغير العراقيين في المنصة النظامية لشهر كانون الثاني 2026

Table No. (18) Trading Indices for Non-Iraqi (Purchase) of January 2026

الشركات المتداولة Tarded Co.	الاهمية النسبية % Change %	الصفقات No. of Trades	الاهمية النسبية % Change %	القيمة المتداولة Traded Value	الاهمية النسبية % Change %	عدد الاسهم المتداولة Traded Volume	الجلسات Sessions
6	15.38	10	7.26	10,676,200	12.07	31,370,000	04/01/2026
1	13.85	9	8.09	11,890,000	15.78	41,000,000	05/01/2026
2	7.69	5	8.41	12,368,506	1.01	2,636,786	07/01/2026
0	0.00	0	0.00	0	0.00	0	08/01/2026
1	3.08	2	0.00	3,000	0.00	10,000	11/01/2026
0	0.00	0	0.00	0	0.00	0	12/01/2026
0	0.00	0	0.00	0	0.00	0	13/01/2026
1	1.54	1	9.52	14,000,000	19.24	50,000,000	14/01/2026
3	9.23	6	2.21	3,252,623	0.38	991,421	18/01/2026
0	0.00	0	0.00	0	0.00	0	19/01/2026
1	1.54	1	0.18	259,504	0.02	64,876	20/01/2026
1	1.54	1	0.27	400,000	0.04	100,000	21/01/2026
2	7.69	5	5.95	8,740,496	1.55	4,035,124	22/01/2026
1	4.62	3	20.71	30,435,126	41.84	108,696,878	25/01/2026
1	1.54	1	0.17	249,920	0.01	17,600	26/01/2026
2	9.23	6	5.43	7,980,000	2.27	5,900,000	27/01/2026
1	23.08	15	31.79	46,735,000	5.77	15,000,000	28/01/2026
0	0.00	0	0.00	0	0.00	0	29/01/2026
11	100	65	100	146,990,375	100	259,822,685	المجموع الحالي Total This Month
9	100	209	100	3,718,879,813	100	4,210,599,405	المجموع السابق Total Last Month
22.22	—	-68.90	—	-96.05	—	-93.83	التغيير (%) Change(%)

جدول رقم (19) مؤشرات تداول الاسهم المباعة لغير العراقيين في المنصة النظامية لشهر كانون الثاني 2026

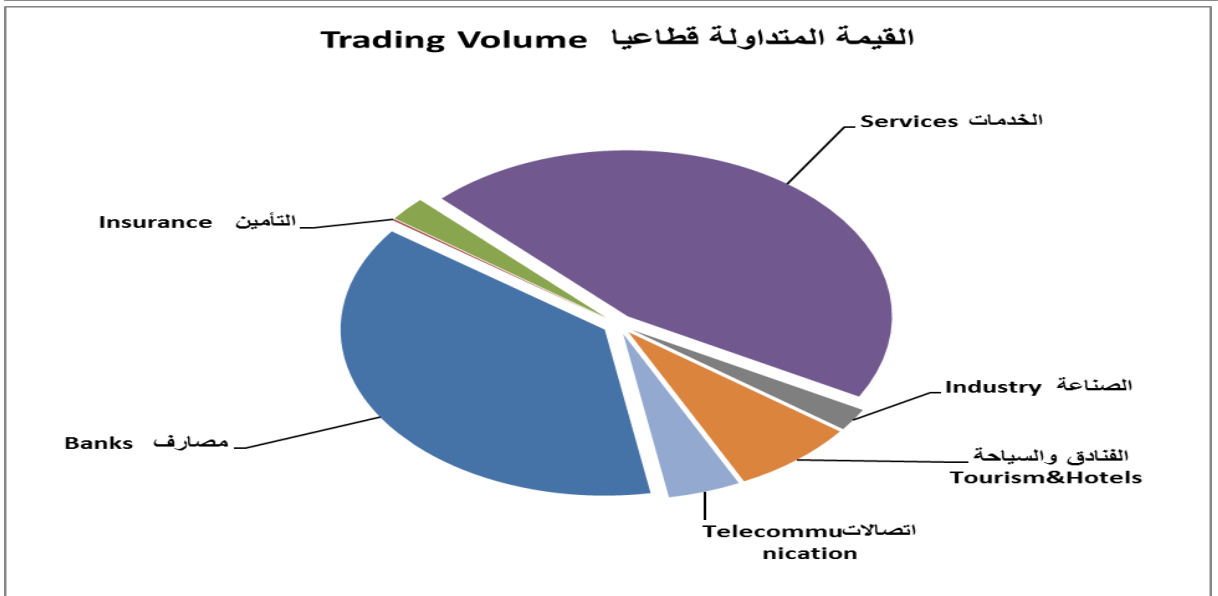
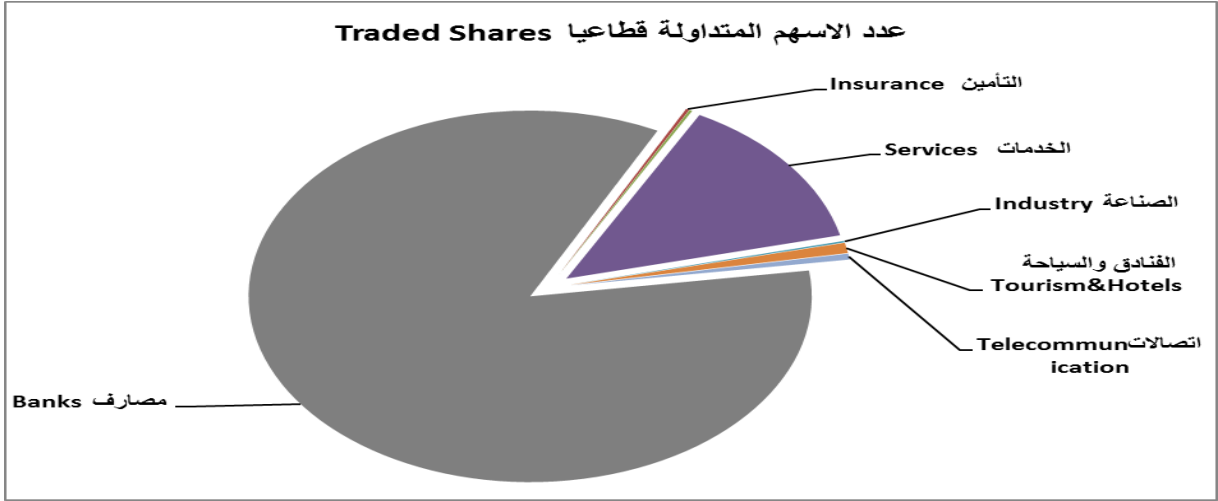
Table No. (19) Trading Indices of Non-Iraqi (Sales) January of 2026

الشركات المتداولة Traded Co.	الاهمية النسبية % Change %	الصفقات No. of Trades	الاهمية النسبية % Change %	القيمة المتداولة Traded Value	الاهمية النسبية % Change %	عدد الاسهم المتداولة Traded Volume	الجلسات Sessions
0	0.00	0	0.00	0	0.00	0	04/01/2026
0	0.00	0	0.00	0	0.00	0	05/01/2026
0	0.00	0	0.00	0	0.00	0	07/01/2026
1	1.32	1	0.48	340,904	0.06	24,793	08/01/2026
2	14.47	11	9.14	6,532,305	2.92	1,213,745	11/01/2026
1	7.89	6	11.37	8,120,680	3.36	1,397,024	12/01/2026
1	1.32	1	2.76	1,970,000	2.40	1,000,000	13/01/2026
0	0.00	0	0.00	0	0.00	0	14/01/2026
0	0.00	0	0.00	0	0.00	0	18/01/2026
0	0.00	0	0.00	0	0.00	0	19/01/2026
0	0.00	0	0.00	0	0.00	0	20/01/2026
2	9.21	7	13.99	9,998,994	12.19	5,068,346	21/01/2026
5	15.79	12	11.87	8,479,794	54.55	22,686,930	22/01/2026
0	0.00	0	0.00	0	0.00	0	25/01/2026
0	0.00	0	0.00	0	0.00	0	26/01/2026
0	0.00	0	0.00	0	0.00	0	27/01/2026
1	25.00	19	10.29	7,350,000	1.20	500,000	28/01/2026
2	25.00	19	40.11	28,660,500	23.32	9,700,000	29/01/2026
9	100	76	100	71,453,177	100	41,590,838	المجموع الحالي Total This Month
10	100	415	100	1,234,767,916	100	743,779,252	المجموع السابق Total Last Month
-10	—	-82	—	-94	—	-94	التغيير (%) Change(%)

جدول رقم (20) مؤشرات التداول قطاعيا في المنصة النظامية لشهر كانون الثاني 2026

Table No. (20) Trading Indices by Sectors of January 2026

الشركات المتداولة Traded Co	الاهمية النسبية Change% (%)	.No الصفقات of Trades	الاهمية النسبية Change% (%)	القيمة المتداولة Traded Value	الاهمية النسبية (%) Change%	عدد الاسهم المتداولة Traded Volume	القطاع SECTOR
16	45.37	4919	64.51	8,588,273,824	94.00	8,430,326,913	المصارف Banks
2	15.28	1657	12.91	1,718,592,419	1.41	126,083,503	الاتصالات Telecommunication
3	1.08	117	0.09	11,535,318	0.14	12,619,611	التأمين Insurance
6	11.57	1254	3.81	507,324,180	1.02	91,107,020	الخدمات Services
11	19.85	2152	8.63	1,148,272,794	2.83	254,186,746	الصناعة Industry
7	2.82	306	9.92	1,320,626,910	0.39	35,419,568	الفنادق والسياحة Tourism&Hotels
6	4.03	437	0.14	18,257,991	0.20	18,257,991	الزراعة Agriculture
51	100	10,842	100	13,312,883,436	100	8,968,001,352	TOTAL المجموع



جدول رقم (21) مؤشرات التداول القطاعية المشتراة لغير العراقيين في المنصة النظامية لشهر كانون الثاني 2026

Table No. (21) Trading Indices by Sectors of Non-Iraqi (Purchase) January 2026

الشركات المتداولة Traded Co	الاهمية النسبية (%) Change %	الصفقات No. of Trades	الاهمية النسبية (%) % Change	القيمة المتداولة Traded Value	الاهمية النسبية Change% (%)	عدد الاسهم المتداولة Traded Volume	القطاع SECTOR
6	81.54	53	92.36	135,764,254	98.27	255,335,085	المصارف Banks
1	3.08	2	1.03	1,510,570	0.04	112,600	الاتصالات Telecommunication
2	7.69	5	0.72	1,063,750	0.14	365,000	الخدمات Services
1	6.15	4	5.85	8,600,000	1.54	4,000,000	الصناعة Industry
1	1.54	1	0.04	51,800	0.00	10,000	الزراعة Agriculture
11	100	65	100	146,990,374	100	259,822,685	المجموع TOTAL

جدول رقم (22) مؤشرات التداول القطاعية المباعة من غير العراقيين في المنصة النظامية كانون الثاني 2026

Table No.(22) Trading indices by Sectors of non-Iraqi Sales January 2026

الشركات المتداولة Co.Traded	الاهمية النسبية (%) Change %	الصفقات No. of Trans	الاهمية النسبية (%) % Change	القيمة المتداولة Traded Value	الاهمية النسبية Change% (%)	عدد الاسهم المتداولة Traded Volume	القطاع SECTOR
5	32.89	25	60.85	43,480,047	82.87	34,464,698	المصارف Banks
1	26.32	20	10.76	7,690,904	1.26	524,793	الاتصالات Telecommunication
1	2.63	2	2.53	1,808,731	5.37	2,233,001	التأمين Insurance
2	38.16	29	25.85	18,473,494	10.50	4,368,346	الصناعة Industry
9	100	76	100	71,453,176	100	41,590,838	المجموع TOTAL

نشرة تداول الاسهم في المنصة الثانية لشهر كانون الثاني 2026

Second Platform Trading Bulletin of January 2026

Company Names	عدد ايام التداول Trading days	القيمة المتداولة Traded Value	عدد الاسهم المتداولة Traded Volume	الصفقات No.of Trades	التغير % %Change	معدل السعر السابق Previous Average Price	معدل السعر الحالي Average Price	سعر الاغلاق Closing Price	ادنى سعر Low Price	اعلى سعر High Price	سعر الافتتاح Opening Price	رمز الشركة Code	اسم الشركة
Banks Sector													قطاع المصارف
Credit Bank Of Iraq	16	29,906,144	49,311,030	77	0.00	0.600	0.600	0.600	0.600	0.630	0.600	BROI	مصرف الائتمان العراقي
Trans Iraq Bank Investment	9	407,697	1,496,335	24	73.68	0.190	0.330	0.330	0.190	0.330	0.190	BTRI	مصرف عبر العراق للاستثمار
Al Attaa Islamic Bank	7	8,463	76,939	32	0.00	0.110	0.110	0.110	0.110	0.110	0.110	BLAD	مصرف العطاء الاسلامي
Iraq Noor Islamic Bank	8	441,640	1,682,508	18	61.11	0.180	0.290	0.290	0.200	0.300	0.200	BINI	مصرف نور العراق
International Islamic Bank	9	230,583,121	1,002,692,126	32	12.50	0.240	0.270	0.270	0.200	0.280	0.200	BINT	المصرف الدولي الاسلامي
Al Anssari Islamic Bank	2	800,000	15,000,000	2	-28.57	0.070	0.050	0.050	0.050	0.060	0.060	BANS	مصرف الانصاري
TOTAL		262,147,065	1,070,258,938	185									مجموع قطاع المصارف
Insurance Sector													قطاع التأمين
Ahlia Insurance	1	1,380	2,000	1	1.47	0.680	0.690	0.690	0.690	0.690	0.690	NAHF	الاهلية للتأمين
Al-Hamraa for Insurance	10	12,882,723	6,161,290	71	228.95	0.760	2.500	2.500	0.910	3.200	0.910	NHAM	الحمراء للتأمين
TOTAL		12,884,103	6,163,290	72									مجموع قطاع التأمين
Service Sector													قطاع الخدمات
Al-Ameen Estate Investment	12	15,298,877	7,117,773	84	4.55	2.200	2.300	2.300	2.000	2.380	2.200	SAEI	الامين للاستثمارات العقارية
TOTAL		15,298,877	7,117,773	84									مجموع قطاع الخدمات
Industry Sector													قطاع الصناعة
Baghdad for Packing Materials	2	184,513	55,913	2	0.00	3.300	3.300	3.300	3.300	3.300	3.300	IBPM	بغداد لمواد التغليف
Fallujah for Construction Materials	18	66,997,573	22,411,686	255	-4.92	3.050	2.900	2.900	2.900	3.400	3.050	IFCM	الفلوجة لانتاج المواد الانشائية
House Household furniture	3	26,829	20669	10	1.56	1.280	1.300	1.300	1.250	1.300	1.250	IHFI	الوطنية لصناعات الاثاث المنزلي
TOTAL		67,208,915	22,488,268	267									مجموع قطاع الصناعة
Tourism&Hotels Sector													قطاع الفنادق والسياحة
Ashour Hotel	11	4,779,777	142,569	24	-2.94	34.000	33.000	33.000	33.000	35.000	34.500	HASH	فندق آشور
TOTAL		4,779,777	142,569	24									مجموع قطاع الفنادق والسياحة
Grand TOTAL	18	362,318,737	1,106,170,838	632									المجموع الكلي

* معدل السعر وهو معدل سعر السهم في اخر جلسة تداول للشركة

نشرة تداول الاسهم لغير العراقيين (المشتراه) في المنصة الثاني لشهر كانون الثاني 2026

Non-Iraqi (Sales) Regular Platform Trading Bulletin of January 2026

Company Names	القيمة المتداولة Traded Value	عدد الاسهم المتداولة Traded Volume	No.of الصفقات Trads	رمز الشركة Code	اسم الشركة
Insurance Sector					قطاع التامين
Al-Hamraa for Insurance	100,000	40,000	1	NHAM	الحمراء للتأمين
Total Insurance sector	100,000	40,000	1		مجموع قطاع التامين
Grand Total	100,000	40,000	1		المجموع الكلي

نشرة تداول الاسهم من غير العراقيين (المباعة) في المنصة الثاني لشهر كانون الثاني 2026

Non-Iraqi (Sales) Regular Platform Trading Bulletin of January 2026

Company Names	القيمة المتداولة Traded Value	عدد الاسهم المتداولة Traded Volume	No.of الصفقات Trads	رمز الشركة Code	اسم الشركة
Banks Sector					قطاع المصارف
International Islamic Bank	176,984	884,920	3	BINT	مصرف الدولي الاسلامي
Total Bank sector	176,984	884,920	3		مجموع قطاع المصارف
Insurance Sector					قطاع التامين
Al-Hamraa for Insurance	129,500	56,000	2	NHAM	الحمراء للتأمين
Total Insurance sector	129,500	56,000	2		مجموع قطاع التامين
Grand Total	306,484	940,920	5		المجموع الكلي
Grand Total	306,484	940,920	5		المجموع الكلي

جدول رقم (23) المؤشرات حسب جلسات التداول في المنصة الثانية لشهر كانون الثاني 2026

Table No.(23) Trading Indices of January 2026

الشركات المدرجة	الشركات المتداولة	الاهمية % النسبية	الصفقات	الاهمية % النسبية	القيمة المتداولة	الاهمية النسبية %	عدد الاسهم المتداولة	الجلسات
Listed Co.	Traded Co.	Change %	No. of Trades	Change %	Traded Value	Change %	Traded Volume	Sessions
33	4	5.85	37	2.68	9,695,883	0.28	3,144,699	04/01/2026
33	5	6.01	38	2.40	8,696,340	0.40	4,408,745	05/01/2026
33	6	8.23	52	1.47	5,311,454	0.18	1,987,934	07/01/2026
33	7	3.64	23	0.88	3,170,920	0.63	6,950,382	08/01/2026
33	7	10.76	68	1.80	6,527,400	0.47	5,226,567	11/01/2026
33	9	9.18	58	2.95	10,679,354	0.52	5,776,841	12/01/2026
33	7	4.59	29	2.03	7,359,271	0.26	2,881,172	13/01/2026
33	7	5.22	33	1.09	3,955,528	0.12	1,304,668	14/01/2026
33	7	4.11	26	1.16	4,188,003	1.18	13,074,004	18/01/2026
33	3	2.53	16	1.17	4,250,053	0.14	1,549,030	19/01/2026
33	8	5.38	34	2.31	8,379,363	0.26	2,920,257	20/01/2026
33	6	3.80	24	1.38	4,984,276	0.29	3,210,252	21/01/2026
33	4	6.65	42	5.04	18,254,226	2.24	24,737,065	22/01/2026
33	5	4.75	30	1.55	5,606,914	0.27	3,033,126	25/01/2026
33	5	5.38	34	2.37	8,581,690	0.30	3,353,153	26/01/2026
33	8	4.43	28	3.28	11,900,969	1.18	13,028,208	27/01/2026
33	7	5.54	35	64.96	235,378,688	90.60	1,002,138,657	28/01/2026
33	7	3.96	25	1.49	5,398,407	0.67	7,446,078	29/01/2026
33	13	100	632	100	362,318,737	100	1,106,170,838	المجموع الحالي Total This Month
33	12	100	735	100	42,040,923,420	100	42,834,051,383	المجموع السابق Total Last Month
-	8.3	-	-14.0	-	-99.1	-	-97.4	التغير % Change%

جدول رقم (24) مؤشرات التداول الاسهم لغير العراقيين المشتراه في المنصة الثاني كانون الثاني 2026

Table No.(24) Trading indices of Non-Iraqi (Purchase) January 2026

الشركات المتداولة	الاهمية النسبية %	الصفقات	الاهمية النسبية %	القيمة المتداولة	الاهمية النسبية %	عدد الاسهم المتداولة	الجلسات
Co.Traded	Change %	No.of Trans	Change %	Traded Value	Change %	Traded Volume	Sessions
1	100.00	1	100.00	100,000	100.00	40,000	28/01/2026
1	100	1	100	100,000	100	40,000	Total المجموع الحالي This Month
1	100	4	100	1,599,400	100	2,563,102	Total المجموع السابق Last Month

جدول رقم (25) مؤشرات التداول الاسهم من غير العراقيين المباعه في المنصة الثاني كانون الثاني 2026

Table No.(25) Trading indices of Non-Iraqi Sell January 2026

الشركات المتداولة	الاهمية النسبية %	الصفقات	الاهمية النسبية %	القيمة المتداولة	الاهمية النسبية %	عدد الاسهم المتداولة	الجلسات
Co.Traded	Change %	No.of Trans	Change %	Traded Value	Change %	Traded Volume	Sessions
1	60.00	3	57.75	176,984	94.05	884,920	08/01/2026
1	20.00	1	36.38	111,500	5.31	50,000	25/01/2026
1	20.00	1	5.87	18,000	0.64	6,000	27/01/2026
3	100	5	100	306,484	100	940,920	Total المجموع الحالي This Month
3	100	13	100	3,167,362	100	2,224,709	Total المجموع السابق Last Month

جدول رقم (26) مؤشرات التداول القطاعية في المنصة الثانية لشهر كانون الثاني 2026

Table No.(26) Trading Indices by Sectors of January 2025

الشركات المتداولة	الاهمية النسبية %	الصفقات	الاهمية النسبية %	القيمة المتداولة	الاهمية النسبية %	عدد الاسهم المتداولة	القطاع
Traded Co	Change %	No. of Trades	Change %	Traded Value	Change %	Traded Volume	SECTOR
6	29.27	185	72.35	262,147,065	96.75	1,070,258,938	المصارف Banks
2	11.39	72	3.56	12,884,103	0.56	6,163,290	التأمين Insurance
1	13.29	84	4.22	15,298,877	0.64	7,117,773	الخدمات Service Sector
3	42.25	267	18.55	67,208,915	2.03	22,488,268	الصناعة Industry
1	3.80	24	1.32	4,779,777	0.01	142,569	الفنادق والسياحة Tourism&Hotels
13	100	632	100	362,318,737	100	1,106,170,838	TOTAL المجموع

نشرة تداول الاسهم المشتراه لغير العراقيين في المنصة الثالثة لشهر كانون الثاني 2026

Non-Iraqi (Purchase) of January 2026

Company Names	Traded Value القيمة المتداولة	Traded Volume عدد الاسهم المتداولة	No.of Trads الصفقات	رمز الشركة Code	اسم الشركة
Industry Sector	قطاع الصناعة				
Modern Constrcution Materials Industry	86,400	90,000	1	IMCM	صناعة المواد الاتشانية
Total Industry sector	86,400	90,000	1	مجموع قطاع الصناعة	
Grand Total	86,400	90,000	1	المجموع الكلي	

نشرة تداول الاسهم المباعة من غير العراقيين في المنصة الثالثة لشهر كانون الثاني 2026

Non-Iraqi (Seles) of January 2026

Company Names	Traded Value القيمة المتداولة	Traded Volume عدد الاسهم المتداولة	No.of Trads الصفقات	رمز الشركة Code	اسم الشركة
Service Sector	قطاع الخدمات				
AL-Badia for General Transport	54,671	60,078	2	SBAG	البادية للنقل العام
Total Service sector	54,671	60,078	2	مجموع قطاع الخدمات	
Industry Sector	قطاع الصناعة				
The Light Industries	2,830,000	2,000,000	3	ITLI	الصناعات الخفيفة
Al -HiLal Industries	177,000	100,000	1	IHLI	الهلال الصناعية
Total Industry sector	3,007,000	2,100,000	4	مجموع قطاع الصناعة	
Grand Total	3,061,671	2,160,078	6	المجموع الكلي	

جدول رقم (27) مؤشرات تداول الاسهم للمنصة الثالثة لشهر كانون الثاني 2026

Table No.(27) Undisclosed Platform Trading Indices of January 2026

الشركات المدرجة	الشركات المتداولة	الاهمية النسبية %	الصفقات	الاهمية النسبية %	القيمة المتداولة	الاهمية النسبية %	عدد الاسهم المتداولة	الجلسات
Listed Co.	Traded Co.	Change %	No. of Trades	Change %	Traded Value	Change %	Traded Volume	Sessions
17	9	5.08	108	2.30	39,027,947	2.78	54,402,922	04/01/2026
17	8	4.32	92	1.62	27,611,355	4.41	86,222,375	05/01/2026
17	8	4.84	103	3.77	64,042,622	7.88	153,998,770	07/01/2026
17	8	3.38	72	2.63	44,762,280	8.63	168,503,870	08/01/2026
17	7	2.26	48	0.58	9,851,382	0.41	7,982,815	11/01/2026
16	9	4.65	99	6.62	112,533,239	8.03	156,892,560	12/01/2026
16	9	5.03	107	13.70	232,909,278	0.73	14,210,473	13/01/2026
16	8	3.67	78	2.78	47,168,231	3.20	62,436,112	14/01/2026
16	6	6.81	145	1.84	31,238,100	5.63	109,995,929	18/01/2026
16	9	6.72	143	4.12	69,977,969	14.17	276,866,300	19/01/2026
16	10	7.71	164	4.70	79,815,923	4.29	83,791,276	20/01/2026
16	8	5.64	120	4.93	83,847,821	3.10	60,573,394	21/01/2026
16	9	5.59	119	3.70	62,944,467	2.35	45,973,733	22/01/2026
16	8	4.28	91	4.53	77,044,635	1.59	31,079,974	25/01/2026
16	8	6.30	134	5.11	86,853,884	12.71	248,392,419	26/01/2026
16	10	7.94	169	23.68	402,517,990	17.94	350,419,063	27/01/2026
16	9	8.60	183	9.04	153,552,605	1.04	20,401,301	28/01/2026
16	10	7.19	153	4.34	73,801,367	1.10	21,482,837	29/01/2026
16	13	100	2128	100	1,699,501,095	100	1,953,626,123	لمجموع الحالي Total This Month
16	13	100	2927	100	1,864,119,518	100	4,632,174,985	مجموع السابق Total Last Month
0.00	0.00	—	-27.30	—	-8.83	—	-57.82	التغيير (%) Change(%)

جدول رقم (28) مؤشرات تداول الاسهم لغير العراقيين المشتراه في المنصة الثالثة لشهر كانون الثاني 2026

Table No(28) Trading Indices for Non-Iraqi (Purchase) of January 2026

الشركات المتداولة Tarded Co.	الاهمية النسبية % Change %	الصفقات No. of Trades	الاهمية النسبية % Change %	القيمة المتداولة Traded Value	الاهمية النسبية % Change %	عدد الاسهم المتداولة Traded Volume	الجلسات Sessions
1	100.00	1	100	86,400	100.00	90,000	07/01/2026
1	100	1	100	86,400	100	90,000	Total الحالي This Month
2	50	2	100	176,089	100	100,100	المجموع السابق Total Last Month
—	—	-50.00	—	-50.93	—	-10.09	التغيير (%) Change(%)

جدول رقم (29) مؤشرات التداول الاسهم من غير العراقيين المباعه في المنصة الثالثة كانون الثاني 2026

Table No.(29) Trading indices of Non-Iraqi Sell January 2026

الشركات المتداولة Tarded Co.	الاهمية النسبية % Change %	الصفقات No. of Trades	الاهمية النسبية % Change %	القيمة المتداولة Traded Value	الاهمية النسبية % Change %	عدد الاسهم المتداولة Traded Volume	الجلسات Sessions
1	16.67	1	5.78	177,000	4.63	100,000	14/01/2026
2	83.33	5	94.22	2,884,671	95.37	2,060,078	29/01/2026
3	100	6	100	3,061,671	100	2,160,078	Total الحالي This Month
2	100	17	100	7,317,571	100	4,015,000	المجموع السابق Total Last Month
50.00	—	-64.71	—	-58.16	—	-46.20	التغيير (%) Change(%)

جدول رقم (30) عدد الأسهم المودعة في مركز الإيداع خلال شهر كانون الثاني 2026

ت	أسم الشركة	راسمال الشركة	الاسهم المودعة	عدد المودعين (افراد)	عدد المودعين (شركات)
قطاع المصارف					
1	مصرف اشور	250,000,000,000	727,680	1	-
2	مصرف بغداد	400,000,000,000	12,871,331	4	-
3	مصرف الخليج التجاري	300,000,000,000	229,843	1	-
4	مصرف الاستثمار	288,000,000,000	1,479,083	3	-
5	مصرف الموصل	252,500,000,000	47,849	1	-
6	المصرف الاهلي العراقي	520,000,000,000	12,252,387	4	-
7	مصرف الوركاء	271,626,270,238	96,523,648	2	-
	المجموع	2,282,126,270,238	124,131,821	16	-
قطاع الخدمي					
8	الامين للاستثمارات العقارية	13,000,000,000	19,478,879	1	-
9	المعمورة للاستثمارات العقارية	22,780,000,000	2,864,514	6	-
	المجموع	35,780,000,000	22,343,393	7	-
قطاع الفنادق					
10	فندق فلسطين	5,000,000,000	245,641,676	539	22
	المجموع	5,000,000,000	245,641,676	539	22
قطاع الصناعي					
11	بغداد للمشروبات الغازية	204,335,333,333	5,580,296	13	-
12	الصناعات الالكترونية	18,000,000,000	8,968,500	5	-
13	هلال صناعية	12,375,000,000	7,634,124	4	-
14	الشركة العراقية لانتاج وتسويق التمور	17,250,000,000	1,557,163	6	-
15	العراقية للسجاد والمفروشات	500,000,000	105,560	1	-
16	شركة كركوك لانتاج المواد الانشائية	744,000,000	1,486,494	4	-
17	الكندي لانتاج اللقاحات	6,330,000,000	277,823,470	764	15
18	المنصور للصناعات الدوائية	18,560,000,000	7,351	1	-
19	الصناعات المعدنية والدراجات	5,000,000,000	4,782,894	2	-
20	الخيطة الحديثة	4,000,000,000	74,812	4	-
21	الصناعات الكيماوية والبلاستيكية	15,187,500,000	10,069,184	1	-
22	الصناعات الخفيفة	16,800,000,000	5,466,838	3	-
	المجموع	319,081,833,333	323,556,686	808	15
قطاع التأمين					
23	شركة كوردستان الدولي للتأمين	5,000,000,000	4,250,000,000	8	1
	المجموع	5,000,000,000	4,250,000,000	8	1
	المجاميع الكلية	2,646,988,103,571	4,965,673,576	1,378	38

جدول رقم (31) تصنيف عدد الحسابات في مركز الايداع لشهر كانون الثاني 2026

ت	نوع المودع	العدد
1	طبيعي (عراقي)	620
2	طبيعي (غير عراقي)	1
3	معنوي (عراقي)	7
4	معنوي (غير عراقي)	1
	المجموع	629

جدول رقم (32) تصنيف عدد الحسابات لشركات الوساطة لشهر كانون الثاني 2026

ت	شركات الوساطة	فتح حساب عراقي (طبيعي)	فتح حساب غير عراقي (طبيعي)	فتح حساب عراقي (معنوي)	فتح حساب غير عراقي (معنوي)
1	الربيع	464	-	-	-
2	البركة	8	-	-	-
3	الكرمل	23	-	-	-
4	كساب	8	-	-	-
5	الحياة	10	-	-	-
6	ام الربيعين	11	-	7	-
7	الاهلي المتحد	5	1	-	-
8	الاقتصاد الحر	2	-	-	-
9	التميم	3	-	-	-
10	الحضر	4	-	-	-
11	عكاظ	6	-	-	-
12	الحكمه	1	-	-	-
13	الابرار	1	-	-	-
14	كردستان	5	-	-	-
15	المال العراقي	4	-	-	-
16	مركز الايداع	7	-	-	-
17	الاثمار	1	-	-	-
18	الدولي المتحد	1	-	-	-
19	الايلاف	1	-	-	1
	المجموع	564	1	7	1

جدول رقم (33) أسهم الزيادة لرؤوس اموال الشركات المدرجة في مركز الإيداع خلال شهر كانون الثاني /2026

ت	اسم الشركة	نوع العملية	رأس المال القديم	أسهم الزيادة	رأس المال الجديد
1	فندق فلسطين	رسملة (55/ثانياً)	4,470,000,000	530,000,000	5,000,000,000
2	الكندي لانتاج اللقاحات	رسملة (55/ثالثاً)	5,940,000,000	390,000,000	6,330,000,000
	المجموع		10,410,000,000	920,000,000	11,330,000,000

جدول رقم (34) اوامر الحجز والرهن خلال شهر كانون الثاني /2025

ت	نوع العملية	عدد المعاملات	عدد الاسهم
1	الرهن والحجز	99	15,392,851,645
2	التجميد	3	78,327
3	المصادرة	2	28,551
4	رفع حجز	23	15,724,439

* علماً ان هنالك العديد من المعاملات يتم تدقيقها على انظمة المركز ولا توجد عليها قيود في المركز.

جدول رقم (35) مؤشرات مكتب التنازل العائلي والأرثي لشهر كانون الأول 2025

نوع العملية	عدد المعاملات	عدد الاسهم
الأرثية	46	121,964,106
التنازل العائلي	53	111,445,519

جدول رقم (36) حظر المطلعين (مباشروغير مباشر) لشهر كانون الثاني/2026

فترة الحظر	عدد الحسابات المحظورة	عدد الحسابات المرفوع عنها الحظر
الفصل الرابع	2400	694

* علماً ان عمليات تحديث قاعدة البيانات (إضافة، حذف، محاضر) مستمرة وبشكل يومي.

جدول رقم (37) ايداع شهادات جديدة لشهر كانون الثاني 2026 في مركز الايداع

نوع العملية	عدد الحركات	عدد الاسهم
ايداع شهادة	63	2,564,680,302

جدول رقم (38) ايداع شهادات جديدة - OTC لشهر كانون الثاني 2026 في مركز الايداع

نوع العملية	عدد الحركات	عدد الاسهم
ايداع شهادة - OTC	14	1,848,010,142

جدول رقم (39) نقل ملكية الاسهم من الوسيط الى المركز لشهر كانون الثاني 2026

نوع العملية	عدد الحركات	عدد الاسهم
من حساب الوسيط الى حساب REG	29	562,675,777

جدول رقم (40) عدد الاسهم التي أطلقت من حساب مركز الايداع الى حساب شركات الوساطة

لشهر كانون الثاني 2026

نوع العملية	عدد الحركات	عدد الاسهم
تفعيل أسهم من حساب المركز REG الى حساب الوسيط	1,241	3,113,789,309

جدول رقم (41) عدد المستثمرين (NIN) في مركز الايداع لغاية 2026/01/31

ت	النوع	العراقيين	غير العراقيين
1	شركة مساهمة (خاصة، مختلطة)، محدودة	458	95
2	جهات حكومية / نقابات	28	-
3	شخص طبيعي	57,020	1,565
4	صندوق استثمار	-	35
المجموع		57,506	1,696

جدول رقم (42) السندات المدرجة والمودعة في مركز الايداع لغاية 2026/01/31 حسب الأصدارية وحجم الأصدارية

نوع السند	سنة الاصدار	فئة بالدينار العراقي	عدد السندات المودعة	حجم الاصدارية
سندات بناء/ الاولى	12/10/2021	500,000	560	1,000,000,000,000
	12/10/2021	1,000,000	280	
سندات بناء/ الثانية	19/12/2021	500,000	-	2,000,000,000,000
	19/12/2021	1,000,000	25,270	
سندات اعمار/ الاولى	10/10/2023	500,000	-	1,500,000,000,000
	10/10/2023	1,000,000	155	
سندات اعمار/ الثانية	11/28/2023	500,000	-	1,500,000,000,000
	11/28/2023	1,000,000	-	
سندات اعمار/ الثالثة	31/12/2025	500,000	-	2,000,000,000,000
	31/12/2025	1,000,000	-	
سندات انجاز/ الاولى	15/4/2024	500,000	-	1,500,000,000,000
	15/4/2024	1,000,000	140	
سندات انجاز/ الثانية	22/7/2024	500,000	200	2,169,839,000,000
	22/7/2024	1,000,000	138	
سندات انجاز/ الثالثة	14/10/2024	500,000	70	1,300,000,000,000
	14/10/2024	1,000,000	275	
سندات وطنية/ الاولى	10/2/2025	500,000	-	208,058,000,000
	10/2/2025	1,000,000	15	
سندات وطنية/ الثانية	20/3/2025	500,000	-	2,529,000,000,000
	20/3/2025	1,000,000	-	
سندات وطنية/ الثالثة	20/4/2025	500,000	-	2,262,665,500,000
	20/4/2025	1,000,000	50	
المجموع			27,153	15,706,897,000,000

جدول رقم (43) ملكية الاسهم المودعة للمساهمين العراقيين وغير العراقيين لغاية 2026/01/31

ت	اسم الشركة	راس المال	راس المال المودع	نسبة ايداع (%)	قطاع المصارف		عراقين	عراقين	عراقين	عراقين	غير عراقيين	عراقين	غير عراقيين
					عراقين	غير عراقيين							
1	مصرف العربية الاسلامي	250,000,000,000	249,954,992,000	99.98	249,954,992,000	0	249,954,992,000	0	31	31	0	31	0
2	مصرف اسيا العراق الاسلامي	250,000,000,000	223,584,750,000	89.43	223,584,750,000	0	202,452,500,000	21,132,250,000	39	41	0	39	0
3	مصرف امين العراق للاستثمار	250,000,000,000	250,000,000,000	100.00	250,000,000,000	0	250,000,000,000	0	132	132	0	132	0
4	المشرق العربي الاسلامي للاستثمار	293,500,000,000	124,305,115,799	42.35	124,305,115,799	0	124,305,115,799	0	36	36	0	36	0
5	مصرف الاقتصاد الاسلامي	250,000,000,000	249,994,601,000	100.00	249,994,601,000	0	249,994,601,000	0	27	27	0	27	0
6	مصرف بثور	250,000,000,000	202,868,481,811	81.15	202,868,481,811	0	202,161,577,247	706,904,564	638	974	0	638	0
7	مصرف بابل	250,000,000,000	247,704,205,267	99.08	247,704,205,267	0	247,328,335,837	375,869,430	900	1,063	0	900	0
8	مصرف بغداد	400,000,000,000	394,747,684,000	98.69	394,747,684,000	0	97,719,436,836	297,028,247,164	530	4,345	0	3,815	0
9	مصرف جيهان للتجارة الاسلامي	400,000,000,000	151,221,756,427	37.81	151,221,756,427	0	151,221,701,478	54,949	106	108	0	106	0
10	المصرف التجاري العراقي الاسلامي	327,600,000,000	322,229,351,757	98.36	322,229,351,757	0	41,098,281,357	281,131,070,400	309	2,203	0	1,894	0
11	مصرف الاقتصاد	260,900,000,000	260,785,423,580	99.96	260,785,423,580	0	260,650,821,423	134,602,157	66	560	0	494	0
12	مصرف ارباب	250,000,000,000	241,227,219,342	96.49	241,227,219,342	0	240,537,011,955	690,207,387	314	345	0	314	0
13	مصرف اربيل للاستثمار	265,000,000,000	124,922,000,000	47.14	124,922,000,000	0	124,922,000,000	0	0	31	0	31	0
14	مصرف الخليج التجاري	300,000,000,000	279,472,199,013	93.16	279,472,199,013	0	271,339,585,416	8,132,613,597	255	1,641	0	1,386	0
15	مصرف حمو راسي التجاري	201,000,000,000	201,000,000,000	100.00	201,000,000,000	0	201,000,000,000	0	79	79	0	79	0
16	مصرف الاستثمار	288,000,000,000	277,926,794,185	96.50	277,926,794,185	0	277,487,526,441	439,267,744	229	2,658	0	2,429	0
17	مصرف التنمية الدولي	400,000,000,000	305,920,000,000	76.48	305,919,992,000	0	305,919,992,000	8,000	22	26	0	22	0
18	المصرف العراقي الاسلامي	400,000,000,000	395,885,671,393	98.97	395,885,671,393	0	348,538,457,233	47,347,214,160	146	1,038	0	1,038	0
19	مصرف البصرة الاوسط	250,000,000,000	244,106,613,359	97.64	244,106,613,359	0	233,740,735,375	10,365,877,984	295	5,253	0	5,253	0
20	مصرف نور العراق الاسلامي للاستثمار	250,000,000,000	249,926,750,000	99.97	249,926,750,000	0	249,926,750,000	0	128	128	0	128	0
21	مصرف الدولي الاسلامي	260,846,000,000	234,845,998,000	90.03	234,845,998,000	0	234,842,498,000	3,500,000	169	171	0	169	0
22	مصرف الجنوب الاسلامي	510,000,000,000	497,241,692,000	97.50	497,241,692,000	0	497,240,192,000	1,500,000	115	118	0	115	0
23	مصرف كورستان	400,000,000,000	393,215,364,180	98.30	393,215,364,180	0	378,386,114,104	14,829,250,076	226	219	0	219	0
24	مصرف الحلة الاسلامي	250,000,000,000	117,944,704,265	47.18	117,944,704,265	0	117,927,202,241	17,502,024	3	154	0	154	0
25	مصرف الموصل الاسلامي	250,000,000,000	219,858,077,050	87.94	219,858,077,050	0	219,858,077,050	0	18	18	0	18	0
26	مصرف الموصل	252,500,000,000	245,220,255,221	97.12	245,220,255,221	0	244,498,583,007	721,672,214	126	1,096	0	1,096	0
27	مصرف المنصور	445,000,000,000	397,521,329,670	89.33	397,521,329,670	0	132,830,736,104	264,690,593,566	180	1,677	0	1,677	0
28	المستثمر الاسلامي للاستثمار	250,000,000,000	250,000,000,000	100.00	250,000,000,000	0	250,000,000,000	0	45	45	0	45	0
29	المصرف الوطني الاسلامي	400,000,000,000	345,935,799,754	86.48	345,931,184,050	0	345,931,184,050	4,615,704	1	114	0	114	0
30	المصرف الاهلي العراقي	520,000,000,000	514,624,134,868	98.97	514,624,134,868	0	102,572,503,147	412,051,631,721	229	1,868	0	1,868	0
31	مصرف الشمال	300,000,000,000	293,078,885,359	97.69	293,078,885,359	0	247,409,291,280	45,669,594,079	210	696	0	696	0
32	مصرف القابض الاسلامي	250,000,000,000	250,000,000,000	100.00	250,000,000,000	0	250,000,000,000	0	33	33	0	33	0
33	مصرف القزطاس الاسلامي	250,000,000,000	13,502,000,000	5.40	13,502,000,000	0	13,502,000,000	0	15	15	0	15	0
34	مصرف الراجح الاسلامي	250,000,000,000	249,981,934,000	99.99	249,981,934,000	0	249,981,934,000	0	14	14	0	14	0
35	مصرف الائتمان	346,870,000,000	346,709,092,257	99.95	346,709,092,257	0	25,575,014,480	321,134,077,777	209	653	0	653	0
36	مصرف الاقليم التجاري	400,000,000,000	399,947,520,000	99.99	399,947,520,000	0	399,947,520,000	0	36	36	0	36	0
37	مصرف السنام الاسلامي	300,000,000,000	28,000,000	0.01	28,000,000	0	28,000,000	0	9	9	0	9	0
38	مصرف سومر	250,000,000,000	240,176,222,669	96.07	240,176,222,669	0	214,298,961,797	25,877,260,872	65	438	0	438	0
39	مصرف الطيف الاسلامي للاستثمار	255,093,450,000	253,422,900,580	99.35	253,422,900,580	0	252,769,362,968	653,537,612	8	447	0	447	0
40	مصرف عبر العواقر للاستثمار	264,000,000,000	257,443,583,505	97.52	257,443,583,505	0	255,912,266,505	1,531,317,000	2	110	0	110	0
41	مصرف الثقة الدولي الاسلامي	250,000,000,000	249,996,150,000	100.00	249,996,150,000	0	249,995,900,000	250,000	1	88	0	88	0
42	المصرف المتحد للاستثمار	300,000,000,000	297,356,341,683	99.12	297,356,341,683	0	278,788,683,302	18,567,658,381	163	1,553	0	1,553	0

جدول رقم (43) ملكية الاسهم المودعة للمساهمين العراقيين و غير العراقيين لغاية 2026/01/31

ت	اسم الشركة	رأس المال	رأس المال المودع	نسبة ارباح (%)	ملكوة المساهمين المودعين		عدد المساهمين المودعين	غير عراقيين	غير عراقيين
					عراقيين	غير عراقيين			
81	الخطاطبة الحديثة	4,000,000,000	3,195,017,354	79.88	3,179,530,928	15,486,426	1,071	1,033	1,033
82	الصناعات الكيماوية والبيلاستية	15,187,500,000	11,259,111,388	74.13	10,995,749,555	263,361,833	1,994	1,848	1,848
83	الابنسية الجاهزة	3,186,600,000	2,425,845,041	76.13	2,423,541,945	2,303,096	664	651	651
84	الصناعات الخفيفة	16,800,000,000	10,807,549,388	64.33	10,647,437,910	160,111,478	2,241	2,132	2,132
المجموع		347,989,549,355	299,682,157,594	86.12	194,780,906,122	104,901,251,472	28,301	26,835	1,466
قطاع التأمين									
85	الشركة الاهلية للتأمين	9,000,000,000	8,609,740,614	95.66	8,583,385,681	26,354,933	292	270	270
86	الامين للتأمين	6,250,000,000	5,210,408,942	83.37	4,993,464,375	216,944,567	297	269	269
87	شركة البنية للتأمين	15,000,000,000	15,000,000,000	100.00	15,000,000,000	0	12	12	12
88	دنيا للتأمين	15,000,000,000	14,247,300,000	94.98	14,247,300,000	0	29	29	29
89	دار السلام للتأمين	7,000,000,000	5,283,060,992	75.47	1,179,607,076	4,103,453,916	249	235	235
90	شركة الاوفال للتأمين	15,000,000,000	0	0.00	0	0	0	0	0
91	الخليج للتأمين واعدة التأمين	7,000,000,000	6,803,730,472	97.20	6,772,797,489	30,932,983	213	164	164
92	الحمراء للتأمين	25,000,000,000	24,348,256,600	97.39	24,347,233,266	1,023,334	102	100	100
93	شركة كوردستان الدولي للتأمين	5,000,000,000	4,250,000,000	85.00	4,250,000,000	0	10	10	10
94	شط العرب للتأمين	20,000,000,000	20,000,000,000	100.00	20,000,000,000	0	33	33	33
المجموع		124,250,000,000	103,752,497,620	83.50	99,373,787,887	4,378,709,733	1,237	1,122	1,122
قطاع الخدمية									
95	رحاب كربلاء للاستثمار والمقاولات	7,950,000,000	7,739,507,177	97.35	7,720,201,366	19,305,811	807	740	740
96	الامين للاستثمارات العقارية	13,000,000,000	12,882,719,014	99.10	6,567,013,378	6,315,705,636	266	242	242
97	البنية لتقليل العم	2,200,000,000	1,480,602,535	67.30	1,464,706,187	15,896,348	180	127	127
98	بغداد العراق لتقليل العم والاسثمارات ال	3,000,000,000	1,686,672,152	56.22	1,685,445,565	1,226,587	652	641	641
99	ابحاح الشرق الاوسط للمقاولات العمية	3,000,000,000	2,899,700,000	96.66	2,899,700,000	0	9	9	9
100	نقل المنتجات النفطية والربضائع	3,900,000,000	1,964,592,737	50.37	1,963,205,334	1,387,403	2,513	2,505	2,505
101	المراقبة لنقل البري	14,000,000,000	12,072,128,853	86.23	12,010,009,152	62,119,701	1,648	1,567	1,567
102	العاب الكرخ	1,500,000,000	1,527,731,325	101.85	1,524,412,977	3,318,348	574	565	565
103	الموصل مدن العاب	1,650,000,000	434,731,820	26.35	434,676,820	55,000	451	450	450
104	المعمورة للاستثمارات العقارية	22,780,000,000	22,016,882,111	96.65	7,302,171,438	14,714,710,673	2,073	1,860	1,860
105	التحفة للمقاولات العمية	2,065,519,330	2,018,478,137	97.72	1,941,436,179	77,041,958	209	160	160
المجموع		75,045,519,330	66,723,745,861	88.91	45,512,978,396	21,210,767,465	11,382	10,866	10,866
قطاع الاتصالات									
106	اسياويل للاتصالات	310,000,000,000	309,991,819,829	100.00	260,616,124,753	49,375,695,076	4,294	4,112	4,112
107	الخانم للاتصالات	1,829,782,653,400	579,502,984,406	31.67	63,895,311	579,439,089,095	430	391	391
المجموع		2,139,782,653,400	889,494,804,235	41.57	260,680,020,064	628,814,784,171	4,724	4,503	4,503
قطاع الاستقلال									
108	الامين للاستثمار المالي	1,500,000,000	1,454,210,282	96.95	1,214,783,781	239,426,501	260	251	251
109	البنات للاستثمار المالي	1,000,000,000	943,130,360	94.31	943,130,360	0	74	74	74
110	البحر للاستثمار المالي	7,000,000,000	6,019,563,679	85.99	5,944,320,293	75,243,386	328	266	266
111	شركة بين التهربين للاستثمارات المالية	1,000,000,000	840,531,701	84.05	838,576,701	1,955,000	91	85	85
112	الونام للاستثمار المالي	5,000,000,000	4,945,789,237	98.92	4,923,775,187	22,014,050	240	187	187
113	الزوراء للاستثمار المالي	1,150,000,000	481,777,210	41.89	479,574,210	2,203,000	140	133	133
المجموع		16,650,000,000	14,685,002,469	88.20	14,344,160,532	340,841,937	1,133	996	996
الخدمات المالية									
114	الشركة العراقية لضمان الودائع	100,000,000,000	98,460,526,320	98.46	98,460,526,320	0	66	66	66
115	بوابة ضمان التنظيم و الدفع الالكتروني	10,000,000,000	9,800,494,000	98.00	9,498,994,000	301,500,000	6	5	5
116	الكرمل الوساطة بالوراق المالية	810,000,000	810,000,000	100.00	809,000,000	1,000,000	20	19	19
117	شركة الربيع لالوراق المالية	3,000,000,000	3,000,000,000	100.00	2,987,256,098	12,743,902	54	51	51
118	سما بغداد للضريبة	10,020,000,000	10,020,000,000	100.00	10,020,000,000	0	13	13	13
المجموع		123,830,000,000	122,091,020,320	98.60	121,775,776,418	315,243,902	159	154	154
المجموع الكلي		16,699,012,285,874	16,495,835,464,793	80.82	10,960,666,706,032	2,535,168,758,761	91,511	84,820	6,691

جدول رقم (44) الإفصاح عن النسب المؤثرة المتحققة لغاية 2026/01/31 ونسبة التغير بين شهري كانون الأول وكانون الثاني

ت	الاسم	الجنسية	رأس المال للشهر السابق	عدد الاسهم للشهر السابق	نسبة الملكية للشهر السابق %	قطاع الخدمات المالية	الشركة المرافقة لضمان الودائع	رأس المال للشهر الحالي	عدد الاسهم للشهر الحالي	نسبة الملكية للشهر السابق %	نسبة التغير
62	صندوق تقاعد موظفي الدولة	عراقي	100,000,000,000	15,789,473,680	15.79		100,000,000,000	15,789,473,680	15,789,473,680	15.79	0.00
63	مجموع الشركة		100,000,000,000	15,789,473,680	15.79		100,000,000,000	15,789,473,680	15,789,473,680	15.79	-
64	سعد جعفر محمد ناجي	عراقي	10,000,000,000	9,197,488,000	91.97	بورابة عشتار للنظم وخدمات الدفع الالكتروني	10,000,000,000	9,197,488,000	9,197,488,000	91.97	0.00
65	مجموع الشركة		10,000,000,000	9,197,488,000	91.97	الكرمل للوساطة في بيع وشراء الاوراق المالية	10,000,000,000	9,197,488,000	9,197,488,000	91.97	-
66	فاطمة علي جعفر السعدي	عراقي	810,000,000	134,012,609	16.54		810,000,000	131,000,000	161.7	16.17	-2.25
67	زيد مصطفى مهدي قنبر اعغا	عراقي	810,000,000	102,568,846	12.66		810,000,000	102,568,846	12.66	12.66	0.00
68	سارة علي جعفر السعدي	عراقي	810,000,000	134,012,609	16.54		810,000,000	131,000,000	16.17	16.17	-2.25
69	وسيم يوحنا خرو الجزراوي	عراقي	810,000,000	416,307,519	51.4		810,000,000	416,307,519	51.4	51.4	0.00
70	مجموع الشركة		810,000,000	786,901,583	97.15		810,000,000	780,876,365	96.4	96.4	-0.77
71	شوان ابراهيم طه توتنجي	عراقي	3,000,000,000	2,632,799,855	87.76	شركة الربيع للاوراق المالية	3,000,000,000	2,632,799,855	87.76	87.76	0.00
72	مجموع الشركة		3,000,000,000	2,632,799,855	87.76	مسما بغداد للصرافة	3,000,000,000	2,632,799,855	87.76	87.76	-
73	احمد ناجي حسن عبدالحميد الدوري	عراقي	10,020,000,000	2,334,000,000	23.29		10,020,000,000	2,334,000,000	23.29	23.29	0.00
74	عمر محمد ناجي	عراقي	10,020,000,000	2,334,000,000	23.29		10,020,000,000	2,334,000,000	23.29	23.29	0.00
75	وليد سعود فيصل مطلق المولى	عراقي	10,020,000,000	3,000,000,000	29.94		10,020,000,000	3,000,000,000	29.94	29.94	0.00
76	حسن ناجي حسن عبدالحميد الدوري	عراقي	10,020,000,000	2,334,000,000	23.29		10,020,000,000	2,334,000,000	23.29	23.29	0.00
77	مجموع الشركة		10,020,000,000	10,002,000,000	99.82		10,020,000,000	10,002,000,000	99.82	99.82	-
78	مجموع القطاع		123,830,000,000	38,408,663,118	31.02		123,830,000,000	38,402,637,900	31.01	31.01	-0.02
79	هيئة السياحة	عراقي	376,368,526	154,970,386	41.18	قطاع اشور	376,368,526	154,970,386	41.18	41.18	0.00
80	مجموع الشركة		376,368,526	154,970,386	41.18		376,368,526	154,970,386	41.18	41.18	-
81	دارة التقاعد والضمان الاجتماعي للعمال	عراقي	4,000,000,000	400,000,000	10	فندق بغداد	4,000,000,000	400,000,000	10	10	0.00
82	دارد شمو خور عمر	عراقي	4,000,000,000	801,476,542	20.04		4,000,000,000	801,471,542	20.04	20.04	0.00
83	هيئة السياحة	عراقي	4,000,000,000	1,494,000,000	37.35		4,000,000,000	1,494,000,000	37.35	37.35	0.00
84	مجموع الشركة		4,000,000,000	2,695,476,542	67.39		4,000,000,000	2,695,471,542	67.39	67.39	0.00
85	عماد نور مفتي الياسري	عراقي	2,000,000,000	247,892,145	12.39	فندق بابل	2,000,000,000	247,892,145	12.39	12.39	0.00
86	البوادي الخضراء للتجارة العامة	عراقي	2,000,000,000	242,801,634	12.14		2,000,000,000	251,923,225	12.6	12.6	3.76
87	هيئة السياحة	عراقي	2,000,000,000	768,444,440	38.42		2,000,000,000	768,444,440	38.42	38.42	0.00
88	طارق محمد ابراهيم الحسن	اردني	2,000,000,000	262,626,520	13.13		2,000,000,000	262,626,520	13.13	13.13	0.00
89	مجموع الشركة		2,000,000,000	1,521,764,739	76.09		2,000,000,000	1,530,886,330	76.54	76.54	0.60
90	مصرف الخليج التجاري	عراقي	7,000,000,000	1,360,492,404	19.44	فندق عشتار	7,000,000,000	1,360,492,404	19.44	19.44	0.00
91	هيئة السياحة	عراقي	7,000,000,000	3,390,799,978	48.44		7,000,000,000	3,390,799,978	48.44	48.44	0.00
92	مجموع الشركة		7,000,000,000	4,751,292,382	67.88		7,000,000,000	4,751,292,382	67.88	67.88	-
93	سماء بابل للطيران محدودة المسؤولة	عراقي	2,923,200,000	528,108,585	18.07	فندق المنصور	2,923,200,000	528,108,585	18.07	18.07	0.00
94	هيئة السياحة	عراقي	2,923,200,000	1,114,783,200	38.14		2,923,200,000	1,114,783,200	38.14	38.14	0.00
95	مجموع الشركة		2,923,200,000	1,642,891,785	56.2		2,923,200,000	1,642,891,785	56.2	56.2	-

جدول رقم (44) الإفصاح عن النسب المؤثرة المتحققة لغاية 2026/01/31 ونسبة التغير بين شهري كانون الأول وكانون الثاني

ت	الاسم	الجنسية	رأس المال للشهر السابق	عدد الاسهم للشهر السابق	نسبة الملكية للشهر السابق %	نسبة التغير
96	دارة التقاعد والضمان الاجتماعي للمعمل	عراقي	6,253,175,025	4,134,055,650	66.11	0.00
97	مجموع الشركة		6,253,175,025	4,134,055,650	66.11	-
فندق فلسطين						
98	شركة الخطوط الجوية العراقية	عراقي	5,000,000,000	2,454,166,667	49.08	0.00
99	مجموع الشركة		5,000,000,000	2,454,166,667	49.08	-
فندق السيد						
100	هيئة السياحة	عراقي	1,734,600,000	666,214,888	38.41	0.00
101	دارة التقاعد والضمان الاجتماعي للمعمل	عراقي	1,734,600,000	1,734,600,000	10	0.00
102	الشركة العراقية لتقل البري	عراقي	1,734,600,000	234,290,270	13.51	0.00
103	مجموع الشركة		1,734,600,000	1,073,965,158	61.91	-
المدنية السياحية في سد الموصل						
104	هيئة السياحة	عراقي	240,000,000	87,720,000	36.55	0.00
105	مجموع الشركة		240,000,000	87,720,000	36.55	-
106	مجموع القطاع		29,527,343,551	18,516,303,309	62.71	0.05
القطاع الصناعي						
بغداد لصناعة مواد التغليف						
107	وسام سلوم محمد الجوزي	عراقي	1,080,000,000	213,801,158	19.8	0.00
108	مجموع الشركة		1,080,000,000	213,801,158	19.8	-
شركة بغداد للمشروبات الغازية - شركة مساهمة						
109	Euphrates Iraq Fund Ltd	امريكي	204,335,333,333	26,378,638,086	12.91	0.00
110	طارق محمد ابراهيم الحسن	ارمني	204,335,333,333	75,144,054,596	36.77	0.00
111	شركة البوادي الخضراء للتجارة العامة	عراقي	204,335,333,333	35,333,011,130	17.29	0.00
112	مجموع الشركة		204,335,333,333	136,855,703,812	66.98	-
المصانع الاكبر وثنية						
113	دارة التقاعد والضمان الاجتماعي للمعمل	عراقي	18,000,000,000	3,006,006,030	16.7	0.00
114	المصرف الصناعي	-	18,000,000,000	5,301,469,530	29.45	0.00
115	مجموع الشركة		18,000,000,000	8,307,475,560	46.15	-
قلوجة مواد النشائية						
116	المصرف الصناعي	عراقي	4,680,000,000	731,256,930	15.63	0.00
117	مجموع الشركة		4,680,000,000	731,256,930	15.63	-
الوطنية لصناعة الاثاث المنزلي						
118	حسن ابراهيم احمد عكيدات	عراقي	3,320,000,000	388,056,742	11.69	0.00
119	المصرف الصناعي	عراقي	3,320,000,000	403,200,000	12.14	0.00
120	مجموع الشركة		3,320,000,000	791,256,742	23.83	-
هلال صناعية						
121	المصرف الصناعي	عراقي	12,375,000,000	1,817,539,219	14.69	0.00
122	مجموع الشركة		12,375,000,000	1,817,539,219	14.69	-
مصانع الكارتون						
123	المصرف الصناعي	عراقي	7,590,000,000	3,249,787,440	42.82	0.00
124	المصرف المتحد للاستثمار	عراقي	7,590,000,000	849,238,877	11.19	0.00
125	مجموع الشركة		7,590,000,000	4,099,026,317	54.01	-
الشركة العراقية لانتاج وتسويق التمور						
126	الحد رعد ابراهيم البدري	عراقي	17,250,000,000	2,027,467,206	11.75	0.00
127	علي رعد ابراهيم	عراقي	17,250,000,000	2,070,340,000	12	0.00
128	ياسر قاسم ز غفر الراوي	عراقي	17,250,000,000	4,043,177,091	23.44	0.00
129	مجموع الشركة		17,250,000,000	8,140,984,297	47.19	-

جدول رقم (44) الإفصاح عن النسب المؤثرة المتحققة لغاية 2026/01/31 ونسبة التغير بين شهري كانون الأول وكانون الثاني

ت	الإسم	الجنسية	رأس المال للشهر السابق	عدد الاسهم للشهر السابق	نسبة الملكية للشهر السابق %	الشركة العراقية للاعمال الهندسية	رأس المال	عدد الاسهم للشهر الحالي	نسبة الملكية للشهر السابق %	نسبة الملكية للشهر الحالي %	نسبة التغير
130	المصرف الصناعي	عراقي	1,500,000,000	358,620,696	23.91	الشركة العراقية للاعمال الهندسية	1,500,000,000	358,620,696	23.91	1,500,000,000	0.00
131	عدنان علي احمد شهاب الشبيخي	عراقي	1,500,000,000	434,491,185	28.97		1,500,000,000	434,491,185	28.97	1,500,000,000	0.00
132	مجموع الشركة		1,500,000,000	793,111,881	52.87	المراقبة للشجاد و المدف وشبات	1,500,000,000	793,111,881	52.87	1,500,000,000	-
133	علي فايزل حسن الربيعي	عراقي	500,000,000	50,000,000	10		500,000,000	50,000,000	10	50,000,000	0.00
134	مجموع الشركة		500,000,000	50,000,000	10	شركة عركوك الاتحاض الامشاشية	500,000,000	50,000,000	10	50,000,000	-
135	شركة مدينة العباب الكرخ السياحية	عراقي	744,000,000	94,063,165	12.64		744,000,000	94,062,350	12.64	744,000,000	0.00
136	عبدالكريم هادي مهدي الوائلي	عراقي	744,000,000	89,400,000	12.02		744,000,000	89,400,000	12.02	744,000,000	0.00
137	المصرف الصناعي	-	744,000,000	111,622,614	15		744,000,000	111,622,614	15	744,000,000	0.00
138	زينب خفاس عبد جاسم	-	744,000,000	104,900,000	14.1		744,000,000	104,900,000	14.1	744,000,000	0.00
139	مجموع الشركة		744,000,000	399,985,779	53.76	طريق الخازر لاتحاض الامشاشية	744,000,000	399,984,964	53.76	744,000,000	0.00
140	المصرف الصناعي	عراقي	2,000,000,000	244,000,000	12.2		2,000,000,000	244,000,000	12.2	2,000,000,000	0.00
141	مجموع الشركة		2,000,000,000	244,000,000	12.2	الكلدي لاتحاض القاطحات	2,000,000,000	244,000,000	12.2	2,000,000,000	-
142	أفراد ابراهيم عبدالجبار الشبيخي	عراقي	6,330,000,000	1,519,239,557	24		6,330,000,000	1,620,037,656	25.59	6,330,000,000	6.63
143	قيص وارد نجم الخنجر	عراقي	6,330,000,000	695,873,737	10.99		6,330,000,000	695,873,737	10.99	6,330,000,000	0.00
144	المصرف الزراعي التعاوني	-	6,330,000,000	633,000,000	10		6,330,000,000	633,000,000	10	6,330,000,000	0.00
145	وزارة الزراعة	-	6,330,000,000	653,703,138	10.33		6,330,000,000	653,703,138	10.33	6,330,000,000	0.00
146	مجموع الشركة		6,330,000,000	3,501,816,432	55.32	المنصور المتناحات الوائلية	6,330,000,000	3,602,614,531	56.91	6,330,000,000	2.88
147	على خليل ابراهيم الملاي	عراقي	18,560,000,000	4,461,055,705	24.04		18,560,000,000	4,461,055,705	24.04	18,560,000,000	0.00
148	مجموع الشركة		18,560,000,000	4,461,055,705	24.04	الصناع الكيموية المصرية	18,560,000,000	4,461,055,705	24.04	18,560,000,000	-
149	عقيل محمود داود الجميلي	عراقي	180,000,000	61,543,103	34.19		180,000,000	61,543,103	34.19	180,000,000	0.00
150	اصباح شاكر جوري النجيمي	عراقي	180,000,000	36,905,360	20.5		180,000,000	36,905,360	20.5	180,000,000	0.00
151	جعفر عقيل محمود الجميلي	عراقي	180,000,000	18,286,598	10.16		180,000,000	18,286,598	10.16	180,000,000	0.00
152	مجموع الشركة		180,000,000	116,735,061	64.85	صناعة المواد الانشاشية الحديثة	180,000,000	116,735,061	64.85	180,000,000	-
153	المصرف الصناعي	عراقي	5,371,116,022	2,839,166,903	52.86		5,371,116,022	2,839,166,903	52.86	5,371,116,022	0.00
154	شركة اعادة التأمين العراقية العامة	عراقي	5,371,116,022	722,285,033	13.45		5,371,116,022	722,285,033	13.45	5,371,116,022	0.00
155	مجموع الشركة	-	5,371,116,022	3,561,451,936	66.31	الصناعات المعدنية والسر اجات	5,371,116,022	3,561,451,936	66.31	5,371,116,022	-
156	ادارة عقارات الدولة	عراقي	5,000,000,000	1,333,333,354	26.67		5,000,000,000	1,333,333,354	26.67	5,000,000,000	0.00
157	المصرف الصناعي - المركز العام		5,000,000,000	1,066,791,644	21.34		5,000,000,000	1,066,791,644	21.34	5,000,000,000	0.00
158	مجموع الشركة		5,000,000,000	2,400,124,998	48	الصناعات الكيموية واللاستكية	5,000,000,000	2,400,124,998	48	5,000,000,000	-
159	سعد عبدالصين قاسم السراي	عراقي	4,000,000,000	1,583,848,620	39.6	الصناعات الكيموية واللاستكية	4,000,000,000	1,583,848,620	39.6	4,000,000,000	0.00
160	المصرف الصناعي	عراقي	4,000,000,000	400,000,000	10		4,000,000,000	400,000,000	10	4,000,000,000	0.00
161	مجموع الشركة		4,000,000,000	1,983,848,620	49.6		4,000,000,000	1,983,848,620	49.6	4,000,000,000	-
162	شركة التأمين الوطنية	عراقي	15,187,500,000	1,814,543,322	11.95		15,187,500,000	1,814,543,322	11.95	15,187,500,000	0.00
163	المصرف الصناعي	عراقي	15,187,500,000	4,377,073,276	28.82		15,187,500,000	4,377,073,276	28.82	15,187,500,000	0.00
164	مجموع الشركة		15,187,500,000	6,191,616,598	40.77	الابيسة الجاهزة	15,187,500,000	6,191,616,598	40.77	15,187,500,000	-
165	المصرف الصناعي	عراقي	3,186,600,000	1,175,070,656	36.88		3,186,600,000	1,175,070,656	36.88	3,186,600,000	0.00
166	شركة التأمين الوطنية	عراقي	3,186,600,000	327,012,704	10.26		3,186,600,000	327,012,704	10.26	3,186,600,000	0.00
167	مجموع الشركة		3,186,600,000	1,502,083,360	47.14	الصناعات الخفيفة	3,186,600,000	1,502,083,360	47.14	3,186,600,000	-
168	المصرف الصناعي	عراقي	16,800,000,000	5,187,005,472	30.88		16,800,000,000	5,187,005,472	30.88	16,800,000,000	0.00
169	مجموع الشركة		16,800,000,000	5,187,005,472	30.88		16,800,000,000	5,187,005,472	30.88	16,800,000,000	-
170	مجموع القطاع		347,989,549,355	191,349,879,877	54.99		347,989,549,355	191,450,677,161	55.02	347,989,549,355	0.05

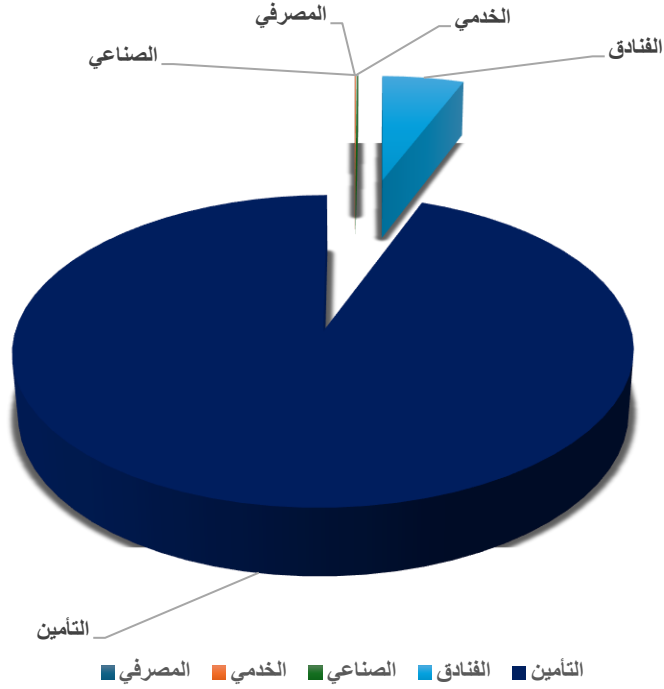
جدول رقم (44) الإفصاح عن النسب المؤثرة المتحققة لغاية 2026/01/31 ونسبة التغير بين شهري كانون الأول وكانون الثاني

ت	الاسم	الجنسية	رأس المال للشهر السابق	عدد الاسهم للشهر السابق	نسبة الملكية للشهر السابق %	قطاع التأمين	الشركة الاهلية للتأمين	رأس المال للشهر السابق	عدد الاسهم للشهر السابق	نسبة الملكية للشهر السابق %	رأس المال	عدد الاسهم للشهر الحالي	نسبة الملكية للشهر السابق %	نسبة التغير
171	أفرحان صدام رحمة الموسوي	عراقي	9,000,000,000	7,749,807,894	86.11	الامين للتأمين	الشركة الاهلية للتأمين	9,000,000,000	7,749,807,894	86.11	9,000,000,000	7,749,807,894	86.11	0.00
172	مجموع الشركة		9,000,000,000	7,749,807,894	86.11	الامين للتأمين	الشركة الاهلية للتأمين	9,000,000,000	7,749,807,894	86.11	9,000,000,000	7,749,807,894	86.11	-
173	شركة مصرف بغداد	عراقي	6,250,000,000	3,118,473,750	49.9	الامين للتأمين	شركة البداية للتأمين	6,250,000,000	3,118,473,750	49.9	6,250,000,000	3,118,473,750	49.9	0.00
174	عبدالكريم هادي مهدي الوراقي	عراقي	6,250,000,000	711,000,000	11.38			6,250,000,000	711,000,000	11.38	6,250,000,000	711,000,000	11.38	0.01
175	مجموع الشركة		6,250,000,000	3,829,473,750	61.27	الامين للتأمين	شركة البداية للتأمين	6,250,000,000	3,829,473,750	61.27	6,250,000,000	3,829,473,750	61.27	0.00
176	علي عاصم عود الجنابي	عراقي	15,000,000,000	2,000,000,000	13.33			15,000,000,000	2,000,000,000	13.33	15,000,000,000	2,000,000,000	13.33	0.00
177	عبدالله سعد عاصم الجنابي	عراقي	15,000,000,000	3,500,000,000	23.33			15,000,000,000	3,500,000,000	23.33	15,000,000,000	3,500,000,000	23.33	0.00
178	سعد عاصم عود الجنابي	عراقي	15,000,000,000	4,750,000,000	31.67			15,000,000,000	4,750,000,000	31.67	15,000,000,000	4,750,000,000	31.67	0.00
179	عاصم سعد عاصم الجنابي	عراقي	15,000,000,000	1,500,000,000	10			15,000,000,000	1,500,000,000	10	15,000,000,000	1,500,000,000	10	0.00
180	مجموع الشركة		15,000,000,000	11,750,000,000	78.33	دلتيا للتأمين		15,000,000,000	11,750,000,000	78.33	15,000,000,000	11,750,000,000	78.33	-
181	تيان عبدالله احمد البرزنجي	عراقي	15,000,000,000	1,500,000,000	10			15,000,000,000	1,500,000,000	10	15,000,000,000	1,500,000,000	10	0.00
182	هوا محمد روف علي	عراقي	15,000,000,000	5,683,870,600	37.89			15,000,000,000	5,683,870,600	37.89	15,000,000,000	5,683,870,600	37.89	0.00
183	طه محمد مصطفى	عراقي	15,000,000,000	3,798,360,000	25.32			15,000,000,000	3,798,360,000	25.32	15,000,000,000	3,798,360,000	25.32	0.00
184	مجموع الشركة		15,000,000,000	10,982,230,600	73.21	دار السلام للتأمين		15,000,000,000	10,982,230,600	73.21	15,000,000,000	10,982,230,600	73.21	-
185	شركة الخليج للتأمين الكويت	كويتي	7,000,000,000	5,590,590,000	79.87			7,000,000,000	5,590,590,000	79.87	7,000,000,000	5,590,590,000	79.87	0.00
186	مجموع الشركة		7,000,000,000	5,590,590,000	79.87	شركة الايلاف للتأمين		7,000,000,000	5,590,590,000	79.87	7,000,000,000	5,590,590,000	79.87	-
187	حناء سمير مسلط	-	15,000,000,000	1,929,000,000	12.86			15,000,000,000	1,929,000,000	12.86	15,000,000,000	1,929,000,000	12.86	0.00
188	احمد عقيل محمود	-	15,000,000,000	1,928,998,000	12.86			15,000,000,000	1,928,998,000	12.86	15,000,000,000	1,928,998,000	12.86	0.00
189	عقيل محمود داود	-	15,000,000,000	1,929,000,000	12.86			15,000,000,000	1,929,000,000	12.86	15,000,000,000	1,929,000,000	12.86	0.00
190	نور محمد يوكوب	-	15,000,000,000	1,929,000,000	12.86			15,000,000,000	1,929,000,000	12.86	15,000,000,000	1,929,000,000	12.86	0.00
191	جعفر عقيل محمود	-	15,000,000,000	1,929,000,000	12.86			15,000,000,000	1,929,000,000	12.86	15,000,000,000	1,929,000,000	12.86	0.00
192	صباح شاكر جبري	-	15,000,000,000	1,926,000,000	12.84			15,000,000,000	1,926,000,000	12.84	15,000,000,000	1,926,000,000	12.84	0.00
193	احمد عقيل محمود	-	15,000,000,000	1,929,000,000	12.86			15,000,000,000	1,929,000,000	12.86	15,000,000,000	1,929,000,000	12.86	0.00
194	مجموع الشركة		15,000,000,000	13,499,998,000	90	الخليج للتأمين و اعادة التأمين		15,000,000,000	13,499,998,000	90	15,000,000,000	13,499,998,000	90	-
195	بوران حسين محمد علي تيمور	عراقي	7,000,000,000	1,000,000,000	14.29			7,000,000,000	1,000,000,000	14.29	7,000,000,000	1,000,000,000	14.29	0.00
196	الاء سعيد عبدالحميد ملا	عراقي	7,000,000,000	1,009,000,000	14.41			7,000,000,000	1,009,000,000	14.41	7,000,000,000	1,009,000,000	14.41	0.00
197	محمد هيثم نجم العبيدي	عراقي	7,000,000,000	1,000,000,000	14.29			7,000,000,000	1,000,000,000	14.29	7,000,000,000	1,000,000,000	14.29	0.00
198	علي هيثم نجم العبيدي	عراقي	7,000,000,000	1,990,000,000	28.43			7,000,000,000	1,990,000,000	28.43	7,000,000,000	1,990,000,000	28.43	0.00
199	مجموع الشركة		7,000,000,000	4,999,000,000	71.41	الحمراء للتأمين		7,000,000,000	4,999,000,000	71.41	7,000,000,000	4,999,000,000	71.41	-
200	مؤيد مخلص داود عبدالرزاق الراوي	عراقي	25,000,000,000	3,610,000,000	14.44			25,000,000,000	3,610,000,000	14.44	25,000,000,000	3,610,000,000	14.44	0.00
201	ياسر صبري عبدالرؤف	عراقي	25,000,000,000	15,930,053,222	63.72			25,000,000,000	15,930,053,222	63.72	25,000,000,000	15,930,053,222	63.72	0.00
202	مجموع الشركة		25,000,000,000	19,540,053,222	78.16			25,000,000,000	19,540,053,222	78.16	25,000,000,000	19,540,053,222	78.16	-

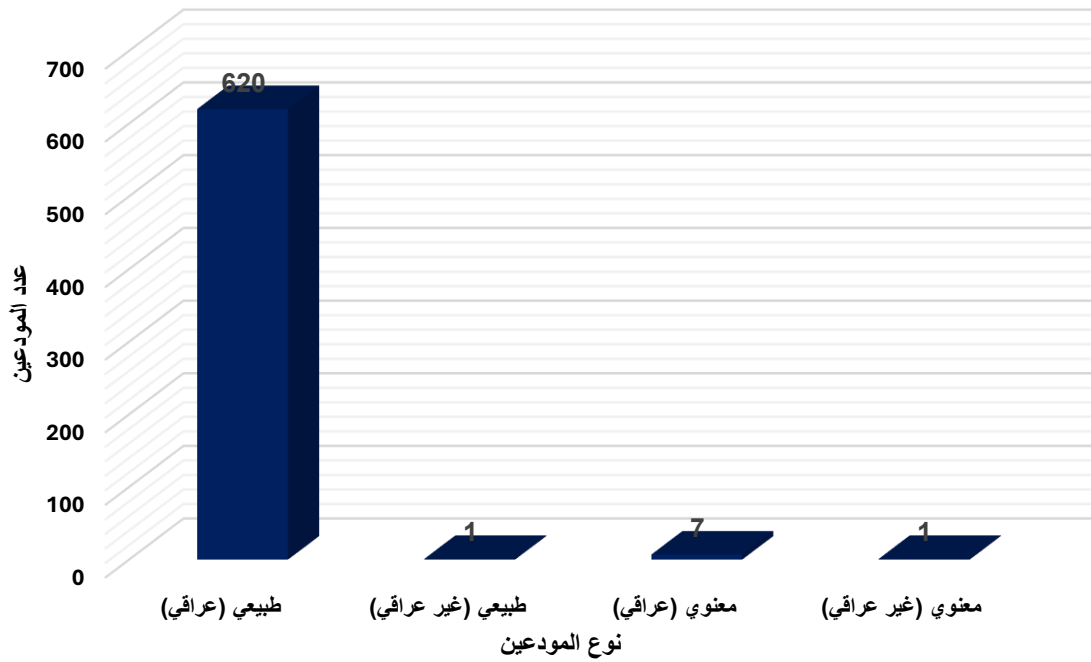
جدول رقم (44) الإفصاح عن النسب المؤثرة المتحققة لغاية 2026/01/31 ونسبة التغير بين شهري كانون الأول وكانون الثاني

ت	الاسم	الجنسية	رأس المال للشهر السابق	عدد الاسهم للشهر السابق	نسبة الملكية للشهر السابق %	رأس المال	عدد الاسهم للشهر الحالي	نسبة الملكية للشهر السابق %	نسبة التغير
203	امير حسن عبدالله شيرواني	عراقي	5,000,000,000	0	0.00	5,000,000,000	860,010,000	17.2	0.00
204	شركة مصرف كورديستان الدولي	عراقي	5,000,000,000	2,500,000,000	50	5,000,000,000	2,500,000,000	50	0.00
205	سالار مصطفي حكيم حاجي	عراقي	5,000,000,000	1,427,440,000	28.55	5,000,000,000	567,430,000	11.35	-60.25
206	مجموع الشركة		5,000,000,000	3,927,440,000	78.55	5,000,000,000	3,927,440,000	78.55	-
شوط العرب للتأمين									
207	شركة البيت الاقصر للاستثمارات العقار	عراقي	20,000,000,000	2,500,000,000	12.5	20,000,000,000	2,500,000,000	12.5	0.00
208	شركة المسارات للتخدمات النقطية	عراقي	20,000,000,000	3,500,000,000	17.5	20,000,000,000	3,500,000,000	17.5	0.00
209	احمد سكر صدام رحمة	عراقي	20,000,000,000	2,000,000,000	10	20,000,000,000	2,000,000,000	10	0.00
210	عادل مظفر صالح	عراقي	20,000,000,000	8,160,999,706	40.8	20,000,000,000	8,160,999,706	40.8	0.00
211	مجموع الشركة		20,000,000,000	16,160,999,706	80.8	20,000,000,000	16,160,999,706	80.8	-
212	مجموع القطاع		124,250,000,000	98,029,593,172	78.9	124,250,000,000	98,029,693,172	78.9	0.00
قطاع الخدمي									
رحب كربلاء للاستثمار والمقاولات									
213	مختار محمد عارف الكوفي	عراقي	7,950,000,000	898,078,410	11.3	7,950,000,000	898,078,410	11.3	0.00
214	ياسر محمد عارف الكوفي	عراقي	7,950,000,000	1,584,340,665	19.93	7,950,000,000	1,584,340,665	19.93	0.00
215	اراس جيب محمد كريم	عراقي	7,950,000,000	1,305,326,581	16.42	7,950,000,000	1,305,326,581	16.42	0.00
216	مجموع الشركة		7,950,000,000	3,787,745,656	47.64	7,950,000,000	3,787,745,656	47.64	-
الامين للاستثمارات العقارية									
217	شركة مصرف بغداد	عراقي	13,000,000,000	1,410,096,393	10.85	13,000,000,000	1,410,096,393	10.85	0.00
218	شركة سكبير العقارية ذات المسؤولية محد	كويتي	13,000,000,000	6,057,315,492	46.59	13,000,000,000	6,057,315,492	46.59	0.00
219	مجموع الشركة		13,000,000,000	7,467,411,885	57.44	13,000,000,000	7,467,411,885	57.44	-
البنية لنقل المدام									
220	محمد عبدالحسين جعفر عبدالحسين	عراقي	2,200,000,000	431,765,306	19.63	2,200,000,000	431,765,306	19.63	0.00
221	الشركة العراقية للنقل البري	عراقي	2,200,000,000	363,695,274	16.53	2,200,000,000	363,695,274	16.53	0.00
222	الشركة العامة للنقل البري	-	2,200,000,000	264,000,422	12	2,200,000,000	264,000,422	12	0.00
223	مجموع الشركة		2,200,000,000	1,059,461,002	48.16	2,200,000,000	1,059,461,002	48.16	-
شركة بغداد العراق للنقل العام والاستثمارات العقارية									
224	الشركة العامة لنقل الركاب	-	3,000,000,000	600,000,000	20	3,000,000,000	600,000,000	20	0.00
225	حاترث جعفر كاظم لطيف	عراقي	3,000,000,000	340,281,533	11.34	3,000,000,000	340,281,533	11.34	0.00
226	مجموع الشركة		3,000,000,000	940,281,533	31.34	3,000,000,000	940,281,533	31.34	-
ايباع الشرق الاوسط للمقاولات العامة									
227	شركة مصرف الشرق الاوسط العراقي	عراقي	3,000,000,000	2,899,500,000	96.65	3,000,000,000	2,899,500,000	96.65	0.00
228	مجموع الشركة		3,000,000,000	2,899,500,000	96.65	3,000,000,000	2,899,500,000	96.65	-
نقل المنتجات النفطية والبضائع									
229	داود عبد زاير	عراقي	3,900,000,000	487,000,000	12.49	3,900,000,000	487,000,000	12.49	0.00
230	الامشاة العامة لتوزيع المنتجات النفطية	-	3,900,000,000	973,830,000	24.97	3,900,000,000	973,830,000	24.97	0.00
231	مجموع الشركة		3,900,000,000	1,460,830,000	37.46	3,900,000,000	1,460,830,000	37.46	-

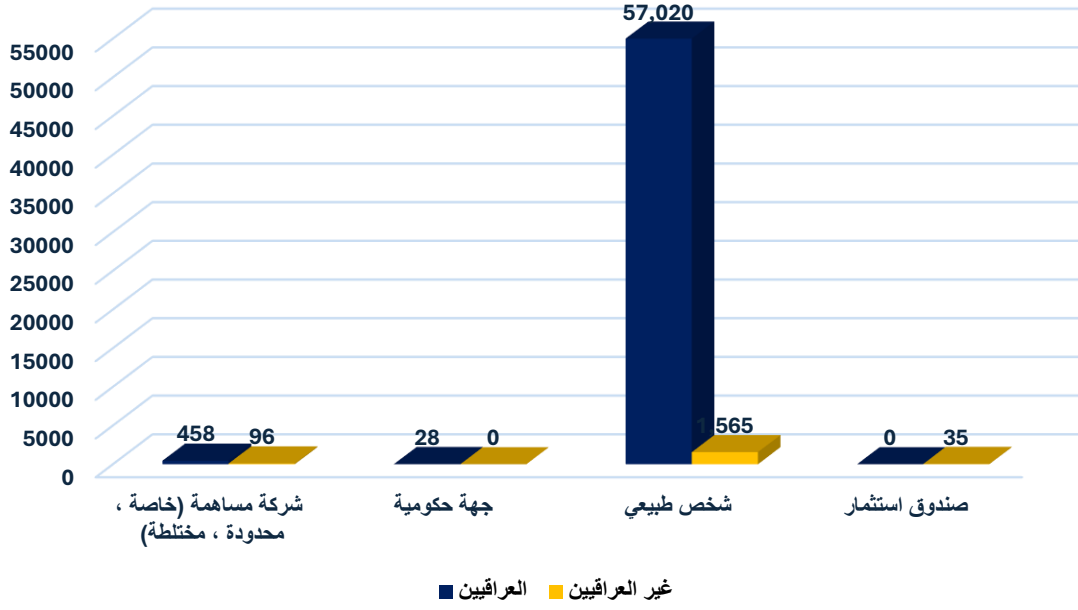
شكل رقم (1) الاسهم المودعة خلال شهر كانون الثاني موزعة قطاعيا



شكل رقم (2) تصنيف المودعين خلال شهر كانون الثاني / 2026



شكل رقم (3) عدد ونوع الحسابات الكلي لغاية 2026/01/31



شكل رقم (4) نسبة الاسهم المودعة من اجمالي الاسهم المدرجة موزعة قطاعياً لغاية 2026/01/31

