



سوق العراق للأوراق المالية

AL IRAQI STOCK EXCHANGE

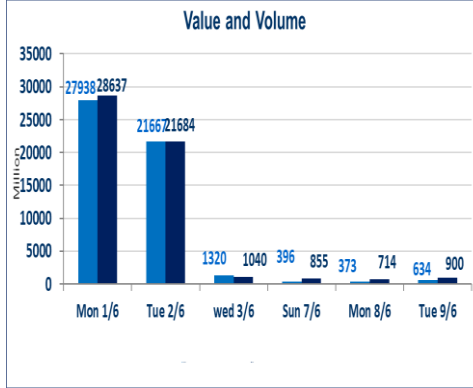
تقرير أسعار الأسهم المتداولة لسوق العراق للأوراق المالية

سوق العراق للأوراق المالية

جلسة الثلاثاء 2026/6/9

الجلسة (99)

1321	صفقات الشركات المدرجة وOTC
------	----------------------------



900,386,652	قيمة الأسهم المتداولة المدرجة و OTC
-------------	-------------------------------------

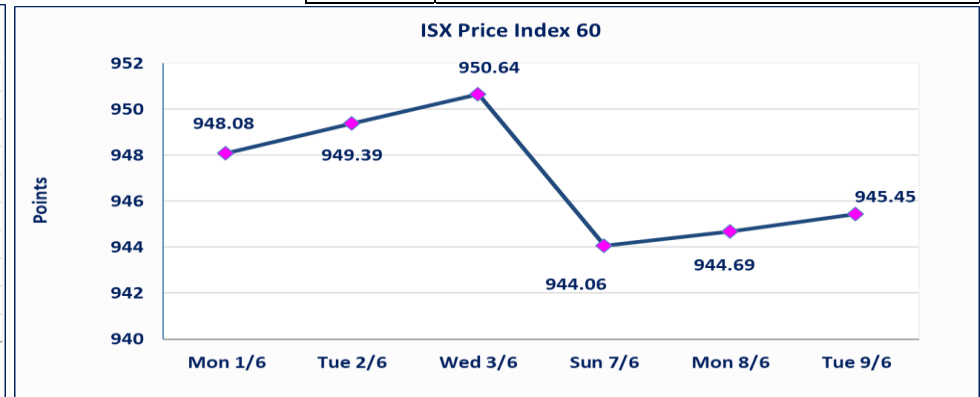
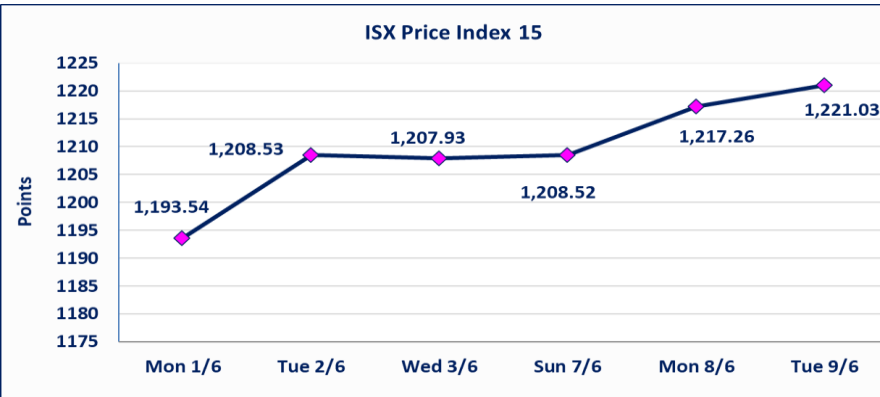
نقطة	1221.03	المؤشر ISX 15 اليوم
نقطة	1217.26	المؤشر ISX 15 السابق
%	0.31	نسبة التغير
نقطة	3.77	عدد النقاط

54	13	OTC	41	الشركات غير المتداولة المدرجة
9				الشركات المرتفعة
11				الشركات المنخفضة

634,316,339	الاسهم المتداولة المدرجة و OTC
-------------	--------------------------------

نقطة	945.45	المؤشر ISX 60 اليوم
نقطة	944.69	المؤشر ISX 60 السابق
%	0.08	نسبة التغير
نقطة	0.76	عدد النقاط

117	14	OTC	103	الشركات المدرجة
43	1	OTC	42	الشركات المتداولة
9				شركات الهيئة العامة
11				الموقوفة بقرار من هيئة الأوراق المالية



تم البدء بعمليات ايداع شهادات اسهم المساهمين لشركة الازرق للتجارة العامة إعتباراً من جلسة الاربعاء 2026/6/24 بعد ايداع 5% من رأس المال او بعد مرور (21) يوم من تاريخ بدء الايداع في منصة الشركات غير المدرجة ISX-OTC.	اليوم الازرق للتجارة العامة (SYAM)
تم البدء بعمليات ايداع شهادات اسهم المساهمين لشركة المصير للتأمين إعتباراً من جلسة الثلاثاء 2026/6/23 بعد ايداع 5% من رأس المال او بعد مرور (21) يوم من تاريخ بدء الايداع في منصة الشركات غير المدرجة ISX-OTC.	المصير للتأمين (NMAS)
تم البدء بعمليات ايداع شهادات اسهم المساهمين لشركة دار الثقة للتأمين إعتباراً من جلسة الثلاثاء 2026/6/23 بعد ايداع 5% من رأس المال او بعد مرور (21) يوم من تاريخ بدء الايداع في منصة الشركات غير المدرجة ISX-OTC.	دار الثقة للتأمين (NDAR)
تم البدء بعمليات ايداع شهادات اسهم المساهمين لشركة زين للتأمين إعتباراً من جلسة الثلاثاء 2026/6/23 بعد ايداع 5% من رأس المال او بعد مرور (21) يوم من تاريخ بدء الايداع في منصة الشركات غير المدرجة ISX-OTC.	زين للتأمين (NZAI)
تم البدء بعمليات ايداع شهادات اسهم المساهمين لشركة الوطنية للصناعات الغذائية إعتباراً من جلسة الاحد 2026/5/24 وسيتم اطلاق التداول إعتباراً من جلسة الاحد 2026/6/14 بعد ايداع 5% من رأس المال او بعد مرور (21) يوم من تاريخ بدء الايداع في منصة الشركات غير المدرجة ISX-OTC.	الوطنية للصناعات الغذائية (INFF)
نسبة التغير الحدود الدنيا للحركة السعرية للاسهم من (5% الى 10%) والحدود العليا من (10% الى 25%) في كافة المنصات ماعدا منصة OTC.	الحد الأعلى والادنى للتغير في السعر

الشركات الأكثر ارتفاعاً وانخفاضاً

نسبة التغير لاسعار الاغلاق الاكثر انخفاضاً

اسم الشركة	اغلاق	التغير (%)	الاسهم المتداولة
نقل المنتجات النفطية	1.400	-6.67	6,000
البادية للنقل العام	1.320	-6.38	4,221,926
مدينة العاب الكرخ السياحية	4.600	-5.93	8,003,105
فنادق المنصور	65.000	-3.85	51,546
مصرف اشور الدولي	0.260	-3.70	8,000,000

نسبة التغير لاسعار الاغلاق الاكثر ارتفاعاً

اسم الشركة	اغلاق	التغير (%)	الاسهم المتداولة
العراقية لانتاج البذور	6.640	19.64	35,599,416
فندق بغداد	12.800	10.54	450,000
الفلوجة لانتاج المواد الانشائية	2.970	4.58	1,410,246
الصناعات الالكترونية	1.400	3.70	1,258,073
مصرف الطيف الاسلامي	0.590	3.51	2,852

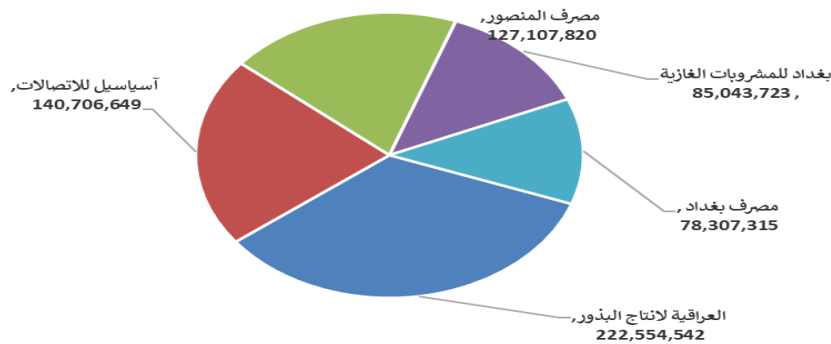
الشركات الاكثر نشاطا حسب القيمة المتداولة

اسم الشركة	اغلاق	التغير (%)	القيمة المتداولة
العراقية لانتاج البذور	6.640	19.64	222,554,542
آسياسيل للاتصالات	16.340	0.25	140,706,649
مصرف المنصور	1.740	1.75	127,107,820
بغداد للمشروبات الغازية	6.130	-0.16	85,043,723
مصرف بغداد	2.620	0.00	78,307,315

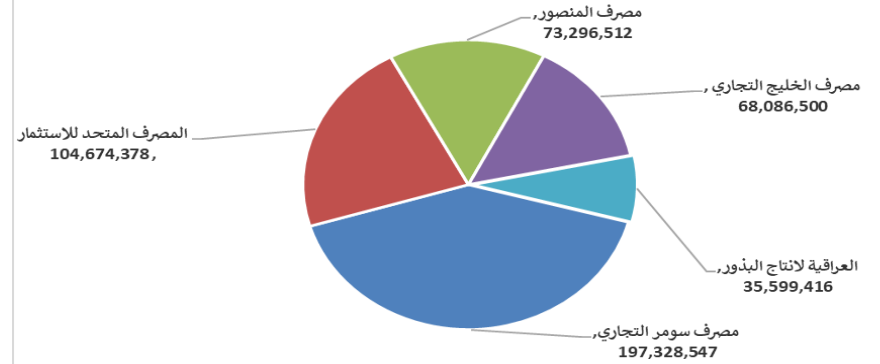
الشركات الاكثر نشاطا حسب الاسهم المتداولة (حجم التداول)

اسم الشركة	اغلاق	التغير (%)	الاسهم المتداولة
مصرف سومر التجاري	0.200	0.00	197,328,547
المصرف المتحد للاستثمار	0.050	0.00	104,674,378
مصرف المنصور	1.740	1.75	73,296,512
مصرف الخليج التجاري	0.360	0.00	68,086,500
العراقية لانتاج البذور	6.640	19.64	35,599,416

الشركات الأكثر تداولاً من حيث قيمة التداول



الشركات الأكثر تداولاً من حيث عدد الاسهم





الجلسة (99) نشرة تداول الأسهم للمنصة النظامية لجلسة الثلاثاء 2026/6/9 Regular Market Trading

اسم الشركة	رمز الشركة	افتتاح	اعلى سعر	ادنى سعر	المعدل الحالي	المعدل السابق	سعر الإغلاق	اغلاق سابق	التغير (%)	الصفقات	الاسهم المتداولة	القيمة المتداولة		
قطاع المصارف														
مصرف اشور الدولي	BASH	0.260	0.260	0.260	0.260	0.260	0.260	0.270	-3.70	9	8,000,000	2,080,000		
مصرف بغداد	BBOB	2.620	2.640	2.620	2.630	2.620	2.620	2.620	0.00	79	29,808,341	78,307,315		
المصرف التجاري العراقي الاسلامي	BCOI	0.660	0.660	0.660	0.660	0.660	0.660	0.660	0.00	1	7,530	4,970		
مصرف الخليج التجاري	BGUC	0.360	0.360	0.360	0.360	0.360	0.360	0.360	0.00	14	68,086,500	24,511,140		
مصرف الاستثمار	BIBI	0.250	0.250	0.250	0.250	0.250	0.250	0.250	0.00	2	602,789	150,697		
مصرف العراقي الاسلامي	BIIB	1.050	1.050	1.050	1.050	1.050	1.050	1.050	0.00	17	10,158,122	10,666,028		
مصرف الشرق الأوسط	BIME	0.090	0.090	0.080	0.080	0.090	0.080	0.080	0.00	6	4,602,870	378,240		
مصرف كوردستان الدولي الاسلامي	BKUI	1.200	1.200	1.200	1.200	1.200	1.200	1.200	0.00	5	11,933,000	14,319,600		
مصرف الموصل للاستثمار	BMFI	0.140	0.140	0.130	0.140	0.140	0.140	0.140	0.00	4	134,904	18,887		
مصرف المنصور	BMNS	1.710	1.740	1.710	1.730	1.710	1.740	1.710	1.75	77	73,296,512	127,107,820		
المصرف الاهلي العراقي	BNOI	4.020	4.020	4.000	4.000	4.020	4.000	4.020	-0.50	66	11,303,351	45,241,405		
مصرف سومر التجاري	BSUC	0.190	0.200	0.180	0.180	0.200	0.180	0.200	0.00	52	197,328,547	36,346,472		
مصرف الطيف الاسلامي	BTIB	0.590	0.590	0.590	0.590	0.590	0.590	0.590	3.51	1	2,852	1,683		
المصرف المتحد للاستثمار	BUND	0.050	0.050	0.050	0.050	0.050	0.050	0.050	0.00	99	104,674,378	5,233,719		
مجموع قطاع المصارف												432	519,939,696	344,367,975
قطاع الاتصالات														
آسياسيل للاتصالات	TASC	16.300	16.500	16.300	16.440	16.100	16.340	16.300	0.25	200	8,561,070	140,706,649		
الخاتم للاتصالات	TZNI	4.700	4.700	4.500	4.560	4.740	4.550	4.700	-3.19	32	1,566,659	7,150,073		
مجموع قطاع الاتصالات												232	10,127,729	147,856,722
قطاع التأمين														
الأمين للتأمين	NAME	0.900	0.900	0.900	0.900	0.900	0.900	0.900	0.00	4	10,992	9,893		
مجموع قطاع التأمين												4	10,992	9,893
قطاع الخدمات														
بغداد العراق للنقل العام	SBPT	22.350	22.500	22.340	22.400	22.410	22.500	22.410	0.00	9	308,104	6,902,812		
مدينة العاب الكرخ السياحية	SKTA	4.600	4.600	4.600	4.600	4.600	4.600	4.600	-5.93	5	8,003,105	36,814,283		
المعمورة العقارية	SMRI	3.220	3.230	3.200	3.220	3.230	3.220	3.230	-0.31	22	1,779,776	5,733,261		
رحاب كربلاء للمقاولات	HKAR	0.580	0.580	0.580	0.580	0.580	0.580	0.580	-3.33	3	205,907	119,426		
مجموع قطاع الخدمات												39	10,296,892	49,569,783
قطاع الصناعة														
بغداد للمشروبات الغازية	IBSD	6.140	6.140	6.100	6.110	6.140	6.140	6.140	-0.16	135	13,922,146	85,043,723		
السجاد والمفروشات	IIITC	20.000	20.000	19.990	19.990	19.990	19.990	19.990	0.00	2	13,172	263,341		
الخازر لانتاج المواد الانشائية	IKHC	1.190	1.190	1.190	1.190	1.190	1.190	1.190	0.00	1	20,047	23,856		
الكندي لانتاج اللقاحات البيطرية	IKLV	2.620	2.620	2.620	2.620	2.610	2.620	2.620	0.00	5	600,000	1,572,000		
المنصور للصناعات الدوائية	IMAP	2.450	2.450	2.430	2.450	2.450	2.450	2.450	0.00	13	1,521,153	3,720,305		
الخيطة الحديثة	IMOS	5.350	5.350	5.350	5.350	5.350	5.350	5.350	0.00	2	11,371	60,835		
مجموع قطاع الصناعة												158	16,087,889	90,684,059



الجلسة (99) نشرة تداول الأسهم للمنصة النظامية لجلسة الثلاثاء 2026/6/9 Regular Market Trading

اسم الشركة	رمز الشركة	افتتاح	اعلى سعر	ادنى سعر	المعدل الحالي	المعدل السابق	سعر الاغلاق	اغلاق سابق	التغير (%)	الصفقات	الاسهم المتداولة	القيمة المتداولة	
قطاع الفنادق والسياحة													
فندق بغداد	HBAG	12.490	12.900	12.490	12.710	11.580	12.800	11.580	10.54	5	450,000	5,719,000	
فنادق المنصور	HMAN	67.600	67.600	65.000	65.030	67.040	65.000	67.600	-3.85	5	51,546	3,352,230	
مجموع قطاع الفنادق والسياحة											10	501,546	9,071,230
قطاع الزراعة													
بابل للانتاج الحيواني	ABAP	10.000	10.000	10.000	10.230	10.000	10.000	10.000	0.00	6	19,609	196,090	
العراقية لانتاج وتسويق اللحوم	AIPM	4.500	4.500	4.500	4.500	4.500	4.500	4.500	0.00	1	210	945	
مجموع قطاع الزراعة											7	19,819	197,035
مجموع السوق النظامي											882	556,984,563	641,756,697



الجلسة (99) نشرة تداول المنصة الثانية لجلسة الثلاثاء 2026/6/9 Second Trading Platform

اسم الشركة	رمز الشركة	افتتاح	اعلى سعر	ادنى سعر	المعدل الحالي	المعدل السابق	سعر الاغلاق	اغلاق سابق	التغير (%)	الصفقات	الاسهم المتداولة	القيمة المتداولة	
قطاع المصارف													
مصرف الائتمان العراقي	BROI	0.580	0.580	0.580	0.580	0.600	0.580	0.600	-3.33	3	1,914,146	1,110,205	
مجموع قطاع المصارف											3	1,914,146	1,110,205
قطاع الخدمات													
الامين العقارية	SAEI	1.680	1.680	1.680	1.680	1.680	1.680	1.680	0.00	6	501,775	842,982	
مجموع قطاع الخدمات											6	501,775	842,982
قطاع الصناعة													
الفلوجة لانتاج المواد الانشائية	IFCM	2.900	2.970	2.900	2.920	2.840	2.970	2.840	4.58	37	1,410,246	4,116,583	
مجموع قطاع الصناعة											37	1,410,246	4,116,583
مجموع السوق الثاني											46	3,826,167	6,069,770

اسم الشركة	رمز الشركة	افتتاح	اعلى سعر	ادنى سعر	المعدل الحالي	المعدل السابق	سعر الاغلاق	اغلاق سابق	التغير (%)	الصفقات	الاسهم المتداولة	القيمة المتداولة	
قطاع الخدمات													
البادية للنقل العام	SBAG	1.320	1.320	1.320	1.320	1.400	1.320	1.410	-6.38	3	4,221,926	5,572,942	
نقل المنتجات النفطية	SIGT	1.500	1.500	1.400	1.450	1.500	1.400	1.500	-6.67	2	6,000	8,700	
مجموع قطاع الخدمات											5	4,227,926	5,581,642
قطاع الصناعة													
الصناعات الالكترونية	IELI	1.350	1.400	1.350	1.360	1.350	1.400	1.350	3.70	6	1,258,073	1,711,022	
الهلال الصناعية	IHLI	1.360	1.360	1.360	1.360	1.360	1.360	1.360	0.00	2	1,000,000	1,360,000	
الكيمياوية والبلاستيكية	INCP	1.910	1.910	1.910	1.910	1.910	1.910	1.910	0.00	2	8,587	16,401	
الصناعات الخفيفة	ITLI	1.200	1.230	1.200	1.200	1.200	1.230	1.190	3.36	25	11,140,790	13,368,978	
مجموع قطاع الصناعة											35	13,407,450	16,456,402
قطاع الفنادق والسياحة													
فندق فلسطين	HPAL	18.550	18.650	18.500	18.500	18.370	18.650	18.640	0.05	5	268,432	4,967,242	
مجموع قطاع الفنادق والسياحة											5	268,432	4,967,242
قطاع الزراعة													
العراقية لانتاج البذور	AISP	5.550	6.650	5.550	6.250	5.410	6.640	5.550	19.64	344	35,599,416	222,554,542	
مجموع قطاع الزراعة											344	35,599,416	222,554,542
مجموع السوق الثالث											389	53,503,224	249,559,827
مجموع السوق											1,317	614,313,954	897,386,294

الشركات غير المتداولة لمنصة التداول النظامي لجلسة الثلاثاء 2026/6/9

اسم الشركة	رمز الشركة	معدل السعر السابق	سعر الاغلاق السابق
قطاع المصارف			
مصرف جيهان الاسلامي	BCIH	2.200	2.200
مصرف الوطني الاسلامي	BNAI	1.100	1.100
مصرف الاتحاد العراقي	BUOI	0.160	0.160
مصرف ايلاف الاسلامي	BELF	0.240	0.240
مصرف اسيا العراق الاسلامي	BAIB	0.950	0.950
قطاع التأمين			
دار السلام للتأمين	NDSA	0.780	0.780
الخليج للتأمين وأعادة التأمين	NGIR	0.450	0.450
قطاع الخدمات			
النخبة للمقاولات العامة	SNUC	0.710	0.710
الموصل لمدن الالعاب	SMOF	7.200	7.200
قطاع الصناعة			
العراقية للاعمال الهندسية	IIEW	5.600	5.670
الصناعات المعدنية والدراجات	IMIB	1.910	1.910
انتاج الالبسة الجاهزة	IRMC	2.300	2.300
قطاع الفنادق والسياحة			
فندق بابل	HBAY	102.010	102.010
قطاع الزراعة			
تسويق المنتجات الزراعية	AIRP	9.000	9.000
اسماك الشرق الاوسط	AMEF	5.990	5.990
الاهلية للانتاج الزراعي	AAHP	2.110	2.110
الحديثة للانتاج الحيواني	AMAP	0.360	0.360

الشركات غير المتداولة للمنصة الثانية لجلسة الثلاثاء 2026/6/9

اسم الشركة	رمز الشركة	معدل السعر السابق	سعر الاغلاق السابق
قطاع المصارف			
مصرف الجنوب الاسلامي	BJAB	0.940	0.940
مصرف العالم الاسلامي	BWOR	1.000	1.000
مصرف الثقة الاسلامي	BTRU	0.750	0.750
مصرف امين العراق	BAME	1.000	1.000
مصرف المستشار	BMUI	1.000	1.000
مصرف الراجح الاسلامي	BRAJ	1.000	1.000
مصرف العربية الاسلامي	BAAI	1.000	1.000
مصرف المشرق العربي	BAMS	0.850	0.850
مصرف المال الاسلامي	BMAL	1.000	1.000
مصرف القابض الاسلامي	BQAB	0.090	0.090
مصرف اربيل	BERI	0.110	0.110
مصرف الاقليم التجاري	BRTB	1.010	1.010
مصرف التنمية	BIDB	1.050	1.050
مصرف العطاء الاسلامي	BLAD	0.100	0.100
المصرف الدولي الإسلامي	BINT	0.200	0.200

الشركات غير المتداولة للمنصة الثانية لجلسة الثلاثاء 2026/6/9

اسم الشركة	رمز الشركة	معدل السعر السابق	سعر الاغلاق السابق
قطاع التأمين			
الاهلية للتأمين	NAHF	0.820	0.820
الحمراء للتأمين	NHAM	5.400	5.400
قطاع الاستثمار			
الامين للاستثمار المالي	VAMF	1.260	1.260
الوثام للاستثمار المالي	VWIF	0.690	0.690
قطاع الخدمات			
ابداع شرق الاوسط	SIBD	1.000	1.000
قطاع الصناعة			
بغداد لصناعة مواد التغليف	IBPM	2.860	2.860
الوطنية لصناعات الاثاث المنزلي	IHFI	1.000	1.000

الشركات غير المتداولة للمنصة الثالثة لجلسة الثلاثاء 2026/6/9

اسم الشركة	رمز الشركة	معدل السعر السابق	سعر الاغلاق السابق
قطاع المصارف			
مصرف القرطاس الاسلامي	BQUR	1.000	1.000
قطاع الصناعة			
المواد الانشائية الحديثة	IMCM	1.150	1.150

نشرة تداول الاسهم المباعة من غير العراقيين في السوق النظامي

اسم الشركة	رمز الشركة	الصفقات	الاسهم المتداولة	القيمة المتداولة
قطاع المصارف				
المصرف الاهلي العراقي	BNOI	26	10,254,716	41,026,393
مجموع قطاع المصارف		26	10,254,716	41,026,393
المجموع الكلي		26	10,254,716	41,026,393

الجلسة (99) نشرة التداول لمنصة الشركات غير المدرجة OTC

اسم الشركة	رمز الشركة	اعلى سعر	ادنى سعر	المعدل الحالي	الصفقات	الاسهم المتداولة	القيمة المتداولة
قطاع المصارف							
مصرف الوركاء للاستثمار والتمويل	BWAI	0.150	0.150	0.150	4	20,002,385	3,000,358
مجموع قطاع مصارف					4	20,002,385	3,000,358
مجموع السوق					4	20,002,385	3,000,358

الشركات غير المتداولة لمنصة تداول اسهم الشركات غير المدرجة OTC

اسم الشركة	رمز الشركة	معدل السعر السابق
قطاع المصارف		
مصرف السنام الاسلامي	BSAN	3.000
مصرف حمورابي	BHAM	-
قطاع التأمين		
دلنيا للتأمين	NDIL	-
البادية للتأمين	NBAD	-
ايلاف للتأمين	NELF	-
كوردستان الدولي للتأمين	NKUI	0.500
شط العرب للتأمين	NSHA	1.000
قطاع الخدمات المالية		
بوابة عشتار للنظم وخدمات الدفع	FISH	1.000
سما بغداد للصرافة	FSBE	-
الشركة العراقية لضمان الودائع	FIDI	1.000
الكرمل للوساطة	FKSX	10.000
الربيع للوساطة	FRSE	9.050
قطاع الصناعة		
كركوك لانتاج المواد الانشائية	IKFP	2.800

نشرة السندات غير المتداولة

تاريخ الإطفاء	آخر سعر تداول	رمز التداول	نوع الاصدارية	نوع وفئة السند
9/10/2027	1,001,095	CB30	الأولى	سندات اعمار / مليون دينار
27/11/2027	-	CB40	الثانية	سندات اعمار / مليون دينار
30/12/2027	-	CB50	الثالثة	سندات اعمار / مليون دينار
14/4/2028	951,110	CB60	الأولى	سندات انجاز / مليون دينار
	511,000	CB65	الثانية	سندات انجاز / 500 الف دينار
21/7/2028	965,050	CB70	الثانية	سندات انجاز / مليون دينار
14/10/2026	-	CB75	الثالثة	سندات انجاز / 500 الف دينار
	978,182	CB80	الثالثة	سندات انجاز / مليون دينار
10/2/2027	-	CB85	الأولى	سندات الوطنية / 500 الف دينار
9/2/2029	-	CB90	الأولى	سندات الوطنية / مليون دينار
20/3/2027	-	CB95	الثانية	سندات الوطنية / 500 الف دينار
19/3/2029	-	CB100	الثانية	سندات الوطنية / مليون دينار
20/4/2027	-	CB105	الثالثة	سندات الوطنية / 500 الف دينار
19/4/2029	-	CB110	الثالثة	سندات الوطنية / مليون دينار