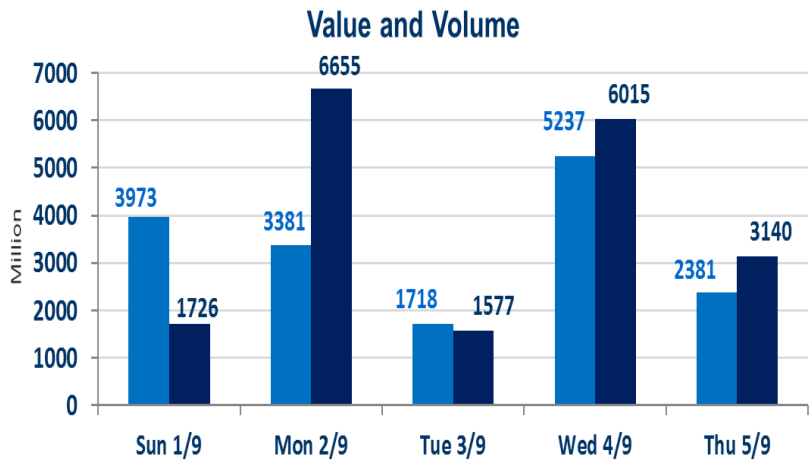


964	الصفقات
-----	---------



3,140,246,524	قيمة الأسهم المتداولة
---------------	-----------------------

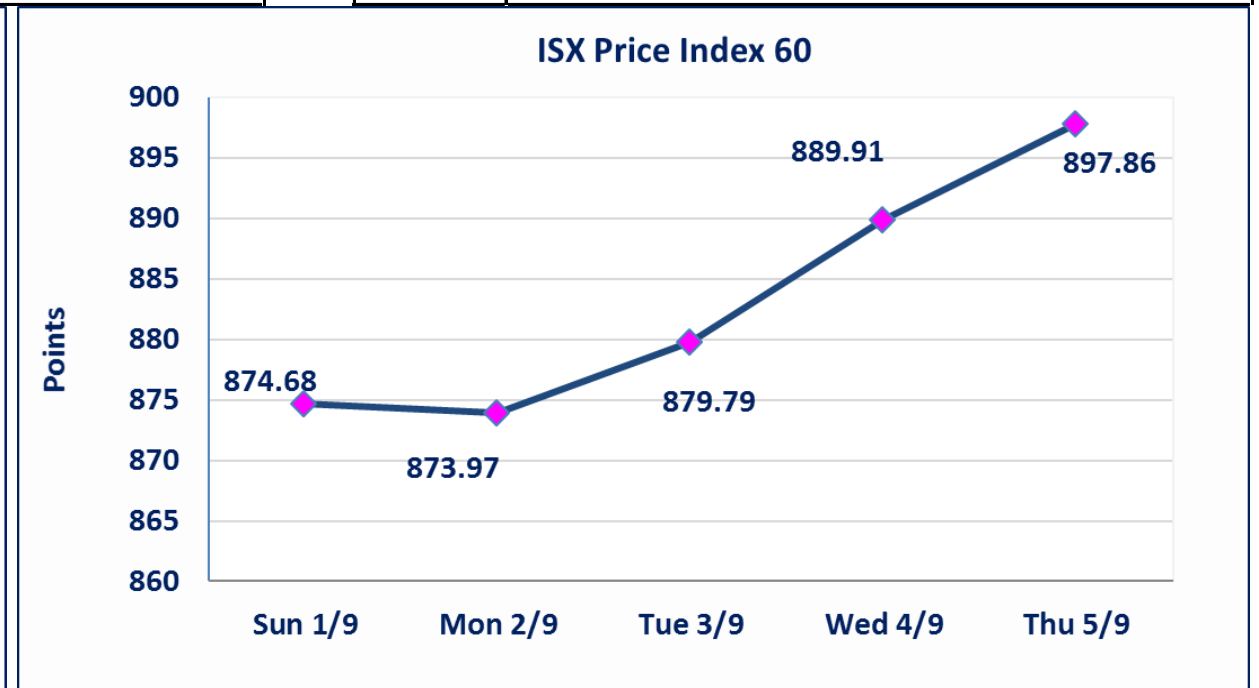
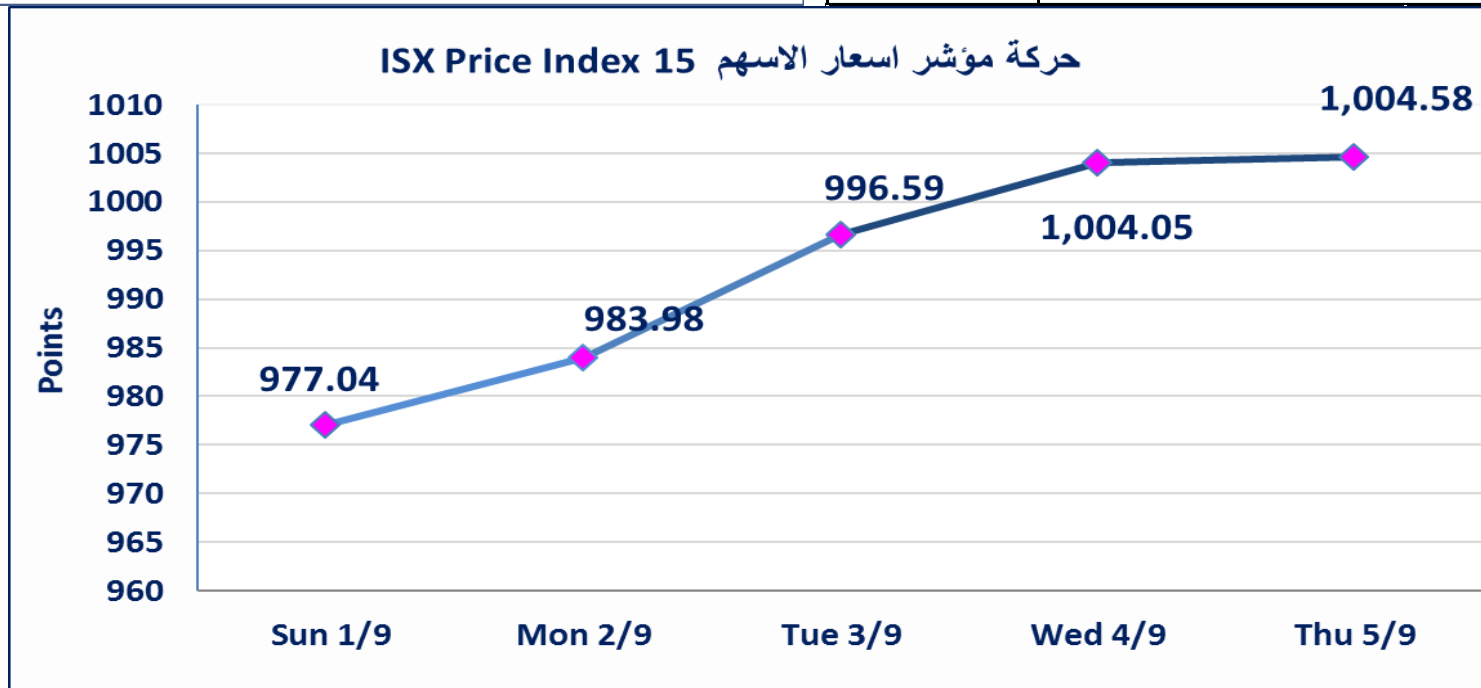
نقطة	1004.58	المؤشر ISX 15 اليوم
نقطة	1004.05	المؤشر ISX 15 السابق
%	0.05	نسبة التغير
نقطة	0.53	عدد النقاط

52	الشركات غير المتداولة
20	الشركات المرتفعة
6	الشركات المنخفضة
4	شركات منصة / OTC

2,381,113,411	الاسهم المتداولة
---------------	------------------

نقطة	897.86	المؤشر ISX 60 اليوم
نقطة	889.91	المؤشر ISX 60 السابق
%	0.89	نسبة التغير
نقطة	7.95	عدد النقاط

103	الشركات المدرجة
38	الشركات المتداولة
4	شركات الهيئة العامة
9	الموقوفة بقرار من هيئة الأوراق المالية



الحد الأعلى والادنى للتغير في السعر | نسبة التغير في المنصة النظامية (15%) ، ونسبة التغير في المنصة الثانية (20%) ، ونسبة التغير في المنصة الثالثة (5%) ارتفاعا وانخفاضا من سعر الاغلاق السابق

الشركات الأكثر ارتفاعاً وانخفاضاً

نسبة التغير لاسعار الاغلاق الاكثر انخفاضاً

اسم الشركة	اغلاق	التغير (%)	الاسهم المتداولة
المعمورة العقارية	5.550	-5.93	3,551,862
مصرف الاستثمار العراقي	0.320	-3.03	15,308,633
الامين للتأمين	0.610	-1.61	239,968
العراقية لانتاج البذور	9.280	-0.75	23,897,719
بغداد للمشروبات الغازية	4.160	-0.72	39,334,190

نسبة التغير لاسعار الاغلاق الاكثر ارتفاعاً

اسم الشركة	اغلاق	التغير (%)	الاسهم المتداولة
الخيطة الحديثة	9.200	15.00	512,000
طريق الخازر للمواد الانشائية	2.200	10.00	13,555
مصرف الاتحاد العراقي	0.340	9.68	10,000
المصرف العراقي الاسلامي	1.210	6.14	40,180,592
صناعة وتجارة الكارتون	1.980	4.76	2,500,000

الشركات الأكثر نشاطاً من حيث عدد الأسهم المتداولة (حجم التداول) والقيمة المتداولة

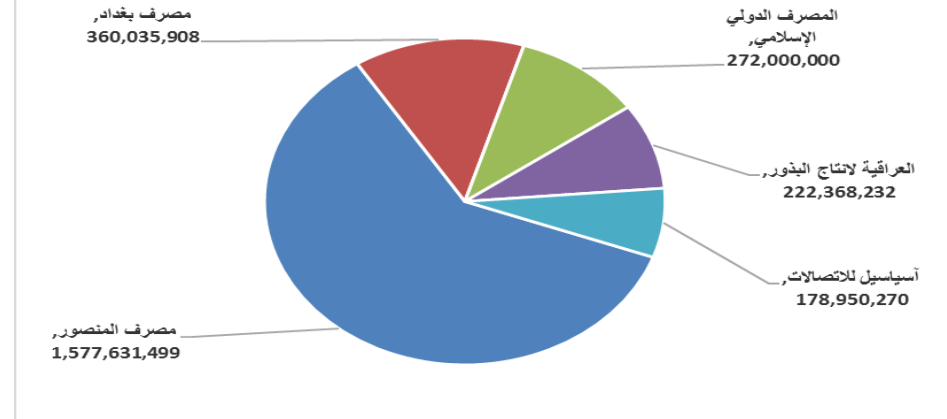
الشركات الاكثر نشاطاً حسب القيمة المتداولة

اسم الشركة	اغلاق	التغير (%)	القيمة المتداولة
مصرف المنصور	1.500	3.45	1,577,631,499
مصرف بغداد	3.000	0.67	360,035,908
المصرف الدولي الإسلامي	0.340	0.00	272,000,000
العراقية لانتاج البذور	9.280	-0.75	222,368,232
آسياسيل للاتصالات	10.030	0.30	178,950,270

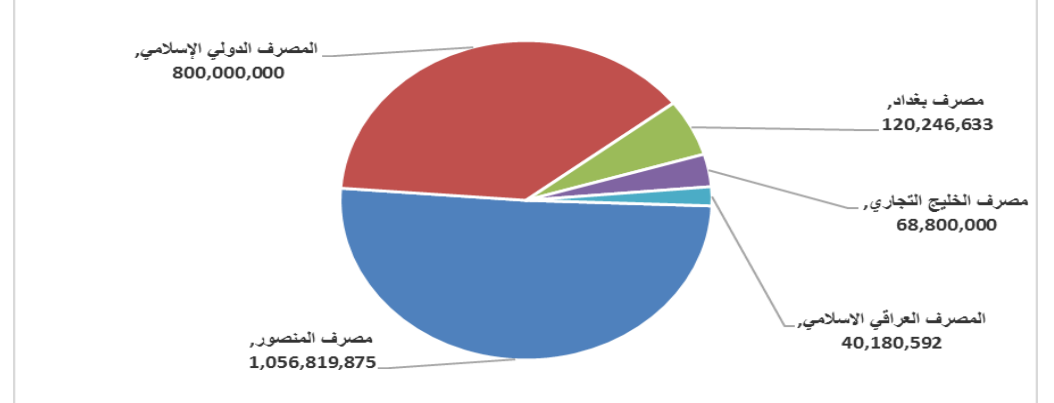
الشركات الاكثر نشاطاً حسب الاسهم المتداولة (حجم التداول)

اسم الشركة	اغلاق	التغير (%)	الاسهم المتداولة
مصرف المنصور	1.500	3.45	1,056,819,875
المصرف الدولي الإسلامي	0.340	0.00	800,000,000
مصرف بغداد	3.000	0.67	120,246,633
مصرف الخليج التجاري	0.310	3.33	68,800,000
المصرف العراقي الاسلامي	1.210	6.14	40,180,592

الشركات الأكثر تداولاً من حيث قيمة التداول



الشركات الأكثر تداولاً من حيث عدد الاسهم





الجلسة (163) نشرة منصة تداول الاسهم النظامية ليوم الخميس 2024/9/5 Regular Market Trading

اسم الشركة	رمز الشركة	افتتاح	اعلى سعر	ادنى سعر	المعدل الحالي	المعدل السابق	سعر الاغلاق	اغلاق سابق	التغير (%)	الصفقات	الاسهم المتداولة	القيمة المتداولة	
قطاع المصارف													
مصرف اشور الدولي	BASH	0.290	0.300	0.290	0.290	0.300	0.300	0.290	3.45	6	4,211,221	1,222,806	
مصرف بغداد	BBOB	2.980	3.000	2.970	2.990	2.960	3.000	2.980	0.67	102	120,246,633	360,035,908	
المصرف التجاري العراقي	BCOI	0.850	0.850	0.850	0.850	0.850	0.850	0.850	0.00	15	9,943,545	8,452,013	
مصرف الاقتصاد	BEFI	0.240	0.240	0.240	0.240	0.230	0.240	0.240	4.35	8	34,619,880	8,308,771	
مصرف الخليج التجاري	BGUC	0.300	0.320	0.300	0.310	0.300	0.310	0.300	3.33	19	68,800,000	21,313,000	
مصرف الاستثمار العراقي	BIBI	0.310	0.320	0.310	0.320	0.330	0.320	0.310	-3.03	20	15,308,633	4,840,763	
المصرف العراقي الاسلامي	BIIB	1.150	1.210	1.150	1.180	1.140	1.210	1.150	6.14	60	40,180,592	47,307,308	
مصرف الشرق الأوسط	BIME	0.090	0.090	0.090	0.090	0.090	0.090	0.090	0.00	2	2,000,000	180,000	
مصرف المنصور	BMNS	1.450	1.510	1.450	1.490	1.430	1.500	1.450	3.45	295	1,056,819,875	1,577,631,499	
المصرف الاهلي العراقي	BNOI	2.540	2.550	2.520	2.530	2.550	2.530	2.520	0.00	31	23,246,213	58,890,952	
مصرف سومر التجاري	BSUC	0.090	0.090	0.090	0.090	0.090	0.090	0.090	0.00	1	35,000,000	3,150,000	
مصرف الاتحاد العراقي	BUOI	0.340	0.340	0.340	0.340	0.310	0.340	0.340	9.68	1	10,000	3,400	
											560	1,410,386,592	2,091,336,419
مجموع قطاع المصارف													
قطاع الاتصالات													
آسياسيل للاتصالات	TASC	9.950	10.040	9.920	9.990	10.000	10.030	10.000	0.30	55	17,905,670	178,950,270	
											55	17,905,670	178,950,270
مجموع قطاع الاتصالات													
قطاع التأمين													
الامين للتأمين	NAME	0.610	0.610	0.610	0.610	0.620	0.610	0.620	-1.61	3	239,968	146,380	
											3	239,968	146,380
مجموع قطاع التأمين													
قطاع الخدمات													
بغداد العراق للنقل العام	SBPT	47.500	47.750	47.500	47.740	47.500	47.750	47.500	0.53	8	216,250	10,323,906	
المعمورة العقارية	SMRI	5.750	5.750	5.550	5.620	5.750	5.550	5.750	-5.93	14	3,551,862	19,948,061	
											22	3,768,112	30,271,967
مجموع قطاع الخدمات													
قطاع الصناعة													
بغداد للمشروبات الغازية	IBSD	4.200	4.210	4.160	4.190	4.180	4.160	4.210	-0.72	74	39,334,190	164,933,081	
العراقية لتصنيع التمور	IIDP	2.930	2.940	2.930	2.930	2.860	2.940	2.930	0.34	5	2,746,763	8,058,016	
العراقية للأعمال الهندسية	IIEW	4.000	4.000	4.000	4.000	3.860	4.000	4.000	2.56	4	800,000	3,200,000	
العراقية للسجاد والمفروشات	IITC	14.800	14.810	14.800	14.810	14.800	14.810	14.800	0.07	2	16,575	245,460	
طريق الخازر للمواد الانشائية	IKHC	2.200	2.200	2.200	2.200	2.000	2.200	2.200	10.00	1	13,555	29,821	
الكندي لانتاج اللقاحات	IKLV	1.660	1.700	1.660	1.700	1.660	1.700	1.660	2.41	12	3,250,000	5,521,000	
المنصور الدوانية	IMAP	2.050	2.050	1.990	2.000	2.030	2.000	2.000	-0.50	21	8,900,000	17,766,500	
الخباطة الحديثة	IMOS	8.000	8.000	9.200	8.940	8.000	9.200	8.000	15.00	6	512,000	4,576,000	
انتاج الالبسة الجاهزة	IRMC	3.300	3.300	3.300	3.300	3.300	3.300	3.300	0.00	6	936,182	3,089,401	
											131	56,509,265	207,419,278
مجموع قطاع الصناعة													
قطاع الفنادق والسياحة													
فندق بغداد	HBAG	10.950	10.950	10.950	10.950	10.990	10.950	10.950	0.00	1	500	5,475	
فنادق عشتار	HISH	9.150	9.200	9.150	9.200	9.190	9.200	9.150	0.11	9	495,567	4,557,688	
فنادق المنصور	HMAN	40.000	40.000	40.000	40.000	40.000	40.000	40.000	0.00	1	100,000	4,000,000	
الوطنية للاستثمارات السياحية	HNTI	9.900	9.900	9.900	9.900	9.900	9.900	9.900	0.00	3	154,906	1,533,569	
											14	750,973	10,096,732
قطاع الفنادق والسياحة													
قطاع الزراعة													
العراقية لانتاج البذور	AISP	9.350	9.350	9.250	9.300	9.360	9.280	9.300	-0.75	116	23,897,719	222,368,232	
اسماك الشرق الأوسط	AMEF	7.490	7.490	7.490	7.490	7.500	7.490	7.490	0.00	2	10,000,000	74,900,000	
											118	33,897,719	297,268,232
											903	1,523,458,299	2,815,489,279
مجموع قطاع الزراعة													
مجموع السوق النظامي													

الجلسة (162) نشرة المنصة الثانية لتداول الشركات ليوم الخميس 2024/9/5 Undisclosed Platform Trading

اسم الشركة	رمز الشركة	افتتاح	اعلى سعر	ادنى سعر	المعدل الحالي	المعدل السابق	سعر الاغلاق	اغلاق سابق	التغير (%)	الصفقات	الاسهم المتداولة	القيمة المتداولة
قطاع المصارف												
المصرف الدولي الإسلامي	BINT	0.340	0.340	0.340	0.340	0.340	0.340	0.340	0.00	4	800,000,000	272,000,000
مصرف الانتمان	BROI	0.850	0.890	0.850	0.850	0.850	0.850	0.850	0.00	5	9,050,000	7,694,500
											مجموع قطاع المصارف	279,694,500
قطاع الاستثمار												
الامين للاستثمار المالي	VAMF	1.000	1.000	1.000	1.000	1.000	1.000	1.000	0.00	2	23,251	23,251
											مجموع قطاع الاستثمار	23,251
											مجموع السوق الثاني	279,717,751

الجلسة (162) نشرة المنصة الثالثة لتداول الشركات ليوم الخميس 2024/9/5 Undisclosed Platform Trading

اسم الشركة	رمز الشركة	افتتاح	اعلى سعر	ادنى سعر	المعدل الحالي	المعدل السابق	سعر الاغلاق	اغلاق سابق	التغير (%)	الصفقات	الاسهم المتداولة	القيمة المتداولة
قطاع الصناعة												
الصناعات الالكترونية	IELI	0.880	0.910	0.880	0.910	0.860	0.910	0.870	4.60	9	4,981,861	4,530,494
الهلال الصناعية	IHLI	1.100	1.120	1.100	1.110	1.060	1.120	1.090	2.75	5	7,750,000	8,572,500
صناعة وتجارة الكارتون	IICM	1.980	1.980	1.980	1.980	1.880	1.980	1.890	4.76	7	2,500,000	4,950,000
الصناعات الخفيفة	ITLI	0.790	0.810	0.790	0.810	0.780	0.810	0.780	3.85	29	33,350,000	26,986,500
											مجموع قطاع الصناعة	45,039,494
											مجموع السوق الثالث	45,039,494
											مجموع السوق	3,140,246,524

الشركات غير المتداولة لمنصة التداول النظامي لجلسة الخميس 2024/9/5

اسم الشركة	رمز الشركة	معدل السعر السابق	سعر الاغلاق السابق
قطاع المصارف			
مصرف آسيا العراق الاسلامي	BAIB	0.900	0.900
مصرف ايلاف الاسلامي	BELF	0.400	0.400
مصرف الموصل	BMFI	0.180	0.180
المصرف الوطني الاسلامي	BNAI	0.570	0.570
مصرف جيهان الاسلامي	BCIH	2.030	2.030
مصرف الطيف الاسلامي	BTIB	0.780	0.780
قطاع الاتصالات			
الخاتم للاتصالات	TZNI	2.440	2.440
قطاع التأمين			
الخليج للتأمين	NGIR	0.350	0.380
قطاع الخدمات			
مدينة العاب الكرخ	SKTA	4.100	4.100
رحاب كربلاء	HKAR	0.500	0.500
الموصل لمدن الالعاب	SMOF	8.400	8.400
النخبة للمقاولات العامة	SNUC	0.750	0.750
قطاع الصناعة			
المعدنية والدراجات	IMIB	1.850	1.850
قطاع الفنادق والسياحة			
المدينة السياحية لسد الموصل	HTVM	11.000	11.000
فندق بابل	HBAY	101.000	101.000
فندق السدير	HSAD	28.750	28.750
قطاع الزراعة			
المنتجات الزراعية	AIRP	20.000	20.000
الاهلية للانتاج الزراعي	AAHP	0.930	0.930
بابل للانتاج الحيواني والنباتي	ABAP	1.000	1.000
العراقية لتسويق اللحوم	AIPM	5.000	5.000

الشركات غير المتداولة للمنصة الثانية لجلسة الخميس 2024/9/5

اسم الشركة	رمز الشركة	معدل السعر السابق	سعر الاغلاق السابق
قطاع المصارف			
مصرف عبر العراق للاستثمار	BTRI	0.520	0.520
مصرف العالم الاسلامي	BWOR	1.000	1.000
مصرف القرطاس الاسلامي	BQUR	1.000	1.000
مصرف القابض الاسلامي	BQAB	0.240	0.240
مصرف العربية الاسلامي	BAAI	1.000	1.000
مصرف المشرق العربي	BAMS	—	—
مصرف الثقة الدولي الاسلامي	BTRU	0.750	0.750
مصرف الجنوب الاسلامي	BJAB	1.000	1.000
مصرف الاقليم التجاري	BRTB	1.000	1.000
مصرف أمين العراق الاسلامي	BAME	1.000	1.000
مصرف الانصاري الاسلامي	BANS	1.000	1.000
مصرف التنمية	BIDB	1.000	1.000
مصرف نور العراق	BINI	0.500	0.500
مصرف أربيل	BERI	0.110	0.110
مصرف المستشار الاسلامي	BMUI	1.000	1.000

الشركات غير المتداولة للمنصة الثانية لجلسة الخميس 2024/9/5

اسم الشركة	رمز الشركة	معدل السعر السابق	سعر الاغلاق السابق
قطاع التأمين			
الحمراء للتأمين	NHAM	0.750	0.750
قطاع الاستثمار			
الونام للاستثمار المالي	VWIF	0.280	0.280
قطاع الزراعة			
شركة الرياس للدواجن والاعلاف	AREB	—	—
قطاع الخدمات			
ابداع شرق الاوسط	SIBD	1.000	1.000
الامين للاستثمارات العقارية	SAEI	2.060	2.060
قطاع الفنادق والسياحة			
فندق آشور	HASH	23.500	23.500
قطاع الصناعة			
الوطنية لصناعات الاثاث المنزلي	IHFI	2.000	2.000
بغداد لمواد التغليف	IBPM	2.800	2.800
الصناعات الكيماوية العصرية	IMCI	100.000	100.000
الفلوجة لانتاج المواد الانشائية	IFCM	3.350	3.350
الشركات غير المتداولة للمنصة الثالثة الخميس 2024/9/5			
اسم الشركة	رمز الشركة	معدل السعر السابق	سعر الاغلاق السابق
قطاع الخدمات			
مصرف بابل	BBAY	0.060	0.060
قطاع الاستثمار			
الباتك للاستثمارات المالية	VBAT	0.390	0.390
قطاع الخدمات			
البادية للنقل العام	SBAG	0.560	0.560
نقل المنتجات النفطية	SIGT	0.950	0.950
قطاع الزراعة			
صناعة المواد الانشائية الحديثة	IMCM	0.490	0.490
قطاع الخدمات			
الحديثة لانتاج الحيواني	AMAP	0.500	0.500
قطاع الخدمات			
فندق فلسطين	HPAL	19.000	19.000

نشرة تداول الاسهم المشتراة لغير العراقيين في السوق النظامي

اسم الشركة	رمز الشركة	الصفقات	الاسهم المتداولة	القيمة المتداولة
قطاع المصارف				
مصرف المنصور للاستثمار	BMNS	125	603,179,875	903,649,813
مجموع قطاع المصارف		125	603,179,875	903,649,813
قطاع الاتصالات				
اسيا سيل للاتصالات	TASC	27	12,628,942	126,218,420
مجموع قطاع الاتصالات		27	12,628,942	126,218,420
المجموع الكلي		152	615,808,817	1,029,868,233

نشرة تداول الاسهم المباعة من غير العراقيين في السوق النظامي

اسم الشركة	رمز الشركة	الصفقات	الاسهم المتداولة	القيمة المتداولة
قطاع المصارف				
مصرف بغداد	BBOB	4	5,500,000	16,450,000
المصرف الاهلي العراقي	BNOI	1	500,000	1,270,000
مصرف المنصور للاستثمار	BMNS	22	62,000,000	92,250,000
مجموع قطاع المصارف		27	68,000,000	109,970,000
المجموع الكلي		27	68,000,000	109,970,000



سوق العراق للاوراق المالية
الخميس 2024/9/5

الشركات غير المتداولة لمنصة تداول اسهم الشركات غير المدرجة OTC

اسم الشركة	رمز الشركة	معدل السعر السابق
قطاع الخدمات المالية		
الكرمل للوساطة	FKSX	10
الربيع للوساطة	FRSE	—



سوق العراق للاوراق المالية

الخميس 2024/9/5

نشرة السندات غير المتداولة

نوع وفئة السند	نوع الاصدارية	رمز التداول	اخر سعر تداول	تاريخ الإطفاء
سندات بناء / مليون دينار	الأولى	CB10	1030000	10/12/2025
سندات بناء / مليون دينار	الثانية	CB20	964981	19/12/2025
سندات اعمار / 500 الف دينار	الأولى	CB25	—	09/10/2025
سندات اعمار / مليون دينار	الأولى	CB30	984000	09/10/2027
سندات اعمار / 500 الف دينار	الثانية	CB35	—	—
سندات اعمار / مليون دينار	الثانية	CB40	—	—
سندات اعمار / 500 الف دينار	الثالثة	CB45	—	—
سندات اعمار / مليون دينار	الثالثة	CB50	—	—