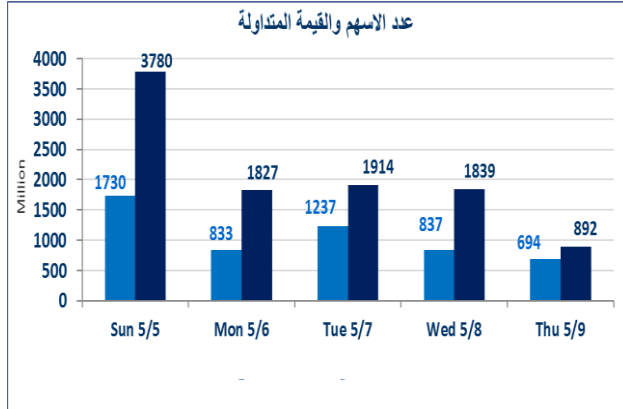


484	الصفقات
-----	---------



892,611,891	قيمة الأسهم المتداولة
-------------	-----------------------

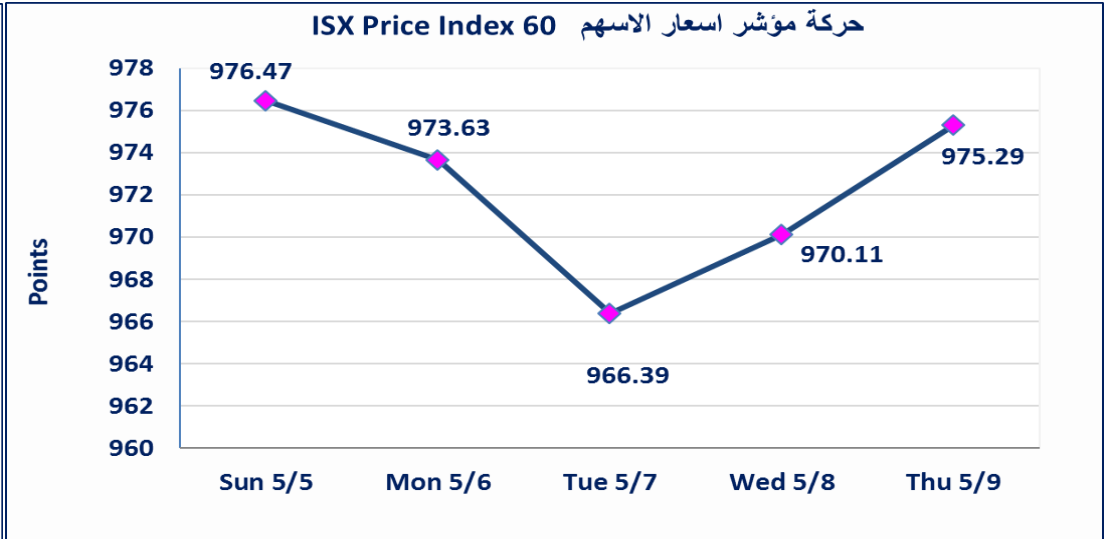
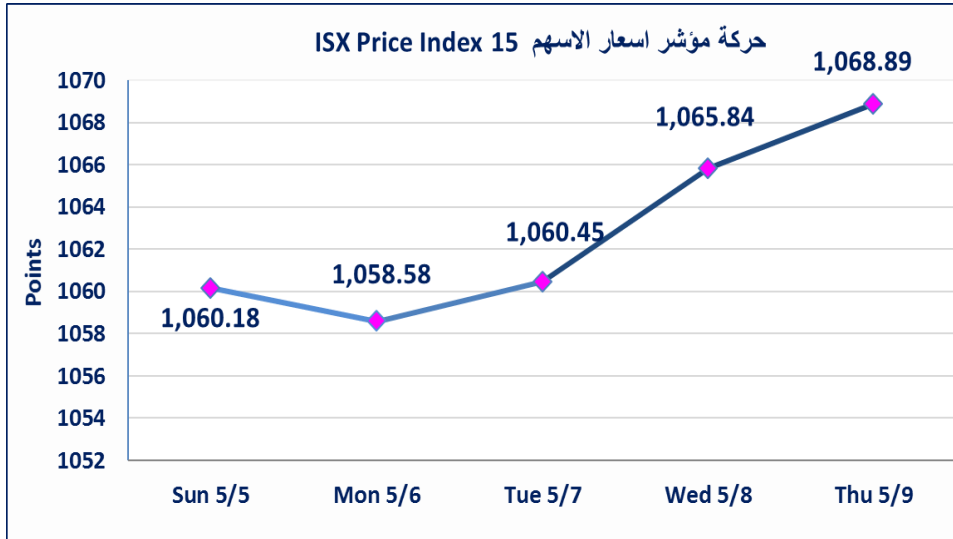
نقطة	1068.89	المؤشر ISX 15 اليوم
نقطة	1065.84	المؤشر ISX 15 السابق
%	0.29	نسبة التغير
نقطة	3.05	عدد النقاط

56	الشركات غير المتداولة
7	الشركات المرتفعة
17	الشركات المنخفضة
2	شركات غير المدرجة / OTC

694,664,615	الاسهم المتداولة
-------------	------------------

نقطة	975.29	المؤشر ISX 60 اليوم
نقطة	970.11	المؤشر ISX 60 السابق
%	0.53	نسبة التغير
نقطة	5.18	عدد النقاط

103	الشركات المدرجة
39	الشركات المتداولة
6	شركات الهيئة العامة
2	الموقوفة بقرار من هيئة الأوراق المالية



* نسبة التغير في المنصة النظامية (15%) ، ونسبة التغير في المنصة الثانية (20%) ، ونسبة التغير في المنصة الثالثة (5%)

الشركات الأكثر ارتفاعاً وانخفاضاً

نسبة التغير في أسعار الاغلاق الاكثر انخفاضاً

اسم الشركة	اغلاق	التغير (%)	الاسهم المتداولة
المصرف الدولي الإسلامي	0.300	-18.92	51,200,000
مصرف ايلاف الاسلامي	0.470	-14.55	493,085
المصرف المتحد	0.080	-11.11	519,877
مصرف آشور الدولي	0.300	-3.23	69,220,000
مدينة العاب الكرخ	4.650	-2.11	2,000,000

نسبة التغير في أسعار الاغلاق الاكثر ارتفاعاً

اسم الشركة	اغلاق	التغير (%)	الاسهم المتداولة
مصرف الاقتصاد للاستثمار	0.210	5.00	64,824,275
مصرف الاستثمار العراقي	0.370	2.78	700,000
بغداد للمشروبات الغازية	4.350	2.11	2,303,452
تصنيع وتسويق التمور	1.680	1.82	675,000
مصرف المنصور	1.430	1.42	74,216,834

الشركات الأكثر نشاطاً من حيث الأسهم المتداولة (حجم التداول) والقيمة المتداول

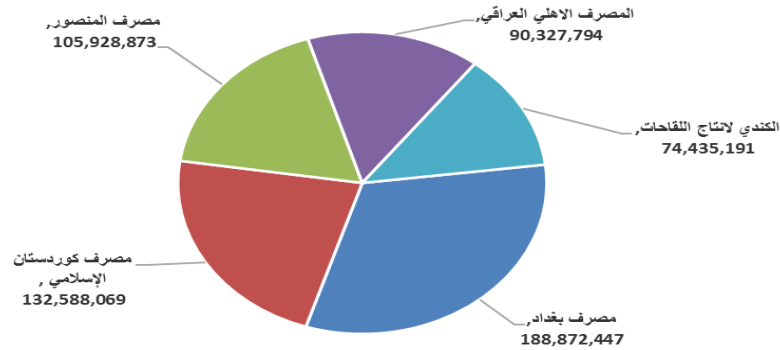
الاكثر نشاطاً حسب القيمة المتداولة

اسم الشركة	اغلاق	التغير (%)	القيمة المتداولة
مصرف بغداد	4.100	0.24	188,872,447
مصرف كوردستان الإسلامي	0.850	0.00	132,588,069
مصرف المنصور	1.430	1.42	105,928,873
المصرف الاهلي العراقي	2.870	-1.03	90,327,794
الكندي لانتاج اللقاحات	1.620	0.00	74,435,191

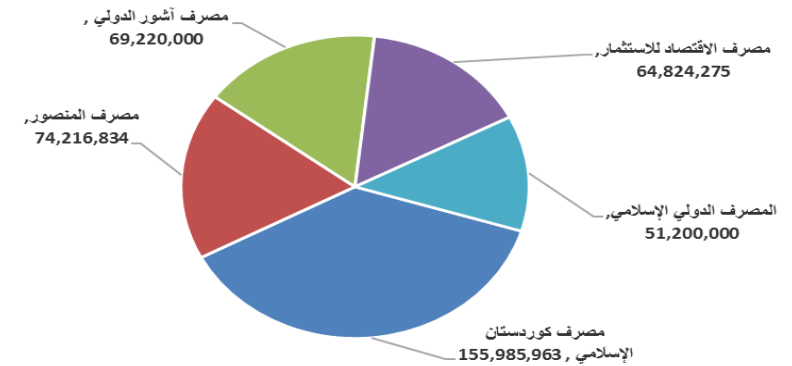
الاكثر نشاطاً حسب الاسهم المتداولة (حجم التداول)

اسم الشركة	اغلاق	التغير (%)	الاسهم المتداولة
مصرف كوردستان الإسلامي	0.850	0.00	155,985,963
مصرف المنصور	1.430	1.42	74,216,834
مصرف آشور الدولي	0.300	-3.23	69,220,000
مصرف الاقتصاد للاستثمار	0.210	5.00	64,824,275
المصرف الدولي الإسلامي	0.300	-18.92	51,200,000

الشركات الأكثر تداولاً من حيث قيمة التداول



الشركات الأكثر تداولاً من حيث عدد الاسهم



الجلسة (87) نشرة منصة تداول الاسهم النظامية ليوم الخميس 2024/5/9 Regular Market Trading

اسم الشركة	رمز الشركة	افتتاح	اعلى سعر	ادنى سعر	المعدل الحالي	المعدل السابق	سعر الاغلاق	اغلاق سابق	التغير (%)	الصفقات	الاسهم المتداولة	القيمة المتداولة					
قطاع المصارف																	
مصرف آشور الدولي	BASH	0.310	0.310	0.290	0.300	0.310	0.300	0.310	-3.23	34	69,220,000	20,746,200					
مصرف بغداد	BBOB	4.080	4.100	4.030	4.070	4.020	4.100	4.090	0.24	60	46,375,544	188,872,447					
المصرف التجاري العراقي	BCOI	0.760	0.760	0.760	0.760	0.760	0.760	0.760	0.00	8	2,207,164	1,677,445					
مصرف الاقتصاد للاستثمار	BEFI	0.200	0.210	0.200	0.210	0.200	0.210	0.200	5.00	11	64,824,275	13,474,855					
مصرف ايلاف الاسلامي	BELF	0.470	0.470	0.470	0.470	0.550	0.470	0.550	-14.55	4	493,085	231,750					
مصرف الخليج	BGUC	0.190	0.190	0.190	0.190	0.190	0.190	0.190	0.00	13	46,249,038	8,787,317					
مصرف الاستثمار العراقي	BIBI	0.370	0.370	0.370	0.370	0.360	0.370	0.360	2.78	1	700,000	259,000					
مصرف الشرق الأوسط	BIME	0.100	0.100	0.100	0.100	0.100	0.100	0.100	0.00	1	997,000	99,700					
مصرف كوردستان الإسلامي	BKUI	0.850	0.850	0.850	0.850	0.850	0.850	0.850	0.00	16	155,985,963	132,588,069					
مصرف الموصل	BMFI	0.170	0.170	0.170	0.170	0.170	0.170	0.170	0.00	5	25,000,000	4,250,000					
مصرف المنصور	BMNS	1.410	1.430	1.410	1.430	1.390	1.430	1.410	1.42	50	74,216,834	105,928,873					
المصرف الاهلي العراقي	BNOI	2.900	2.850	2.900	2.870	2.890	2.870	2.870	-1.03	51	31,437,861	90,327,794					
مصرف سومر التجاري	BSUC	0.100	0.100	0.100	0.100	0.100	0.100	0.100	0.00	1	5,000,000	500,000					
المصرف المتحد	BUND	0.080	0.080	0.080	0.080	0.090	0.080	0.090	-11.11	3	519,877	41,590					
											567,785,039	523,226,641	258				مجموع قطاع المصارف
قطاع الاتصالات																	
اسياسيل للاتصالات	TASC	9.520	9.520	9.460	9.490	9.520	9.500	9.520	-0.21	29	7,716,383	73,267,026					
											73,267,026	7,716,383	29				مجموع قطاع الاتصالات
قطاع التأمين																	
الامين للتأمين	NAME	0.700	0.700	0.700	0.700	0.700	0.700	0.700	0.00	1	100,000	70,000					
دار السلام للتأمين	NDSA	0.740	0.740	0.740	0.740	0.740	0.740	0.740	0.00	1	2,400,000	1,776,000					
											1,846,000	2,500,000	2				مجموع قطاع التأمين
قطاع الخدمات																	
بغداد العراق للنقل العام	SBPT	36.600	36.600	36.600	36.600	36.910	36.600	36.600	-1.08	1	45,000	1,647,000					
مدينة العباب الكرخ	SKTA	4.650	4.650	4.650	4.650	4.720	4.650	4.650	-2.11	1	2,000,000	9,300,000					
المعمورة العقارية	SMRI	7.000	7.050	7.000	7.000	7.000	7.050	7.000	0.71	17	2,913,891	20,410,765					
											4,958,891	31,357,765	19				مجموع قطاع الخدمات
قطاع الصناعة																	
بغداد للمشروبات الغازية	IBSD	4.300	4.350	4.300	4.320	4.250	4.350	4.300	2.11	14	2,303,452	9,948,494					
تصنيع وتسويق التمور	IIDP	1.700	1.680	1.700	1.680	1.650	1.680	1.650	1.82	2	675,000	1,136,000					
الكندي لانتاج القحاحات	IKLV	1.620	1.620	1.620	1.620	1.620	1.620	1.620	0.00	43	45,988,000	74,435,191					
المنصور الدوائية	IMAP	1.880	1.870	1.880	1.870	1.850	1.870	1.850	-1.59	15	4,087,275	7,640,735					
											53,053,727	93,160,420	74				مجموع قطاع الصناعة
قطاع الفنادق والسياحة																	
فندق بابل	HBAY	110.000	110.000	110.000	110.000	110.000	110.000	110.000	0.00	2	88,332	9,716,520					
											88,332	9,716,520	2				مجموع قطاع الفنادق والسياحة
قطاع الزراعة																	
العراقية لتسويق اللحوم	AIPM	4.750	4.750	4.750	4.750	4.750	4.750	4.750	0.00	2	250,000	1,187,500					
العراقية لانتاج البذور	AISP	8.400	8.250	8.400	8.280	8.370	8.280	8.370	-0.84	50	5,569,079	46,095,390					
اسماك الشرق الأوسط	AMEF	7.300	7.300	7.300	7.300	7.350	7.300	7.350	-0.68	1	101	737					
											5,819,180	47,283,628	53				مجموع قطاع الزراعة
											597,363,154	824,416,398	437				مجموع السوق النظامي

الجلسة (87) نشرة المنصة الثانية لتداول الشركات ليوم الخميس 2024/5/9 Second Market Trading

اسم الشركة	رمز الشركة	افتتاح	اعلى سعر	ادنى سعر	المعدل الحالي	المعدل السابق	سعر الاغلاق	اغلاق سابق	التغير (%)	الصفقات	الاسهم المتداولة	القيمة المتداولة
قطاع المصارف												
المصرف الدولي الإسلامي	BINT	0.350	0.350	0.300	0.300	0.370	0.300	0.370	-18.92	3	51,200,000	15,370,000
مصرف العطاء الإسلامي	BLAD	0.130	0.130	0.130	0.130	0.130	0.130	0.130	0.00	1	700,000	91,000
مصرف الائتمان	BROI	0.950	0.950	0.890	0.910	1.070	0.890	1.060	-16.04	19	25,430,855	23,039,955
مجموع قطاع المصارف										23	77,330,855	38,500,955
قطاع الخدمات												
الامين للاستثمارات العقارية	SAEI	2.700	2.700	2.700	2.700	2.700	2.700	2.700	0.00	1	1,000,000	2,700,000
مجموع قطاع الخدمات										1	1,000,000	2,700,000
قطاع الصناعة												
بغداد لمواد التغليف	IBPM	2.500	2.500	2.500	2.500	2.500	2.500	2.500	0.00	1	1,800,000	4,500,000
الفلوجة لانتاج المواد الانشائية	IFCM	3.630	3.630	3.630	3.630	3.550	3.630	3.630	0.00	10	981,993	3,564,635
مجموع قطاع الصناعة										11	2,781,993	8,064,635
مجموع السوق الثاني										35	81,112,848	49,265,590

الجلسة (87) نشرة المنصة الثالثة لتداول الشركات ليوم الخميس 2024/5/9 Undisclosed Platform Trading

اسم الشركة	رمز الشركة	افتتاح	اعلى سعر	ادنى سعر	المعدل الحالي	المعدل السابق	سعر الاغلاق	اغلاق سابق	التغير (%)	الصفقات	الاسهم المتداولة	القيمة المتداولة
قطاع الصناعة												
الهلال الصناعية	IHLI	0.970	0.970	0.970	0.970	0.980	0.970	0.980	-1.02	1	44,358	43,027
صناعة وتجارة الكارتون	IICM	1.040	1.040	1.030	1.030	1.040	1.030	1.040	-0.96	3	7,500,000	7,750,000
صناعة المواد الانشائية الحديثة	IMCM	0.620	0.620	0.620	0.620	0.630	0.620	0.630	-1.59	1	86,949	53,908
الكيمياوية والبلاستيكية	INCP	1.820	1.820	1.820	1.820	1.830	1.820	1.830	-0.55	1	4,600,000	8,372,000
الصناعات الخفيفة	ITLI	0.690	0.690	0.680	0.690	0.690	0.680	0.690	-1.45	6	3,957,306	2,710,968
مجموع قطاع الصناعة										12	16,188,613	18,929,904
مجموع السوق الثالث										12	16,188,613	18,929,904
مجموع السوق										484	694,664,615	892,611,891

الشركات غير المتداولة للمنصة النظامي لجلسة الخميس 2024/5/9

اسم الشركة	رمز الشركة	معدل السعر السابق	سعر الاغلاق السابق
قطاع المصارف			
مصرف جيهان الإسلامي	BCIH	2.200	2.200
مصرف آسيا العراق الاسلامي	BAIB	0.900	0.900
المصرف الوطني الإسلامي	BNAI	0.620	0.620
مصرف الطيف الإسلامي	BTIB	0.700	0.700
مصرف الاتحاد العراقي	BUOI	0.210	0.200
قطاع الاتصالات			
الخاتم للاتصالات	TZNI	2.590	2.590
قطاع التأمين			
الخليج للتأمين	NGIR	0.400	0.400
قطاع الخدمات			
الموصل لمدن الاعاب	SMOF	8.900	8.900
رحاب كربلاء	HKAR	0.800	0.800
النخبة للمقاولات العامة	SNUC	0.670	0.700
قطاع الصناعة			
طريق الخازر للمواد الاشائية	IKHC	2.500	2.500
الخيطة الحديثة	IMOS	9.900	10.000
العراقية للاعمال الهندسية	IIEW	4.500	4.500
المعدنية والدراجات	IMIB	1.850	1.850
السجاد والمفروشات	IITC	15.000	15.000
انتاج الالبسة الجاهزة	IRMC	3.620	3.580
قطاع الفنادق والسياحة			
سد الموصل السياحية	HTVM	11.000	11.000
فندق بغداد	HBAG	10.800	10.800
الوطنية للاستثمارات السياحية	HNTI	10.770	10.770
فنادق عشتار	HISH	9.340	9.340
فنادق المنصور	HMAN	45.000	45.000
قطاع الزراعة			
الاهلية للانتاج الزراعي	AAHP	0.950	0.950
الحديثة للانتاج الحيواني	AMAP	0.530	0.510

الشركات غير المتداولة للمنصة الثانية لجلسة الخميس 2024/5/9

اسم الشركة	رمز الشركة	معدل السعر السابق	سعر الاغلاق السابق
قطاع المصارف			
مصرف العالم الاسلامي	BWOR	1.000	1.000
مصرف القرطاس الإسلامي	BQUR	1.000	1.000
مصرف الجنوب الإسلامي	BJAB	1.000	1.000
مصرف أمين العراق الإسلامي	BAME	1.000	1.000
مصرف التنمية الدولي	BIDB	1.000	1.000
مصرف القابض الإسلامي	BQAB	0.240	0.240
مصرف الانصاري الإسلامي	BANS	1.000	1.000
مصرف نور العراق	BINI	1.050	1.050
مصرف الثقة الدولي الإسلامي	BTRU	0.750	0.750
مصرف زين العراق الاسلامي	BZII	0.340	0.340
مصرف المستشار الإسلامي	BMUI	1.000	1.000
مصرف عبر العراق	BTRI	0.740	0.740
مصرف العربية الاسلامي	BAAI	1.000	1.000
مصرف أربيل	BERI	0.110	0.110

الشركات غير المتداولة للمنصة الثانية لجلسة الخميس 2024/5/9

اسم الشركة	رمز الشركة	معدل السعر السابق	سعر الاغلاق السابق
قطاع التأمين			
الحمراء للتأمين	NHAM	0.900	1.000
الاهلية للتأمين	NAHF	0.330	0.330
قطاع الاستثمار			
بين النهرين للاستثمارات المالية	VMES	0.900	0.900
الزوراء للاستثمار المالي	VZAF	0.180	0.180
الوئام للاستثمار المالي	VWIF	0.310	0.350
الامين للاستثمار المالي	VAMF	1.000	1.000
قطاع الخدمات			
ابداع الشرق الاوسط	SIBD	1.000	1.000
قطاع الفنادق والسياحة			
فندق آشور	HASH	17.500	17.500
قطاع الزراعة			
شركة الريباس للدواجن والاعلاف	AREB	—	—
قطاع الصناعة			
الصناعات الكيماوية العصرية	IMCI	100.000	100.000
الوطنية لصناعات الاثاث المنزلي	IHFI	2.450	2.450

الشركات غير المتداولة للمنصة الثالثة لجلسة الخميس 2024/5/9

اسم الشركة	رمز الشركة	معدل السعر السابق	سعر الاغلاق السابق
قطاع المصارف			
مصرف بابل	BBAY	0.070	0.070
قطاع الخدمات			
نقل المنتجات النفطية	SIGT	0.990	0.990
البادية للنقل العام	SBAG	0.600	0.600
قطاع الاستثمار			
الباتك للاستثمارات المالية	VBAT	0.380	0.380
الخير للاستثمار المالي	VKHF	0.200	0.200
قطاع الصناعة			
الصناعات الالكترونية	IELI	0.750	0.750
قطاع الفنادق والسياحة			
فندق السدير	HSAD	27.000	27.000
فندق فلسطين	HPAL	23.000	23.000

نشرة تداول الاسهم المشتراة لغير العراقيين في السوق النظامي

اسم الشركة	رمز الشركة	الصفقات	الاسهم المتداولة	القيمة المتداولة
قطاع المصارف				
مصرف بغداد	BBOB	15	14,000,000	57,304,772
المصرف الاهلي العراقي	BNOI	1	123,698	355,013
مصرف المنصور للاستثمار	BMNS	3	10,000,000	14,200,000
مجموع قطاع المصارف		19	24,123,698	71,859,785
المجموع الكلي		19	24,123,698	71,859,785

نشرة تداول الاسهم المباعة من غير العراقيين في السوق النظامي

اسم الشركة	رمز الشركة	الصفقات	الاسهم المتداولة	القيمة المتداولة
قطاع المصارف				
مصرف بغداد	BBOB	13	28,194,766	114,885,341
مصرف المنصور للاستثمار	BMNS	8	21,000,000	29,960,000
مجموع قطاع المصارف		21	49,194,766	144,845,341
المجموع الكلي		21	49,194,766	144,845,341



سوق العراق للاوراق المالية
الخميس 2024/5/9

الشركات الغير المتداولة لمنصة تداول اسهم الشركات غير المدرجة OTC

اسم الشركة	رمز الشركة	معدل السعر السابق
قطاع الخدمات المالية		
الربيع للوساطة	FRSE	—
الكرمل للوساطة	FKSX	10.000



سوق العراق للاوراق المالية

الخميس 2024/5/9

نشرة السندات غير المتداولة

نوع وفئة السند	نوع الاصدارية	رمز التداول	اخر سعر تداول	تاريخ الإطفاء
سندات بناء / مليون دينار	الأولى	CB10	1030000	10/12/2025
سندات بناء / مليون دينار	الثانية	CB20	964981	19/12/2025
سندات اعمار / 500 الف دينار	الأولى	CB25	—	09/10/2025
سندات اعمار / مليون دينار	الأولى	CB30	984000	09/10/2027
سندات اعمار / 500 الف دينار	الثانية	CB35	—	—
سندات اعمار / مليون دينار	الثانية	CB40	—	—
سندات اعمار / 500 الف دينار	الثالثة	CB45	—	—
سندات اعمار / مليون دينار	الثالثة	CB50	—	—