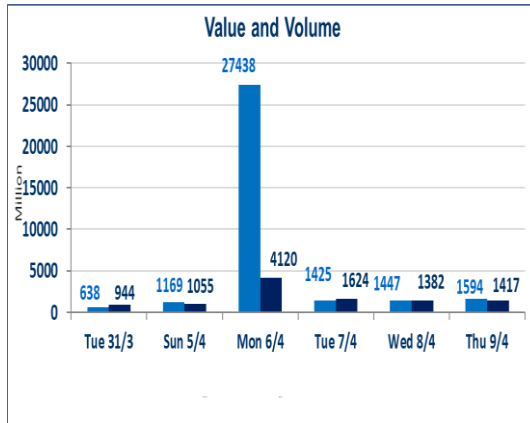


تقرير أسعار الأسهم المتداولة لسوق العراق للأوراق المالية

1472	صفقات الشركات المدرجة وOTC
------	----------------------------

1,417,891,487	قيمة الأسهم المتداولة المدرجة و OTC
---------------	-------------------------------------

1,594,603,358	الاسهم المتداولة المدرجة و OTC
---------------	--------------------------------

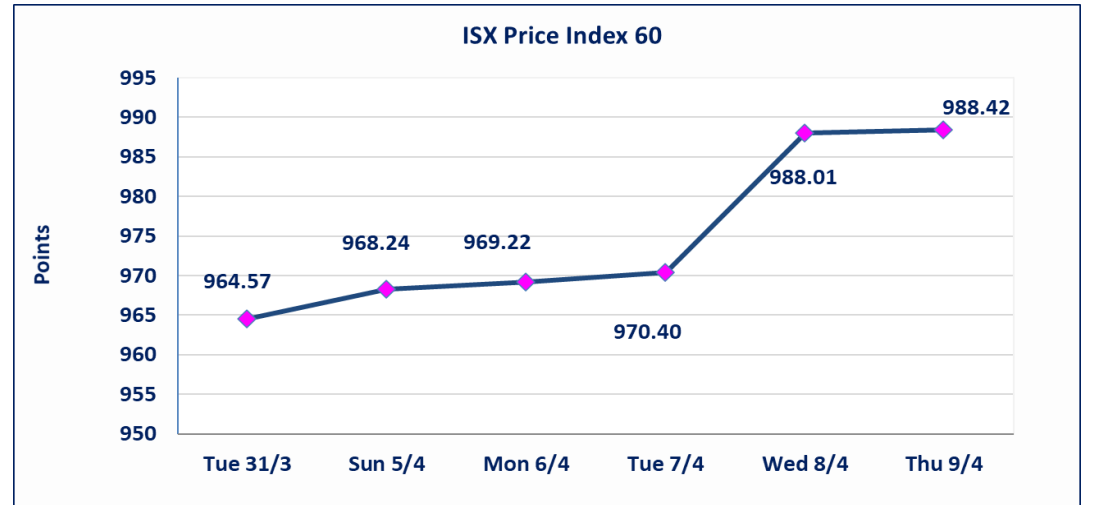
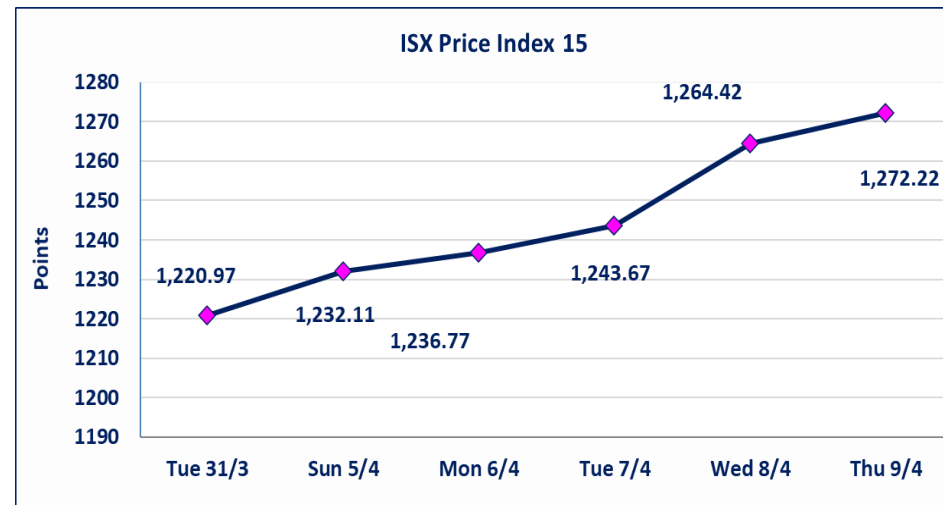


نقطة	1272.22	المؤشر ISX 15 اليوم
نقطة	1264.42	المؤشر ISX 15 السابق
%	0.62	نسبة التغير
نقطة	7.80	عدد النقاط

نقطة	988.43	المؤشر ISX 60 اليوم
نقطة	988.01	المؤشر ISX 60 السابق
%	0.04	نسبة التغير
نقطة	0.42	عدد النقاط

53	12	OTC	41	الشركات غير المتداولة المدرجة
18				الشركات المرتفعة
14				الشركات المنخفضة

118	14	OTC	104	الشركات المدرجة
53	2	OTC	51	الشركات المتداولة
3				شركات الهيئة العامة
9				الموقوفة بقرار من هيئة الأوراق المالية



2026/4/16	ايقاف التداول على سندات انجاز الاصدارية الاولى فئة (1,000,000) دينار إعتباراً من جلسة الاحد 2025/4/12 لقرب استحقاق الفائدة النصف السنوية . وسيتم اعادة التداول اعتباراً من جلسة 2026/4/16	سندات انجاز الاصدارية الاولى
2026/4/15	ايقاف التداول على سندات انجاز الاصدارية الاولى فئة (1,000,000+500,000) دينار إعتباراً من جلسة الخميس 2025/4/9 لقرب استحقاق الفائدة النصف السنوية . وسيتم اعادة التداول اعتباراً من جلسة 2026/4/15	سندات انجاز الاصدارية الثالثة
2026/4/12	ايقاف التداول على سندات اعمار الاصدارية الاولى فئة (1,000,000) دينار إعتباراً من جلسة الاثنين 2025/4/6 لقرب استحقاق الفائدة النصف السنوية . وسيتم اعادة التداول اعتباراً من جلسة 2026/4/12	سندات اعمار الاصدارية الاولى
2026/4/15	ايقاف التداول على سندات انجاز الاصدارية الاولى فئة (500000) دينار إعتباراً من جلسة الاحد 2025/4/5 لكون تاريخ الاطفاء السند 2026/4/15.	سندات انجاز الاصدارية الاولى
	نسبة التغير في كافة المنصات (5%) إرتفاعاً وإنخفاضاً من سعر الاغلاق السابق.	الحد الأعلى والادنى للتغير في السعر

الشركات الأكثر ارتفاعاً وانخفاضاً

نسبة التغير لاسعار الاغلاق الاكثر انخفاضاً

اسم الشركة	اغلاق	التغير (%)	الاسهم المتداولة
الحمراء للتأمين	5.510	-5.00	53,213
الصناعات المعدنية والدراجات	1.950	-4.88	43,860
نقل المنتجات النفطية	1.620	-4.71	108,261
مدينة العاب الكرخ السياحية	4.300	-4.44	291,325
النخبة للمقاولات العامة	0.710	-4.05	66,485

نسبة التغير لاسعار الاغلاق الاكثر ارتفاعاً

اسم الشركة	اغلاق	التغير (%)	الاسهم المتداولة
الموصل لمدن الالعاب	6.890	4.87	1,500
بابل للانتاج الحيواني والنباتي	7.650	4.79	754,545
مصرف الاقتصاد للاستثمار	0.230	4.55	10,000
الكندي لانتاج اللقاحات البيطرية	2.520	2.86	210,000
مصرف الخليج التجاري	0.370	2.78	333,366,817

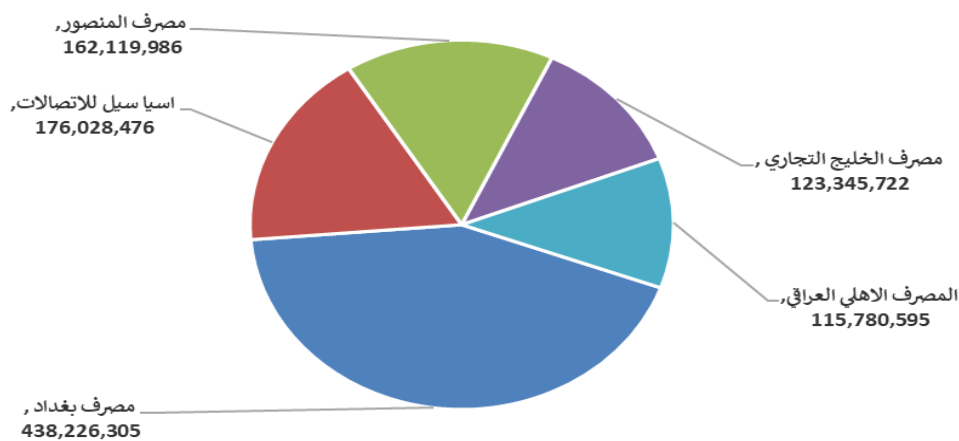
الشركات الاكثر نشاطا حسب القيمة المتداولة

اسم الشركة	اغلاق	التغير (%)	القيمة المتداولة
مصرف بغداد	3.530	1.44	438,226,305
اسيا سيل للاتصالات	15.860	1.67	176,028,476
مصرف المنصور	1.740	0.00	162,119,986
مصرف الخليج التجاري	0.370	2.78	123,345,722
المصرف الاهلي العراقي	5.080	0.00	115,780,595

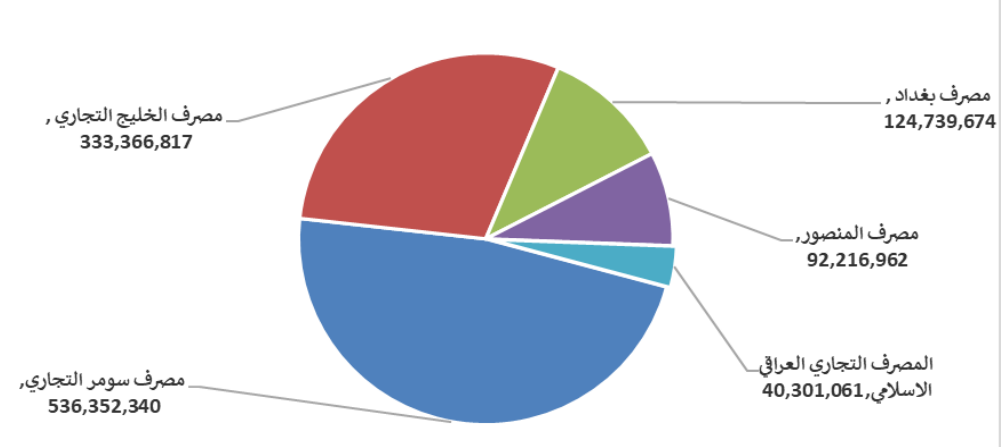
الشركات الاكثر نشاطا حسب الاسهم المتداولة (حجم التداول)

اسم الشركة	اغلاق	التغير (%)	الاسهم المتداولة
مصرف سومر التجاري	0.200	0.00	536,352,340
مصرف الخليج التجاري	0.370	2.78	333,366,817
مصرف بغداد	3.530	1.44	124,739,674
مصرف المنصور	1.740	0.00	92,216,962
المصرف التجاري العراقي الاسلامي	0.670	-1.47	40,301,061

الشركات الأكثر تداولاً من حيث قيمة التداول



الشركات الأكثر تداولاً من حيث عدد الاسهم



الجلسة (60) نشرة تداول الأسهم للمنصة النظامية لجلسة الخميس 2026/4/9 Regular Market Trading

اسم الشركة	رمز الشركة	افتتاح	اعلى سعر	ادنى سعر	المعدل الحالى	المعدل السابق	سعر الاغلاق	اغلاق سابق	التغير (%)	الصفقات	الاسهم المتداولة	القيمة المتداولة	
قطاع المصارف													
مصرف اشور الدولي	BASH	0.250	0.250	0.250	0.250	0.250	0.250	0.250	0.00	10	15,400,000	3,850,000	
مصرف بغداد	BBOB	3.490	3.560	3.490	3.510	3.490	3.530	3.480	1.44	191	124,739,674	438,226,305	
المصرف التجاري العراقي الاسلامي	BCOI	0.680	0.680	0.660	0.670	0.670	0.670	0.680	-1.47	34	40,301,061	26,934,984	
مصرف الاقتصاد للاستثمار	BEFI	0.230	0.230	0.230	0.230	0.220	0.230	0.220	4.55	1	10,000	2,300	
مصرف ابلاف الاسلامي	BELF	0.260	0.260	0.250	0.260	0.260	0.250	0.260	-3.85	2	118,000	29,680	
مصرف الخليج التجاري	BGUC	0.370	0.370	0.370	0.370	0.360	0.370	0.360	2.78	46	333,366,817	123,345,722	
مصرف الاستثمار	BIBI	0.220	0.220	0.220	0.220	0.220	0.220	0.220	0.00	7	18,015,000	3,963,300	
مصرف العراقي الاسلامي	BIIB	1.030	1.030	1.010	1.020	1.020	1.020	1.020	-2.86	22	11,389,414	11,576,827	
مصرف الشرق الأوسط	BIME	0.090	0.090	0.090	0.090	0.090	0.090	0.090	0.00	20	36,320,565	3,268,851	
مصرف كوردستان الدولي الاسلامي	BKUI	1.100	1.100	1.100	1.100	1.100	1.100	1.100	0.00	3	59,008	64,909	
مصرف الموصل للاستثمار	BMFI	0.140	0.140	0.140	0.140	0.140	0.140	0.140	0.00	9	23,422,578	3,279,161	
مصرف المنصور	BMNS	1.760	1.780	1.740	1.760	1.720	1.740	1.740	0.00	226	92,216,962	162,119,986	
المصرف الاهلي العراقي	BNOI	5.080	5.110	5.070	5.100	5.090	5.080	5.080	0.00	141	22,721,240	115,780,595	
المصرف المتحد للاستثمار	BUND	0.050	0.050	0.050	0.050	0.050	0.050	0.050	0.00	1	60,000	3,000	
											713	718,140,319	892,445,619
قطاع الاتصالات													
اسيا سيل للاتصالات	TASC	15.610	16.000	15.610	15.760	15.420	15.860	15.600	1.67	132	11,167,918	176,028,476	
الخاتم للاتصالات	TZNI	3.550	3.610	3.550	3.560	3.550	3.610	3.550	1.69	14	369,092	1,314,690	
											146	11,537,010	177,343,165
قطاع التأمين													
الأمين للتأمين	NAME	0.880	0.900	0.880	0.900	0.880	0.900	0.880	2.27	16	3,373,808	3,035,865	
دار السلام للتأمين	NDSA	0.770	0.770	0.770	0.770	0.770	0.770	0.770	0.00	3	4,190,000	3,226,300	
											19	7,563,808	6,262,165
قطاع الخدمات													
بغداد العراق للنقل العام	SBPT	23.430	24.200	23.430	23.490	23.370	23.700	23.430	1.15	32	763,850	17,943,956	
مدينة العاب الكرخ السياحية	SKTA	4.500	4.500	4.300	4.380	4.300	4.300	4.300	-4.44	21	291,325	1,276,311	
الموصل لمدن الالعاب	SMOF	6.890	6.890	6.890	6.890	6.570	6.890	6.570	4.87	1	1,500	10,335	
المعمورة العقارية	SMRI	3.260	3.290	3.250	3.270	3.240	3.280	3.250	0.92	30	1,429,673	4,670,523	
النخبة للمقاولات العامة	SNUC	0.710	0.710	0.710	0.710	0.740	0.710	0.740	-4.05	1	66,485	47,204	
											85	2,552,833	23,948,330
قطاع الصناعة													
بغداد للمشروبات الغازية	IBSD	5.970	5.980	5.960	5.970	5.970	5.960	5.970	-0.17	85	12,146,682	72,494,661	
العراقية للسجاد والمفروشات	IITC	18.000	18.000	18.000	18.000	18.000	18.000	18.000	0.00	1	50,000	900,000	
الخازر لانتاج المواد الانشائية	IKHC	1.280	1.280	1.250	1.290	1.250	1.250	1.250	-2.34	5	302,842	380,053	
الكندي لانتاج اللقاحات البيطرية	IKLV	2.500	2.520	2.500	2.500	2.450	2.520	2.450	2.86	3	210,000	525,200	
المنصور للصناعات الدوائية	IMAP	2.210	2.220	2.200	2.200	2.220	2.220	2.200	0.91	43	12,700,317	27,944,799	
الصناعات المعدنية والدراجات	IMIB	1.950	1.950	1.950	1.950	2.050	1.950	2.050	-4.88	2	43,860	85,527	
الخيطة الحديثة	IMOS	5.420	5.430	5.420	5.430	5.420	5.430	5.420	0.18	14	410,908	2,229,230	
انتاج الالبسة الجاهزة	IRMC	2.300	2.300	2.300	2.300	2.300	2.300	2.300	0.00	1	450	1,035	

104,560,504		25,865,059		154		مجموع قطاع الصناعة						
الجلسة (60) نشرة تداول الأسهم للمنصة النظامية لجلسة الخميس 2026/4/9 Regular Market Trading												
اسم الشركة	رمز الشركة	افتتاح	اعلى سعر	ادنى سعر	المعدل الحالي	المعدل السابق	سعر الاغلاق	اغلاق سابق	التغير (%)	الصفقات	الاسهم المتداولة	القيمة المتداولة
قطاع الفنادق والسياحة												
فنادق عشتار	HISH	9.250	9.360	9.250	9.280	9.190	9.250	9.100	1.65	7	37,258	345,625
فنادق المنصور	HMAN	50.000	50.000	50.000	50.000	51.000	50.000	51.000	-1.96	1	497	24,850
سد الموصل السياحية	HTVM	13.610	13.610	13.610	13.610	13.600	13.610	13.600	0.07	1	3,651	49,690
مجموع قطاع الفنادق والسياحة												420,165
قطاع الزراعة												
الاهلية للانتاج الزراعي	AAHP	2.140	2.140	2.140	2.140	2.140	2.140	2.140	0.00	1	645	1,380
بابل للانتاج الحيواني والنباتي	ABAP	7.200	7.660	7.200	7.410	7.210	7.650	7.300	4.79	21	754,545	5,591,599
الحديثة للانتاج الحيواني	AMAP	0.360	0.360	0.360	0.360	0.360	0.360	0.360	0.00	3	3,210,000	1,155,600
مجموع قطاع الزراعة												6,748,580
مجموع السوق النظامي												1,211,728,528

104,560,504		25,865,059		154		مجموع قطاع الصناعة						
الجلسة (60) نشرة تداول المنصة الثانية لجلسة الخميس 2026/4/9 Second Trading Platform												
اسم الشركة	رمز الشركة	افتتاح	اعلى سعر	ادنى سعر	المعدل الحالي	المعدل السابق	سعر الاغلاق	اغلاق سابق	التغير (%)	الصفقات	الاسهم المتداولة	القيمة المتداولة
قطاع المصارف												
مصرف الائتمان العراقي	BROI	0.600	0.600	0.600	0.600	0.600	0.600	0.600	0.00	8	8,091,253	4,854,752
مجموع قطاع المصارف												4,854,752
قطاع التأمين												
الحمراء للتأمين	NHAM	5.700	5.700	5.510	5.570	5.820	5.510	5.800	-5.00	4	53,213	296,517
مجموع قطاع التأمين												296,517
قطاع الاستثمار												
الوئام للاستثمار المالي	VWIF	0.670	0.670	0.670	0.670	0.670	0.670	0.670	0.00	4	16,957	11,361
مجموع قطاع الاستثمار												11,361
قطاع الخدمات												
الامين العقارية	SAEI	1.850	1.850	1.850	1.850	1.870	1.850	1.870	-1.07	1	100,000	185,000
مجموع قطاع الخدمات												185,000
قطاع الفنادق والسياحة												
فندق آشور	HASH	29.310	29.310	29.310	29.310	29.310	29.310	29.310	0.00	4	3,169	92,883
مجموع قطاع الفنادق والسياحة												92,883
قطاع الصناعة												
الفلوجة لانتاج المواد الانشائية	IFCM	2.800	2.820	2.760	2.790	2.810	2.760	2.820	-2.13	28	1,635,120	4,557,529
مجموع قطاع الصناعة												4,557,529

9,998,042

9,899,712

49

مجموع السوق الثاني

الجلسة (60) نشرة تداول منصة الشركات غير المفصحة لجلسة الخميس 2026/4/9 Non Disclosing Trading Platform



سوق العراق لتداول securities

اسم الشركة	رمز الشركة	افتتاح	اعلى سعر	ادنى سعر	المعدل الحالي	المعدل السابق	سعر الاغلاق	اغلاق سابق	التغير (%)	الصفقات	الاسهم المتداولة	القيمة المتداولة
قطاع المصارف												
مصرف سومر التجاري	BSUC	0.200	0.200	0.190	0.190	0.200	0.200	0.200	0.00	104	536,352,340	102,409,893
مجموع قطاع المصارف										104	536,352,340	102,409,893
قطاع الخدمات												
البيدية للنقل العام	SBAG	1.020	1.020	1.010	1.010	1.010	1.010	1.000	1.00	6	13,740,000	13,927,400
نقل المنتجات النفطية	SIGT	1.710	1.710	1.620	1.660	1.710	1.620	1.700	-4.71	7	108,261	179,622
مجموع قطاع الخدمات										13	13,848,261	14,107,022
قطاع الصناعة												
العراقية لصناعات الكارتون	IICM	2.650	2.690	2.600	2.650	2.640	2.690	2.650	1.51	8	126,770	335,412
المواد الانشائية الحديثة	IMCM	1.300	1.300	1.300	1.300	1.300	1.300	1.300	0.00	2	250,116	325,151
الصناعات الخفيفة	ITLI	1.220	1.220	1.200	1.200	1.230	1.200	1.230	-2.44	10	2,176,254	2,621,505
مجموع قطاع الصناعة										20	2,553,140	3,282,067
قطاع الفنادق والسياحة												
فندق فلسطين	HPAL	19.000	19.100	19.000	19.020	18.990	19.070	19.000	0.37	8	50,823	966,759
مجموع قطاع الفنادق والسياحة										8	50,823	966,759
قطاع الزراعة												
العراقية لانتاج البذور	AISP	4.860	4.880	4.860	4.860	4.860	4.860	4.860	0.00	37	3,048,989	14,829,260
مجموع قطاع الزراعة										37	3,048,989	14,829,260
مجموع السوق الثالث										182	555,853,553	135,595,002
مجموع السوق										1,382	1,335,418,890	1,357,321,572

الشركات غير المتداولة لمنصة التداول النظامي لجلسة الخميس 2026/4/9

اسم الشركة	رمز الشركة	معدل السعر السابق	سعر الاغلاق السابق
قطاع المصارف			
مصرف جيهان الاسلامي	BCIH	2.200	2.200
مصرف اسيا العراق الاسلامي	BAIB	0.780	0.780
مصرف الاتحاد العراقي	BUOI	0.170	0.170
مصرف الوطني الاسلامي	BNAI	0.910	0.910
مصرف الطيف الاسلامي	BTIB	0.670	0.670
قطاع التأمين			
الخليج للتأمين وإعادة التأمين	NGIR	0.430	0.430
قطاع الاتصالات			
رحاب كربلاء للمقاولات	HKAR	0.630	0.630
قطاع الصناعة			
العراقية للاعمال الهندسية	IIEW	5.500	5.500
العراقية لتصنيع التمور	IIDP	2.450	2.450
قطاع الفنادق والسياحة			
فندق بابل	HBAY	102.000	102.000
فندق بغداد	HBAG	11.700	11.700
الوطنية للاستثمارات السياحية	HNTI	9.250	9.250
فندق السدير	HSAD	23.000	23.000
قطاع الزراعة			
العراقية لانتاج وتسويق اللحوم	AIPM	4.450	4.450
الشرق الاوسط للاسماك	AMEF	5.990	5.990
تسويق المنتجات الزراعية	AIRP	10.000	10.000

الشركات غير المتداولة للمنصة الثانية لجلسة الخميس 2026/4/9

اسم الشركة	رمز الشركة	معدل السعر السابق	سعر الاغلاق السابق
قطاع المصارف			
مصرف الجنوب الاسلامي	BJAB	0.940	0.940
مصرف العالم الاسلامي	BWOR	1.000	1.000
مصرف الثقة الاسلامي	BTRU	0.750	0.750
مصرف القابض الاسلامي	BQAB	0.090	0.090
مصرف امين العراق	BAME	1.000	1.000
مصرف المستشار	BMUI	1.000	1.000
مصرف الانصاري	BANS	0.050	0.050
مصرف الراجح الاسلامي	BRAJ	1.000	1.000
مصرف العربية الاسلامي	BAAI	1.000	1.000
مصرف الاقليم التجاري	BRTB	1.010	1.000
مصرف نور العراق الاسلامي	BINI	0.250	0.250
مصرف اربيل	BERI	0.110	0.110
مصرف المشرق العربي	BAMS	0.850	0.850
مصرف التنمية الدولي	BIDB	1.050	1.050
المصرف الدولي الإسلامي	BINT	0.200	0.200
مصرف عبر العراق للاستثمار	BTRI	0.310	0.310
مصرف العطاء الاسلامي	BLAD	0.100	0.100

الشركات غير المتداولة للمنصة الثانية لجلسة الخميس 2026/4/9

اسم الشركة	رمز الشركة	معدل السعر السابق	سعر الاغلاق السابق
قطاع التامين			
الاهلية للتامين	NAHF	0.850	0.850
قطاع الاستثمار			
الامين للاستثمار المالي	VAMF	1.200	1.200
قطاع الخدمات			
ابداع شرق الاوسط	SIBD	1.000	1.000
قطاع الصناعة			
الصناعات الكيماوية العصرية	IMCI	100.000	100.000
الوطنية لصناعات الاثاث المنزلي	IHFI	0.950	0.950
قطاع الزراعة			
شركة الريباس للدواجن والاعلاف	AREB	–	–

الشركات غير المتداولة للمنصة الثالثة لجلسة الخميس 2026/4/9

اسم الشركة	رمز الشركة	معدل السعر السابق	سعر الاغلاق السابق
قطاع الصناعة			
الهلال الصناعية	IHLI	1.490	1.490
الكيماوية والبلاستيكية	INCP	1.900	1.900

نشرة تداول الاسهم المشتراة لغير العراقيين في السوق النظامي

القيمة المتداولة	الاسهم المتداولة	الصفقات	رمز الشركة	اسم الشركة
قطاع المصارف				
37,000,000	100,000,000	7	BGUC	مصرف الخليج التجاري
37,000,000	100,000,000	7		مجموع قطاع المصارف
37,000,000	100,000,000	7		المجموع الكلي

نشرة تداول الاسهم المباعة من غير العراقيين في السوق النظامي

القيمة المتداولة	الاسهم المتداولة	الصفقات	رمز الشركة	اسم الشركة
قطاع المصارف				
5,771,012	8,613,451	10	BCOI	المصرف التجاري العراقي
117,111,911	33,460,546	2	BBOB	مصرف بغداد
18,360,000	3,600,000	13	BNOI	المصرف الاهلي العراقي
7,400,000	20,000,000	1	BGUC	مصرف الخليج التجاري
148,642,923	65,673,997	26		مجموع قطاع المصارف
148,642,923	65,673,997	26		المجموع الكلي

الجلسة (60) نشرة التداول لمنصة الشركات غير المدرجة OTC

اسم الشركة	رمز الشركة	اعلى سعر	ادنى سعر	المعدل الحالي	الصفقات	الاسهم المتداولة	القيمة المتداولة
قطاع المصارف							
مصرف الوركاء للاستثمار والتمويل	BWAI	0.240	0.220	0.230	84	259,134,468	60,452,415
مجموع قطاع مصارف					84	259,134,468	60,452,415
قطاع الصناعة							
كركوك لانتاج المواد الانشائية	IKFP	2.400	2.300	2.350	6	50,000	117,500
مجموع قطاع الصناعة					6	50,000	117,500
مجموع السوق					90	259,184,468	60,569,915

الشركات غير المتداولة لمنصة تداول اسهم الشركات غير المدرجة OTC

اسم الشركة	رمز الشركة	معدل السعر السابق
قطاع المصارف		
مصرف السنام الاسلامي	BSAN	3.000
مصرف حموراني	BHAM	-
قطاع التأمين		
دلنيا للتأمين	NDIL	-
البادية للتأمين	NBAD	-
ايلاف للتأمين	NELF	-
شط العرب للتأمين	NSHA	1.000
كوردستان الدولي للتأمين	NKUI	0.500
قطاع الخدمات المالية		
بوابة عشتار للنظم وخدمات الدفع	FISH	1.000
سما بغداد للصرافة	FSBE	-
الربيع للوساطة	FRSE	9.500
الشركة العراقية لضمان الودائع	FIDI	1.000
الكرم للوساطة	FKSX	10.000

نشرة السندات غير المتداولة

تاريخ الإطفاء	اخر سعر تداول	رمز التداول	نوع الاصدارية	نوع وفئة السند
27/11/2027	-	CB40	الثانية	سندات اعمار / مليون دينار
30/12/2027	-	CB50	الثالثة	سندات اعمار / مليون دينار
14/4/2028	-	CB60	الأولى	سندات انجاز / مليون دينار
	503,793	CB65	الثانية	سندات انجاز / 500 الف دينار
21/7/2028	965,050	CB70	الثانية	سندات انجاز / مليون دينار
14/10/2026	-	CB75	الثالثة	سندات انجاز / 500 الف دينار
	978,182	CB80	الثالثة	سندات انجاز / مليون دينار
10/2/2027	-	CB85	الأولى	سندات الوطنية / 500 الف دينار
9/2/2029	-	CB90	الأولى	سندات الوطنية / مليون دينار
20/3/2027	-	CB95	الثانية	سندات الوطنية / 500 الف دينار
19/3/2029	-	CB100	الثانية	سندات الوطنية / مليون دينار
20/4/2027	-	CB105	الثالثة	سندات الوطنية / 500 الف دينار
19/4/2029	-	CB110	الثالثة	سندات الوطنية / مليون دينار