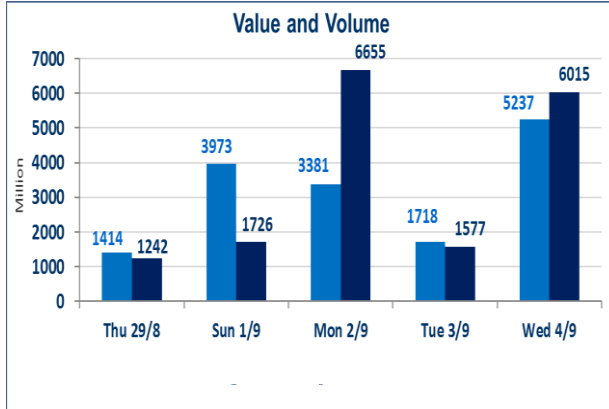


1,005	الصفقات
-------	---------



6,015,807,376	قيمة الاسهم المتداولة
---------------	-----------------------

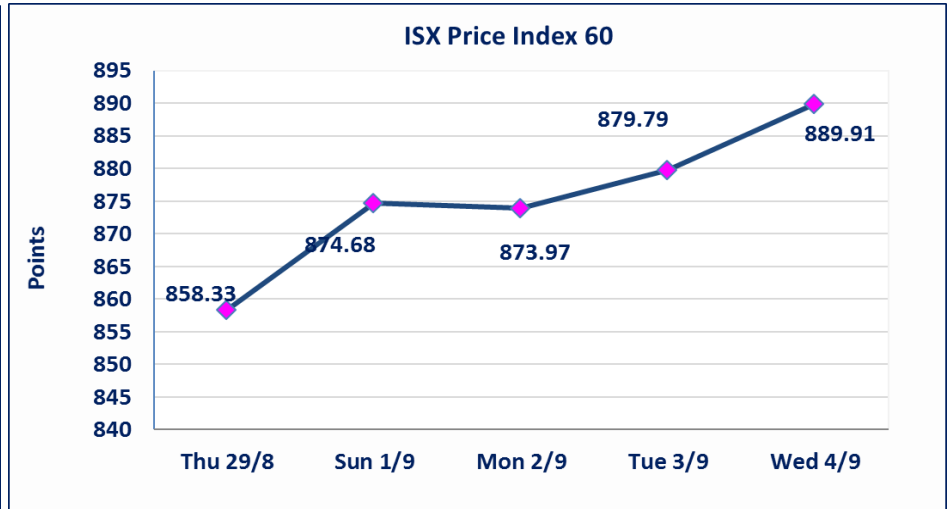
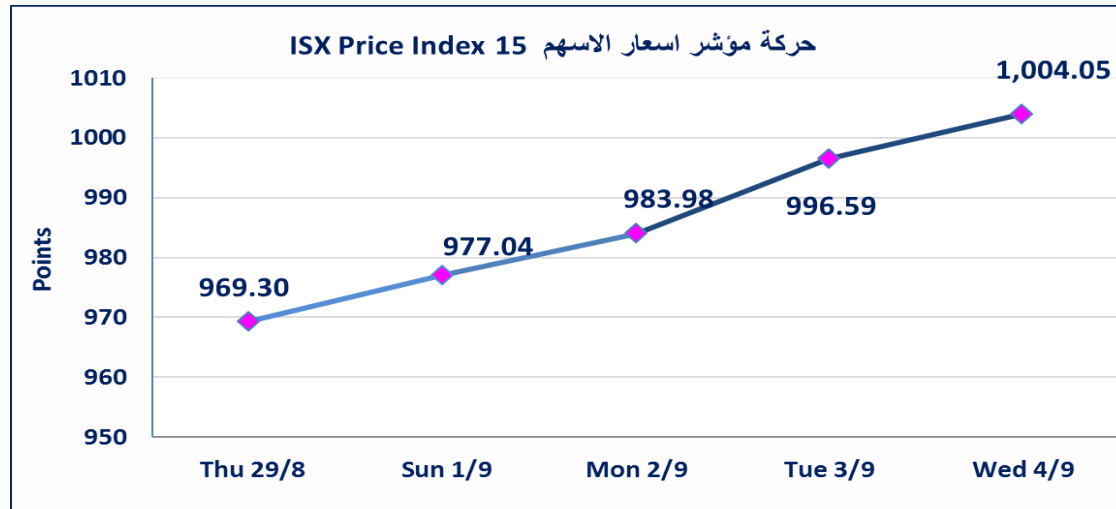
نقطة	1004.05	المؤشر ISX 15 اليوم
نقطة	996.59	المؤشر ISX 15 السابق
%	0.75	نسبة التغير
نقطة	7.46	عدد النقاط

42	الشركات غير المتداولة
17	الشركات المرتفعة
6	الشركات المنخفضة
4	شركات منصة / OTC

5,237,444,321	الاسهم المتداولة
---------------	------------------

نقطة	889.91	المؤشر ISX 60 اليوم
نقطة	879.79	المؤشر ISX 60 السابق
%	1.15	نسبة التغير
نقطة	10.12	عدد النقاط

103	الشركات المدرجة
48	الشركات المتداولة
3	شركات الهيئة العامة
10	الموقوفة بقرار من هيئة الأوراق المالية



نفذت شركة ايلاف للوساطة أمر متقابل مقصود على أسهم شركة المصرف المستشار بعدد أسهم (3.362.366.255) سهم بقيمة (3.362.366.255) دينار ، في زمن الجلسة الاضافي (بعد الساعة 1 ظهراً) وفقاً لإجراءات تنفيذ الصفقات الكبيرة.	الاورام الخاصة
نسبة التغير في المنصة النظامية (15%) ، ونسبة التغير في المنصة الثانية (20%) ، ونسبة التغير في المنصة الثالثة (5%) ارتفاعا وانخفاضا من سعر الاغلاق السابق	الحد الأعلى والادنى للتغير في السعر

الشركات الأكثر ارتفاعاً وانخفاضاً

نسبة التغير لاسعار الاغلاق الاكثر انخفاضاً

اسم الشركة	الاسهم المتداولة	التغير (%)	اغلاق
مصرف الاقتصاد	22,010,000	-4.17	0.230
مصرف اشور الدولي	8,160,000	-3.33	0.290
الموصل لمدن الالعاب	100,000	-1.18	8.400
المنصور الدوائية	21,360,000	-0.50	2.010
اسماك الشرق الاوسط	4,747	-0.13	7.490

نسبة التغير لاسعار الاغلاق الاكثر ارتفاعاً

اسم الشركة	الاسهم المتداولة	التغير (%)	اغلاق
مصرف سومر التجاري	80,000,000	12.50	0.090
العراقية للاعمال الهندسية	11,000	11.43	3.900
مصرف المنصور	389,986,286	5.07	1.450
صناعة وتجارة الكارتون	12,460,000	5.00	1.890
الصناعات الالكترونية	4,119,467	4.82	0.870

الشركات الأكثر نشاطاً من حيث عدد الأسهم المتداولة (حجم التداول) والقيمة المتداولة

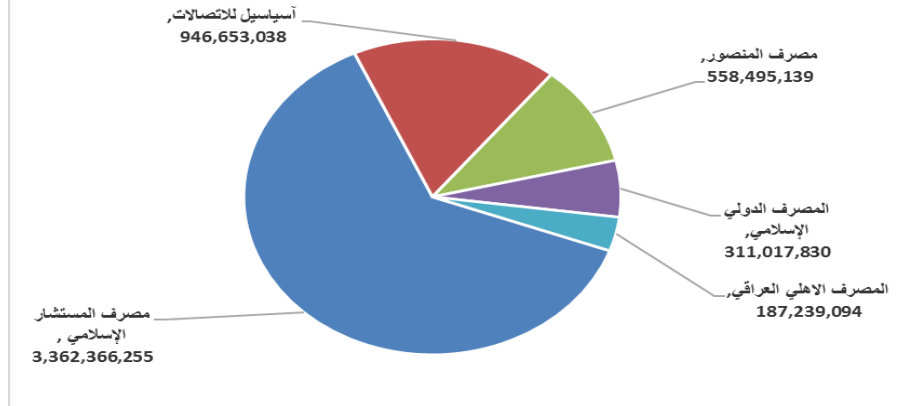
الشركات الأكثر نشاطاً حسب القيمة المتداولة

اسم الشركة	القيمة المتداولة	التغير (%)	اغلاق
مصرف المستشار الإسلامي	3,362,366,255	0.00	1.000
آسياسيل للاتصالات	946,653,038	0.60	10.000
مصرف المنصور	558,495,139	5.07	1.450
المصرف الدولي الإسلامي	311,017,830	0.00	0.340
المصرف الاهلي العراقي	187,239,094	0.00	2.530

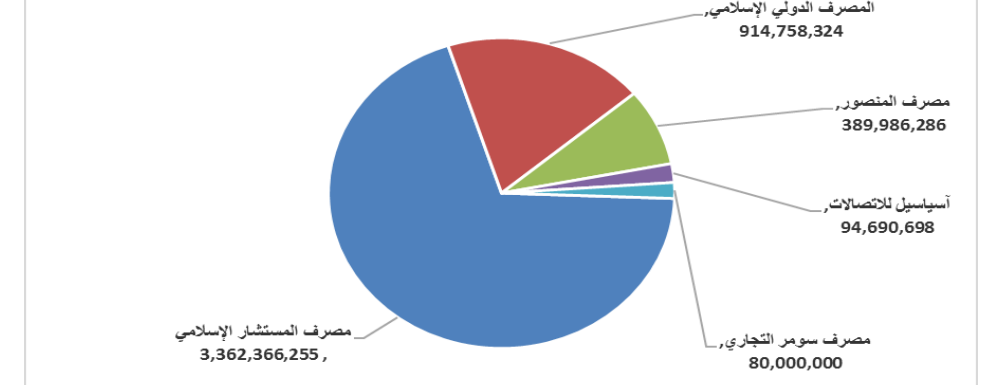
الشركات الأكثر نشاطاً حسب الاسهم المتداولة (حجم التداول)

اسم الشركة	الاسهم المتداولة	التغير (%)	اغلاق
مصرف المستشار الإسلامي	3,362,366,255	0.00	1.000
المصرف الدولي الإسلامي	914,758,324	0.00	0.340
مصرف المنصور	389,986,286	5.07	1.450
آسياسيل للاتصالات	94,690,698	0.60	10.000
مصرف سومر التجاري	80,000,000	12.50	0.090

الشركات الأكثر تداولاً من حيث قيمة التداول



الشركات الأكثر تداولاً من حيث عدد الاسهم



الجلسة (162) نشرة منصة تداول الاسهم النظامية ليوم الاربعة 2024/9/4 Regular Market Trading

اسم الشركة	رمز الشركة	افتتاح	اعلى سعر	ادنى سعر	المعدل الحالي	المعدل السابق	سعر الاغلاق	اغلاق سابق	التغير (%)	الصفقات	الاسهم المتداولة	القيمة المتداولة		
قطاع المصارف														
مصرف اشور الدولي	BASH	0.300	0.300	0.290	0.300	0.290	0.300	0.300	-3.33	3	8,160,000	2,431,400		
مصرف بغداد	BBOB	2.960	2.980	2.950	2.960	2.980	2.950	2.960	0.68	70	40,359,224	119,363,153		
مصرف جيهان الاسلامي	BCIH	2.030	2.030	2.030	2.030	2.030	2.030	2.030	0.00	1	750,000	1,522,500		
المصرف التجاري العراقي	BCOI	0.850	0.850	0.850	0.850	0.850	0.850	0.850	0.00	22	10,851,186	9,223,508		
مصرف الاقتصاد	BEFI	0.240	0.230	0.240	0.230	0.240	0.230	0.240	-4.17	5	22,010,000	5,112,400		
مصرف ايلاف الاسلامي	BELF	0.400	0.400	0.400	0.400	0.400	0.400	0.400	0.00	1	1,000	400		
مصرف الخليج التجاري	BGUC	0.300	0.300	0.300	0.300	0.300	0.300	0.300	0.00	10	40,200,000	12,060,000		
المصرف العراقي الاسلامي	BIIB	1.140	1.140	1.130	1.140	1.140	1.130	1.140	0.00	31	22,770,688	25,957,634		
مصرف الشرق الاوسط	BIME	0.090	0.090	0.090	0.090	0.090	0.090	0.090	0.00	14	36,465,585	3,281,903		
مصرف المنصور	BMNS	1.370	1.450	1.370	1.430	1.450	1.370	1.430	5.07	159	389,986,286	558,495,139		
المصرف الاهلي العراقي	BNOI	2.530	2.530	2.480	2.550	2.530	2.480	2.550	0.00	79	73,325,674	187,239,094		
مصرف سومر التجاري	BSUC	0.090	0.090	0.080	0.090	0.090	0.080	0.090	12.50	15	80,000,000	7,200,000		
مصرف الطيف الاسلامي	BTIB	0.780	0.780	0.780	0.780	0.780	0.780	0.780	0.00	4	93,720	73,102		
مجموع قطاع المصارف												414	724,973,363	931,960,233
قطاع الاتصالات														
اسيسايل للاتصالات	TASC	9.940	10.040	9.910	10.000	9.910	10.000	9.760	0.60	197	94,690,698	946,653,038		
مجموع قطاع الاتصالات												197	94,690,698	946,653,038
قطاع التأمين														
الخليج للتأمين	NGIR	0.350	0.380	0.350	0.380	0.350	0.380	0.380	0.00	3	524,000	184,120		
مجموع قطاع التأمين												3	524,000	184,120
قطاع الخدمات														
بغداد العراق للنقل العام	SBPT	47.500	47.500	47.500	47.500	47.500	47.500	47.500	2.15	6	179,000	8,502,500		
الموصل لمدن الالعاب	SMOF	8.400	8.400	8.400	8.400	8.400	8.400	8.400	-1.18	1	100,000	840,000		
المعمورة العقارية	SMRI	5.500	5.900	5.500	5.750	5.900	5.500	5.630	4.80	6	3,171,852	18,230,027		
النخبة للمقاولات العامة	SNUC	0.750	0.750	0.750	0.750	0.750	0.750	0.750	0.00	1	132,538	99,404		
مجموع قطاع الخدمات												14	3,583,390	27,671,930
قطاع الصناعة														
بغداد للمشروبات الغازية	IBSD	4.140	4.220	4.140	4.180	4.140	4.220	4.110	1.21	79	33,028,941	137,996,798		
العراقية لتصنيع التمور	IIDP	2.800	2.930	2.800	2.860	2.930	2.800	2.940	1.03	14	2,840,615	8,135,753		
العراقية للاعمال الهندسية	IIEW	3.500	3.900	3.500	3.860	3.900	3.500	3.500	11.43	2	11,000	42,500		
الكندي لانتاج اللقاحات	IKLV	1.660	1.660	1.660	1.660	1.660	1.660	1.660	0.61	4	2,000,000	3,320,000		
المنصور الدوائية	IMAP	2.060	2.060	2.000	2.030	2.060	2.000	2.030	-0.50	54	21,360,000	43,419,100		
المعدنية والدراجات	IMIB	1.850	1.850	1.850	1.850	1.850	1.850	1.850	1.09	2	295,839	547,302		
الخيطة الحديثة	IMOS	8.000	8.000	8.000	8.000	8.000	8.000	8.000	0.00	7	736,780	5,894,240		
انتاج الالبسة الجاهزة	IRMC	3.310	3.310	3.300	3.300	3.310	3.300	3.300	0.00	4	112,493	371,352		
مجموع قطاع الصناعة												166	60,385,668	199,727,045
قطاع الفنادق والسياحة														
فندق بغداد	HBAG	11.000	11.000	10.950	10.990	11.000	10.950	10.950	0.00	3	216,029	2,373,819		
فنادق عشتار	HISH	9.200	9.200	9.190	9.190	9.200	9.190	9.220	-0.11	6	559,333	5,141,364		
فنادق المنصور	HMAN	40.000	40.000	40.000	40.000	40.000	40.000	40.000	0.00	5	262,515	10,500,600		
الوطنية للاستثمارات السياحية	HNTI	9.900	9.900	9.880	9.900	9.900	9.900	9.900	0.00	4	400,000	3,960,000		
قطاع الفنادق والسياحة												18	1,437,877	21,975,783
قطاع الزراعة														
العراقية لتسويق اللحوم	AIPM	5.000	5.000	5.000	5.000	5.000	5.000	5.000	0.00	1	1,555	7,775		
العراقية لانتاج البذور	AISP	9.210	9.440	9.210	9.360	9.210	9.440	9.220	1.52	103	15,526,465	145,366,447		
اسماك الشرق الاوسط	AMEF	7.500	7.500	7.490	7.500	7.500	7.490	7.500	-0.13	2	4,747	35,582		
مجموع قطاع الزراعة												106	15,532,767	145,409,804
مجموع السوق النظامي												918	901,127,763	2,273,581,952

الجلسة (161) نشرة المنصة الثانية لتداول الشركات ليوم الاربعاء 2024/9/4 Undisclosed Platform Trading

اسم الشركة	رمز الشركة	افتتاح	اعلى سعر	ادنى سعر	المعدل الحالي	المعدل السابق	سعر الاغلاق	اغلاق سابق	التغير (%)	الصفقات	الاسهم المتداولة	القيمة المتداولة
قطاع المصارف												
مصرف أربيل	BERI	0.110	0.110	0.110	0.110	0.110	0.110	0.110	0.00	1	1,000,000	110,000
المصرف الدولي الإسلامي	BINT	0.340	0.340	0.340	0.340	0.340	0.340	0.340	0.00	9	914,758,324	311,017,830
مصرف المستشار الإسلامي	BMUI	1.000	1.000	1.000	1.000	1.000	1.000	1.000	0.00	2	3,362,366,255	3,362,366,255
مصرف الائتمان	BROI	0.850	0.850	0.850	0.850	0.850	0.850	0.850	0.00	15	20,200,000	17,170,000
مجموع قطاع المصارف										27	4,298,324,579	3,690,664,085
قطاع الاستثمار												
الامين للاستثمار المالي	VAMF	1.000	1.000	1.000	1.000	1.000	1.000	1.000	0.00	1	4,185	4,185
مجموع قطاع الاستثمار										1	4,185	4,185
قطاع الصناعة												
الفلوجة لانتاج المواد الانشائية	IFCM	3.350	3.350	3.350	3.350	3.350	3.350	3.350	0.00	3	454,450	1,522,408
مجموع قطاع الصناعة										3	454,450	1,522,408
مجموع السوق الثاني										31	4,298,783,214	3,692,190,678

الجلسة (162) نشرة المنصة الثالثة لتداول الشركات ليوم الاربعاء 2024/9/4 Undisclosed Platform Trading

اسم الشركة	رمز الشركة	افتتاح	اعلى سعر	ادنى سعر	المعدل الحالي	المعدل السابق	سعر الاغلاق	اغلاق سابق	التغير (%)	الصفقات	الاسهم المتداولة	القيمة المتداولة
قطاع المصارف												
مصرف بابل	BBAY	0.060	0.060	0.060	0.060	0.060	0.060	0.060	0.00	1	1,000	60
مجموع قطاع المصارف										1	1,000	60
قطاع الصناعة												
الصناعات الالكترونية	IELI	0.850	0.870	0.850	0.860	0.830	0.870	0.830	4.82	12	4,119,467	3,543,936
الهلال الصناعية	IHLI	1.070	1.090	1.060	1.060	1.040	1.090	1.040	4.81	8	8,019,258	8,515,842
صناعة وتجارة الكارتون	IICM	1.850	1.890	1.850	1.880	1.800	1.890	1.800	5.00	14	12,460,000	23,439,900
صناعة المواد الانشائية الحديثة	IMCM	0.490	0.490	0.490	0.490	0.490	0.490	0.490	0.00	1	2,000	980
الصناعات الخفيفة	ITLI	0.750	0.780	0.750	0.780	0.740	0.780	0.740	4.00	18	12,581,456	9,769,592
مجموع قطاع الصناعة										53	37,182,181	45,270,251
قطاع الخدمات												
نقل المنتجات النفطية	SIGT	0.950	0.950	0.950	0.950	0.950	0.950	0.950	0.00	1	104,635	99,403
مجموع قطاع الخدمات										1	104,635	99,403
قطاع الفنادق والسياحة												
فندق فلسطين	HPAL	19.000	19.000	19.000	19.000	18.600	19.000	18.600	2.15	1	245,528	4,665,032
قطاع الفنادق والسياحة										1	245,528	4,665,032
مجموع السوق الثالث										56	37,533,344	50,034,746
مجموع السوق										1,005	5,237,444,321	6,015,807,376

الشركات غير المتداولة لمنصة التداول النظامي لجلسة الاربعاء 2024/9/4

اسم الشركة	رمز الشركة	معدل السعر السابق	سعر الاغلاق السابق
قطاع المصارف			
مصرف آسيا العراق الاسلامي	BAIB	0.900	0.900
مصرف الاستثمار العراقي	BIBI	0.330	0.330
مصرف الموصل	BMFI	0.180	0.180
المصرف الوطني الاسلامي	BNAI	0.570	0.570
مصرف الاتحاد العراقي	BUOI	0.310	0.310
قطاع التأمين			
الامين للتأمين	NAME	0.620	0.620
قطاع الخدمات			
مدينة العباب الكرخ	SKTA	4.100	4.100
رحاب كربلاء	HKAR	0.500	0.500
قطاع الصناعة			
العراقية للسجاد والمفروشات	IITC	14.800	14.800
طريق الخازر للمواد الانشائية	IKHC	2.000	2.000
قطاع الفنادق والسياحة			
المدينة السياحية لسد الموصل	HTVM	11.000	11.000
فندق بابل	HBAY	101.000	101.000
فندق السدير	HSAD	28.750	28.750
قطاع الزراعة			
المنتجات الزراعية	AIRP	20.000	20.000
الاهلية للانتاج الزراعي	AAHP	0.930	0.930
بابل للإنتاج الحيواني والنباتي	ABAP	1.000	1.000
الشركات غير المتداولة للمنصة الثانية لجلسة الاربعاء 2024/9/4			
اسم الشركة	رمز الشركة	معدل السعر السابق	سعر الاغلاق السابق
قطاع المصارف			
مصرف عبر العراق للاستثمار	BTRI	0.520	0.520
مصرف العالم الاسلامي	BWOR	1.000	1.000
مصرف القرطاس الإسلامي	BQUR	1.000	1.000
مصرف القابض الإسلامي	BQAB	0.240	0.240
مصرف العربية الاسلامي	BAAI	1.000	1.000
مصرف المشرق العربي	BAMS	—	—
مصرف الثقة الدولي الإسلامي	BTRU	0.750	0.750
مصرف الجنوب الإسلامي	BJAB	1.000	1.000
مصرف الاقليم التجاري	BRTB	1.000	1.000
مصرف أمين العراق الإسلامي	BAME	1.000	1.000
مصرف الانصاري الإسلامي	BANS	1.000	1.000
مصرف التنمية	BIDB	1.000	1.000
مصرف العطاء الإسلامي	BLAD	0.130	0.130
مصرف نور العراق	BINI	0.500	0.500

الشركات غير المتداولة للمنصة الثانية لجلسة الاربعاء 2024/9/4

اسم الشركة	رمز الشركة	معدل السعر السابق	سعر الاغلاق السابق
قطاع التأمين			
الحمراء للتأمين	NHAM	0.750	0.750
قطاع الاستثمار			
الونام للاستثمار المالي	VWIF	0.280	0.280
قطاع الزراعة			
شركة الريباس للدواجن والاعلاف	AREB	—	—
قطاع الخدمات			
ابداع شرق الاوسط	SIBD	1.000	1.000
الامين للاستثمارات العقارية	SAEI	2.060	2.060
قطاع الفنادق والسياحة			
فندق آشور	HASH	23.500	23.500
قطاع الصناعة			
الوطنية لصناعات الاثاث المنزلي	IHFI	2.000	2.000
بغداد لمواد التغليف	IBPM	2.800	2.800
الصناعات الكيماوية العصرية	IMCI	100.000	100.000

الشركات غير المتداولة للمنصة الثالثة الاربعاء 2024/9/4

اسم الشركة	رمز الشركة	معدل السعر السابق	سعر الاغلاق السابق
قطاع الاستثمار			
الباتك للاستثمارات المالية	VBAT	0.390	0.390
قطاع الخدمات			
البيادية للنقل العام	SBAG	0.560	0.560
قطاع الزراعة			
الحديثة للانتاج الحيواني	AMAP	0.500	0.500

نشرة تداول الاسهم المشتراة لغير العراقيين في السوق النظامي

اسم الشركة	رمز الشركة	الصفقات	الاسهم المتداولة	القيمة المتداولة
قطاع المصارف				
مصرف بغداد	BBOB	18	20,417,104	60,510,549
مصرف المنصور للاستثمار	BMNS	72	250,000,000	360,429,000
مجموع قطاع المصارف		90	270,417,104	420,939,549
قطاع الاتصالات				
اسيا سيل للاتصالات	TASC	119	75,900,000	758,832,887
مجموع قطاع الاتصالات		119	75,900,000	758,832,887
المجموع الكلي		209	346,317,104	1,179,772,436

نشرة تداول الاسهم المباعة من غير العراقيين في السوق النظامي

اسم الشركة	رمز الشركة	الصفقات	الاسهم المتداولة	القيمة المتداولة
قطاع المصارف				
مصرف بغداد	BBOB	8	5,000,000	14,752,950
المصرف الاهلي العراقي	BNOI	1	500,000	1,265,000
مصرف المنصور للاستثمار	BMNS	29	74,700,000	106,875,000
مجموع قطاع المصارف		38	80,200,000	122,892,950
المجموع الكلي		38	80,200,000	122,892,950



الشركات غير المتداولة لمنصة تداول اسهم الشركات غير المدرجة OTC

اسم الشركة	رمز الشركة	معدل السعر السابق
قطاع الخدمات المالية		
الكرمل للوساطة	FKSX	10
الربيع للوساطة	FRSE	—



سوق العراق للاوراق المالية

الاربعاء 2024/9/4

نشرة السندات غير المتداولة

نوع وفئة السند	نوع الاصدارية	رمز التداول	اخر سعر تداول	تاريخ الإطفاء
سندات بناء / مليون دينار	الأولى	CB10	1030000	10/12/2025
سندات بناء / مليون دينار	الثانية	CB20	964981	19/12/2025
سندات اعمار / 500 الف دينار	الأولى	CB25	—	09/10/2025
سندات اعمار / مليون دينار	الأولى	CB30	984000	09/10/2027
سندات اعمار / 500 الف دينار	الثانية	CB35	—	—
سندات اعمار / مليون دينار	الثانية	CB40	—	—
سندات اعمار / 500 الف دينار	الثالثة	CB45	—	—
سندات اعمار / مليون دينار	الثالثة	CB50	—	—