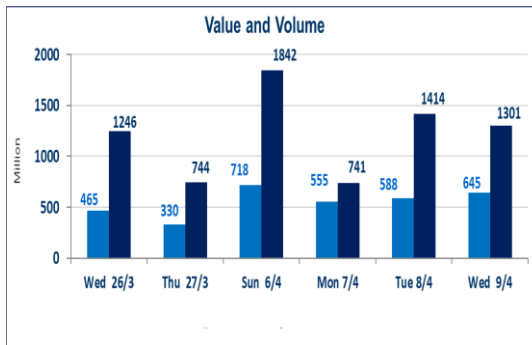


842	صفقات الشركات المدرجة وOTC
-----	----------------------------

1,301,947,368	قيمة الأسهم المتداولة المدرجة و OTC
---------------	-------------------------------------

645,647,138	الاسهم المتداولة المدرجة و OTC
-------------	--------------------------------

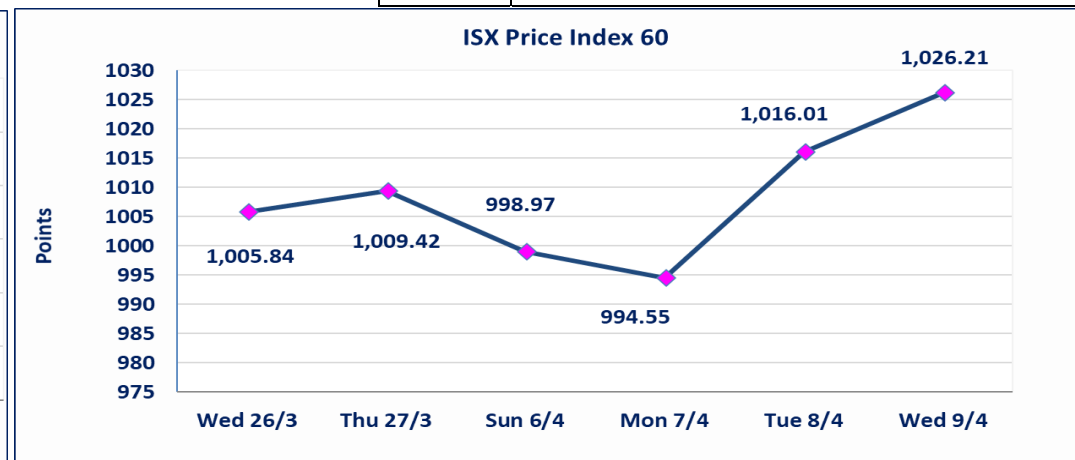
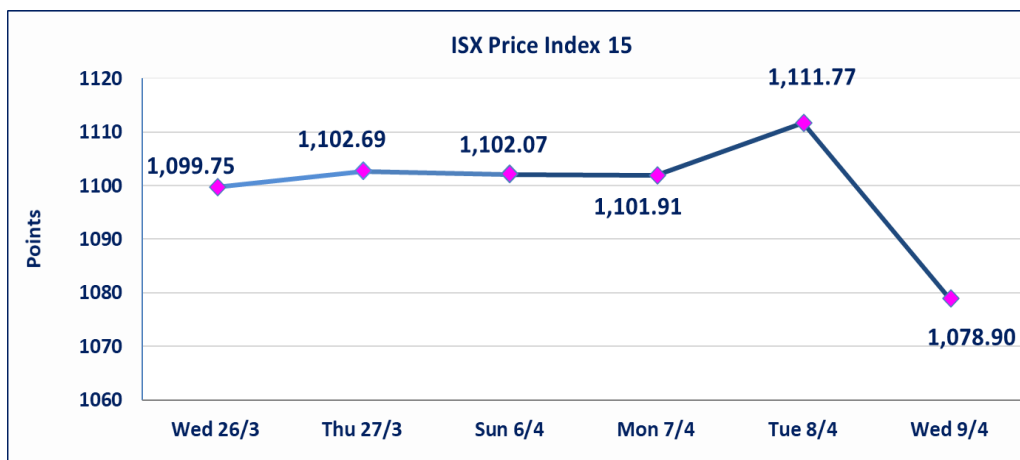


نقطة	1078.90	المؤشر ISX 15 اليوم
نقطة	1111.77	المؤشر ISX 15 السابق
%	-2.96	نسبة التغير
نقطة	-32.87	عدد النقاط

نقطة	1026.21	المؤشر ISX 60 اليوم
نقطة	1016.01	المؤشر ISX 60 السابق
%	1.00	نسبة التغير
نقطة	10.20	عدد النقاط

65	5	OTC	60	الشركات غير المتداولة المدرجة
12				الشركات المرتفعة
10				الشركات المنخفضة

115	11	OTC	104	الشركات المدرجة
35	1	OTC	34	الشركات المتداولة
2				شركات الهيئة العامة
8				الموقوفة بقرار من هيئة الأوراق المالية



سندات انجاز "الاصدارية الاولى"	سيتم ايقاف سندات انجاز (الاصدارية الاولى) فئة (500,000 ، 1,000,000) اعتباراً من جلسة الخميس 2025/4/10 لاستحقاق الفوائد المالية.
سندات انجاز "الاصدارية الثالثة"	سيتم ايقاف سندات انجاز (الاصدارية الثالثة) فئة (500,000 ، 1,000,000) اعتباراً من جلسة الاربعاء 2025/4/9 لاستحقاق الفوائد المالية.
سندات اعمار "الاصدارية الاولى"	تم ايقاف سندات اعمار (الاصدارية الاولى) فئة (500,000 ، 1,000,000) اعتباراً من جلسة الاحد 2025/4/6 لاستحقاق الفوائد المالية.
الحد الأعلى والادنى للتغير في السعر	نسبة التغير في المنصة النظامية (15%)، ونسبة التغير في المنصة الثانية (20%)، ونسبة التغير في المنصة الثالثة (5%) إرتفاعاً وإنخفاضاً من سعر الاغلاق السابق.

## الشركات الأكثر ارتفاعاً وانخفاضاً

### نسبة التغير لاسعار الاغلاق الاكثر انخفاضاً

اسم الشركة	الاسهم المتداولة	التغير (%)	اغلاق
مصرف الشرق الأوسط	56,096,785	-12.50	0.070
العراقية للاعمال الهندسية	16,361	-10.96	6.500
العراقية لانتاج وتسويق التمور	487,600	-8.82	3.100
نقل المنتجات النفطية	20,498	-4.29	0.670
مصرف الاقتصاد	14,952,354	-3.57	0.270

### نسبة التغير لاسعار الاغلاق الاكثر ارتفاعاً

اسم الشركة	الاسهم المتداولة	التغير (%)	اغلاق
فنادق المنصور	321,815	7.46	54.000
مصرف المنصور	88,033,900	4.83	1.520
الصناعات الالكترونية	575,000	4.20	1.240
الصناعات الكيماوية والبلاستيكية	1,600,000	2.33	2.200
العراقية للسجاد والمفروشات	380,000	1.56	16.250

## الشركات الأكثر نشاطاً من حيث عدد الأسهم المتداولة (حجم التداول) والقيمة المتداولة

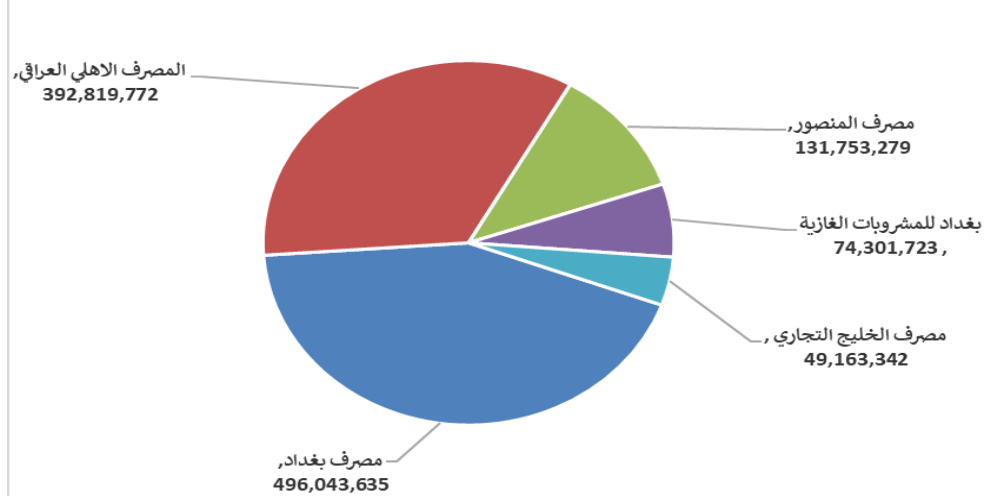
### الشركات الاكثر نشاطا حسب القيمة المتداولة

اسم الشركة	القيمة المتداولة	التغير (%)	اغلاق
مصرف بغداد	496,043,635	0.94	4.290
المصرف الاهلي العراقي	392,819,772	-29.24	2.880
مصرف المنصور	131,753,279	4.83	1.520
بغداد للمشروبات الغازية	74,301,723	0.46	4.360
مصرف الخليج التجاري	49,163,342	0.00	0.410

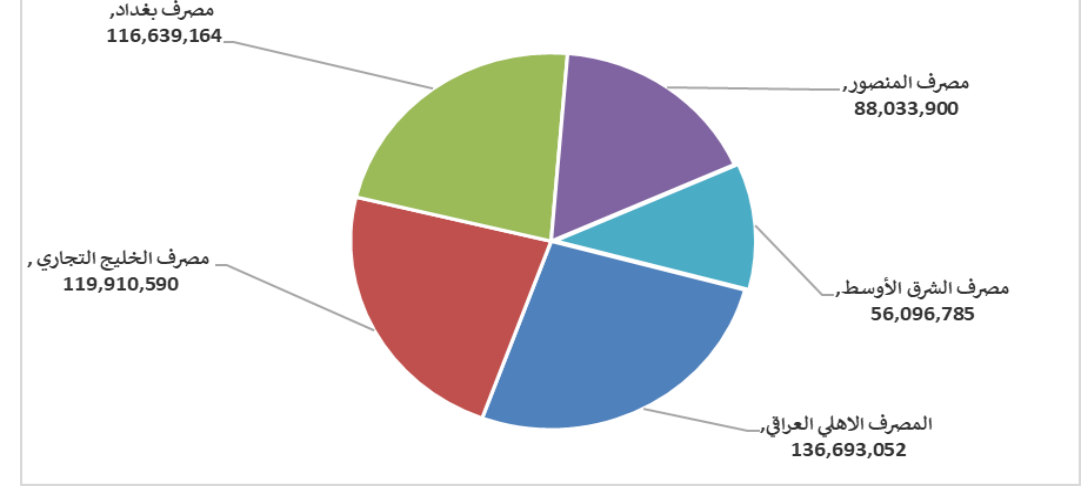
### الشركات الاكثر نشاطا حسب الاسهم المتداولة (حجم التداول)

اسم الشركة	الاسهم المتداولة	التغير (%)	اغلاق
المصرف الاهلي العراقي	136,693,052	-29.24	2.880
مصرف الخليج التجاري	119,910,590	0.00	0.410
مصرف بغداد	116,639,164	0.94	4.290
مصرف المنصور	88,033,900	4.83	1.520
مصرف الشرق الأوسط	56,096,785	-12.50	0.070

### الشركات الأكثر تداولاً من حيث قيمة التداول



### الشركات الأكثر تداولاً من حيث عدد الاسهم



اسم الشركة	رمز الشركة	افتتاح	اعلى سعر	ادنى سعر	المعدل الحالي	المعدل السابق	سعر الاغلاق	اغلاق سابق	التغير (%)	الصفقات	الاسهم المتداولة	القيمة المتداولة	
قطاع المصارف													
مصرف اشور الدولي	BASH	0.300	0.300	0.300	0.300	0.300	0.300	0.300	0.00	1	100,000	30,000	
مصرف بغداد	BBOB	4.240	4.290	4.200	4.250	4.170	4.290	4.250	0.94	141	116,639,164	496,043,635	
المصرف التجاري العراقي الاسلامي	BCOI	0.920	0.920	0.910	0.920	0.920	0.920	0.920	0.00	17	38,978,477	35,858,904	
مصرف الاقتصاد	BEFI	0.260	0.270	0.240	0.260	0.270	0.270	0.260	-3.57	14	14,952,354	3,867,365	
مصرف الخليج التجاري	BGUC	0.410	0.410	0.410	0.410	0.410	0.410	0.410	0.00	37	119,910,590	49,163,342	
مصرف الاستثمار العراقي	BIBI	0.220	0.230	0.220	0.230	0.230	0.230	0.230	0.00	18	21,373,853	4,912,248	
المصرف العراقي الاسلامي	BIIB	1.420	1.440	1.400	1.410	1.400	1.440	1.400	1.41	16	9,383,328	13,223,646	
مصرف الشرق الأوسط	BIME	0.070	0.070	0.070	0.070	0.080	0.070	0.070	-12.50	10	56,096,785	3,926,775	
مصرف المنصور	BMNS	1.450	1.540	1.430	1.500	1.440	1.520	1.440	4.83	88	88,033,900	131,753,279	
المصرف الاهلي العراقي	BNOI	3.000	3.000	3.000	2.870	4.100	2.880	2.870	-29.24	298	136,693,052	392,819,772	
											640	602,161,503	1,131,598,966
مجموع قطاع المصارف													
قطاع الاتصالات													
اسيا سيل للاتصالات	TASC	11.400	11.700	11.400	11.520	11.430	11.530	11.400	1.14	30	1,740,144	20,045,356	
											30	1,740,144	20,045,356
مجموع قطاع الاتصالات													
قطاع الخدمات													
بغداد العراق للنقل العام	SBPT	33.500	33.500	33.500	33.410	33.500	33.340	33.300	-0.48	9	174,254	5,821,909	
الموصل لمدن الالعاب	SMOF	6.610	6.610	6.610	6.610	6.760	6.610	6.610	-1.34	1	14,195	93,829	
المعمورة للاستثمارات العقارية	SMRI	4.450	4.450	4.400	4.420	4.410	4.400	4.400	-1.12	12	1,353,552	5,982,863	
											22	1,542,001	11,898,601
مجموع قطاع الخدمات													
قطاع الصناعة													
بغداد للمشروبات الغازية	IBSD	4.330	4.450	4.290	4.360	4.290	4.360	4.290	0.46	44	17,041,107	74,301,723	
الهلال الصناعية	IHLI	2.000	2.000	2.000	2.000	2.000	2.000	2.000	0.00	6	1,260,125	2,520,250	
العراقية لصناعات الكارتون	IICM	1.350	1.350	1.350	1.350	1.350	1.350	1.350	0.00	1	250,000	337,500	
العراقية لانتاج وتسويق التمور	IIDP	3.380	3.380	3.100	3.180	3.400	3.100	3.100	-8.82	13	487,600	1,551,065	
العراقية للاعمال الهندسية	IIEW	7.300	7.300	6.500	6.570	7.300	6.500	6.500	-10.96	2	16,361	107,435	
العراقية للسجاد والمفروشات	IITC	16.150	16.250	16.150	16.220	16.000	16.250	16.150	1.56	4	380,000	6,165,000	
الكندي لانتاج اللقاحات	IKLV	2.700	2.700	2.700	2.700	2.700	2.700	2.700	0.00	1	70,318	189,859	
المنصور للصناعات الدوائية	IMAP	2.570	2.600	2.530	2.560	2.550	2.530	2.530	-1.56	16	2,475,921	6,336,221	
											87	21,981,432	91,509,053
مجموع قطاع الصناعة													
قطاع الفنادق والسياحة													
فندق بغداد	HBAG	11.510	11.510	11.510	11.510	11.500	11.510	11.510	0.09	1	1,000	11,510	
فنادق عشتار	HISH	9.300	9.400	9.300	9.370	9.360	9.400	9.300	0.00	10	795,574	7,458,396	
فنادق المنصور	HMAN	52.000	55.250	52.000	54.690	49.940	54.000	52.000	7.46	13	321,815	17,601,525	
											24	1,118,389	25,071,431
مجموع قطاع الفنادق والسياحة													

اسم الشركة	رمز الشركة	افتتاح	اعلى سعر	ادنى سعر	المعدل الحالي	المعدل السابق	سعر الاغلاق	اغلاق سابق	التغير (%)	الصفقات	الاسهم المتداولة	القيمة المتداولة
قطاع الزراعة												
العراقية لانتاج البذور	AISP	7.120	7.200	7.120	7.160	7.120	7.150	7.120	0.42	16	1,650,000	11,816,000
مجموع قطاع الزراعة										16	1,650,000	11,816,000
مجموع السوق النظامي										819	630,193,469	1,291,939,406

الجلسة (60) نشرة المنصة الثانية لتداول الشركات ليوم الاربعاء 2025/4/9 Second Platform Trading

اسم الشركة	رمز الشركة	افتتاح	اعلى سعر	ادنى سعر	المعدل الحالي	المعدل السابق	سعر الاغلاق	اغلاق سابق	التغير (%)	الصفقات	الاسهم المتداولة	القيمة المتداولة
قطاع المصارف												
مصرف الائتمان	BROI	0.810	0.810	0.810	0.810	0.810	0.810	0.810	0.00	3	5,000,000	4,050,000
مجموع قطاع المصارف										3	5,000,000	4,050,000
قطاع الصناعة												
الفلوجة لانتاج المواد الانشائية	IFCM	3.000	3.000	3.000	3.000	3.000	3.000	3.000	0.00	1	25,000	75,000
مجموع قطاع الصناعة										1	25,000	75,000
مجموع السوق الثاني										4	5,025,000	4,125,000

الجلسة (60) نشرة المنصة الثالثة لتداول الشركات ليوم الاربعاء 2025/4/9 Undisclosed Platform Trading

اسم الشركة	رمز الشركة	افتتاح	اعلى سعر	ادنى سعر	المعدل الحالي	المعدل السابق	سعر الاغلاق	اغلاق سابق	التغير (%)	الصفقات	الاسهم المتداولة	القيمة المتداولة
قطاع المصارف												
المصرف المتحد للاستثمار	BUND	0.050	0.050	0.050	0.050	0.050	0.050	0.050	0.00	1	2,000	100
مجموع قطاع المصارف										1	2,000	100
قطاع الخدمات												
نقل المنتجات النفطية	SIGT	0.670	0.670	0.670	0.670	0.700	0.670	0.700	-4.29	2	20,498	13,734
مجموع قطاع الخدمات										2	20,498	13,734
قطاع الصناعة												
الصناعات الالكترونية	IELI	1.240	1.240	1.240	1.240	1.190	1.240	1.190	4.20	2	575,000	713,000
الصناعات الكيماوية والبلاستيكية	INCP	2.200	2.200	2.200	2.200	2.160	2.200	2.160	2.33	8	1,600,000	3,520,000
الصناعات الخفيفة	ITLI	1.040	1.040	1.040	1.040	1.030	1.040	1.030	0.97	1	250,000	260,000
مجموع قطاع الصناعة										11	2,425,000	4,493,000
قطاع الفنادق والسياحة												
فندق فلسطين	HPAL	19.500	19.500	19.500	19.500	19.370	19.500	19.500	0.00	2	1,000	19,500
مجموع قطاع الفنادق والسياحة										2	1,000	19,500
مجموع السوق الثالث										16	2,448,498	4,526,334
مجموع السوق										839	637,666,967	1,300,590,739

الشركات غير المتداولة لمنصة التداول النظامي لجلسة الاربعاء 2025/4/9

اسم الشركة	رمز الشركة	معدل السعر السابق	سعر الاغلاق السابق
قطاع المصارف			
مصرف جيهان الاسلامي	BCIH	2.030	2.030
مصرف ايلاف الاسلامي	BELF	0.470	0.470
مصرف اسيا العراق الاسلامي	BAIB	0.900	0.900
مصرف الاتحاد العراقي	BUOI	0.200	0.200
مصرف كوردستان الدولي	BKUI	1.020	1.010
مصرف الموصل	BMFI	0.160	0.160
مصرف سومر التجاري	BSUC	0.080	0.080
مصرف الطيف الاسلامي	BTIB	0.920	0.920
قطاع الاتصالات			
الخاتم للاتصالات	TZNI	2.340	2.340
قطاع التأمين			
الخليج للتأمين	NGIR	0.700	0.700
دار السلام للتأمين	NDSA	0.650	0.650
الامين للتأمين	NAME	0.800	0.840
قطاع الخدمات			
النخبة للمقاولات العامة	SNUC	0.750	0.750
رحاب كربلاء	HKAR	0.750	0.750
العاب الكرخ السياحية	SKTA	4.000	4.000
قطاع الصناعة			
الخازر لانتاج المواد الانشائية	IKHC	1.650	1.700
انتاج الالبسة الجاهزة	IRMC	2.900	2.930
المعدنية والدراجات	IMIB	1.092	1.920
الخيطة الحديثة	IMOS	9.750	9.750
قطاع الفنادق والسياحة			
المدينة السياحية لسد الموصل	HTVM	7.200	7.200
فندق السدير	HSAD	24.000	24.000
الوطنية للاستثمارات السياحية	HNTI	11.000	11.000
فندق بابل	HBAY	99.000	99.000
قطاع الزراعة			
الاهلية للانتاج الزراعي	AAHP	1.210	1.210
بابل للإنتاج الحيواني والنباتي	ABAP	25.000	25.000
الشرق الاوسط للاسماك	AMEF	7.500	7.500
تسويق المنتجات الزراعية	AIRP	13.600	14.240
انتاج وتسويق اللحوم	AIPM	5.050	5.030

الشركات غير المتداولة للمنصة الثانية لجلسة الاربعاء 2025/4/9

اسم الشركة	رمز الشركة	معدل السعر السابق	سعر الاغلاق السابق
قطاع المصارف			
مصرف العالم الاسلامي	BWOR	1.000	1.000
مصرف القرطاس الاسلامي	BQUR	1.000	1.000
مصرف العربية الاسلامي	BAAI	1.000	1.000
مصرف امين العراق	BAME	1.000	1.000
مصرف المشرق العربي	BAMS	0.940	0.940
مصرف الجنوب الاسلامي	BJAB	0.940	0.940
مصرف اربيل	BERI	0.110	0.110
مصرف المستشار الاسلامي	BMUI	1.000	1.000
مصرف الانصاري	BANS	1.000	1.000
مصرف القابض الاسلامي	BQAB	0.240	0.240
المصرف الدولي الاسلامي	BINT	0.270	0.270
مصرف التنمية الدولي	BIDB	1.000	1.000
مصرف نور العراق	BINI	0.850	0.850
مصرف الثقة الدولي الاسلامي	BTRU	0.750	0.750
مصرف العطاء الاسلامي	BLAD	0.090	0.080
مصرف الاقليم التجاري	BRTB	1.000	1.000
مصرف عبر العراق للاستثمار	BTRI	0.910	0.910

الشركات غير المتداولة للمنصة الثانية لجلسة الاربعاء 2025/4/9

اسم الشركة	رمز الشركة	معدل السعر السابق	سعر الاغلاق السابق
قطاع التأمين			
الحمراء للتأمين	NHAM	0.760	0.760
الاهلية للتأمين	NAHF	0.850	0.850
قطاع الاستثمار			
الامين للاستثمار المالي	VAMF	1.000	1.000
الوثام للاستثمار المالي	VWIF	0.370	0.370
قطاع الخدمات			
ابداع شرق الاوسط	SIBD	1.000	1.000
الامين للاستثمارات العقارية	SAEI	2.150	2.150
قطاع الصناعة			
الصناعات الكيماوية العصرية	IMCI	100.000	100.000
بغداد لمواد التغليف	IBPM	3.000	3.000
الوطنية لصناعات الاثاث المنزلي	IHFI	1.100	1.100
قطاع الزراعة			
شركة الريباس للدواجن والاعلاف	AREB	-	-
قطاع الفنادق والسياحة			
فندق آشور	HASH	24.180	24.500

الشركات غير المتداولة للمنصة الثالثة لجلسة الاربعاء 2025/4/9

اسم الشركة	رمز الشركة	معدل السعر السابق	سعر الاغلاق السابق
قطاع الاستثمار			
الباتك للاستثمارات المالية	VBAT	0.390	0.390
قطاع الخدمات			
البادية للنقل العام	SBAG	0.550	0.550
قطاع الصناعة			
صناعة المواد الانشائية الحديثة	IMCM	0.490	0.490
قطاع الزراعة			
الحديثة للانتاج الحيواني	AMAP	0.480	0.480

نشرة تداول الاسهم المشتراة لغير العراقيين في السوق النظامي

اسم الشركة	رمز الشركة	الصفقات	الاسهم المتداولة	القيمة المتداولة
قطاع المصارف				
مصرف بغداد	BBOB	15	20,000,000	85,669,000
مجموع قطاع المصارف		15	20,000,000	85,669,000
المجموع الكلي		15	20,000,000	85,669,000

الجلسة (60) نشرة لمنصة تداول اسهم الشركات غير المدرجة OTC

اسم الشركة	رمز الشركة	اعلى سعر	ادنى سعر	المعدل الحالي	الصفقات	الاسهم المتداولة	القيمة المتداولة
قطاع المصارف							
مصرف الوركاء للاستثمار والتمويل	BWAI	0.170	0.170	0.170	3	7,980,171	1,356,629
مجموع قطاع مصارف					3	7,980,171	1,356,629
مجموع السوق					3	7,980,171	1,356,629

الشركات غير المتداولة لمنصة تداول اسهم الشركات غير المدرجة OTC

اسم الشركة	رمز الشركة	معدل السعر السابق
قطاع المصارف		
مصرف السنام الإسلامي	BSAN	-
مصرف حمورابي التجاري	BHAM	-
قطاع الخدمات المالية		
الكرمل للوساطة	FKSX	10.000
الربيع للوساطة	FRSE	11.000
بوابة عشتار للنظم وخدمات الدفع	FISH	1.000



### نشرة السندات غير المتداولة

تاريخ الإطفاء	آخر سعر تداول	رمز التداول	نوع الاصدارية	نوع وفئة السند
10/12/2025	1030000	CB10	الأولى	سندات بناء / مليون دينار
19/12/2025	964981	CB20	الثانية	سندات بناء / مليون دينار
10/09/2025	-	CB25	الأولى	سندات اعمار / 500 الف دينار
10/09/2027	984000	CB30	الأولى	سندات اعمار / مليون دينار
27/11/2025	-	CB35	الثانية	سندات اعمار / 500 الف دينار
27/11/2027	-	CB40	الثانية	سندات اعمار / مليون دينار
30/12/2025	-	CB45	الثالثة	سندات اعمار / 500 الف دينار
30/12/2027	-	CB50	الثالثة	سندات اعمار / مليون دينار
15/4/2026	-	CB55	الأولى	سندات انجاز / 500 الف دينار
14/4/2028	-	CB60	الأولى	سندات انجاز / مليون دينار
22/7/2026	-	CB65	الثانية	سندات انجاز / 500 الف دينار
21/7/2028	-	CB70	الثانية	سندات انجاز / مليون دينار
14/10/2026	-	CB75	الثالثة	سندات انجاز / 500 الف دينار
13/10/2028	-	CB80	الثالثة	سندات انجاز / مليون دينار