



سوق العراق للأوراق المالية
IRAQI STOCK EXCHANGE

تقرير أسعار الأسهم المتداولة لسوق العراق للأوراق المالية

سوق العراق للأوراق المالية

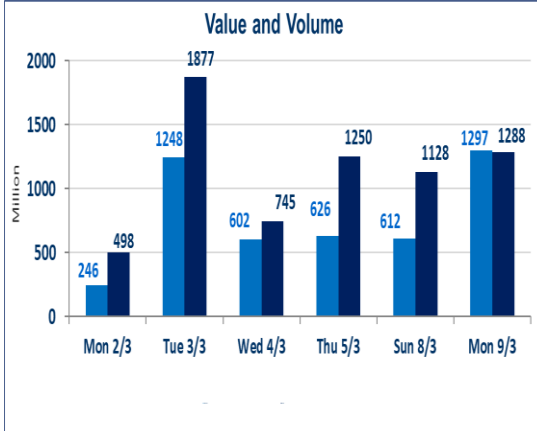
جلسة الاثنين 2026/3/9

الجلسة (45)

817	صفقات الشركات المدرجة و OTC
-----	-----------------------------

1,288,893,006	قيمة الأسهم المتداولة المدرجة و OTC
---------------	-------------------------------------

1,297,109,288	الاسهم المتداولة المدرجة و OTC
---------------	--------------------------------

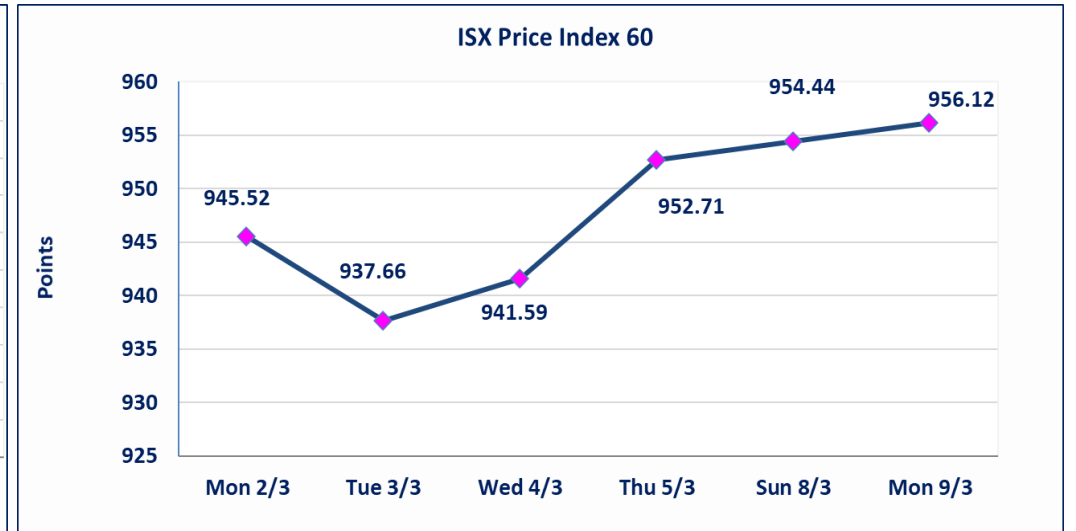
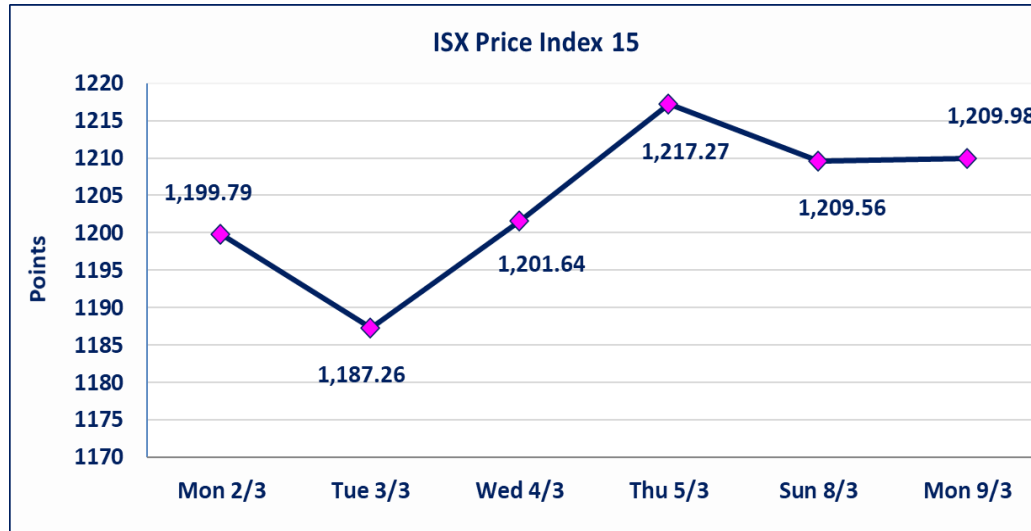


نقطة	1209.68	المؤشر ISX 15 اليوم
نقطة	1209.56	المؤشر ISX 15 السابق
%	0.01	نسبة التغير
نقطة	0.12	عدد النقاط

نقطة	956.12	المؤشر ISX 60 اليوم
نقطة	954.44	المؤشر ISX 60 السابق
%	0.18	نسبة التغير
نقطة	1.68	عدد النقاط

57	13	OTC	44	الشركات غير المتداولة المدرجة
17				الشركات المرتفعة
15				الشركات المنخفضة

118	14	OTC	104	الشركات المدرجة
50	1	OTC	49	الشركات المتداولة
1				شركات الهيئة العامة
10				الموقوفة بقرار من هيئة الأوراق المالية



نسبة التغير في كافة المنصات (5%) إرتفاعاً وإنخفاضاً من سعر الإغلاق السابق.

الحد الأعلى والادنى للتغير في السعر

الشركات الأكثر ارتفاعاً وانخفاضاً

نسبة التغير لاسعار الاغلاق الاكثر انخفاضاً

اسم الشركة	اغلاق	التغير (%)	الاسهم المتداولة
بابل للانتاج الحيواني والنباتي	6.650	-4.86	151,653
البادية للنقل العام	0.840	-4.55	470,616
الاهلية للانتاج الزراعي	2.550	-3.41	66,353
رحاب كربلاء للمقاولات	0.660	-2.94	9,785
الخاتم للاتصالات	3.500	-2.78	161,104

نسبة التغير لاسعار الاغلاق الاكثر ارتفاعاً

اسم الشركة	اغلاق	التغير (%)	الاسهم المتداولة
مصرف الموصل للاستثمار	0.140	7.69	25,000,000
الحمراء للتأمين	3.810	4.96	10,000
العراقية لصناعات الكرتون	2.840	4.80	252,500
المواد الانشائية الحديثة	1.140	4.59	677,867
الصناعات الخفيفة	1.260	3.28	5,858,040

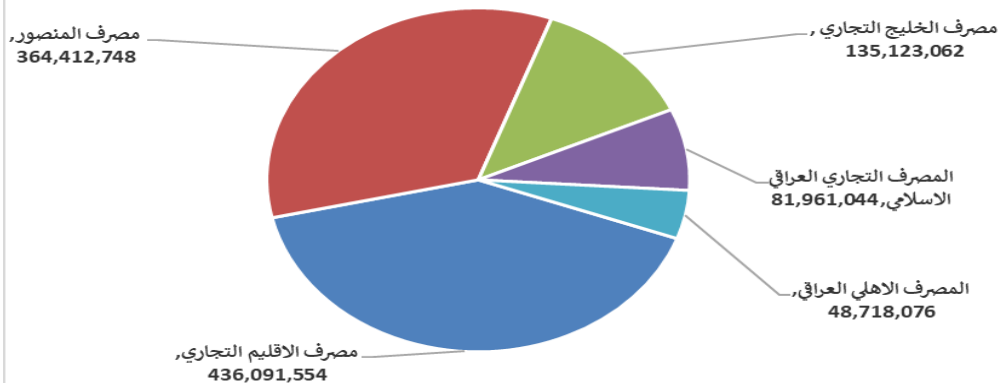
الشركات الاكثر نشاطا حسب القيمة المتداولة

اسم الشركة	اغلاق	التغير (%)	القيمة المتداولة
مصرف الاقليم التجاري	1.010	1.00	436,091,554
مصرف المنصور	2.090	-0.48	364,412,748
مصرف الخليج التجاري	0.340	3.03	135,123,062
المصرف التجاري العراقي الاسلامي	0.630	-1.56	81,961,044
المصرف الاهلي العراقي	4.600	0.00	48,718,076

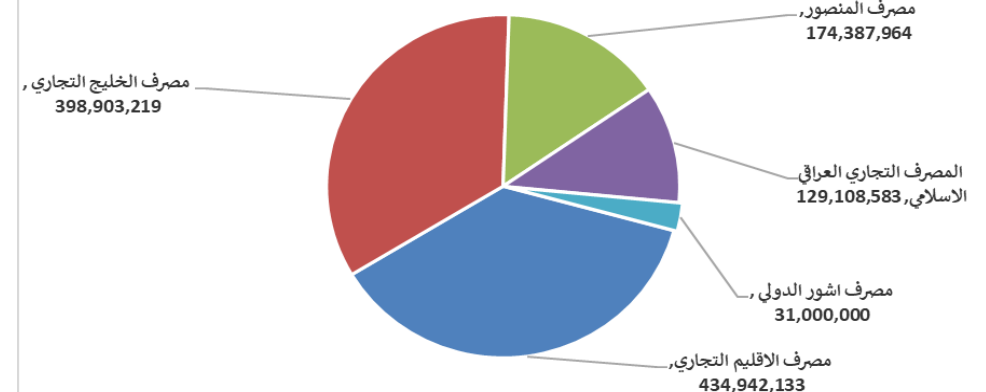
الشركات الاكثر نشاطا حسب الاسهم المتداولة (حجم التداول)

اسم الشركة	اغلاق	التغير (%)	الاسهم المتداولة
مصرف الاقليم التجاري	1.010	1.00	434,942,133
مصرف الخليج التجاري	0.340	3.03	398,903,219
مصرف المنصور	2.090	-0.48	174,387,964
المصرف التجاري العراقي الاسلامي	0.630	-1.56	129,108,583
مصرف اشور الدولي	0.230	0.00	31,000,000

الشركات الأكثر تداولاً من حيث قيمة التداول



الشركات الأكثر تداولاً من حيث عدد الاسهم



الجلسة (45) نشرة تداول الأسهم للمنصة النظامية لجلسة الاثنين 2026/3/9 Regular Market Trading



اسم الشركة	رمز الشركة	افتتاح	اعلى سعر	ادنى سعر	المعدل الحالى	المعدل السابق	سعر الاغلاق	اغلاق سابق	التغير (%)	الصفقات	الاسهم المتداولة	القيمة المتداولة
قطاع المصارف												
مصرف اشور الدولي	BASH	0.230	0.230	0.230	0.230	0.230	0.230	0.230	0.00	11	31,000,000	7,130,000
مصرف بغداد	BBOB	3.070	3.090	3.050	3.070	3.070	3.090	3.060	0.98	41	13,623,273	41,839,218
المصرف التجاري العراقي الاسلامي	BCOI	0.650	0.650	0.630	0.630	0.640	0.630	0.640	-1.56	53	129,108,583	81,961,044
مصرف الاقتصاد للاستثمار	BEFI	0.220	0.220	0.220	0.220	0.220	0.220	0.220	0.00	2	3,000,000	660,000
مصرف الخليج التجاري	BGUC	0.330	0.340	0.330	0.340	0.330	0.340	0.330	3.03	68	398,903,219	135,123,062
مصرف العراق الاسلامي	BIIB	1.000	1.000	1.000	1.000	0.990	1.000	0.990	1.01	11	5,635,033	5,635,033
مصرف الموصل للاستثمار	BMFI	0.140	0.140	0.140	0.140	0.130	0.140	0.130	7.69	6	25,000,000	3,500,000
مصرف المنصور	BMNS	2.090	2.100	2.070	2.090	2.100	2.090	2.100	-0.48	146	174,387,964	364,412,748
المصرف الاهلي العراقي	BNOI	4.640	4.650	4.600	4.600	4.650	4.600	4.600	0.00	46	10,579,538	48,718,076
المصرف المتحد للاستثمار	BUND	0.050	0.050	0.050	0.050	0.050	0.050	0.050	0.00	13	198,807	9,940
مجموع قطاع المصارف												
قطاع الاتصالات												
اسيا سيل للاتصالات	TASC	14.640	14.650	14.620	14.640	14.620	14.640	14.640	0.00	68	1,826,897	26,742,100
الخاتم للاتصالات	TZNI	3.600	3.600	3.500	3.570	3.560	3.570	3.600	-2.78	5	161,104	575,374
مجموع قطاع الاتصالات												
قطاع التأمين												
دار السلام للتأمين	NDSA	0.700	0.700	0.700	0.700	0.700	0.700	0.700	0.00	1	8,439	5,907
الخليج للتأمين وإعادة التأمين	NGIR	0.430	0.430	0.430	0.430	0.430	0.430	0.430	0.00	1	59,179	25,447
مجموع قطاع التأمين												
قطاع الخدمات												
بغداد للعراق للنقل العام	SBPT	21.000	21.400	20.950	21.000	20.950	21.000	21.180	0.86	35	839,412	17,628,408
الموصل لمدن الالعاب	SMOF	6.800	6.800	6.800	6.800	6.690	6.800	6.800	1.64	1	100,000	680,000
المعمورة العقارية	SMRI	3.150	3.170	3.150	3.160	3.160	3.150	3.170	-0.63	19	1,310,000	4,135,205
النخبة للمقاولات العامة	SNUC	0.770	0.770	0.770	0.770	0.770	0.770	0.770	0.00	3	53,531	41,219
رحاب كربلاء للمقاولات	HKAR	0.660	0.660	0.660	0.660	0.660	0.660	0.680	-2.94	2	9,785	6,458
مجموع قطاع الخدمات												
قطاع الصناعة												
بغداد للمشروبات الغازية	IBSD	5.660	5.660	5.630	5.640	5.640	5.630	5.640	-0.35	68	4,162,620	23,475,916
العراقية لتصنيع التمور	IIDP	2.600	2.600	2.550	2.600	2.550	2.600	2.600	-1.92	4	203,414	520,598
الخازر لانتاج المواد الانشائية	IKHC	1.200	1.200	1.200	1.200	1.200	1.200	1.200	0.00	3	120,000	144,000
المنصور للصناعات الدوائية	IMAP	2.060	2.080	2.050	2.060	2.050	2.060	2.080	0.97	48	17,175,670	35,421,046
الصناعات المعدنية والدراجات	IMIB	1.840	1.840	1.840	1.840	1.850	1.840	1.840	-0.54	1	5,942	10,933
الخيطة الحديثة	IMOS	5.300	5.300	5.300	5.300	5.370	5.300	5.300	-1.85	3	190,000	1,007,000
مجموع قطاع الصناعة												
قطاع الفنادق والسياحة												
فندق بغداد	HBAG	11.510	11.550	11.500	11.510	11.510	11.500	11.510	0.35	11	1,162,908	13,375,020
فنادق عشتار	HISH	8.920	9.000	8.890	8.960	8.950	8.890	9.000	0.90	8	228,000	2,040,982
فنادق المنصور	HMAN	47.770	47.770	47.770	47.770	47.770	47.770	47.770	0.00	5	15,000	716,550
سد الموصل السياحية	HTVM	13.000	13.000	13.000	13.000	13.000	13.000	13.000	0.00	1	5,000	65,000
مجموع قطاع الفنادق والسياحة												

الجلسة (45) نشرة تداول الأسهم للمنصة النظامية لجلسة الاثنين 2026/3/9 Regular Market Trading

اسم الشركة	رمز الشركة	افتتاح	اعلى سعر	ادنى سعر	المعدل الحالى	المعدل السابق	سعر الاغلاق	اغلاق سابق	التغير (%)	الصفقات	الاسهم المتداولة	القيمة المتداولة
قطاع الزراعة												
الاهلية للانتاج الزراعي	AAHP	2.640	2.640	2.550	2.560	2.660	2.550	2.640	-3.41	4	66,353	170,069
بابل للانتاج الحيواني والنباتي	ABAP	6.800	6.800	6.650	6.680	6.990	6.650	6.990	-4.86	23	151,653	1,012,840
العراقية لانتاج وتسويق اللحوم	AIPM	4.600	4.600	4.600	4.600	4.600	4.600	4.600	0.00	2	16,423	75,546
الشرق الاوسط للاسماك	AMEF	5.990	5.990	5.990	5.990	6.000	5.990	6.000	-0.17	1	443	2,654
مجموع قطاع الزراعة												30
مجموع السوق النظامي												714
												819,308,190
												816,867,394

الجلسة (45) نشرة تداول المنصة الثانية لجلسة الاثنين 2026/3/9 Second Trading Platform

اسم الشركة	رمز الشركة	افتتاح	اعلى سعر	ادنى سعر	المعدل الحالى	المعدل السابق	سعر الاغلاق	اغلاق سابق	التغير (%)	الصفقات	الاسهم المتداولة	القيمة المتداولة
قطاع المصارف												
المصرف الدولي الإسلامي	BINT	0.200	0.200	0.200	0.200	0.200	0.200	0.200	0.00	2	3,615	723
مصرف الائتمان العراقي	BROI	0.610	0.610	0.610	0.610	0.610	0.610	0.610	-1.61	3	1,092,494	666,421
مصرف الاقليم التجاري	BRTB	1.000	1.000	1.000	1.000	1.000	1.010	1.000	1.00	11	434,942,133	436,091,554
مجموع قطاع المصارف												16
قطاع التأمين												
الحمراء للتأمين	NHAM	3.810	3.810	3.810	3.810	3.630	3.810	3.630	4.96	1	10,000	38,100
مجموع قطاع التأمين												1
قطاع الخدمات												
الامين العقارية	SAEI	1.750	1.800	1.750	1.790	1.780	1.800	1.790	0.56	3	10,000	17,867
مجموع قطاع الخدمات												3
قطاع الصناعة												
الفلوجة لانتاج المواد الانشائية	IFCM	2.700	2.750	2.700	2.730	2.770	2.750	2.730	0.00	2	3,000	8,200
مجموع قطاع الصناعة												2
مجموع السوق الثاني												22
												436,061,242
												436,822,865

الجلسة (45) نشرة تداول منصة الشركات غير المفصحة لجلسة الاثنين 2026/3/9 Non Disclosing Trading Platform

اسم الشركة	رمز الشركة	افتتاح	اعلى سعر	ادنى سعر	المعدل الحالى	المعدل السابق	سعر الاغلاق	اغلاق سابق	التغير (%)	الصفقات	الاسهم المتداولة	القيمة المتداولة
قطاع المصارف												
مصرف سومر التجاري	BSUC	0.130	0.140	0.130	0.130	0.130	0.140	0.130	0.00	4	29,500,000	3,870,000
مجموع قطاع المصارف												4
قطاع الخدمات												
البادية للنقل العام	SBAG	0.840	0.840	0.840	0.840	0.880	0.840	0.880	-4.55	4	470,616	395,317
نقل المنتجات النفطية	SIGT	1.740	1.740	1.740	1.740	1.740	1.740	1.740	-0.57	6	100,743	175,293
مجموع قطاع الخدمات												10
												571,359
												570,610

الجلسة (45) نشرة تداول منصة الشركات غير المفصحة لجلسة الاثنين 2026/3/9

اسم الشركة	رمز الشركة	افتتاح	اعلى سعر	ادنى سعر	المعدل الحالى	المعدل السابق	سعر الاغلاق	اغلاق سابق	التغير (%)	الصفقات	الاسهم المتداولة	القيمة المتداولة
قطاع الصناعة												
الصناعات الالكترونية	IELI	1.800	1.800	1.770	1.790	1.810	1.800	1.800	0.00	9	574,535	1,029,963
العراقية لصناعات الكارتون	IICM	2.750	2.840	2.750	2.840	2.700	2.840	2.710	4.80	5	252,500	717,073
المواد الانشائية الحديثة	IMCM	1.140	1.140	1.140	1.140	1.090	1.140	1.090	4.59	2	677,867	772,768
الكيمياوية والبلاستيكية	INCP	1.940	1.940	1.880	1.880	1.840	1.880	1.850	1.62	2	255,000	479,700
الصناعات الخفيفة	ITLI	1.250	1.280	1.240	1.260	1.210	1.260	1.220	3.28	27	5,858,040	7,406,030
											مجموع قطاع الصناعة	10,405,534
قطاع الفنادق والسياحة												
فندق فلسطين	HPAL	18.800	19.000	18.800	19.000	18.830	19.000	18.800	1.06	3	201,321	3,824,835
											مجموع قطاع الفنادق والسياحة	3,824,835
قطاع الزراعة												
العراقية لانتاج البذور	AISP	4.920	4.950	4.900	4.920	4.910	4.910	4.910	0.00	18	3,349,234	16,461,768
											مجموع قطاع الزراعة	16,461,768
											مجموع السوق الثالث	35,132,747
											مجموع السوق	1,288,823,006

الشركات غير المتداولة لمنصة التداول النظامي لجلسة الاثنين 2026/3/9

اسم الشركة	رمز الشركة	معدل السعر السابق	سعر الاغلاق السابق
قطاع المصارف			
مصرف جيهان الاسلامي	BCIH	2.200	2.200
مصرف اسيا العراق الاسلامي	BAIB	0.780	0.780
مصرف الاتحاد العراقي	BUOI	0.170	0.170
مصرف الوطني الاسلامي	BNAI	0.750	0.750
مصرف كوردستان الدولي الاسلامي	BKUI	1.100	1.100
مصرف ايلاف الاسلامي	BELF	0.260	0.260
مصرف الشرق الأوسط	BIME	0.060	0.060
مصرف الاستثمار	BIBI	0.220	0.220
مصرف الطيف الاسلامي	BTIB	0.670	0.670
قطاع التأمين			
الامين للتأمين	NAME	0.940	0.940
قطاع الخدمات			
مدينة العاب الكرخ السياحية	SKTA	4.000	4.190
قطاع الصناعة			
انتاج الالبسة الجاهزة	IRMC	2.100	2.100
العراقية للاعمال الهندسية	IIEW	5.500	5.500
العراقية للسجاد والمفروشات	IITC	17.500	17.500
الكندي لانتاج اللقاحات البيطرية	IKLV	2.500	2.500
قطاع الفنادق والسياحة			
فندق السدير	HSAD	23.000	23.000
الوطنية للاستثمارات السياحية	HNTI	9.200	9.200
فندق بابل	HBAY	102.000	102.000
قطاع الزراعة			
الحديثة للانتاج الحيواني	AMAP	0.360	0.360
تسويق المنتجات الزراعية	AIRP	10.000	10.000

الشركات غير المتداولة للمنصة الثانية لجلسة الاثنين 2026/3/9

اسم الشركة	رمز الشركة	معدل السعر السابق	سعر الاغلاق السابق
قطاع المصارف			
مصرف الجنوب الاسلامي	BJAB	0.940	0.940
مصرف العالم الاسلامي	BWOR	1.000	1.000
مصرف الثقة الاسلامي	BTRU	0.750	0.750
مصرف القابض الاسلامي	BQAB	0.090	0.090
مصرف امين العراق	BAME	1.000	1.000
مصرف المستشار	BMUI	1.000	1.000
مصرف المشرق العربي	BAMS	0.850	0.850
مصرف الانصاري	BANS	0.050	0.050
مصرف عبر العراق للاستثمار	BTRI	0.310	0.310
مصرف اربيل	BERI	0.110	0.110
مصرف الراجح الاسلامي	BRAJ	1.000	1.000
مصرف العربية الاسلامي	BAAI	1.000	1.000
مصرف نور العراق الاسلامي	BINI	0.250	0.250
مصرف العطاء الاسلامي	BLAD	0.100	0.100

الشركات غير المتداولة للمنصة الثانية لجلسة الاثنين 2026/3/9

اسم الشركة	رمز الشركة	معدل السعر السابق	سعر الاغلاق السابق
------------	------------	-------------------	--------------------

قطاع التأمين			
0.850	0.850	NAHF	الاهلية للتأمين
قطاع الاستثمار			
1.200	1.200	VAMF	الامين للاستثمار المالي
قطاع الخدمات			
1.000	1.000	SIBD	ابداع شرق الاوسط
قطاع الصناعة			
100.000	100.000	IMCI	الصناعات الكيماوية العصرية
2.850	2.850	IBPM	بغداد لمواد التغليف
1.000	1.000	IHFI	الوطنية لصناعات الاثاث المنزلي
قطاع الفنادق والسياحة			
27.000	27.000	HASH	فندق آشور
قطاع الزراعة			
-	-	AREB	شركة الرياس للدواجن والاعلاف
الشركات غير المتداولة للمنصة الثالثة لجلسة الاثنين 2026/3/9			
اسم الشركة	رمز الشركة	معدل السعر السابق	سعر الاغلاق السابق
قطاع المصارف			
مصرف القرطاس الاسلامي	BQUR	1.000	1.000
قطاع الصناعة			
الهلال الصناعية	IHLI	1.500	1.500



سوق العراق للأوراق المالية
IRAQ STOCK EXCHANGE

سوق العراق للأوراق المالية
نشرة تداول أسهم غير العراقيين لجلسة الاثنين 2026/3/9

نشرة تداول الاسهم المشتراة لغير العراقيين في السوق النظامي

اسم الشركة	رمز الشركة	الصفقات	الاسهم المتداولة	القيمة المتداولة
قطاع المصارف				
مصرف الخليج التجاري	BGUC	10	26,344,502	8,693,686
مجموع قطاع المصارف		10	26,344,502	8,693,686
المجموع الكلي		10	26,344,502	8,693,686

نشرة تداول الاسهم المباعة من غير العراقيين في السوق النظامي

اسم الشركة	رمز الشركة	الصفقات	الاسهم المتداولة	القيمة المتداولة
قطاع المصارف				
مصرف بغداد	BBOB	4	2,149,951	6,598,850
مجموع قطاع المصارف		4	2,149,951	6,598,850
المجموع الكلي		4	2,149,951	6,598,850

نشرة تداول الاسهم المشتراة لغير العراقيين في السوق الثاني

اسم الشركة	رمز الشركة	الصفقات	الاسهم المتداولة	القيمة المتداولة
قطاع المصارف				
مصرف الائتمان	BROI	3	1,092,494	666,421
مجموع قطاع المصارف		3	1,092,494	666,421
المجموع الكلي		3	1,092,494	666,421

الجلسة (45) نشرة التداول لمنصة الشركات غير المدرجة OTC

اسم الشركة	رمز الشركة	اعلى سعر	ادنى سعر	المعدل الحالي	الصفقات	الاسهم المتداولة	القيمة المتداولة
قطاع المصارف							
مصرف الوركاء للاستثمار والتمويل	BWAI	0.140	0.140	0.140	1	500,000	70,000
مجموع قطاع مصارف					1	500,000	70,000
مجموع السوق					1	500,000	70,000

الشركات غير المتداولة لمنصة تداول اسهم الشركات غير المدرجة OTC

اسم الشركة	رمز الشركة	معدل السعر السابق
قطاع المصارف		
مصرف السنام الاسلامي	BSAN	3.000
مصرف حمورابي	BHAM	-
قطاع التأمين		
دلنيا للتأمين	NDIL	-
البادية للتأمين	NBAD	-
ايلاف للتأمين	NELF	-
شط العرب للتأمين	NSHA	1.000
كوردستان الدولي للتأمين	NKUI	0.500
قطاع الخدمات المالية		
بوابة عشتار للنظم وخدمات الدفع	FISH	1.000
سما بغداد للصرافة	FSBE	-
الربيع للوساطة	FRSE	9.500
الكرمل للوساطة	FKSX	10.000
الشركة العراقية لضمان الودائع	FIDI	1.000
قطاع الصناعة		
كركوك لانتاج المواد الانشائية	IKFP	2.380

نشرة السندات غير المتداولة

تاريخ الإطفاء	آخر سعر تداول	رمز التداول	نوع الاصدارية	نوع وفئة السند
9/10/2027	1,001,095	CB30	الأولى	سندات اعمار / مليون دينار
27/11/2027	-	CB40	الثانية	سندات اعمار / مليون دينار
30/12/2027	-	CB50	الثالثة	سندات اعمار / مليون دينار
15/4/2026	-	CB55	الأولى	سندات انجاز / 500 الف دينار
14/4/2028	-	CB60	الأولى	سندات انجاز / مليون دينار
	503,793	CB65	الثانية	سندات انجاز / 500 الف دينار
21/7/2028	1,026,082	CB70	الثانية	سندات انجاز / مليون دينار
14/10/2026	-	CB75	الثالثة	سندات انجاز / 500 الف دينار
	978,182	CB80	الثالثة	سندات انجاز / مليون دينار
10/2/2027	-	CB85	الأولى	سندات الوطنية / 500 الف دينار
9/2/2029	-	CB90	الأولى	سندات الوطنية / مليون دينار
20/3/2027	-	CB95	الثانية	سندات الوطنية / 500 الف دينار
19/3/2029	-	CB100	الثانية	سندات الوطنية / مليون دينار
20/4/2027	-	CB105	الثالثة	سندات الوطنية / 500 الف دينار
19/4/2029	-	CB110	الثالثة	سندات الوطنية / مليون دينار