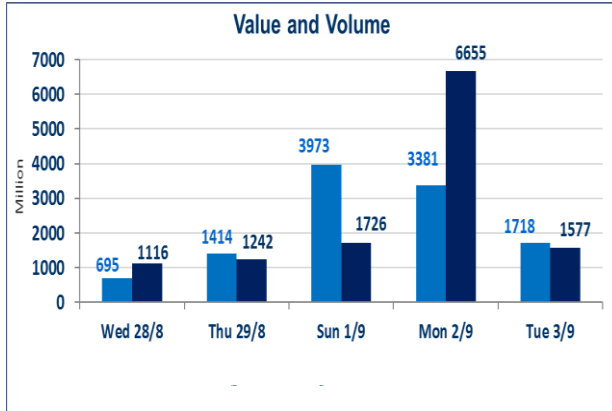


877	الصفقات
-----	---------

1,577,834,380	قيمة الأسهم المتداولة
---------------	-----------------------

1,718,771,955	الاسهم المتداولة
---------------	------------------

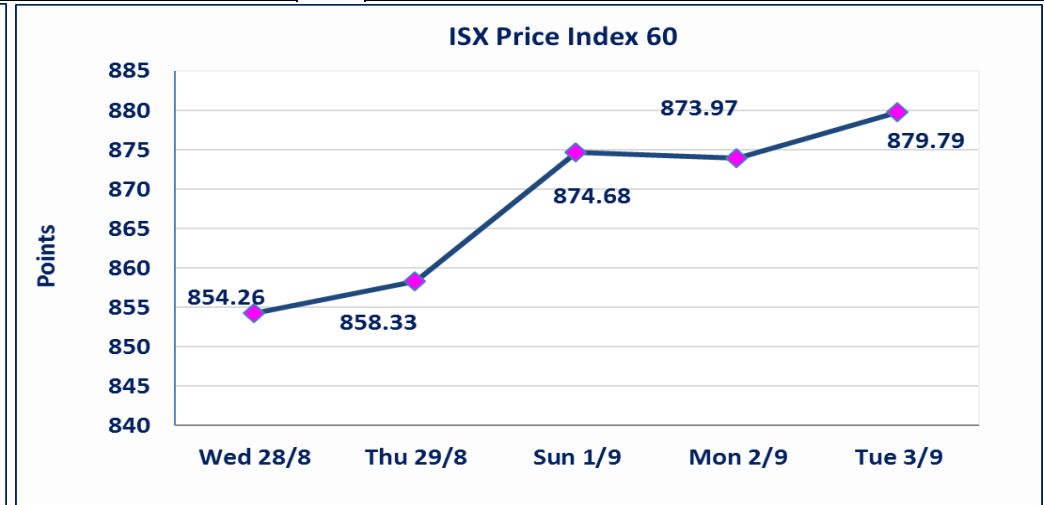
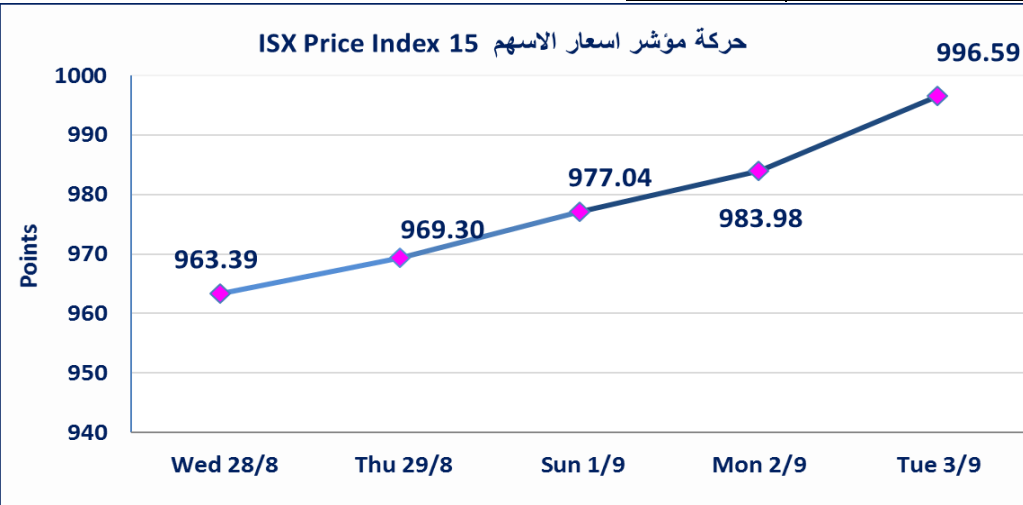


نقطة	996.59	المؤشر ISX 15 اليوم
نقطة	983.98	المؤشر ISX 15 السابق
%	1.28	نسبة التغير
نقطة	12.61	عدد النقاط

نقطة	879.79	المؤشر ISX 60 اليوم
نقطة	873.97	المؤشر ISX 60 السابق
%	0.67	نسبة التغير
نقطة	5.82	عدد النقاط

55	الشركات غير المتداولة
13	الشركات المرتفعة
7	الشركات المنخفضة
4	شركات منصة / OTC

103	الشركات المدرجة
39	الشركات المتداولة
3	شركات الهيئة العامة
6	الموقوفة بقرار من هيئة الأوراق المالية



الحد الأعلى والادنى للتغير في السعر ، نسبة التغير في المنصة النظامية (15%) ، ونسبة التغير في المنصة الثانية (20%) ، ونسبة التغير في المنصة الثالثة (5%) ارتفاعا وانخفاضاً من سعر الاغلاق السابق

## الشركات الأكثر ارتفاعاً وانخفاضاً

### نسبة التغير لاسعار الاغلاق الاكثر انخفاضاً

اسم الشركة	اغلاق	التغير (%)	الاسهم المتداولة
رحاب كربلاء	0.500	-5.66	1,050,000
طريق الخازر للمواد الانشائية	2.000	-4.76	20,000
الصناعات الكيماوية والبلاستيكية	1.750	-2.78	19,492
العراقية لانتاج البذور	9.210	-1.92	13,761,583
العراقية لتصنيع التمور	2.900	-1.69	6,005,034

### نسبة التغير لاسعار الاغلاق الاكثر ارتفاعاً

اسم الشركة	اغلاق	التغير (%)	الاسهم المتداولة
المنصور الدوائية	2.020	7.45	80,670,963
صناعة وتجارة الكارتون	1.800	4.65	3,277,756
الصناعات الخفيفة	0.750	4.17	12,210,000
اسياسيل للاتصالات	9.940	3.54	34,562,654
الخيطة الحديثة	8.000	3.49	643,655

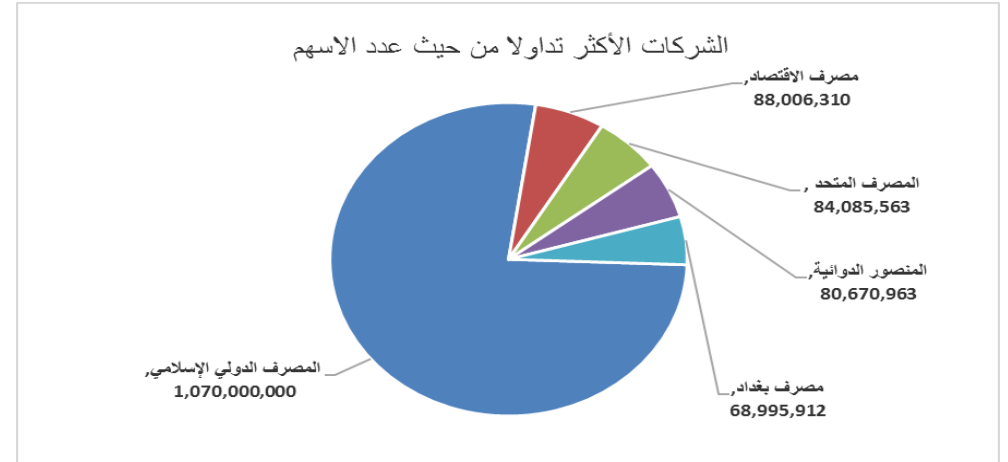
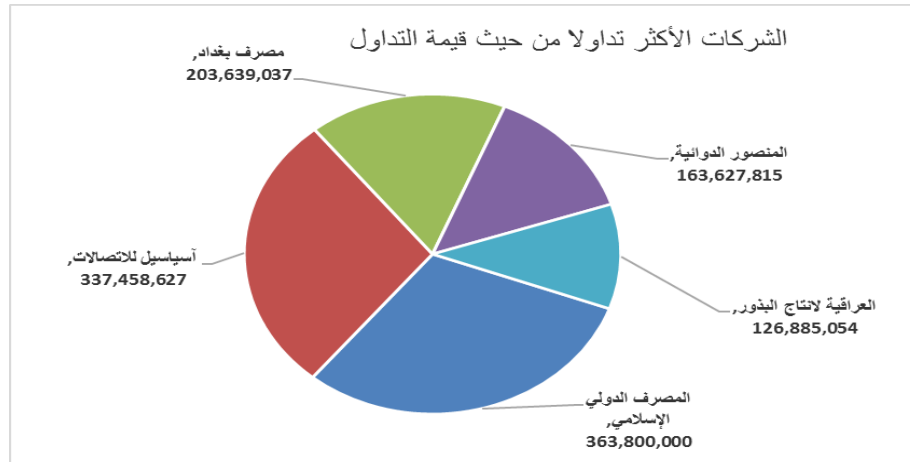
## الشركات الأكثر نشاطاً من حيث عدد الأسهم المتداولة (حجم التداول) والقيمة المتداولة

### الشركات الاكثر نشاطاً حسب القيمة المتداولة

اسم الشركة	اغلاق	التغير (%)	القيمة المتداولة
المصرف الدولي الإسلامي	0.340	0.00	363,800,000
اسياسيل للاتصالات	9.940	3.54	337,458,627
مصرف بغداد	2.960	0.00	203,639,037
المنصور الدوائية	2.020	7.45	163,627,815
العراقية لانتاج البذور	9.210	-1.92	126,885,054

### الشركات الاكثر نشاطاً حسب الاسهم المتداولة (حجم التداول)

اسم الشركة	اغلاق	التغير (%)	الاسهم المتداولة
المصرف الدولي الإسلامي	0.340	0.00	1,070,000,000
مصرف الاقتصاد	0.240	0.00	88,006,310
المصرف المتحد	0.070	0.00	84,085,563
المنصور الدوائية	2.020	7.45	80,670,963
مصرف بغداد	2.960	0.00	68,995,912



الجلسة (161) نشرة منصة تداول الاسهم النظامية ليوم الثلاثاء 2024/9/3 Regular Market Trading

اسم الشركة	رمز الشركة	افتتاح	اعلى سعر	ادنى سعر	المعدل الحالي	المعدل السابق	سعر الاغلاق	اغلاق سابق	التغير (%)	الصفقات	الاسهم المتداولة	القيمة المتداولة				
<b>قطاع المصارف</b>																
مصرف اشور الدولي	BASH	0.300	0.300	0.300	0.300	0.300	0.300	0.300	0.00	9	12,520,000	3,756,000				
مصرف بغداد	BBOB	2.950	2.970	2.940	2.950	2.950	2.960	2.960	0.00	85	68,995,912	203,639,037				
المصرف التجاري العراقي	BCOI	0.840	0.850	0.840	0.850	0.850	0.850	0.840	1.19	21	17,710,000	14,975,973				
مصرف الاقتصاد	BEFI	0.240	0.240	0.240	0.240	0.240	0.240	0.240	0.00	2	88,006,310	21,121,514				
مصرف ايلاف الاسلامي	BELF	0.400	0.400	0.400	0.400	0.400	0.400	0.400	0.00	1	28,575	11,430				
مصرف الخليج التجاري	BGUC	0.310	0.310	0.300	0.300	0.300	0.300	0.300	0.00	10	27,820,000	8,346,200				
مصرف الاستثمار العراقي	BIBI	0.330	0.330	0.330	0.330	0.330	0.330	0.330	0.00	1	1,500,000	495,000				
المصرف العراقي الاسلامي	BIIB	1.120	1.140	1.120	1.130	1.130	1.140	1.120	1.79	16	8,738,405	9,884,393				
مصرف الشرق الأوسط	BIME	0.090	0.090	0.090	0.090	0.090	0.090	0.090	0.00	3	16,000,000	1,440,000				
مصرف الموصل	BMFI	0.180	0.180	0.180	0.180	0.180	0.180	0.180	0.00	2	2,000,000	360,000				
مصرف المنصور	BMNS	1.360	1.380	1.360	1.370	1.370	1.380	1.360	1.47	30	25,186,545	34,382,201				
المصرف الاهلي العراقي	BNOI	2.440	2.530	2.440	2.470	2.480	2.530	2.470	3.27	66	35,502,119	87,910,761				
مصرف سومر التجاري	BSUC	0.080	0.080	0.080	0.080	0.080	0.080	0.080	0.00	1	3,000	240				
المصرف المتحد	BUND	0.070	0.070	0.070	0.070	0.070	0.070	0.070	0.00	8	84,085,563	5,885,989				
											392,208,740	388,096,429	255			
<b>مجموع قطاع المصارف</b>																
<b>قطاع الاتصالات</b>																
اسيسيل للاتصالات	TASC	9.620	9.940	9.620	9.760	9.530	9.940	9.600	3.54	146	34,562,654	337,458,627				
											337,458,627	34,562,654	146			
<b>مجموع قطاع الاتصالات</b>																
<b>قطاع الخدمات</b>																
بغداد العراق للنقل العام	SBPT	46.500	46.500	46.500	46.500	46.440	46.500	46.500	0.00	1	50,000	2,325,000				
رحاب كربلاء	HKAR	0.500	0.500	0.500	0.500	0.530	0.500	0.530	-5.66	2	1,050,000	525,000				
											2,850,000	1,100,000	3			
<b>قطاع الخدمات</b>																
<b>قطاع الصناعة</b>																
بغداد للمشروبات الغازية	IBSD	4.100	4.150	4.080	4.110	4.110	4.140	4.100	0.98	77	26,581,866	109,196,146				
العراقية لتصنيع التمور	IIDP	2.950	3.000	2.900	2.920	2.920	2.900	2.940	-1.69	18	6,005,034	17,679,599				
طريق الخازر للمواد الاشائية	IKHC	2.000	2.000	2.000	2.100	2.100	2.000	2.000	-4.76	2	20,000	40,000				
الكندي لانتاج اللقاحات	IKLV	1.650	1.650	1.650	1.810	1.650	1.650	1.650	0.00	3	1,600,000	2,640,000				
المنصور الدوائية	IMAP	1.910	2.090	1.910	1.880	2.030	2.020	1.880	7.45	187	80,670,963	163,627,815				
المعدنية والدرجات	IMIB	1.850	1.850	1.830	1.850	1.850	1.830	1.850	-1.08	3	310,000	573,300				
الخيطة الحديثة	IMOS	8.000	8.000	8.000	7.740	8.000	8.000	7.740	3.49	7	643,655	5,149,240				
الصناعات الكيماوية والبلاستيكية	INCP	1.750	1.750	1.750	1.800	1.800	1.750	1.800	-2.78	2	19,492	34,111				
انتاج الالبسة الجاهزة	IRMC	3.300	3.300	3.300	3.300	3.300	3.300	3.300	0.00	1	100,000	330,000				
											299,270,211	115,951,010	300			
<b>مجموع قطاع الصناعة</b>																
<b>قطاع الفنادق والسياحة</b>																
فندق بغداد	HBAG	10.950	10.950	10.950	10.950	10.700	10.950	10.700	2.34	4	146,018	1,598,897				
فنادق عشتار	HISH	9.250	9.250	9.200	9.220	9.250	9.200	9.250	-0.54	10	2,620,893	24,164,228				
الوطنية للاستثمارات السياحية	HNTI	9.800	9.900	9.800	9.910	9.880	9.900	9.910	0.00	2	125,000	1,235,000				
											26,998,125	2,891,911	16			
<b>مجموع قطاع الفنادق والسياحة</b>																
<b>قطاع الزراعة</b>																
العراقية لانتاج البذور	AISP	9.390	9.390	9.150	9.220	9.360	9.210	9.360	-1.92	93	13,761,583	126,885,054				
											126,885,054	13,761,583	93			
<b>مجموع قطاع الزراعة</b>																
<b>مجموع السوق النظامي</b>																
											1,185,670,756	556,363,587	813			

الجلسة (160) نشرة المنصة الثانية لتداول الشركات ليوم الثلاثاء 2024/9/3 Undisclosed Platform Trading

اسم الشركة	رمز الشركة	افتتاح	اعلى سعر	ادنى سعر	المعدل الحالي	المعدل السابق	سعر الاغلاق	اغلاق سابق	التغير (%)	الصفقات	الاسهم المتداولة	القيمة المتداولة	
قطاع المصارف													
المصرف الدولي الإسلامي	BINT	0.340	0.340	0.340	0.340	0.340	0.340	0.340	0.00	6	1,070,000,000	363,800,000	
مصرف العطاء الإسلامي	BLAD	0.130	0.130	0.130	0.130	0.130	0.130	0.130	0.00	13	56,828,361	7,387,687	
مصرف الائتمان	BROI	0.850	0.850	0.850	0.850	0.850	0.850	0.850	0.00	4	1,500,202	1,275,172	
مجموع قطاع المصارف											372,462,859	1,128,328,563	23
قطاع الصناعة													
بغداد لمواد التغليف	IBPM	2.800	2.800	2.800	2.800	2.800	2.800	2.800	0.00	1	460,845	1,290,366	
مجموع قطاع الصناعة											1,290,366	460,845	1
مجموع السوق الثاني											373,753,225	1,128,789,408	24

الجلسة (161) نشرة المنصة الثالثة لتداول الشركات ليوم الثلاثاء 2024/9/3 Undisclosed Platform Trading

اسم الشركة	رمز الشركة	افتتاح	اعلى سعر	ادنى سعر	المعدل الحالي	المعدل السابق	سعر الاغلاق	اغلاق سابق	التغير (%)	الصفقات	الاسهم المتداولة	القيمة المتداولة	
قطاع المصارف													
مصرف بابل	BBAY	0.060	0.060	0.060	0.060	0.060	0.060	0.060	0.00	3	16,344,167	980,650	
مجموع قطاع المصارف											980,650	16,344,167	3
قطاع الصناعة													
الهلال الصناعية	IHLI	1.040	1.040	1.040	1.040	1.030	1.040	1.030	0.97	6	1,750,000	1,820,000	
صناعة وتجارة الكارتون	IICM	1.800	1.800	1.800	1.800	1.700	1.800	1.720	4.65	8	3,277,756	5,899,961	
الصناعات الخفيفة	ITLI	0.730	0.750	0.730	0.740	0.710	0.750	0.720	4.17	21	12,210,000	9,020,900	
مجموع قطاع الصناعة											16,740,861	17,237,756	35
قطاع الفنادق													
فندق فلسطين	HPAL	18.600	18.600	18.600	18.600	18.500	18.600	18.500	0.54	2	37,037	688,888	
مجموع قطاع الفنادق والسياحة											688,888	37,037	2
مجموع السوق الثالث											18,410,399	33,618,960	40
مجموع السوق											1,577,834,380	1,718,771,955	877

الشركات غير المتداولة لمنصة التداول النظامي لجلسة الثلاثاء 2024/9/3

اسم الشركة	رمز الشركة	معدل السعر السابق	سعر الاغلاق السابق
قطاع المصارف			
مصرف آسيا العراق الاسلامي	BAIB	0.900	0.900
مصرف الطيف الاسلامي	BTIB	0.780	0.780
مصرف جيهان الإسلامي	BCIH	<b>2.030</b>	2.030
المصرف الوطني الاسلامي	BNAI	0.570	0.570
مصرف الاتحاد العراقي	BUOI	0.310	0.310
مصرف كردستان الإسلامي	BKUI	1.000	1.000
قطاع الاتصالات			
الخاتم للاتصالات	TZNI	<b>2.440</b>	2.440
قطاع التأمين			
الخليج للتأمين	NGIR	0.380	0.380
الامين للتأمين	NAME	0.620	0.620
قطاع الخدمات			
الموصل لمدن الالعاب	SMOF	8.500	8.500
المعمورة العقارية	SMRI	<b>5.630</b>	5.630
مدينة العاب الكرخ	SKTA	4.100	4.100
النخبة للمقاولات العامة	SNUC	0.750	0.750
قطاع الصناعة			
العراقية للسجاد والمفروشات	IITC	<b>14.800</b>	14.800
العراقية للاعمال الهندسية	IIEW	3.500	3.500
قطاع الفنادق والسياحة			
المدينة السياحية لسد الموصل	HTVM	11.000	11.000
فندق بابل	HBAY	101.000	101.000
فندق السدير	HSAD	28.750	28.750
فنادق المنصور	HMAN	40.000	40.000
قطاع الزراعة			
العراقية لتسويق اللحوم	AIPM	<b>5.000</b>	5.000
اسماك الشرق الأوسط	AMEF	<b>7.500</b>	7.500
المنتجات الزراعية	AIRP	20.000	20.000
الاهلية للانتاج الزراعي	AAHP	0.930	0.930
بابل للإنتاج الحيواني والنباتي	ABAP	1.000	1.000
<b>الشركات غير المتداولة للمنصة الثانية لجلسة الثلاثاء 2024/9/3</b>			
اسم الشركة	رمز الشركة	معدل السعر السابق	سعر الاغلاق السابق
قطاع المصارف			
مصرف عبر العراق للاستثمار	BTRI	<b>0.520</b>	0.520
مصرف العالم الاسلامي	BWOR	<b>1.000</b>	1.000
مصرف القرطاس الإسلامي	BQUR	<b>1.000</b>	1.000
مصرف القابض الإسلامي	BQAB	0.240	0.240
مصرف العربية الاسلامي	BAAI	1.000	1.000
مصرف المشرق العربي	BAMS	—	—
مصرف الثقة الدولي الإسلامي	BTRU	0.750	0.750
مصرف الجنوب الإسلامي	BJAB	1.000	1.000
مصرف الاقليم التجاري	BRTB	1.000	1.000
مصرف أمين العراق الإسلامي	BAME	1.000	1.000
مصرف الانصاري الإسلامي	BANS	1.000	1.000
مصرف التنمية	BIDB	1.000	1.000
مصرف أربيل	BERI	0.110	0.110
مصرف المستشار الإسلامي	BMUI	1.000	1.000
مصرف نور العراق	BINI	0.500	0.500

الشركات غير المتداولة للمنصة الثانية لجلسة الثلاثاء 2024/9/3

اسم الشركة	رمز الشركة	معدل السعر السابق	سعر الإغلاق السابق
قطاع التأمين			
الحمراء للتأمين	NHAM	0.750	0.750
قطاع الاستثمار			
الامين للاستثمار المالي	VAMF	1.000	1.000
الونام للاستثمار المالي	VWIF	0.280	0.280
قطاع الزراعة			
شركة الريباس للدواجن والاعلاف	AREB	—	—
قطاع الخدمات			
ابداع شرق الاوسط	SIBD	1.000	1.000
الامين للاستثمارات العقارية	SAEI	2.060	2.060
قطاع الفنادق والسياحة			
فندق آشور	HASH	23.500	23.500
قطاع الصناعة			
الوطنية لصناعات الاثاث المنزلي	IHFI	2.000	2.000
الصناعات الكيماوية العصرية	IMCI	100.000	100.000
الفلوجة لانتاج المواد الانشائية	IFCM	3.350	3.350
الشركات غير المتداولة للمنصة الثالثة الثلاثاء 2024/9/3			
اسم الشركة	رمز الشركة	معدل السعر السابق	سعر الإغلاق السابق
قطاع الاستثمار			
الباتك للاستثمارات المالية	VBAT	0.390	0.390
قطاع الصناعة			
الصناعات الالكترونية	IELI	0.83	0.83
صناعة المواد الانشائية الحديثة	IMCM	0.490	0.490
قطاع الخدمات			
نقل المنتجات النفطية	SIGT	0.95	0.950
البادية للنقل العام	SBAG	0.560	0.560
قطاع الزراعة			
الحديثة لانتاج الحيواني	AMAP	0.500	0.500

نشرة تداول الاسهم المشتراة لغير العراقيين في السوق النظامي

القيمة المتداولة	الاسهم المتداولة	الصفقات	رمز الشركة	اسم الشركة
قطاع المصارف				
56,231,311	19,000,000	18	BBOB	مصرف بغداد
56,231,311	19,000,000	18		مجموع قطاع المصارف
قطاع الاتصالات				
57,657,506	5,888,788	19	TASC	اسيا سيل للاتصالات
57,657,506	5,888,788	19		مجموع قطاع الاتصالات
113,888,817	24,888,788	37		المجموع الكلي

نشرة تداول الاسهم المباعة من غير العراقيين في السوق النظامي

القيمة المتداولة	الاسهم المتداولة	الصفقات	رمز الشركة	اسم الشركة
قطاع المصارف				
14,750,000	5,000,000	4	BBOB	مصرف بغداد
4,975,000	2,000,000	4	BNOI	المصرف الاهلي العراقي
414,000	300,000	4	BMNS	مصرف المنصور للاستثمار
20,139,000	7,300,000	12		مجموع قطاع المصارف
قطاع الصناعة				
3,750,000	1,250,000	5	IIDP	التمور العراقية
3,750,000	1,250,000	5		مجموع قطاع الصناعة
23,889,000	8,550,000	17		المجموع الكلي



سوق العراق للاوراق المالية  
الثلاثاء 2024/9/3

الشركات غير المتداولة لمنصة تداول اسهم الشركات غير المدرجة OTC

اسم الشركة	رمز الشركة	معدل السعر السابق
قطاع الخدمات المالية		
الكرمل للوساطة	FKSX	10
الربيع للوساطة	FRSE	—





## سوق العراق للاوراق المالية

الثلاثاء 2024/9/3

### نشرة السندات غير المتداولة

نوع وفئة السند	نوع الاصدارية	رمز التداول	اخر سعر تداول	تاريخ الإطفاء
سندات بناء / مليون دينار	الأولى	CB10	1030000	10/12/2025
سندات بناء / مليون دينار	الثانية	CB20	964981	19/12/2025
سندات اعمار / 500 الف دينار	الأولى	CB25	—	09/10/2025
سندات اعمار / مليون دينار	الأولى	CB30	984000	09/10/2027
سندات اعمار / 500 الف دينار	الثانية	CB35	—	—
سندات اعمار / مليون دينار	الثانية	CB40	—	—
سندات اعمار / 500 الف دينار	الثالثة	CB45	—	—
سندات اعمار / مليون دينار	الثالثة	CB50	—	—