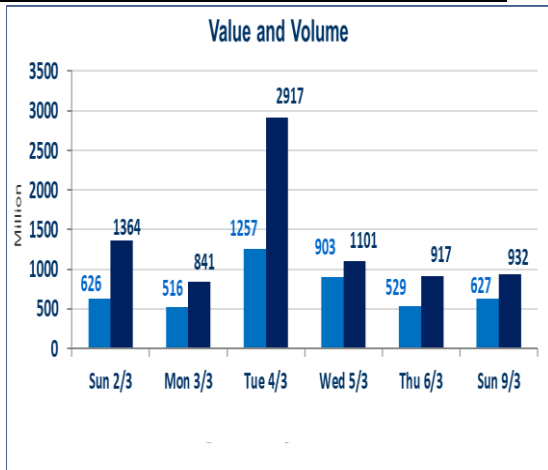


626	صفقات الشركات المدرجة و OTC
-----	-----------------------------



932,149,364	قيمة الأسهم المتداولة المدرجة و OTC
-------------	-------------------------------------

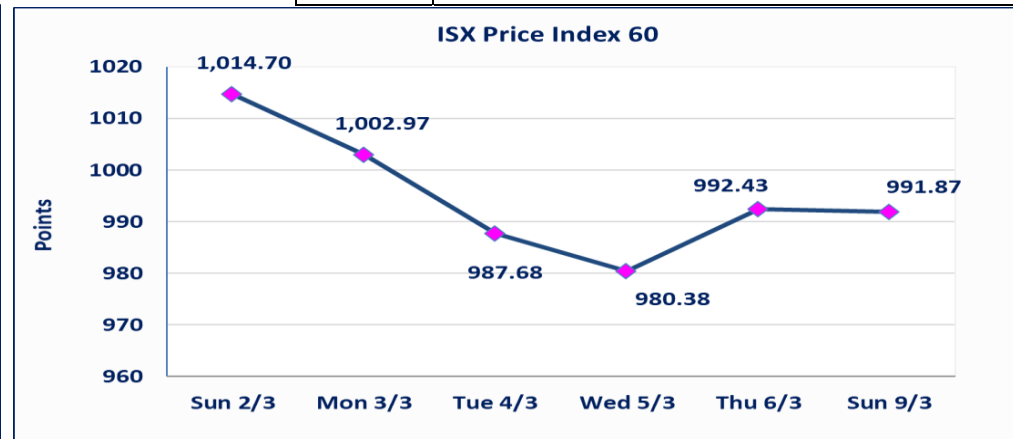
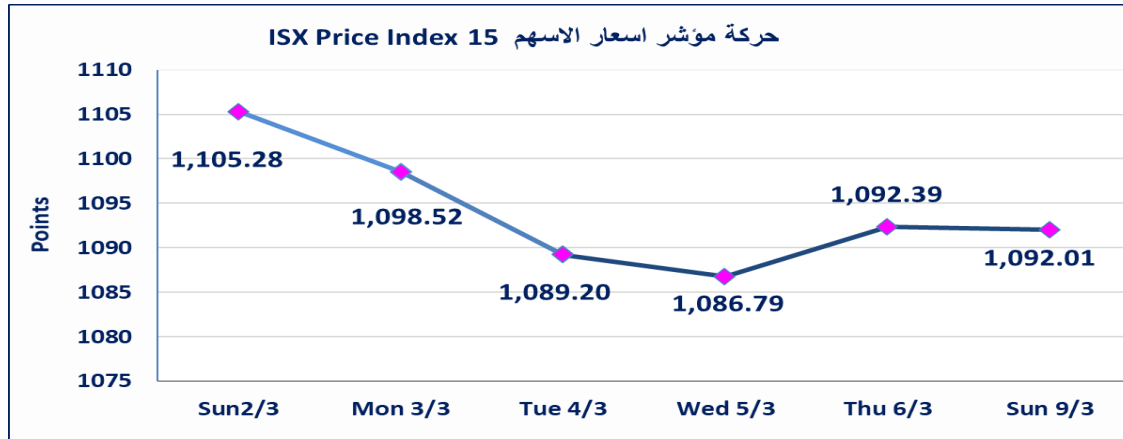
نقطة	1092.01	المؤشر ISX 15 اليوم
نقطة	1092.39	المؤشر ISX 15 السابق
%	-0.03	نسبة التغير
نقطة	-0.38	عدد النقاط

73	5	OTC	68	الشركات غير المتداولة المدرجة
4				الشركات المرتفعة
7				الشركات المنخفضة

627,955,225	الاسهم المتداولة المدرجة و OTC
-------------	--------------------------------

نقطة	991.87	المؤشر ISX 60 اليوم
نقطة	992.43	المؤشر ISX 60 السابق
%	-0.06	نسبة التغير
نقطة	-0.56	عدد النقاط

115	11	OTC	104	الشركات المدرجة
26	1	OTC	25	الشركات المتداولة
4				شركات الهيئة العامة
7				الموقوفة بقرار من هيئة الأوراق المالية



تم البدء بعمليات ايداع شهادات اسهم مساهمين شركة مصرف حمورابي التجاري اعتباراً من جلسة الخميس 2025/2/13 وسيتم اطلاق التداول بعد ايداع 5% من راس المال او بعد مرور (21) يوم من تاريخ بدء الايداع في منصة الشركات غير المدرجة ISX-OTC.	مصرف حمورابي التجاري
نسبة التغير في المنصة النظامية (15%)، ونسبة التغير في المنصة الثانية (20%)، ونسبة التغير في المنصة الثالثة (5%) إرتفاعاً وإنخفاضاً من سعر الإغلاق السابق.	الحد الأعلى والادنى للتغير في السعر

## الشركات الأكثر ارتفاعاً وانخفاضاً

### نسبة التغير لاسعار الاغلاق الاكثر انخفاضاً

اسم الشركة	اغلاق	التغير (%)	الاسهم المتداولة
الوطنية لصناعات الاثاث المنزلي	1.250	-7.41	253,976
الفلوجة لانتاج المواد الانشائية	3.110	-2.81	319,249
مصرف المنصور	1.510	-1.31	345,053,744
المصرف العراقي الاسلامي	1.440	-0.69	4,360,000
المعمورة للاستثمارات العقارية	4.500	-0.66	1,501,097

### نسبة التغير لاسعار الاغلاق الاكثر ارتفاعاً

اسم الشركة	اغلاق	التغير (%)	الاسهم المتداولة
مصرف كوردستان الدولي	0.900	12.50	10,000
مصرف الخليج التجاري	0.450	4.65	84,544,842
المصرف الاهلي العراقي	3.800	1.33	17,601,654
المصرف التجاري العراقي الاسلامي	0.900	1.12	25,150,000

## الشركات الأكثر نشاطاً من حيث عدد الأسهم المتداولة (حجم التداول) والقيمة المتداولة

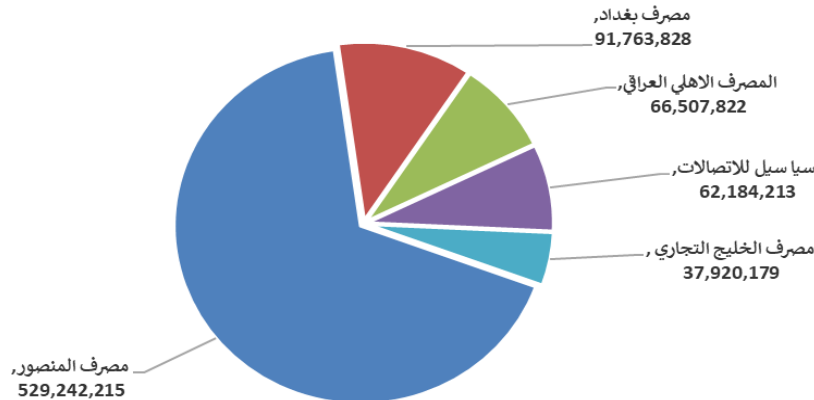
### الشركات الاكثر نشاطا حسب القيمة المتداولة

اسم الشركة	اغلاق	التغير (%)	القيمة المتداولة
مصرف المنصور	1.510	-1.31	529,242,215
مصرف بغداد	4.080	-0.24	91,763,828
المصرف الاهلي العراقي	3.800	1.33	66,507,822
اسيا سيل للاتصالات	11.600	-0.43	62,184,213
مصرف الخليج التجاري	0.450	4.65	37,920,179

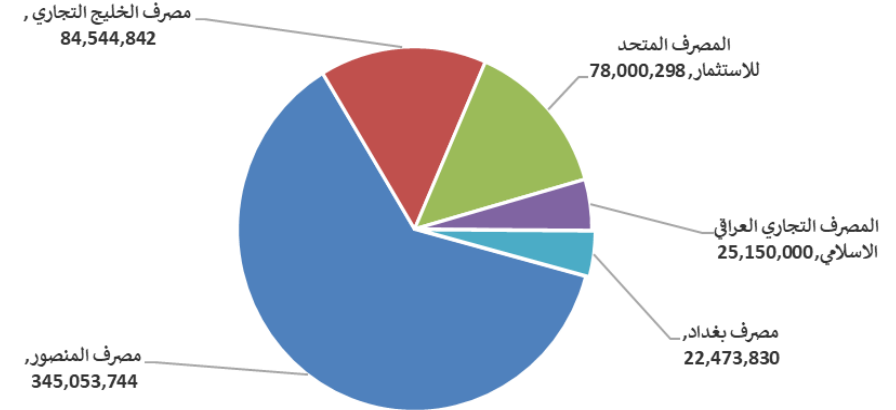
### الشركات الاكثر نشاطا حسب الاسهم المتداولة (حجم التداول)

اسم الشركة	اغلاق	التغير (%)	الاسهم المتداولة
مصرف المنصور	1.510	-1.31	345,053,744
مصرف الخليج التجاري	0.450	4.65	84,544,842
المصرف المتحد للاستثمار	0.050	0.00	78,000,298
المصرف التجاري العراقي الاسلامي	0.900	1.12	25,150,000
مصرف بغداد	4.080	-0.24	22,473,830

### الشركات الأكثر تداولاً من حيث قيمة التداول



### الشركات الأكثر تداولاً من حيث عدد الاسهم





## الجلسة (43) نشرة منصة تداول الاسهم النظامية ليوم الاحد 2025/3/9 Regular Market Trading

اسم الشركة	رمز الشركة	افتتاح	اعلى سعر	ادنى سعر	المعدل الحالي	المعدل السابق	سعر الاغلاق	اغلاق سابق	التغير (%)	الصفقات	الاسهم المتداولة	القيمة المتداولة	
قطاع المصارف													
مصرف اسيا العراق الاسلامي	BAIB	0.900	0.900	0.900	0.900	0.900	0.900	0.900	0.00	1	10,100,000	9,090,000	
مصرف اشور الدولي	BASH	0.300	0.300	0.300	0.300	0.300	0.300	0.300	0.00	3	1,000,000	300,000	
مصرف بغداد	BBOB	4.080	4.100	4.080	4.080	4.090	4.080	4.090	-0.24	42	22,473,830	91,763,828	
المصرف التجاري العراقي الاسلامي	BCOI	0.900	0.900	0.900	0.900	0.890	0.900	0.890	1.12	8	25,150,000	22,635,000	
مصرف الخليج التجاري	BGUC	0.430	0.460	0.430	0.450	0.440	0.450	0.440	4.65	39	84,544,842	37,920,179	
مصرف الاستثمار العراقي	BIBI	0.250	0.250	0.250	0.250	0.250	0.250	0.250	0.00	3	3,000,000	750,000	
المصرف العراقي الاسلامي	BIIB	1.460	1.460	1.430	1.450	1.440	1.440	1.450	-0.69	17	4,360,000	6,300,800	
مصرف كوردستان الدولي	BKUI	0.900	0.900	0.900	0.900	0.800	0.900	0.800	12.50	1	10,000	9,000	
مصرف المنصور	BMNS	1.530	1.580	1.500	1.530	1.530	1.510	1.530	-1.31	336	345,053,744	529,242,215	
المصرف الاهلي العراقي	BNOI	3.750	3.800	3.750	3.780	3.740	3.800	3.740	1.33	34	17,601,654	66,507,822	
مجموع قطاع المصارف											484	513,294,070	764,518,844
قطاع الاتصالات													
اسيا سيل للاتصالات	TASC	11.650	11.650	11.600	11.630	11.660	11.600	11.650	-0.43	35	5,346,987	62,184,213	
مجموع قطاع الاتصالات											35	5,346,987	62,184,213
قطاع الخدمات													
بغداد العراق للنقل العام	SBPT	26.000	26.000	25.800	25.890	25.830	25.830	25.830	0.00	25	350,381	9,070,095	
المعمورة للاستثمارات العقارية	SMRI	4.530	4.530	4.500	4.500	4.540	4.500	4.500	-0.66	6	1,501,097	6,754,969	
مجموع قطاع الخدمات											31	1,851,478	15,825,064
قطاع الصناعة													
بغداد للمشروبات الغازية	IBSD	4.120	4.150	4.100	4.110	4.100	4.120	4.100	0.00	15	2,988,162	12,295,769	
الهلال الصناعية	IHLI	2.000	2.000	2.000	2.000	2.000	2.000	2.000	0.00	2	748,508	1,497,016	
المنصور للصناعات الدوائية	IMAP	2.450	2.500	2.450	2.470	2.450	2.450	2.450	0.00	9	7,350,204	18,143,000	
الخيطة الحديثة	IMOS	9.100	9.750	9.100	9.120	9.100	9.100	9.120	0.00	3	2,873,877	26,210,781	
مجموع قطاع الصناعة											29	13,960,751	58,146,565
قطاع الفنادق والسياحة													
فنادق المنصور	HMAN	40.000	40.000	40.000	40.000	40.000	40.000	40.000	0.00	6	402,015	16,080,600	
الوطنية للاستثمارات السياحية	HNTI	10.000	10.000	10.000	10.000	10.000	10.000	10.000	0.00	1	100,000	1,000,000	
مجموع قطاع الفنادق والسياحة											7	502,015	17,080,600
مجموع السوق النظامي											586	534,955,301	917,755,286

الجلسة (43) نشرة المنصة الثانية لتداول الشركات ليوم الاحد 2025/3/9 Second Platform Trading

اسم الشركة	رمز الشركة	افتتاح	اعلى سعر	ادنى سعر	المعدل الحالي	المعدل السابق	سعر الاغلاق	اغلاق سابق	التغير (%)	الصفقات	الاسهم المتداولة	القيمة المتداولة
قطاع المصارف												
مصرف نور العراق	BINI	0.850	0.850	0.850	0.850	0.850	0.850	0.850	0.00	1	116	99
										1	116	99
قطاع الصناعة												
الفلوجة لانتاج المواد الانشائية	IFCM	3.100	3.110	3.100	3.110	3.200	3.110	3.200	-2.81	4	319,249	992,721
الوطنية لصناعات الاثاث المنزلي	IHFI	1.250	1.250	1.250	1.250	1.350	1.250	1.350	-7.41	2	253,976	317,470
مجموع قطاع الصناعة										6	573,225	1,310,191
مجموع السوق الثاني										7	573,341	1,310,290

الجلسة (43) نشرة المنصة الثالثة لتداول الشركات ليوم الاحد 2025/3/9 Undisclosed Platform Trading

اسم الشركة	رمز الشركة	افتتاح	اعلى سعر	ادنى سعر	المعدل الحالي	المعدل السابق	سعر الاغلاق	اغلاق سابق	التغير (%)	الصفقات	الاسهم المتداولة	القيمة المتداولة
قطاع المصارف												
المصرف المتحد للاستثمار	BUND	0.050	0.050	0.050	0.050	0.050	0.050	0.050	0.00	7	78,000,298	3,900,015
مجموع قطاع المصارف										7	78,000,298	3,900,015
قطاع الخدمات												
نقل المنتجات النفطية	SIGT	0.740	0.740	0.740	0.740	0.740	0.740	0.740	0.00	3	130,288	96,413
مجموع قطاع الخدمات										3	130,288	96,413
قطاع الصناعة												
الصناعات الخفيفة	ITLI	1.070	1.070	1.060	1.060	1.060	1.060	1.060	0.00	20	7,550,000	8,008,000
مجموع قطاع الصناعة										20	7,550,000	8,008,000
مجموع السوق الثالث										30	85,680,586	12,004,428
مجموع السوق										623	621,209,228	931,070,004

الشركات غير المتداولة لمنصة التداول النظامي لجلسة الاحد 2025/3/9

اسم الشركة	رمز الشركة	معدل السعر السابق	سعر الاغلاق السابق
قطاع المصارف			
مصرف جيهان الاسلامي	BCIH	2.030	2.030
المصرف الوطني الاسلامي	BNAI	0.570	0.570
مصرف سومر التجاري	BSUC	0.090	0.080
مصرف الاقتصاد	BEFI	0.270	0.260
مصرف ايلاف الاسلامي	BELF	0.470	0.470
مصرف الشرق الأوسط	BIME	0.070	0.070
مصرف الموصل	BMFI	0.170	0.170
مصرف الطيف الاسلامي	BTIB	0.920	0.920
مصرف الاتحاد العراقي	BUOI	0.200	0.200
قطاع الاتصالات			
الخاتم للاتصالات	TZNI	2.270	2.260
قطاع التأمين			
الخليج للتأمين	NGIR	0.710	0.710
الامين للتأمين	NAME	0.800	0.800
دار السلام للتأمين	NDSA	0.690	0.690
قطاع الخدمات			
رحاب كربلاء	HKAR	0.750	0.750
النخبة للمقاولات العامة	SNUC	0.750	0.750
العاب الكرخ السياحية	SKTA	4.150	4.150
الموصل لمدن الالعاب	SMOF	6.590	6.500
قطاع الصناعة			
العراقية للاعمال الهندسية	IIEW	8.500	8.500
الخازر لانتاج المواد الانشائية	IKHC	1.870	1.870
انتاج الالبسة الجاهزة	IRMC	3.260	3.290
العراقية لصناعات الكارتون	IICM	1.100	1.100
التمورالعراقية	IIDP	2.800	2.800
الكندي لانتاج اللقاحات	IKLV	2.650	2.650
المعدنية والدراجات	IMIB	1.850	1.850
العراقية للسجاد والمفروشات	IITC	16.000	16.000
قطاع الفنادق والسياحة			
المدينة السياحية لسد الموصل	HTVM	7.200	7.200
فندق بابل	HBAY	95.220	95.000
فندق بغداد	HBAG	11.500	11.500
فنادق عشتار	HISH	9.200	9.200
فندق السدير	HSAD	26.640	27.000
قطاع الزراعة			
الاهلية للانتاج الزراعي	AAHP	1.060	1.060
بابل للانتاج الحيواني والنباتي	ABAP	31.000	31.000
الشرق الاوسط للاسماك	AMEF	7.400	7.400

الشركات غير المتداولة للمنصة الثانية لجلسة الاحد 2025/3/9

اسم الشركة	رمز الشركة	معدل السعر السابق	سعر الاغلاق السابق
قطاع المصارف			
مصرف العالم الاسلامي	BWOR	1.000	1.000
مصرف القرطاس الاسلامي	BQUR	1.000	1.000
مصرف الاقليم التجاري	BRTB	1.000	1.000
مصرف العربية الاسلامي	BAAI	1.000	1.000
مصرف امين العراق	BAME	1.000	1.000
مصرف المشرق العربي	BAMS	0.940	0.940
مصرف الجنوب الاسلامي	BJAB	0.940	0.940
مصرف المال الاسلامي	BMAL	1.000	1.000
مصرف اربيل	BERI	0.110	0.110
مصرف المستشار الاسلامي	BMUI	1.000	1.000
مصرف الانصاري	BANS	1.000	1.000
مصرف القايب الاسلامي	BQAB	0.240	0.240
المصرف الدولي الاسلامي	BINT	0.270	0.270
مصرف التنمية	BIDB	1.000	1.000
مصرف الثقة الدولي الاسلامي	BTRU	0.750	0.750
مصرف عبر العراق للاستثمار	BTRI	1.000	1.000
مصرف العطاء الاسلامي	BLAD	0.090	0.090
مصرف الائتمان	BROI	0.810	0.810

الشركات غير المتداولة للمنصة الثانية لجلسة الاحد 2025/3/9

اسم الشركة	رمز الشركة	معدل السعر السابق	سعر الاغلاق السابق
قطاع التأمين			
الحمراء للتأمين	NHAM	0.760	0.760
الاهلية للتأمين	NAHF	0.850	0.850
قطاع الاستثمار			
الامين للاستثمار المالي	VAMF	1.000	1.000
الوثام للاستثمار المالي	VWIF	0.370	0.370
قطاع الخدمات			
ابداع شرق الاوسط	SIBD	1.000	1.000
الامين للاستثمارات العقارية	SAEI	2.330	2.330
قطاع الصناعة			
الصناعات الكيماوية العصرية	IMCI	100.000	100.000
بغداد لمواد التغليف	IBPM	3.000	3.000
قطاع الفنادق والسياحة			
فندق آشور	HASH	25.000	25.000
قطاع الزراعة			
شركة الريباس للدواجن والاعلاف	AREB	-	-

الشركات غير المتداولة للمنصة الثالثة لجلسة الاحد 2025/3/9

اسم الشركة	رمز الشركة	معدل السعر السابق	سعر الاغلاق السابق
قطاع الاستثمار			
الباتك للاستثمارات المالية	VBAT	0.390	0.390
قطاع الخدمات			
البادية للنقل العام	SBAG	0.560	0.560
قطاع الصناعة			
صناعة المواد الانشائية الحديثة	IMCM	0.490	0.490
الصناعات الالكترونية	IELI	1.640	1.640
الصناعات الكيماوية والبلاستيكية	INCP	1.990	1.920
قطاع الزراعة			
الحديثة للإنتاج الحيواني	AMAP	0.540	0.540
قطاع الفنادق والسياحة			
فندق فلسطين	HPAL	19.000	19.000

نشرة تداول الاسهم المشتراة لغير العراقيين في السوق النظامي

اسم الشركة	رمز الشركة	الصفقات	الاسهم المتداولة	القيمة المتداولة
قطاع المصارف				
المصرف الاهلي العراقي	BNOI	1	4,533	16,999
مجموع قطاع المصارف		1	4,533	16,999
المجموع الكلي		1	4,533	16,999

نشرة تداول الاسهم المباعة من غير العراقيين في السوق النظامي

اسم الشركة	رمز الشركة	الصفقات	الاسهم المتداولة	القيمة المتداولة
قطاع المصارف				
مصرف المنصور للاستثمار	BMNS	56	114,962,296	173,828,771
مجموع قطاع المصارف		56	114,962,296	173,828,771
قطاع الفنادق والسياحة				
فندق المنصور	HMAN	1	4,100	164,000
مجموع قطاع الفنادق والسياحة		1	4,100	164,000
المجموع الكلي		57	114,966,396	173,992,771

الجلسة (43) نشرة لمنصة تداول اسهم الشركات غير المدرجة OTC

اسم الشركة	رمز الشركة	اعلى سعر	ادنى سعر	المعدل الحالي	الصفقات	الاسهم المتداولة	القيمة المتداولة
قطاع المصارف							
مصرف الوركاء للاستثمار والتمويل	BWAI	0.160	0.160	0.160	3	6,745,997	1,079,360
مجموع قطاع مصارف					3	6,745,997	1,079,360
مجموع السوق					3	6,745,997	1,079,360

الشركات غير المتداولة لمنصة تداول اسهم الشركات غير المدرجة OTC

اسم الشركة	رمز الشركة	معدل السعر السابق
قطاع المصارف		
مصرف السنام الإسلامي	BSAN	-
قطاع الخدمات المالية		
الكرمل للوساطة	FKSX	10.000
الربيع للوساطة	FRSE	11.000
بوابة عشتار للنظم وخدمات الدفع	FISH	1.000



### نشرة السندات غير المتداولة

تاريخ الإطفاء	آخر سعر تداول	رمز التداول	نوع الاصدارية	نوع وفتة السند
12/10/2025	1030000	CB10	الأولى	سندات بناء / مليون دينار
19/12/2025	964981	CB20	الثانية	سندات بناء / مليون دينار
9/10/2025	-	CB25	الأولى	سندات اعمار / 500 الف دينار
9/10/2027	984000	CB30	الأولى	سندات اعمار / مليون دينار
27/11/2025	-	CB35	الثانية	سندات اعمار / 500 الف دينار
27/11/2027	-	CB40	الثانية	سندات اعمار / مليون دينار
30/12/2025	-	CB45	الثالثة	سندات اعمار / 500 الف دينار
30/12/2027	-	CB50	الثالثة	سندات اعمار / مليون دينار
15/4/2026	-	CB55	الأولى	سندات انجاز / 500 الف دينار
14/4/2028	-	CB60	الأولى	سندات انجاز / مليون دينار
22/7/2026	-	CB65	الثانية	سندات انجاز / 500 الف دينار
21/7/2028	-	CB70	الثانية	سندات انجاز / مليون دينار
14/10/2026	-	CB75	الثالثة	سندات انجاز / 500 الف دينار
13/10/2028	-	CB80	الثالثة	سندات انجاز / مليون دينار