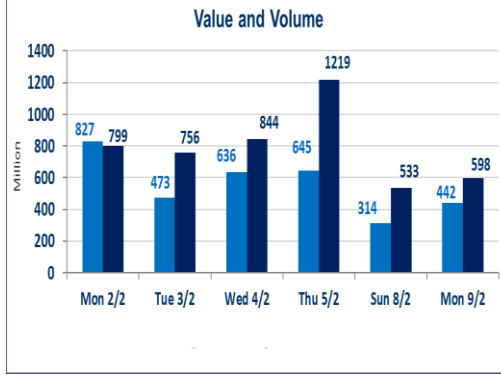


889	صفقات الشركات المدرجة وOTC
-----	----------------------------

598,198,077	قيمة الأسهم المتداولة المدرجة و OTC
-------------	-------------------------------------

442,296,389	الاسهم المتداولة المدرجة و OTC
-------------	--------------------------------

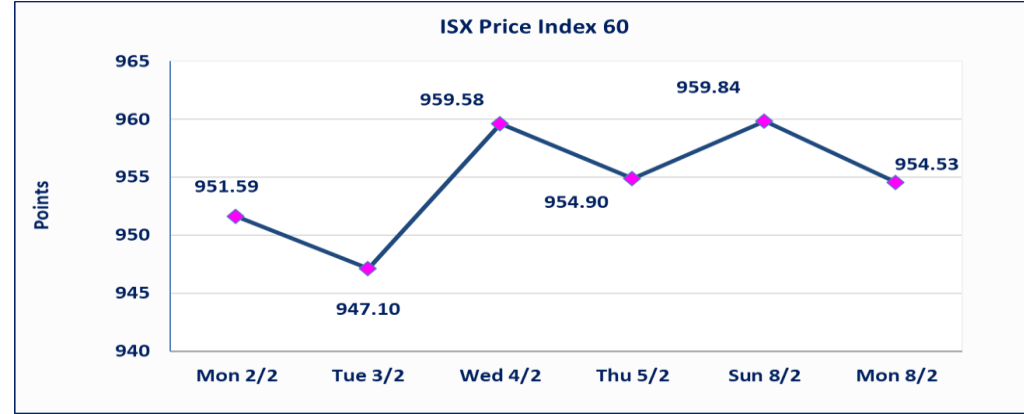
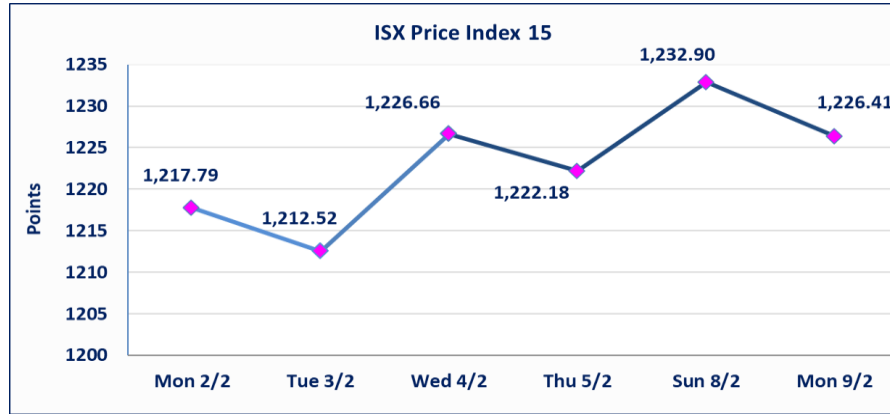


نقطة	1226.41	المؤشر ISX 15 اليوم
نقطة	1232.90	المؤشر ISX 15 السابق
%	-0.53	نسبة التغير
نقطة	-6.49	عدد النقاط

نقطة	954.53	المؤشر ISX 60 اليوم
نقطة	959.84	المؤشر ISX 60 السابق
%	-0.55	نسبة التغير
نقطة	-5.31	عدد النقاط

61	13	OTC	48	الشركات غير المتداولة المدرجة
9				الشركات المرتفعة
18				الشركات المنخفضة

118	14	OTC	104	الشركات المدرجة
45	1	OTC	44	الشركات المتداولة
2				شركات الهيئة العامة
10				الموقوفة بقرار من هيئة الأوراق المالية



إيقاف التداول على سندات الوطنية الإصدارية الأولى فئة (500مليون) دينار اعتباراً من جلسة الخميس 2026/2/5 لقرب استحقاق الفائدة نصف سنوية 2025/12/30. وسيتم إعادة التداول اعتباراً من جلسة الأربعاء 2026/2/11	سندات الوطنية - الإصدارية الأولى فئة مليون دينار CB50
نسبة التغير في المنصة النظامية (15%)، نسبة التغير في المنصة الثانية (20%)، نسبة التغير في المنصة الثالثة (5%) إرتفاعاً وإنخفاضاً من سعر الإغلاق السابق.	الحد الأعلى والادنى للتغير في السعر

الشركات الأكثر ارتفاعاً وانخفاضاً

نسبة التغير لاسعار الاغلاق الاكثر انخفاضاً

اسم الشركة	اغلاق	التغير (%)	الاسهم المتداولة
مصرف الشرق الأوسط	0.060	-14.29	21,408
سد الموصل السياحية	13.000	-12.16	3,364
الحديثة للانتاج الحيواني	0.360	-10.00	2,725,109
مصرف الطيف الاسلامي	0.690	-8.00	80,863
مصرف عبر العراق للاستثمار	0.310	-6.06	500,000

نسبة التغير لاسعار الاغلاق الاكثر ارتفاعاً

اسم الشركة	اغلاق	التغير (%)	الاسهم المتداولة
الحمراء للتأمين	2.470	10.76	14,859
بغداد العراق للنقل العام	23.200	5.36	1,834,521
الكندي للانتاج اللقاحات البيطرية	2.400	4.35	199,615
الخاتم للاتصالات	3.250	3.17	39,480
العراقية لصناعات الكرتون	2.550	2.00	2,240,000

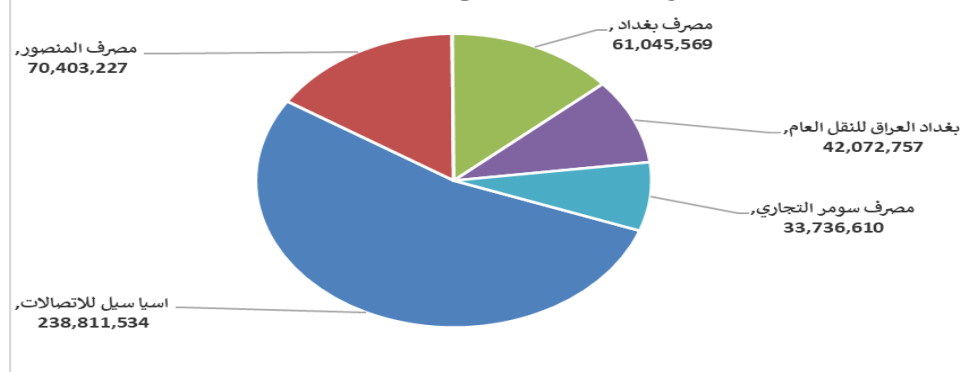
الشركات الاكثر نشاطا حسب القيمة المتداولة

اسم الشركة	اغلاق	التغير (%)	القيمة المتداولة
اسيا سيل للاتصالات	14.950	-1.32	238,811,534
مصرف المنصور	2.050	0.00	70,403,227
مصرف بغداد	3.070	-0.65	61,045,569
بغداد العراق للنقل العام	23.200	5.36	42,072,757
مصرف سومر التجاري	0.130	0.00	33,736,610

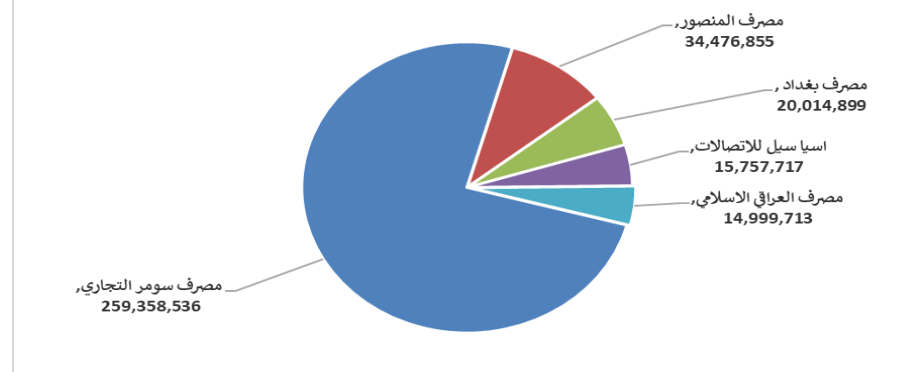
الشركات الاكثر نشاطا حسب الاسهم المتداولة (حجم التداول)

اسم الشركة	اغلاق	التغير (%)	الاسهم المتداولة
مصرف سومر التجاري	0.130	0.00	259,358,536
مصرف المنصور	2.050	0.00	34,476,855
مصرف بغداد	3.070	-0.65	20,014,899
اسيا سيل للاتصالات	14.950	-1.32	15,757,717
مصرف العراقي الاسلامي	1.000	-1.96	14,999,713

الشركات الأكثر تداولاً من حيث قيمة التداول



الشركات الأكثر تداولاً من حيث عدد الاسهم





الجلسة (25) نشرة تداول الأسهم للمنصة النظامية لجلسة الاثنين 2026/2/9 Regular Market Trading

اسم الشركة	رمز الشركة	افتتاح	اعلى سعر	ادنى سعر	المعدل الحالي	المعدل السابق	سعر الاغلاق	اغلاق سابق	التغير (%)	الصفقات	الاسهم المتداولة	القيمة المتداولة		
قطاع المصارف														
مصرف اشور الدولي	BASH	0.250	0.250	0.250	0.250	0.250	0.250	0.250	0.00	8	10,491,991	2,622,998		
مصرف بغداد	BBOB	3.100	3.100	3.040	3.050	3.080	3.070	3.090	-0.65	53	20,014,899	61,045,569		
المصرف التجاري العراقي الاسلامي	BCOI	0.660	0.670	0.660	0.660	0.670	0.660	0.670	-1.49	9	9,909,597	6,576,334		
مصرف الخليج التجاري	BGUC	0.280	0.280	0.280	0.280	0.280	0.280	0.280	0.00	4	7,000,887	1,960,248		
مصرف الاستثمار	BIBI	0.220	0.220	0.220	0.220	0.220	0.220	0.220	0.00	5	10,044,771	2,209,850		
مصرف العراقي الاسلامي	BIIB	1.020	1.020	1.000	1.000	1.020	1.000	1.020	-1.96	31	14,999,713	15,064,479		
مصرف الشرق الأوسط	BIME	0.060	0.060	0.060	0.060	0.070	0.060	0.070	-14.29	3	21,408	1,284		
مصرف كوردستان الدولي الاسلامي	BKUI	1.950	1.950	1.950	1.950	1.950	1.950	1.950	0.00	4	7,000,000	13,650,000		
مصرف الموصل للاستثمار	BMFI	0.140	0.140	0.140	0.140	0.140	0.140	0.140	0.00	3	250	35		
مصرف المنصور	BMNS	2.050	2.050	2.040	2.040	2.040	2.050	2.040	0.00	55	34,476,855	70,403,227		
المصرف الاهلي العراقي	BNOI	4.590	4.590	4.570	4.590	4.620	4.590	4.590	0.00	28	1,215,973	5,580,639		
مصرف الطيف الاسلامي	BTIB	0.690	0.690	0.690	0.690	0.750	0.690	0.750	-8.00	1	80,863	55,795		
مجموع قطاع المصارف												204	115,257,207	179,170,459
قطاع الاتصالات														
اسيا سبيل للاتصالات	TASC	15.150	15.600	14.850	15.160	14.980	14.950	15.150	-1.32	234	15,757,717	238,811,534		
الخاتم للاتصالات	TZNI	3.150	3.250	3.150	3.210	3.150	3.250	3.150	3.17	3	39,480	126,862		
مجموع قطاع الاتصالات												237	15,797,197	238,938,396
قطاع التأمين														
الخليج للتأمين وأعادة التأمين	NGIR	0.500	0.500	0.500	0.500	0.500	0.500	0.500	0.00	2	2,356	1,178		
مجموع قطاع التأمين												2	2,356	1,178
قطاع الخدمات														
بغداد العراق للنقل العام	SBPT	22.050	23.250	22.050	22.930	22.610	23.200	22.020	5.36	70	1,834,521	42,072,757		
الموصل لمدن الألعاب	SMOF	7.300	7.300	7.300	7.300	7.390	7.300	7.390	-1.22	2	437,845	3,196,269		
المعمورة العقارية	SMRI	3.200	3.200	3.200	3.200	3.260	3.200	3.250	-1.54	2	41,000	131,200		
مجموع قطاع الخدمات												74	2,313,366	45,400,225
قطاع الصناعة														
بغداد للمشروبات الغازية	IBSD	5.820	5.820	5.800	5.810	5.810	5.800	5.820	-0.34	57	5,242,408	30,450,793		
العراقية لتصنيع التمر	IIDP	2.660	2.660	2.660	2.660	2.660	2.660	2.660	0.38	1	200,000	532,000		
العراقية للأعمال الهندسية	IIEW	5.500	5.500	5.500	5.500	5.500	5.500	5.500	0.00	4	71,800	394,900		
الكندي لإنتاج اللقاحات البيطرية	IKLV	2.300	2.400	2.300	2.310	2.300	2.400	2.300	4.35	8	199,615	460,685		
المنصور للصناعات الدوائية	IMAP	2.130	2.130	2.100	2.100	2.130	2.120	2.130	-0.47	57	10,852,487	22,840,407		
الصناعات المعدنية والدراجات	IMIB	1.850	1.850	1.850	1.850	1.850	1.850	1.850	0.00	2	537	993		
الخطاطة الحديثة	IMOS	5.450	5.450	5.300	5.410	5.410	5.440	5.450	-0.18	9	411,166	2,224,410		
مجموع قطاع الصناعة												138	16,978,013	56,904,188
قطاع الفنادق والسياحة														
فنادق عشتار	HISH	9.000	9.000	9.000	9.000	9.000	9.000	9.000	0.00	4	150,000	1,350,000		
سد الموصل السياحية	HTVM	13.000	13.000	13.000	13.000	14.800	13.000	14.800	-12.16	2	3,364	43,732		
مجموع قطاع الفنادق والسياحة												6	153,364	1,393,732
قطاع الزراعة														
الاهلية للإنتاج الزراعي	AAHP	3.060	3.060	3.060	3.060	3.060	3.060	3.060	0.00	2	4,141	12,671		
بابل للإنتاج الحيواني والنباتي	ABAP	7.000	7.000	7.000	7.000	6.850	7.000	6.900	-1.45	6	182,142	1,274,994		
الحديثة للإنتاج الحيواني	AMAP	0.400	0.400	0.350	0.360	0.400	0.360	0.400	-10.00	14	2,725,109	969,746		
مجموع قطاع الزراعة												22	2,911,392	2,257,412
مجموع السوق النظامي												683	153,412,895	524,065,591



الجلسة (25) نشرة تداول المنصة الثانية لجلسة الاثنين 2026/2/9

اسم الشركة	رمز الشركة	افتتاح	اعلى سعر	ادنى سعر	المعدل الحالي	المعدل السابق	سعر الاغلاق	اغلاق سابق	التغير (%)	الصفقات	الاسهم المتداولة	القيمة المتداولة
قطاع المصارف												
مصرف الائتمان العراقي	BROI	0.620	0.620	0.620	0.620	0.600	0.620	0.620	0.00	1	4,809	2,982
مصرف عبر العراق للاستثمار	BTRI	0.310	0.310	0.310	0.310	0.330	0.310	0.330	-6.06	1	500,000	155,000
مجموع قطاع المصارف												157,982
قطاع التأمين												
الحمراء للتأمين	NHAM	2.230	2.470	2.230	2.310	2.230	2.470	2.230	10.76	4	14,859	34,351
مجموع قطاع التأمين												34,351
قطاع الخدمات												
الامين العقارية	SAEI	2.000	2.300	1.970	2.010	2.000	1.970	2.000	-1.50	6	260,497	522,494
مجموع قطاع الخدمات												522,494
قطاع الصناعة												
الفلوجة لانتاج المواد الانشائية	IFCM	2.820	2.820	2.760	2.810	2.850	2.760	2.810	-1.43	13	1,434,512	4,025,404
مجموع قطاع الصناعة												4,025,404
مجموع السوق الثاني												4,740,230



الجلسة (25) نشرة تداول منصة الشركات غير المفصحة لجلسة الاثنين 2026/2/9

اسم الشركة	رمز الشركة	افتتاح	اعلى سعر	ادنى سعر	المعدل الحالي	المعدل السابق	سعر الاغلاق	اغلاق سابق	التغير (%)	الصفقات	الاسهم المتداولة	القيمة المتداولة
قطاع المصارف												
مصرف سومر التجاري	BSUC	0.130	0.140	0.130	0.130	0.120	0.130	0.130	0.00	54	259,358,536	33,736,610
مجموع قطاع المصارف												33,736,610
قطاع الصناعة												
الصناعات الالكترونية	IELI	2.000	2.090	2.000	2.050	2.020	2.020	2.020	0.00	11	644,010	1,317,400
الهلال الصناعية	IHLI	1.620	1.690	1.620	1.620	1.700	1.690	1.700	-0.59	2	126,095	204,624
العراقية لصناعات الكرتون	IICM	2.620	2.620	2.380	2.560	2.550	2.550	2.550	2.00	11	2,240,000	5,732,500
المواد الانشائية الحديثة	IMCM	1.970	2.000	1.890	1.940	1.960	1.990	1.960	1.02	16	932,494	1,812,432
الكيمياوية والبلاستيكية	INCP	1.850	1.900	1.760	1.810	1.850	1.850	1.810	0.00	10	535,948	972,174
الصناعات الخفيفة	ITLI	1.370	1.370	1.360	1.360	1.370	1.360	1.370	-0.73	7	1,402,917	1,913,974
مجموع قطاع الصناعة												11,953,104
قطاع الفنادق والسياحة												
فندق فلسطين	HPAL	20.750	20.750	20.500	20.650	20.750	20.750	20.750	0.24	16	341,150	7,043,054
مجموع قطاع الفنادق والسياحة												7,043,054
قطاع الزراعة												
العراقية لانتاج البذور	AISP	4.900	4.900	4.890	4.900	4.900	4.900	4.900	0.00	46	3,069,667	15,037,868
مجموع قطاع الزراعة												15,037,868
مجموع السوق الثالث												67,770,636
مجموع السوق												596,576,457

الشركات غير المتداولة لمنصة التداول النظامي لجلسة الاثنين 2026/2/9

اسم الشركة	رمز الشركة	معدل السعر السابق	سعر الاغلاق السابق
قطاع المصارف			
مرف جيهان الاسلامي	BCIH	2.200	2.200
مرف اسيا العراق الاسلامي	BAIB	0.780	0.780
مرف الاقتصاد للاستثمار	BEFI	0.230	0.230
مرف ايلاف الاسلامي	BELF	0.240	0.240
مرف الوطني الاسلامي	BNAI	0.350	0.350
مرف الاتحاد العراقي	BUOI	0.170	0.170
مرف المتحد للاستثمار	BUND	0.050	0.050
قطاع التأمين			
السلام للتأمين	NDSA	0.690	0.690
بين للتأمين	NAME	0.900	0.900
قطاع الخدمات			
اب كربلاء للمقاولات	HKAR	0.700	0.700
خبة للمقاولات العامة	SNUC	0.700	0.700
ينة العاب الكرخ السياحية	SKTA	4.150	4.150
قطاع الصناعة			
ج الالبسة الجاهزة	IRMC	2.290	2.290
راقية للسجاد والمفروشات	IITC	17.480	17.480
نازر لانتاج المواد الانشائية	IKHC	1.250	1.250
قطاع الفنادق والسياحة			
طنية الاستثمارات السياحية	HNTI	9.260	9.260
دق المنصور	HMAN	44.000	44.000
ق السدير	HSAD	23.600	23.600
ق بغداد	HBAG	11.500	11.500
ق بابل	HBAY	105.000	105.000
قطاع الزراعة			
راقية لانتاج وتسويق اللحوم	AIPM	4.600	4.600
ويق المنتجات الزراعية	AIRP	10.000	10.000

الشركات غير المتداولة للمنصة الثانية لجلسة الاثنين 2026/2/9

اسم الشركة	رمز الشركة	معدل السعر السابق	سعر الاغلاق السابق
قطاع المصارف			
مرف التنمية	BIDB	1.000	1.000
مرف الجنوب الاسلامي	BJAB	0.940	0.940
مرف العربية الاسلامي	BAAI	1.000	1.000
مرف العالم الاسلامي	BWOR	1.000	1.000
مرف الثقة الاسلامي	BTRU	0.750	0.750
مرف القابض الاسلامي	BQAB	0.090	0.090
مرف امين العراق	BAME	1.000	1.000
مرف الاقليم التجاري	BRTB	1.000	1.000
مرف المستشار	BMUI	1.000	1.000
مرف المشرق العربي	BAMS	0.850	0.850
مرف الانصاري	BANS	0.050	0.050
مرف الدولي الإسلامي	BINT	0.220	0.220
مرف اربيل	BERI	0.110	0.110
مرف العطاء الاسلامي	BLAD	0.100	0.100
مرف نور العراق الاسلامي	BINI	0.250	0.250

الشركات غير المتداولة للمنصة الثانية لجلسة الاثنين 2026/2/9

اسم الشركة	رمز الشركة	معدل السعر السابق	سعر الاغلاق السابق
قطاع التأمين			
ملية للتأمين	NAHF	0.690	0.690
قطاع الاستثمار			
بن للاستثمار المالي	VAMF	1.200	1.200
قطاع الخدمات			
اع شرق الاوسط	SIBD	1.000	1.000
قطاع الصناعة			
بنائ الكيماوية العصرية	IMCI	100.000	100.000
اد لمواد التغليف	IBPM	3.300	3.300
طنية لصناعات الاثاث المنزلي	IHFI	1.100	1.100
قطاع الفنادق والسياحة			
ق أشور	HASH	33.000	33.000
قطاع الزراعة			
بة الريباس للدواجن والاعلاف	AREB	-	-

الشركات غير المتداولة للمنصة الثالثة لجلسة الاثنين 2026/2/9

اسم الشركة	رمز الشركة	معدل السعر السابق	سعر الاغلاق السابق
قطاع المصارف			
مرف القرطاس الاسلامي	BQUR	1.000	1.000
قطاع الخدمات			
دية للنقل العام	SBAG	0.850	0.850
المنتجات النفطية	SIGT	1.600	1.600



سوق العراق للأوراق المالية
IRAQ STOCK EXCHANGE

سوق العراق للأوراق المالية
نشرة تداول أسهم غير العراقيين لجلسة الاثنين 2026/2/9

نشرة تداول الاسهم المشتراة لغير العراقيين في السوق النظامي

اسم الشركة	رمز الشركة	الصفقات	الاسهم المتداولة	القيمة المتداولة
قطاع المصارف				
مصرف المنصور للاستثمار	BMNS	1	245,098	500,000
مجموع قطاع المصارف		1	245,098	500,000
قطاع الاتصالات				
اسيا سيل للاتصالات	TASC	1	40,000	623,600
مجموع قطاع الاتصالات		1	40,000	623,600
المجموع الكلي		2	285,098	1,123,600

نشرة تداول الاسهم المباعة من غير العراقيين في منصة الشركات غير المفصحة

اسم الشركة	رمز الشركة	الصفقات	الاسهم المتداولة	القيمة المتداولة
قطاع الصناعة				
الهلال الصناعية	IHLI	1	5,000	8,450
مجموع قطاع الصناعة		1	5,000	8,450
المجموع الكلي		1	5,000	8,450

الجلسة (25) نشرة التداول لمنصة الشركات غير المدرجة OTC

اسم الشركة	رمز الشركة	اعلى سعر	ادنى سعر	المعدل الحالي	الصفقات	الاسهم المتداولة	القيمة المتداولة
قطاع المصارف							
مصرف الوركاء للاستثمار والتمويل	BWAI	0.090	0.090	0.090	8	18,018,000	1,621,620
مجموع قطاع مصارف					8	18,018,000	1,621,620
مجموع السوق					8	18,018,000	1,621,620

الشركات غير المتداولة لمنصة تداول اسهم الشركات غير المدرجة OTC

اسم الشركة	رمز الشركة	معدل السعر السابق
قطاع المصارف		
مصرف حمورابي التجاري	BHAM	-
مصرف السنام الاسلامي	BSAN	3.000
قطاع التأمين		
دلنيا للتأمين	NDIL	-
البادية للتأمين	NBAD	-
ايلاف للتأمين	NELF	-
شط العرب للتأمين	NSHA	1.000
كوردستان الدولي للتأمين	NKUI	0.500
قطاع الخدمات المالية		
بوابة عشتار للنظم وخدمات الدفع	FISH	1.000
سما بغداد للصرافة	FSBE	-
الشركة العراقية لضمان الودائع	FIDI	-
الربيع للوساطة	FRSE	9.500
الكرمل للوساطة	FKSX	10.000
قطاع الصناعة		
كركوك لانتاج المواد الانشائية	IKFP	3.350

نشرة السندات غير المتداولة

تاريخ الإطفاء	آخر سعر تداول	رمز التداول	نوع الاصدارية	نوع وفئة السند
9/10/2027	1,001,095	CB30	الأولى	سندات اعمار / مليون دينار
27/11/2027	-	CB40	الثانية	سندات اعمار / مليون دينار
30/12/2027	-	CB50	الثالثة	سندات اعمار / مليون دينار
15/4/2026	-	CB55	الأولى	سندات انجاز / 500 الف دينار
14/4/2028	-	CB60	الأولى	سندات انجاز / مليون دينار
	515,047	CB65	الثانية	سندات انجاز / 500 الف دينار
21/7/2028	1,026,082	CB70	الثانية	سندات انجاز / مليون دينار
14/10/2026	-	CB75	الثالثة	سندات انجاز / 500 الف دينار
	978,182	CB80	الثالثة	سندات انجاز / مليون دينار
10/2/2027	-	CB85	الأولى	سندات الوطنية / 500 الف دينار
9/2/2029	-	CB90	الأولى	سندات الوطنية / مليون دينار
20/3/2027	-	CB95	الثانية	سندات الوطنية / 500 الف دينار
19/3/2029	-	CB100	الثانية	سندات الوطنية / مليون دينار
20/4/2027	-	CB105	الثالثة	سندات الوطنية / 500 الف دينار
19/4/2029	-	CB110	الثالثة	سندات الوطنية / مليون دينار