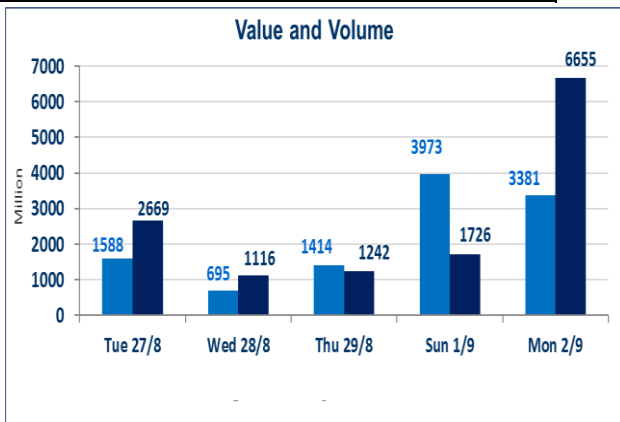


851	الصفقات
-----	---------



6,655,419,360	قيمة الأسهم المتداولة
---------------	-----------------------

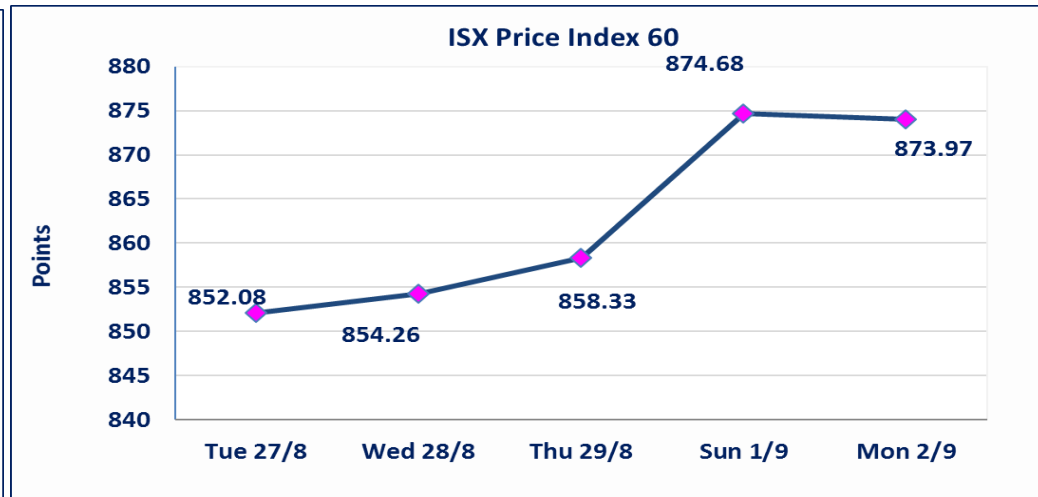
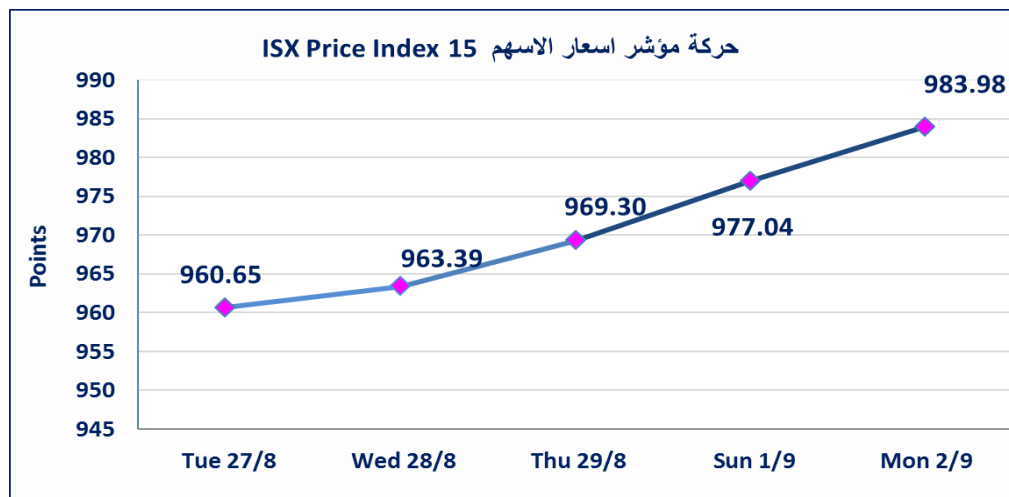
نقطة	983.98	المؤشر ISX 15 اليوم
نقطة	977.04	المؤشر ISX 15 السابق
%	0.71	نسبة التغير
نقطة	6.94	عدد النقاط

53	الشركات غير المتداولة
13	الشركات المرتفعة
12	الشركات المنخفضة
4	شركات منصة / OTC

3,381,529,041	الاسهم المتداولة
---------------	------------------

نقطة	873.97	المؤشر ISX 60 اليوم
نقطة	874.68	المؤشر ISX 60 السابق
%	-0.08	نسبة التغير
نقطة	-0.71	عدد النقاط

103	الشركات المدرجة
42	الشركات المتداولة
2	شركات الهيئة العامة
6	الموقوفة بقرار من هيئة الأوراق المالية



الأوامر الخاصة	نفذت شركة كرمل للوساطة أمر متقابل مقصود على أسهم شركة المصرف بغداد بعدد أسهم (1.300) مليون سهم بقيمة (3.835) مليون دينار ، في زمن الجلسة الإضافي (بعد الساعة 1 ظهراً) وفقاً لإجراءات تنفيذ الصفقات الكبيرة.
الحد الأعلى والادنى للتغير في السعر	نسبة التغير في المنصة النظامية (15%) ، ونسبة التغير في المنصة الثانية (20%) ، ونسبة التغير في المنصة الثالثة (5%) ارتفاعاً وانخفاضاً من سعر الإغلاق السابق

## الشركات الأكثر ارتفاعاً وانخفاضاً

### نسبة التغير لاسعار الاغلاق الاكثر انخفاضاً

اسم الشركة	الاسهم المتداولة	التغير (%)	اغلاق
الخيطة الحديثة	137,803	-11.56	7.730
مصرف سومر التجاري	110,003,000	-11.11	0.080
مصرف عبر العراق للاستثمار	5,000,000	-5.45	0.520
رحاب كربلاء	10,000	-3.64	0.530
مصرف الخليج التجاري	12,260,000	-3.23	0.300

### نسبة التغير لاسعار الاغلاق الاكثر ارتفاعاً

اسم الشركة	الاسهم المتداولة	التغير (%)	اغلاق
العراقية لتصنيع التمور	498,363,066	14.79	2.950
المصرف الدولي الإسلامي	830,013,750	3.03	0.340
الصناعات الخفيفة	17,600,000	2.86	0.720
أسياسيل للاتصالات	16,265,500	2.13	9.600
المصرف الاهلي العراقي	62,929,832	2.08	2.450

## الشركات الأكثر نشاطاً من حيث عدد الأسهم المتداولة (حجم التداول) والقيمة المتداولة

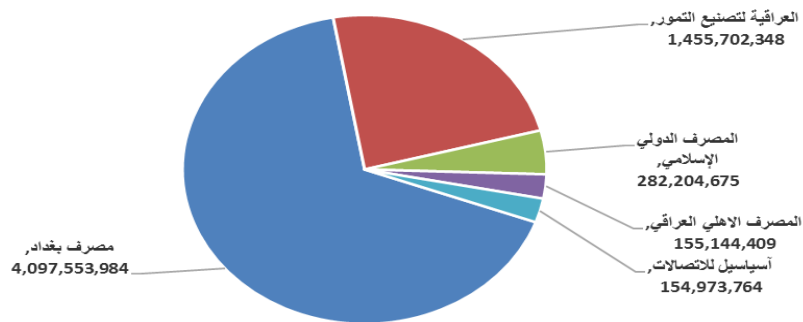
### الشركات الأكثر نشاطاً حسب القيمة المتداولة

اسم الشركة	القيمة المتداولة	التغير (%)	اغلاق
مصرف بغداد	4,097,553,984	1.02	2.960
العراقية لتصنيع التمور	1,455,702,348	14.79	2.950
المصرف الدولي الإسلامي	282,204,675	3.03	0.340
المصرف الاهلي العراقي	155,144,409	2.08	2.450
أسياسيل للاتصالات	154,973,764	2.13	9.600

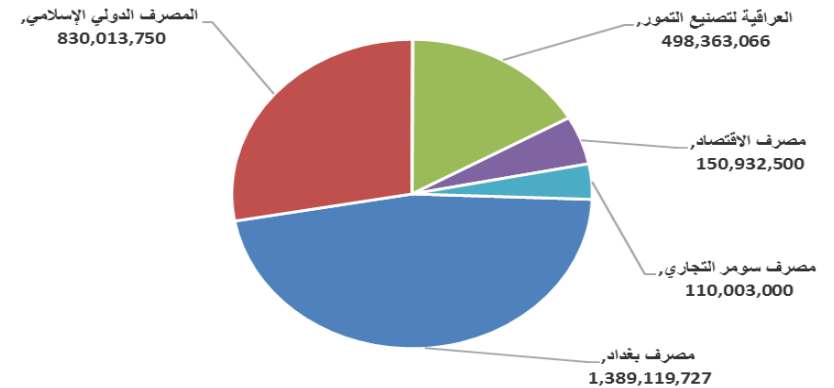
### الشركات الأكثر نشاطاً حسب الاسهم المتداولة (حجم التداول)

اسم الشركة	الاسهم المتداولة	التغير (%)	اغلاق
مصرف بغداد	1,389,119,727	1.02	2.960
المصرف الدولي الإسلامي	830,013,750	3.03	0.340
العراقية لتصنيع التمور	498,363,066	14.79	2.950
مصرف الاقتصاد	150,932,500	0.00	0.240
مصرف سومر التجاري	110,003,000	-11.11	0.080

### الشركات الأكثر تداولاً من حيث قيمة التداول



### الشركات الأكثر تداولاً من حيث عدد الاسهم



الجلسة (160) نشرة منصة تداول الاسهم النظامية ليوم الاثنين 2024/9/2

اسم الشركة	رمز الشركة	افتتاح	اعلى سعر	ادنى سعر	المعدل الحالي	المعدل السابق	سعر الاغلاق	اغلاق سابق	التغير (%)	الصفقات	الاسهم المتداولة	القيمة المتداولة	
<b>قطاع المصارف</b>													
مصرف اشور الدولي	BASH	0.300	0.300	0.300	0.300	0.290	0.300	0.300	0.00	25	21,608,190	6,482,457	
مصرف بغداد	BBOB	2.930	2.970	2.930	2.950	2.910	2.960	2.930	1.02	113	1,389,119,727	4,097,553,984	
مصرف جيهان الاسلامي	BCIH	2.030	2.030	2.030	2.030	2.030	2.030	2.030	0.00	1	400,000	812,000	
المصرف التجاري العراقي	BCOI	0.850	0.850	0.840	0.840	0.840	0.840	0.840	0.00	5	4,040,000	3,394,600	
مصرف الاقتصاد	BEFI	0.240	0.250	0.240	0.240	0.240	0.240	0.240	0.00	37	150,932,500	36,236,300	
مصرف الخليج التجاري	BGUC	0.310	0.310	0.300	0.300	0.310	0.300	0.310	-3.23	12	12,260,000	3,708,000	
مصرف الاستثمار العراقي	BIBI	0.330	0.330	0.330	0.330	0.340	0.330	0.340	-2.94	5	2,853,435	941,634	
المصرف العراقي الاسلامي	BIIB	1.130	1.130	1.120	1.130	1.110	1.120	1.130	-0.88	20	14,847,034	16,707,148	
مصرف الشرق الاوسط	BIME	0.090	0.090	0.090	0.090	0.090	0.090	0.090	0.00	8	51,748,991	4,657,409	
مصرف الموصل	BMFI	0.180	0.180	0.180	0.180	0.180	0.180	0.180	0.00	3	12,000,000	2,160,000	
مصرف المنصور	BMNS	1.370	1.380	1.360	1.370	1.360	1.360	1.370	-0.73	43	46,944,328	64,152,898	
المصرف الاهلي العراقي	BNOI	2.400	2.500	2.370	2.470	2.350	2.450	2.470	2.08	81	62,929,832	155,144,409	
مصرف سومر التجاري	BSUC	0.090	0.090	0.080	0.080	0.090	0.080	0.080	-11.11	9	110,003,000	8,900,270	
المصرف المتحد	BUND	0.070	0.070	0.070	0.070	0.070	0.070	0.070	0.00	1	148,000	10,360	
											4,400,861,469	1,879,835,037	363
<b>مجموع قطاع المصارف</b>													
<b>قطاع الاتصالات</b>													
اسيايل للاتصالات	TASC	9.400	9.600	9.400	9.530	9.400	9.600	9.400	2.13	86	16,265,500	154,973,764	
الخاتم للاتصالات	TZNI	2.440	2.440	2.440	2.440	2.460	2.440	2.460	-0.81	1	1,188	2,899	
											154,976,662	16,266,688	87
<b>مجموع قطاع الاتصالات</b>													
<b>قطاع التأمين</b>													
دار السلام للتأمين	NDSA	0.780	0.780	0.780	0.780	0.780	0.780	0.780	0.00	3	191,440	149,323	
											149,323	191,440	3
<b>مجموع قطاع التأمين</b>													
<b>قطاع الخدمات</b>													
بغداد العراق للنقل العام	SBPT	46.100	46.500	46.100	46.440	46.250	46.500	46.100	0.54	2	58,125	2,699,563	
المعمورة العقارية	SMRI	5.630	5.630	5.630	5.630	5.630	5.630	5.630	0.00	1	1,765	9,937	
رحاب كربلاء	HKAR	0.530	0.530	0.550	0.530	0.550	0.530	0.530	-3.64	1	10,000	5,300	
											2,714,799	69,890	4
<b>قطاع الصناعة</b>													
بغداد للمشروبات الغازية	IBSD	4.120	4.130	4.100	4.110	4.110	4.110	4.100	-0.49	23	6,758,540	27,804,709	
العراقية لتصنيع التمور	IIDP	2.600	2.950	2.600	2.920	2.580	2.950	2.600	14.79	130	498,363,066	1,455,702,348	
العراقية للسجاد والمفروشات	IITC	14.800	14.800	14.800	14.800	14.610	14.800	14.800	1.30	1	8,000	118,400	
طريق الخازر للمواد الانشائية	IKHC	2.100	2.100	2.100	2.100	2.100	2.100	2.100	0.00	1	4,733	9,939	
الكندي لانتاج اللقاحات	IKLV	1.850	1.850	1.650	1.810	1.660	1.850	1.650	-0.60	5	246,000	445,900	
المنصور الدولية	IMAP	1.870	1.930	1.870	1.880	1.870	1.870	1.870	0.53	77	25,461,866	47,831,616	
الخيطة الحديثة	IMOS	8.740	8.740	8.740	7.740	8.740	7.740	8.740	-11.56	2	137,803	1,066,366	
الصناعات الكيماوية والبلاستيكية	INCP	1.800	1.800	1.800	1.800	1.800	1.800	1.800	0.00	13	3,436,957	6,186,523	
انتاج الالبسة الجاهزة	IRMC	3.300	3.300	3.310	3.300	3.310	3.300	3.300	-0.30	1	500,000	1,650,000	
											1,540,815,800	534,916,965	253
<b>مجموع قطاع الصناعة</b>													
<b>قطاع الفنادق والسياحة</b>													
فنادق عشتار	HISH	9.240	9.250	9.240	9.250	9.210	9.250	9.240	0.22	9	950,000	8,785,600	
الوطنية للاستثمارات السياحية	HNTI	9.900	9.950	9.900	9.910	9.850	9.900	9.900	0.00	5	486,046	4,816,108	
											13,601,708	1,436,046	14
<b>مجموع قطاع الفنادق والسياحة</b>													
<b>قطاع الزراعة</b>													
العراقية لتسويق اللحوم	AIPM	5.000	5.000	5.000	5.000	5.000	5.000	5.000	0.00	2	19,885	99,425	
العراقية لانتاج البذور	AISP	9.360	9.400	9.360	9.360	9.400	9.360	9.350	0.32	71	13,271,445	124,244,277	
اسماك الشرق الاوسط	AMEF	7.500	7.500	7.500	7.500	7.500	7.500	7.500	0.00	3	43,106	323,295	
											124,666,997	13,334,436	76
											6,237,786,759	2,446,050,502	800
											<b>مجموع قطاع الزراعة</b>		
											<b>مجموع السوق النظامي</b>		

الجلسة (159) نشرة المنصة الثانية لتداول الشركات ليوم الاثنين 2024/9/2 Undisclosed Platform Trading

اسم الشركة	رمز الشركة	افتتاح	اعلى سعر	ادنى سعر	المعدل الحالي	المعدل السابق	سعر الاغلاق	اغلاق سابق	التغير (%)	الصفقات	الاسهم المتداولة	القيمة المتداولة	
قطاع المصارف													
المصرف الدولي الإسلامي	BINT	0.340	0.340	0.340	0.340	0.330	0.340	0.330	3.03	7	830,013,750	282,204,675	
مصرف الائتمان	BROI	0.850	0.860	0.840	0.850	0.850	0.850	0.850	0.00	19	16,246,603	13,832,299	
مصرف عبر العراق للاستثمار	BTRI	0.520	0.520	0.520	0.520	0.550	0.520	0.550	-5.45	2	5,000,000	2,600,000	
مجموع قطاع المصارف											298,636,974	851,260,353	28
مجموع السوق الثاني											298,636,974	851,260,353	28

الجلسة (160) نشرة المنصة الثالثة لتداول الشركات ليوم الاثنين 2024/9/2 Undisclosed Platform Trading

اسم الشركة	رمز الشركة	افتتاح	اعلى سعر	ادنى سعر	المعدل الحالي	المعدل السابق	سعر الاغلاق	اغلاق سابق	التغير (%)	الصفقات	الاسهم المتداولة	القيمة المتداولة	
قطاع الخدمات													
نقل المنتجات النفطية	SIGT	0.950	0.950	0.950	0.950	0.950	0.950	0.950	0.00	1	1,000,000	950,000	
مجموع قطاع الخدمات											950,000	1,000,000	1
قطاع الصناعة													
الصناعات الالكترونية	IELI	0.830	0.830	0.830	0.830	0.830	0.830	0.830	0.00	2	4,043,000	3,355,690	
الهلال الصناعية	IHLI	1.030	1.030	1.030	1.030	1.000	1.030	1.010	1.98	1	4,000,000	4,120,000	
صناعة وتجارة الكارتون	IICM	1.700	1.760	1.700	1.700	1.700	1.720	1.710	0.58	10	57,575,186	98,017,937	
الصناعات الخفيفة	ITLI	0.720	0.720	0.710	0.710	0.710	0.720	0.710	2.86	9	17,600,000	12,552,000	
مجموع قطاع الصناعة											118,045,627	83,218,186	22
مجموع السوق الثالث											118,995,627	84,218,186	23
مجموع السوق											6,655,419,360	3,381,529,041	851

الشركات غير المتداولة لمنصة التداول النظامي لجلسة الاثنين 2024/9/2

اسم الشركة	رمز الشركة	معدل السعر السابق	سعر الاغلاق السابق
قطاع المصارف			
مصرف آسيا العراق الاسلامي	BAIB	0.900	0.900
مصرف الطيف الاسلامي	BTIB	0.780	0.780
مصرف ايلاف الاسلامي	BELF	0.400	0.400
المصرف الوطني الاسلامي	BNAI	0.570	0.570
مصرف الاتحاد العراقي	BUOI	0.310	0.310
مصرف كردستان الإسلامي	BKUI	1.000	1.000
قطاع التأمين			
الخليج للتأمين	NGIR	0.380	0.380
الامين للتأمين	NAME	0.620	0.620
قطاع الخدمات			
الموصل لمدن الالعاب	SMOF	8.500	8.500
مدينة العاب الكرخ	SKTA	4.100	4.100
النخبة للمقاولات العامة	SNUC	0.750	0.750
قطاع الصناعة			
المعدنية والدراجات	IMIB	1.850	1.850
العراقية للاعمال الهندسية	IIEW	3.500	3.500
قطاع الفنادق والسياحة			
فندق بغداد	HBAG	10.700	10.700
المدينة السياحية لسد الموصل	HTVM	11.000	11.000
فندق بابل	HBAY	101.000	101.000
فندق السدير	HSAD	28.750	28.750
فنادق المنصور	HMAN	40.000	40.000
قطاع الزراعة			
المنتجات الزراعية	AIRP	20.000	20.000
الاهلية للانتاج الزراعي	AAHP	0.930	0.930
بابل للإنتاج الحيواني والنباتي	ABAP	1.000	1.000

الشركات غير المتداولة للمنصة الثانية لجلسة الاثنين 2024/9/2

اسم الشركة	رمز الشركة	معدل السعر السابق	سعر الاغلاق السابق
قطاع المصارف			
مصرف العطاء الإسلامي	BLAD	0.130	0.130
مصرف العالم الاسلامي	BWOR	1.000	1.000
مصرف القرطاس الإسلامي	BQUR	1.000	1.000
مصرف القابض الإسلامي	BQAB	0.240	0.240
مصرف العربية الاسلامي	BAAI	1.000	1.000
مصرف المشرق العربي	BAMS	—	—
مصرف الثقة الدولي الإسلامي	BTRU	0.750	0.750
مصرف الجنوب الإسلامي	BJAB	1.000	1.000
مصرف الاقليم التجاري	BRTB	1.000	1.000
مصرف أمين العراق الإسلامي	BAME	1.000	1.000
مصرف الانصاري الإسلامي	BANS	1.000	1.000
مصرف التنمية	BIDB	1.000	1.000
مصرف أربيل	BERI	0.110	0.110
مصرف المستشار الإسلامي	BMUI	1.000	1.000
مصرف نور العراق	BINI	0.500	0.500

الشركات غير المتداولة للمنصة الثانية لجلسة الاثنين 2024/9/2

اسم الشركة	رمز الشركة	معدل السعر السابق	سعر الإغلاق السابق
قطاع التأمين			
الحمراء للتأمين	NHAM	0.750	0.750
قطاع الاستثمار			
الامين للاستثمار المالي	VAMF	1.000	1.000
الونام للاستثمار المالي	VWIF	0.280	0.280
قطاع الزراعة			
شركة الريباس للدواجن والاعلاف	AREB	—	—
قطاع الخدمات			
ابداع شرق الاوسط	SIBD	1.000	1.000
الامين للاستثمارات العقارية	SAEI	2.060	2.060
قطاع الفنادق والسياحة			
فندق آشور	HASH	23.500	23.500
قطاع الصناعة			
الوطنية لصناعات الاثاث المنزلي	IHFI	2.000	2.000
الصناعات الكيماوية العصرية	IMCI	100.000	100.000
بغداد لمواد التغليف	IBPM	2.800	2.800
الفلوجة لانتاج المواد الانشائية	IFCM	3.350	3.350
<b>الشركات غير المتداولة للمنصة الثالثة الاثنين 2024/9/2</b>			
اسم الشركة	رمز الشركة	معدل السعر السابق	سعر الإغلاق السابق
قطاع المصارف			
مصرف بابل	BBAY	0.060	0.060
قطاع الاستثمار			
الباتك للاستثمارات المالية	VBAT	0.390	0.390
قطاع الصناعة			
صناعة المواد الانشائية الحديثة	IMCM	0.490	0.490
قطاع الخدمات			
البادية للنقل العام	SBAG	0.560	0.560
قطاع الزراعة			
الحديثة للانتاج الحيواني	AMAP	0.500	0.500
قطاع الفنادق والسياحة			
فندق فلسطين	HPAL	18.500	18.500

نشرة تداول الاسهم المشتراة لغير العراقيين في السوق النظامي

اسم الشركة	رمز الشركة	الصفقات	الاسهم المتداولة	القيمة المتداولة
قطاع المصارف				
مصرف بغداد	BBOB	23	20,000,000	59,034,129
المصرف الاهلي العراقي	BNOI	3	3,766,667	9,188,167
مصرف المنصور للاستثمار	BMNS	1	2,916,818	3,996,041
مجموع قطاع المصارف		27	26,683,485	72,218,338
قطاع الاتصالات				
اسيا سيل للاتصالات	TASC	12	3,500,000	33,204,937
مجموع قطاع الاتصالات		12	3,500,000	33,204,937
المجموع الكلي		39	30,183,485	105,423,275

نشرة تداول الاسهم المباعة من غير العراقيين في السوق النظامي

اسم الشركة	رمز الشركة	الصفقات	الاسهم المتداولة	القيمة المتداولة
قطاع المصارف				
مصرف بغداد	BBOB	5	5,000,000	14,650,000
المصرف الاهلي العراقي	BNOI	4	2,000,000	4,955,000
مصرف المنصور للاستثمار	BMNS	1	2,000,000	2,760,000
مجموع قطاع المصارف		10	9,000,000	22,365,000
قطاع الصناعة				
التمور العراقية	IIDP	6	11,650,000	30,358,500
مجموع قطاع الصناعة		6	11,650,000	30,358,500
المجموع الكلي		16	20,650,000	52,723,500

نشرة تداول الاسهم المشتراة لغير العراقيين في السوق الثاني

اسم الشركة	رمز الشركة	الصفقات	الاسهم المتداولة	القيمة المتداولة
قطاع المصارف				
مصرف الائتمان	BROI	13	14,575,000	12,406,837
مجموع قطاع المصارف		13	14,575,000	12,406,837
المجموع الكلي		13	14,575,000	12,406,837



سوق العراق للاوراق المالية  
الاثنين 2024/9/2

الشركات غير المتداولة لمنصة تداول اسهم الشركات غير المدرجة OTC

اسم الشركة	رمز الشركة	معدل السعر السابق
قطاع الخدمات المالية		
الكرمل للوساطة	FKSX	10
الربيع للوساطة	FRSE	—





## سوق العراق للاوراق المالية

الاثنين 2024/9/2

### نشرة السندات غير المتداولة

نوع وفئة السند	نوع الاصدارية	رمز التداول	اخر سعر تداول	تاريخ الإطفاء
سندات بناء / مليون دينار	الأولى	CB10	1030000	10/12/2025
سندات بناء / مليون دينار	الثانية	CB20	964981	19/12/2025
سندات اعمار / 500 الف دينار	الأولى	CB25	—	09/10/2025
سندات اعمار / مليون دينار	الأولى	CB30	984000	09/10/2027
سندات اعمار / 500 الف دينار	الثانية	CB35	—	—
سندات اعمار / مليون دينار	الثانية	CB40	—	—
سندات اعمار / 500 الف دينار	الثالثة	CB45	—	—
سندات اعمار / مليون دينار	الثالثة	CB50	—	—