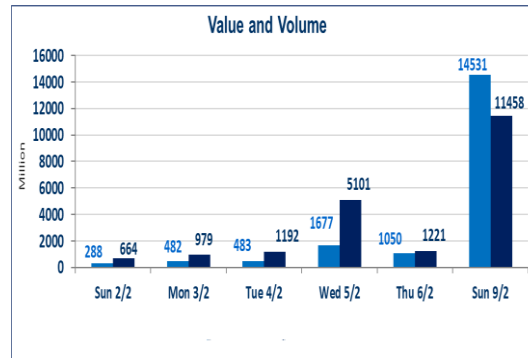


757	صفقات الشركات المدرجة و OTC
-----	-----------------------------

11,458,581,787	قيمة الأسهم المتداولة المدرجة و OTC
----------------	-------------------------------------

14,531,463,421	الاسهم المتداولة المدرجة و OTC
----------------	--------------------------------

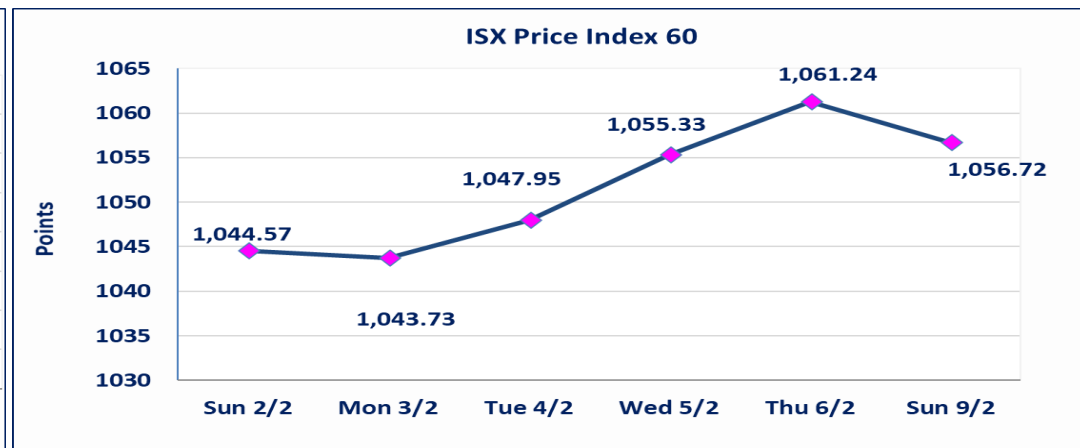
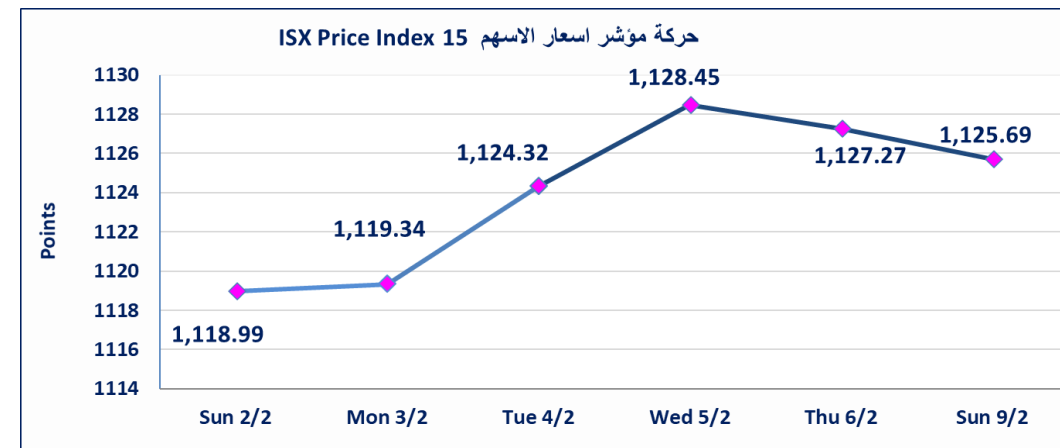


نقطة	1125.69	المؤشر ISX 15 اليوم
نقطة	1127.27	المؤشر ISX 15 السابق
%	-0.14	نسبة التغير
نقطة	-1.58	عدد النقاط

نقطة	1056.72	المؤشر ISX 60 اليوم
نقطة	1061.24	المؤشر ISX 60 السابق
%	-0.43	نسبة التغير
نقطة	-4.52	عدد النقاط

58	4	OTC	54	الشركات غير المتداولة المدرجة
9				الشركات المرتفعة
10				الشركات المنخفضة

112	8	OTC	104	الشركات المدرجة
41	2	OTC	39	الشركات المتداولة
4				شركات الهيئة العامة
7				الموقوفة بقرار من هيئة الأوراق المالية



نفذت شركة الحكمة للوساطة أمر متقابل مقصود على أسهم شركة مصرف نور العراق الاسلامي بعدد أسهم (1,430,000,000) سهم بقيمة (1,215,500,000) دينار ، في زمن الجلسة الاضافي (بعد الساعة 1 ظهراً) وفقاً لاجراءات تنفيذ الصفقات الكبيرة.	الوامر الخاصة
نفذت شركة الايلاف للوساطة أمر متقابل مقصود على أسهم شركة مصرف الثقة الدولي الاسلامي بعدد أسهم (12,000,000,000) سهم بقيمة (9,000,000,000) دينار ، في زمن الجلسة الاضافي (بعد الساعة 1 ظهراً) وفقاً لاجراءات تنفيذ الصفقات الكبيرة.	الوامر الخاصة
استنادا الى قرار هيئة الاوراق المالية المرقم 2871/9 في 2024/12/30 وقرار مجلس المحافظين قبول ادراج وايداع وتداول سندات انجاز - الاصدارية الثالثة بفتنتي (500 الف - مليون دينار).	سندات انجاز الاصدارية الثالثة
نسبة التغير في المنصة النظامية (15%)، ونسبة التغير في المنصة الثانية (20%)، ونسبة التغير في المنصة الثالثة (5%) إرتفاعاً وإنخفاضاً من سعر الاغلاق السابق.	الحد الأعلى والادنى للتغير في السعر

## الشركات الأكثر ارتفاعاً وانخفاضاً

### نسبة التغير لاسعار الاغلاق الاكثر انخفاضاً

اسم الشركة	الاسهم المتداولة	التغير (%)	اغلاق
الخليج للتأمين	1,019,000	-7.14	0.650
مصرف الاقتصاد	10,000,000	-6.45	0.290
مصرف الخليج التجاري	116,123,117	-2.33	0.420
فنادق عشتار	372,000	-1.62	9.100
مصرف بغداد	97,959,049	-1.40	4.220

### نسبة التغير لاسعار الاغلاق الاكثر ارتفاعاً

اسم الشركة	الاسهم المتداولة	التغير (%)	اغلاق
مصرف الشرق الأوسط	676,272	14.29	0.080
المعدنية والدراجات	250,000	5.41	1.950
الوطنية لصناعات الاثاث المنزلي	619,864	3.85	1.350
فندق بغداد	102,000	3.57	11.900
الكندي لانتاج اللقاحات	1,166,541	3.20	2.900

## الشركات الأكثر نشاطاً من حيث عدد الأسهم المتداولة (حجم التداول) والقيمة المتداولة

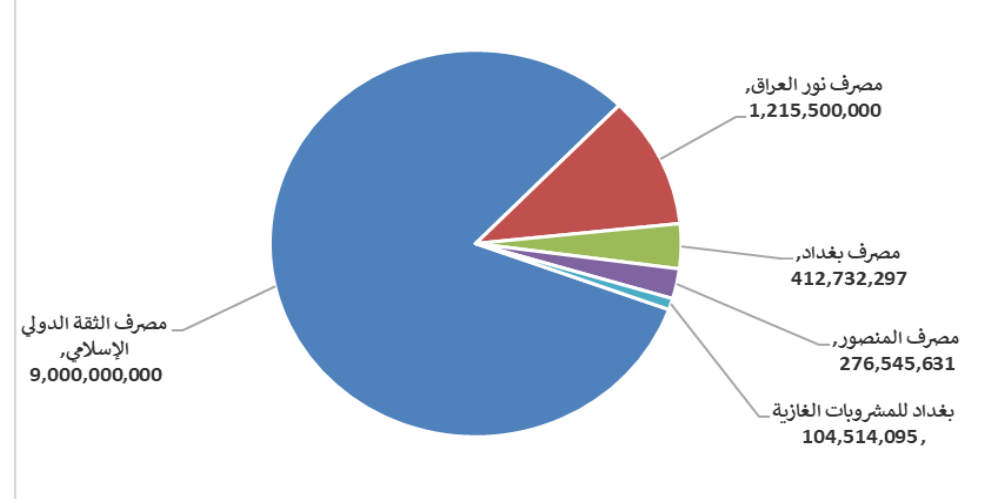
### الشركات الاكثر نشاطا حسب القيمة المتداولة

اسم الشركة	القيمة المتداولة	التغير (%)	اغلاق
مصرف الثقة الدولي الإسلامي	9,000,000,000	0.00	0.750
مصرف نور العراق	1,215,500,000	0.00	0.850
مصرف بغداد	412,732,297	-1.40	4.220
مصرف المنصور	276,545,631	0.00	2.190
بغداد للمشروبات الغازية	104,514,095	0.00	4.200

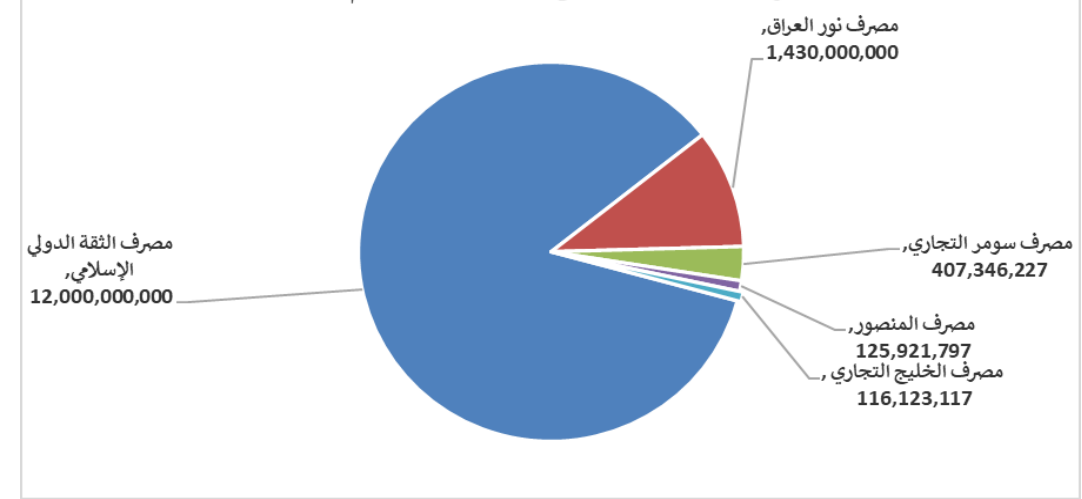
### الشركات الاكثر نشاطا حسب الاسهم المتداولة (حجم التداول)

اسم الشركة	الاسهم المتداولة	التغير (%)	اغلاق
مصرف الثقة الدولي الإسلامي	12,000,000,000	0.00	0.750
مصرف نور العراق	1,430,000,000	0.00	0.850
مصرف سومر التجاري	407,346,227	0.00	0.090
مصرف المنصور	125,921,797	0.00	2.190
مصرف الخليج التجاري	116,123,117	-2.33	0.420

### الشركات الأكثر تداولاً من حيث قيمة التداول



### الشركات الأكثر تداولاً من حيث عدد الاسهم



الجلسة (23) نشرة منصة تداول الاسهم النظامية ليوم الاحد 2025/2/9 Regular Market Trading



اسم الشركة	رمز الشركة	افتتاح	اعلى سعر	ادنى سعر	المعدل الحالي	المعدل السابق	سعر الاغلاق	اغلاق سابق	التغير (%)	الصفقات	الاسهم المتداولة	القيمة المتداولة
قطاع المصارف												
مصرف اشور الدولي	BASH	0.300	0.310	0.300	0.300	0.300	0.300	0.300	0.00	6	5,114,164	1,539,151
مصرف بغداد	BBOB	4.270	4.270	4.170	4.210	4.260	4.220	4.280	-1.40	168	97,959,049	412,732,297
المصرف التجاري العراقي الاسلامي	BCOI	0.900	0.900	0.900	0.900	0.900	0.900	0.900	0.00	19	40,346,305	36,311,675
مصرف الاقتصاد	BEFI	0.290	0.290	0.290	0.290	0.300	0.290	0.310	-6.45	1	10,000,000	2,900,000
مصرف الخليج التجاري	BGUC	0.430	0.430	0.420	0.420	0.430	0.420	0.430	-2.33	18	116,123,117	48,772,940
مصرف الاستثمار العراقي	BIBI	0.280	0.280	0.270	0.270	0.280	0.280	0.280	0.00	17	5,854,572	1,588,274
المصرف العراقي الاسلامي	BIIB	1.440	1.500	1.430	1.430	1.430	1.430	1.440	-0.69	34	30,307,678	43,381,788
مصرف الشرق الأوسط	BIME	0.080	0.080	0.080	0.080	0.070	0.080	0.070	14.29	2	676,272	54,102
مصرف كوردستان	BKUI	0.900	0.900	0.900	0.900	0.900	0.900	0.900	0.00	1	100,000	90,000
مصرف الموصل	BMFI	0.160	0.160	0.160	0.160	0.160	0.160	0.160	0.00	1	2,499,692	399,951
مصرف المنصور	BMNS	2.200	2.210	2.190	2.200	2.200	2.190	2.190	0.00	145	125,921,797	276,545,631
المصرف الاهلي العراقي	BNOI	3.740	3.740	3.720	3.730	3.740	3.720	3.740	-0.53	11	4,094,583	15,273,740
مصرف سومر التجاري	BSUC	0.090	0.090	0.090	0.090	0.090	0.090	0.090	0.00	5	407,346,227	36,661,160
مصرف الطيف الاسلامي	BTIB	0.920	0.920	0.920	0.920	0.920	0.920	0.920	0.00	1	48,305	44,441
مجموع قطاع المصارف												876,295,150
قطاع الاتصالات												
الخاتم للاتصالات	TZNI	2.330	2.330	2.330	2.330	2.290	2.330	2.290	1.75	2	300,000	699,000
مجموع قطاع الاتصالات												699,000
قطاع التأمين												
الخليج للتأمين	NGIR	0.630	0.680	0.630	0.650	0.700	0.650	0.700	-7.14	5	1,019,000	660,600
مجموع قطاع التأمين												660,600
قطاع الخدمات												
بغداد العراق للنقل العام	SBPT	30.100	31.200	30.000	30.680	30.610	31.000	30.500	1.64	11	420,727	12,906,586
المعمورة للاستثمارات العقارية	SMRI	5.070	5.070	5.000	5.010	5.050	5.000	5.060	-1.19	45	7,813,187	39,145,325
رحاب كربلاء	HKAR	0.750	0.750	0.750	0.750	0.750	0.750	0.750	0.00	2	30,000	22,500
مجموع قطاع الخدمات												52,074,411
قطاع الصناعة												
بغداد للمشروبات الغازية	IBSD	4.200	4.240	4.200	4.220	4.210	4.200	4.200	0.00	55	24,774,124	104,514,095
العراقية للسجاد والمفروشات	IITC	16.000	16.250	16.000	16.190	16.000	16.250	16.000	1.56	5	151,000	2,445,000
الكندي لانتاج اللقاحات	IKLV	2.830	2.900	2.830	2.870	2.800	2.900	2.810	3.20	10	1,166,541	3,345,431
المنصور للصناعات الدوائية	IMAP	2.480	2.480	2.430	2.440	2.450	2.430	2.450	-0.82	44	21,772,422	53,139,328
المعدنية والدراجات	IMIB	1.900	1.950	1.900	1.930	1.850	1.950	1.850	5.41	2	250,000	482,500
الخيطة الحديثة	IMOS	8.470	8.470	8.470	8.470	8.500	8.470	8.470	-0.35	2	150,000	1,270,500
انتاج الالبسة الجاهزة	IRMC	3.300	3.300	3.300	3.300	3.300	3.300	3.300	0.00	5	45,977	151,724
مجموع قطاع الصناعة												165,348,578
قطاع الفنادق والسياحة												
فندق بغداد	HBAG	11.900	11.900	11.900	11.900	11.940	11.900	11.490	3.57	2	102,000	1,213,800
فندق بابل	HBAY	99.000	99.000	99.000	99.000	99.000	99.000	99.000	0.00	2	1,255	124,245
فنادق عشتار	HISH	9.200	9.200	9.100	9.120	9.350	9.100	9.250	-1.62	7	372,000	3,394,400
فنادق المنصور	HMAN	40.000	40.000	40.000	40.000	40.000	40.000	40.000	0.00	1	100,000	4,000,000
مجموع قطاع الفنادق والسياحة												8,732,445

الجلسة (23) نشرة منصة تداول الاسهم النظامية ليوم الاحد 2025/2/9 Regular Market Trading



اسم الشركة	رمز الشركة	افتتاح	اعلى سعر	ادنى سعر	المعدل الحالي	المعدل السابق	سعر الاغلاق	اغلاق سابق	التغير (%)	الصفقات	الاسهم المتداولة	القيمة المتداولة
قطاع الزراعة												
الاهلية للانتاج الزراعي	AAHP	1.050	1.100	1.050	1.050	1.050	1.050	1.050	0.00	5	15,363,027	16,145,428
العراقية للانتاج البذور	AISP	8.250	8.410	8.120	8.160	8.100	8.120	8.100	0.25	73	9,203,824	75,068,592
مجموع قطاع الزراعة										78	24,566,851	91,214,020
مجموع السوق النظامي										707	929,426,845	1,195,024,204

الجلسة (23) نشرة المنصة الثانية لتداول الشركات ليوم الاحد 2025/2/9 Second Platform Trading

اسم الشركة	رمز الشركة	افتتاح	اعلى سعر	ادنى سعر	المعدل الحالي	المعدل السابق	سعر الاغلاق	اغلاق سابق	التغير (%)	الصفقات	الاسهم المتداولة	القيمة المتداولة
قطاع المصارف												
مصرف نور العراق	BINI	0.850	0.850	0.850	0.850	0.850	0.850	0.850	0.00	1	1,430,000,000	1,215,500,000
مصرف الائتمان	BROI	0.850	0.850	0.850	0.850	0.850	0.850	0.850	0.00	2	558,472	474,701
مصرف الثقة الدولي الإسلامي	BTRU	0.750	0.750	0.750	0.750	0.750	0.750	0.750	0.00	3	12,000,000,000	9,000,000,000
مجموع قطاع المصارف										6	13,430,558,472	10,215,974,701
قطاع الصناعة												
بغداد لمواد التغليف	IBPM	3.000	3.000	3.000	3.000	3.000	3.000	3.000	0.00	1	100,000	300,000
الوطنية لصناعات الاثاث المنزلي	IHFI	1.300	1.350	1.300	1.310	1.300	1.350	1.300	3.85	5	619,864	811,816
مجموع قطاع الصناعة										6	719,864	1,111,816
مجموع السوق الثاني										12	13,431,278,336	10,217,086,518

الجلسة (23) نشرة المنصة الثالثة لتداول الشركات ليوم الاحد 2025/2/9 Undisclosed Platform Trading

اسم الشركة	رمز الشركة	افتتاح	اعلى سعر	ادنى سعر	المعدل الحالي	المعدل السابق	سعر الاغلاق	اغلاق سابق	التغير (%)	الصفقات	الاسهم المتداولة	القيمة المتداولة
قطاع الفنادق والسياحة												
فندق فلسطين	HPAL	19.000	19.000	19.000	19.000	19.000	19.000	19.000	0.00	2	200,000	3,800,000
مجموع الفنادق والسياحة										2	200,000	3,800,000
قطاع الصناعة												
الصناعات الخفيفة	ITLI	1.100	1.100	1.100	1.100	1.100	1.100	1.100	0.00	1	500,000	550,000
مجموع قطاع الصناعة										1	500,000	550,000
مجموع السوق الثالث										3	700,000	4,350,000
مجموع السوق										722	14,361,405,181	11,416,460,722

الشركات غير المتداولة لمنصة التداول النظامي لجلسة الاحد 2025/2/9

اسم الشركة	رمز الشركة	معدل السعر السابق	سعر الاغلاق السابق
قطاع المصارف			
مصرف الاتحاد العراقي	BUOI	0.200	0.200
مصرف جبهان الاسلامي	BCIH	2.030	2.030
مصرف اسيا العراق الاسلامي	BAIB	0.900	0.900
المصرف الوطني الاسلامي	BNAI	0.570	0.570
قطاع التأمين			
الامين للتأمين	NAME	0.750	0.750
دار السلام للتأمين	NDSA	0.670	0.670
قطاع الخدمات			
النخبة للمقاولات العامة	SNUC	0.700	0.700
العاب الكرخ السياحية	SKTA	4.290	4.250
الموصل لمدن الالعاب	SMOF	6.640	6.640
قطاع الصناعة			
الخازر لانتاج المواد الانشائية	IKHC	2.200	2.200
العراقية لصناعات الكارتون	IICM	1.590	1.590
الهلال الصناعية	IHLI	2.100	2.100
التمورالعراقية	IIDP	2.850	2.800
العراقية للاعمال الهندسية	IIEW	8.500	8.500
قطاع الفنادق والسياحة			
المدينة السياحية لسد الموصل	HTVM	7.200	7.200
فندق السدير	HSAD	25.000	25.000
الوطنية للاستثمارات السياحية	HNTI	10.000	10.000
قطاع الزراعة			
بابل للإنتاج الحيواني والنباتي	ABAP	31.000	31.000
الشرق الاوسط للاسماك	AMEF	7.500	7.500
العراقية لانتاج وتسويق اللحوم	AIPM	5.100	5.100
المنتجات الزراعية	AIRP	16.000	16.000

الشركات غير المتداولة للمنصة الثانية لجلسة الاحد 2025/2/9

اسم الشركة	رمز الشركة	معدل السعر السابق	سعر الاغلاق السابق
قطاع المصارف			
مصرف العالم الاسلامي	BWOR	1.000	1.000
مصرف القرطاس الإسلامي	BQUR	1.000	1.000
مصرف الاقليم التجاري	BRTB	1.000	1.000
مصرف العربية الاسلامي	BAAI	1.000	1.000
مصرف امين العراق	BAME	1.000	1.000
مصرف المشرق العربي	BAMS	0.940	0.940
مصرف الجنوب الاسلامي	BJAB	0.940	0.940
مصرف المال الإسلامي	BMAL	1.000	1.000
مصرف اربيل	BERI	0.110	0.110
مصرف المستشار الاسلامي	BMUI	1.000	1.000
مصرف الانصاري	BANS	1.000	1.000
المصرف الدولي الاسلامي	BINT	0.270	0.270
مصرف القابض الاسلامي	BQAB	0.240	0.240
مصرف العطاء الاسلامي	BLAD	0.100	0.100
مصرف التنمية	BIDB	1.000	1.000
مصرف عبر العراق للاستثمار	BTRI	0.960	0.960

الشركات غير المتداولة للمنصة الثانية لجلسة الاحد 2025/2/9

اسم الشركة	رمز الشركة	معدل السعر السابق	سعر الاغلاق السابق
قطاع التأمين			
الحمراء للتأمين	NHAM	0.760	0.760
الاهلية للتأمين	NAHF	0.850	0.850
قطاع الاستثمار			
الوئام للاستثمار المالي	VWIF	0.370	0.370
الامين للاستثمار المالي	VAMF	1.000	1.000
قطاع الخدمات			
ابداع شرق الاوسط	SIBD	1.000	1.000
الامين للاستثمارات العقارية	SAEI	2.320	2.320
قطاع الصناعة			
الصناعات الكيماوية العصرية	IMCI	100.000	100.000
الفلوجة لانتاج المواد الانشائية	IFCM	3.400	3.360
قطاع الفنادق والسياحة			
فندق آشور	HASH	24.000	24.000
قطاع الزراعة			
شركة الريباس للدواجن والاعلاف	AREB	-	-

الشركات غير المتداولة للمنصة الثالثة لجلسة الاحد 2025/2/9

اسم الشركة	رمز الشركة	معدل السعر السابق	سعر الاغلاق السابق
قطاع الخدمات			
نقل المنتجات النفطية	SIGT	0.760	0.760
البادية للنقل العام	SBAG	0.560	0.560
قطاع الاستثمار			
الباتك للاستثمارات المالية	VBAT	0.390	0.390
قطاع الصناعة			
الصناعات الالكترونية	IELI	1.660	1.660
صناعة المواد الانشائية الحديثة	IMCM	0.490	0.490
الصناعات الكيماوية والبلاستيكية	INCP	2.110	2.100
قطاع الزراعة			
الحديثة للانتاج الحيواني	AMAP	0.540	0.540

نشرة تداول الاسهم المشتراة لغير العراقيين في السوق النظامي

اسم الشركة	رمز الشركة	الصفقات	الاسهم المتداولة	القيمة المتداولة
قطاع المصارف				
مصرف الشرق الاوسط	BIME	1	55,000	4,400
مجموع قطاع المصارف				
المجموع الكلي				
		1	55,000	4,400

الجلسة (23) نشرة لمنصة تداول اسهم الشركات غير المدرجة OTC

اسم الشركة	رمز الشركة	اعلى سعر	ادنى سعر	المعدل الحالي	الصفقات	الاسهم المتداولة	القيمة المتداولة
قطاع المصارف							
مصرف الوركاء للاستثمار والتمويل	BWAI	0.190	0.190	0.190	31	169,058,240	32,121,066
مجموع قطاع مصارف					31	169,058,240	32,121,066
الكرمل للوساطة							
الكرمل للوساطة	FKSX	10.000	10.000	10.000	4	1,000,000	10,000,000
					4	1,000,000	10,000,000
مجموع السوق					35	170,058,240	42,121,066

الشركات غير المتداولة لمنصة تداول اسهم الشركات غير المدرجة OTC

اسم الشركة	رمز الشركة	معدل السعر السابق
قطاع المصارف		
مصرف السنام الإسلامي	BSAN	-
قطاع الخدمات المالية		
الربيع للوساطة	FRSE	11.000
بوابة عشتار للنظم وخدمات الدفع	FISH	-



## نشرة السندات غير المتداولة

تاريخ الإطفاء	آخر سعر تداول	رمز التداول	نوع الاصدارية	نوع وفئة السند
10/12/2025	1030000	CB10	الأولى	سندات بناء / مليون دينار
19/12/2025	964981	CB20	الثانية	سندات بناء / مليون دينار
09/10/2025	-	CB25	الأولى	سندات اعمار / 500 الف دينار
09/10/2027	984000	CB30	الأولى	سندات اعمار / مليون دينار
-	-	CB35	الثانية	سندات اعمار / 500 الف دينار
-	-	CB40	الثانية	سندات اعمار / مليون دينار
-	-	CB45	الثالثة	سندات اعمار / 500 الف دينار
-	-	CB50	الثالثة	سندات اعمار / مليون دينار
-	-	CB55	الأولى	سندات انجاز / 500 الف دينار
-	-	CB60	الأولى	سندات انجاز / مليون دينار
-	-	CB65	الثانية	سندات انجاز / 500 الف دينار
-	-	CB70	الثانية	سندات انجاز / مليون دينار