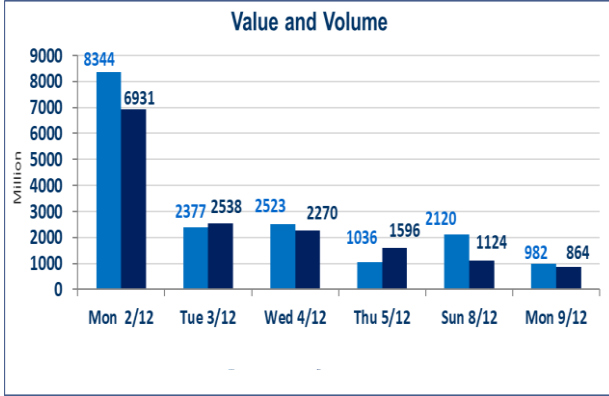


660	الصفقات المدرجة وOTC
-----	----------------------



864,588,120	قيمة الأسهم المتداولة المدرجة و OTC
-------------	-------------------------------------

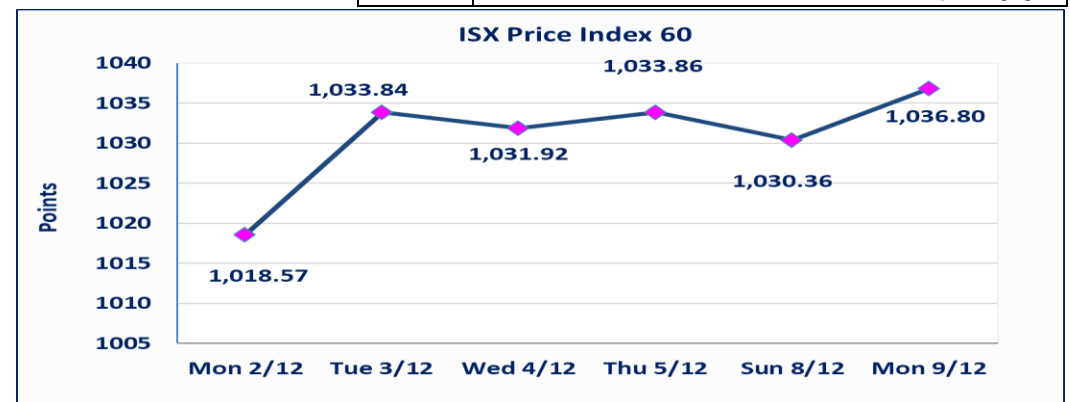
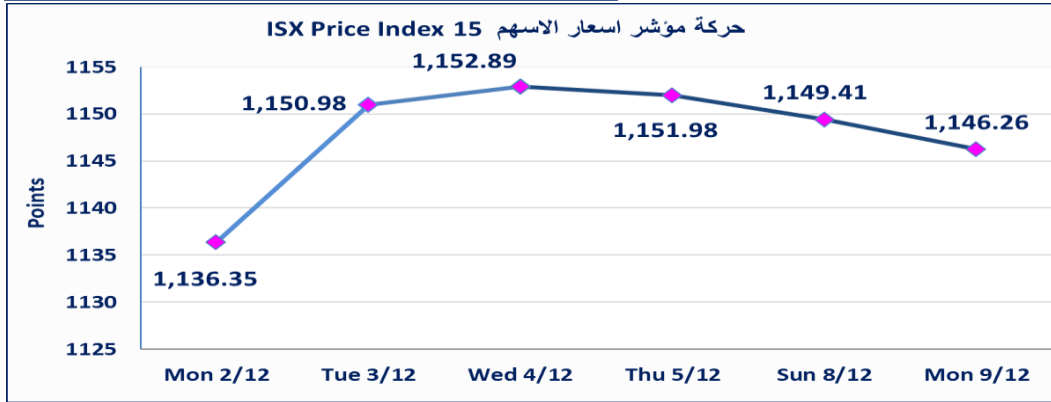
نقطة	1146.26	المؤشر ISX 15 اليوم
نقطة	1149.41	المؤشر ISX 15 السابق
%	-0.27	نسبة التغير
نقطة	-3.15	عدد النقاط

57	5 : OTC	الشركات غير المتداولة المدرجة : 52
5		الشركات المرتفعة
14		الشركات المنخفضة

982,069,769	الاسهم المتداولة المدرجة و OTC
-------------	--------------------------------

نقطة	1036.80	المؤشر ISX 60 اليوم
نقطة	1030.36	المؤشر ISX 60 السابق
%	0.63	نسبة التغير
نقطة	6.44	عدد النقاط

110	6 : OTC	الشركات المدرجة : 104
36	1 : OTC	الشركات المتداولة : 35
10		شركات الهيئة العامة
7		الموقوفة بقرار من هيئة الأوراق المالية



سيتم إيقاف التداول على السندات الحكومية اعتباراً من جلسة الاثنين 2024/12/9 لقرب استحقاق الفوائد النصف السنوية الخاصة بها.

سندات "بناء" الاصدارية الثانية

نسبة التغير في المنصة النظامية (15%)، ونسبة التغير في المنصة الثانية (20%)، ونسبة التغير في المنصة الثالثة (5%) إرتفاعاً وإنخفاضاً من سعر الاغلاق السابق.

الحد الأعلى والادنى للتغير في السعر

الشركات الأكثر ارتفاعاً وانخفاضاً

نسبة التغير لاسعار الاغلاق الاكثر انخفاضاً

اسم الشركة	اغلاق	التغير (%)	الاسهم المتداولة
مصرف الموصل	0.150	-6.25	10,000,000
الصناعات الخفيفة	1.140	-5.00	50,341,632
نقل المنتجات النفطية	0.800	-4.76	116,376
البادية للنقل العام	0.610	-4.69	403,000
المعدنية والدراجات	2.400	-4.00	50,000

نسبة التغير لاسعار الاغلاق الاكثر ارتفاعاً

اسم الشركة	اغلاق	التغير (%)	الاسهم المتداولة
مصرف سومر التجاري	0.100	11.11	524,497,840
المصرف العراقي الاسلامي	1.520	7.80	101,441,660
مصرف الخليج التجاري	0.290	3.57	60,000,000
المصرف التجاري العراقي	0.880	1.15	13,444,392
العراقية لانتاج البذور	8.380	0.48	2,450,000

الشركات الأكثر نشاطاً من حيث عدد الأسهم المتداولة (حجم التداول) والقيمة المتداولة

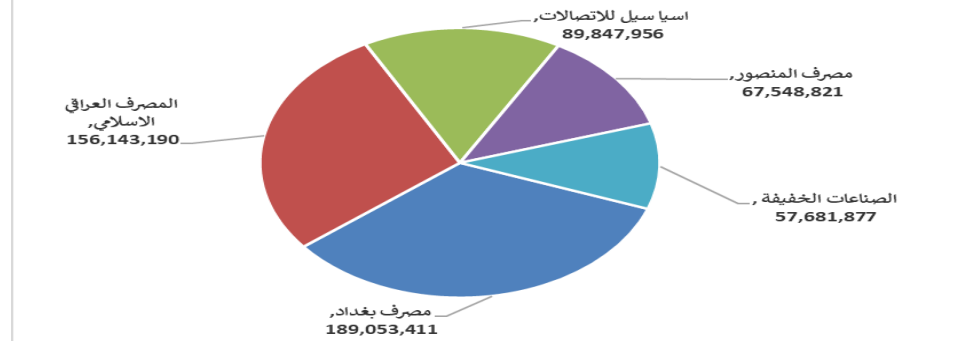
الشركات الاكثر نشاطا حسب القيمة المتداولة

اسم الشركة	اغلاق	التغير (%)	القيمة المتداولة
مصرف بغداد	4.120	-0.48	189,053,411
المصرف العراقي الاسلامي	1.520	7.80	156,143,190
اسيا سيل للاتصالات	12.100	-0.82	89,847,956
مصرف المنصور	1.990	-0.50	67,548,821
الصناعات الخفيفة	1.140	-5.00	57,681,877

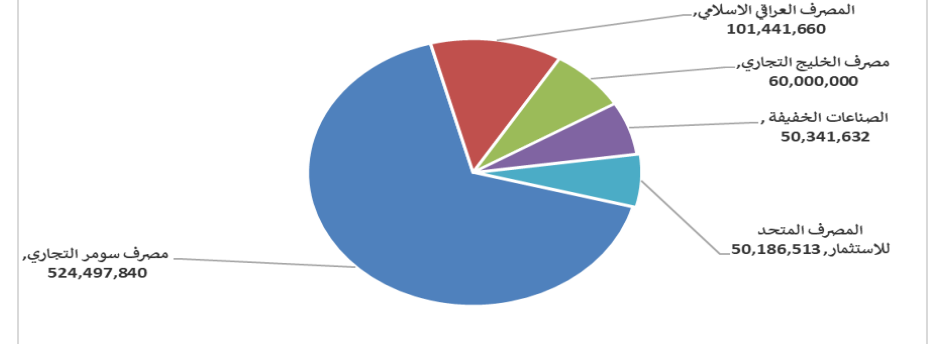
الشركات الاكثر نشاطا حسب الاسهم المتداولة (حجم التداول)

اسم الشركة	اغلاق	التغير (%)	الاسهم المتداولة
مصرف سومر التجاري	0.100	11.11	524,497,840
المصرف العراقي الاسلامي	1.520	7.80	101,441,660
مصرف الخليج التجاري	0.290	3.57	60,000,000
الصناعات الخفيفة	1.140	-5.00	50,341,632
المصرف المتحد للاستثمار	0.050	0.00	50,186,513

الشركات الأكثر تداولاً من حيث قيمة التداول



الشركات الأكثر تداولاً من حيث عدد الاسهم





الجلسة (226) نشرة منصة تداول الاسهم النظامية ليوم الاثنين 2024/12/9 Regular Market Trading

اسم الشركة	رمز الشركة	افتتاح	اعلى سعر	ادنى سعر	المعدل الحالي	المعدل السابق	سعر الاغلاق	اغلاق سابق	التغير (%)	الصفقات	الاسهم المتداولة	القيمة المتداولة	
قطاع المصارف													
مصرف اشور الدولي	BASH	0.290	0.290	0.290	0.290	0.290	0.290	0.290	0.00	4	4,500,000	1,305,000	
مصرف بغداد	BBOB	4.140	4.140	4.100	4.110	4.130	4.120	4.140	-0.48	73	45,966,916	189,053,411	
المصرف التجاري العراقي	BCOI	0.880	0.880	0.870	0.880	0.870	0.880	0.870	1.15	12	13,444,392	11,822,765	
مصرف الاقتصاد	BEFI	0.240	0.240	0.240	0.240	0.240	0.240	0.240	0.00	6	25,451,000	6,108,240	
مصرف الخليج التجاري	BGUC	0.290	0.290	0.290	0.290	0.280	0.290	0.280	3.57	13	60,000,000	17,400,000	
المصرف العراقي الاسلامي	BIIB	1.400	1.580	1.400	1.540	1.400	1.520	1.410	7.80	110	101,441,660	156,143,190	
مصرف الموصل	BMFI	0.150	0.150	0.150	0.150	0.160	0.150	0.160	-6.25	2	10,000,000	1,500,000	
مصرف المنصور	BMNS	2.000	2.000	1.990	1.990	1.990	1.990	2.000	-0.50	23	33,936,104	67,548,821	
المصرف الاهلي العراقي	BNOI	3.660	3.660	3.630	3.640	3.660	3.660	3.660	0.00	33	14,962,748	54,447,639	
مصرف سومر التجاري	BSUC	0.090	0.100	0.090	0.090	0.090	0.100	0.090	11.11	78	524,497,840	47,304,806	
مجموع قطاع المصارف											552,633,872	834,200,660	354
قطاع الاتصالات													
اسيا سيل للاتصالات	TASC	12.200	12.200	12.080	12.110	12.190	12.100	12.200	-0.82	50	7,419,145	89,847,956	
الخاتم للاتصالات	TZNI	2.400	2.400	2.400	2.400	2.400	2.400	2.400	0.00	6	400,000	960,000	
مجموع قطاع الاتصالات											90,807,956	7,819,145	56
قطاع التأمين													
دار السلام للتأمين	NDSA	0.700	0.700	0.700	0.700	0.700	0.700	0.700	0.00	1	389,000	272,300	
مجموع قطاع التأمين											272,300	389,000	1
قطاع الخدمات													
بغداد العراق للنقل العام	SBPT	59.500	61.000	59.500	60.880	59.910	61.000	62.000	-1.61	13	578,342	35,206,862	
مجموع قطاع الخدمات											35,206,862	578,342	13
قطاع الصناعة													
بغداد للمشروبات الغازية	IBSD	4.110	4.120	4.100	4.100	4.100	4.100	4.100	-0.24	43	11,419,867	46,849,053	
صناعة وتجارة الكارتون	IICM	1.760	1.760	1.760	1.760	1.770	1.760	1.760	0.00	1	4,880	8,589	
التمور العراقية	IIDP	4.140	4.150	4.140	4.150	4.170	4.150	4.200	-1.19	11	7,772,126	32,249,323	
الكندي لانتاج اللقاحات	IKLV	2.900	2.900	2.900	2.900	2.920	2.900	2.900	0.00	5	154,464	447,946	
المعدنية والدراجات	IMIB	2.400	2.400	2.400	2.400	2.500	2.400	2.500	-4.00	1	50,000	120,000	
انتاج الالبسة الجاهزة	IRMC	3.550	3.550	3.550	3.550	3.550	3.550	3.550	0.00	1	13,806	49,011	
مجموع قطاع الصناعة											79,723,921	19,415,143	62
قطاع الفنادق والسياحة													
فندق بغداد	HBAG	11.000	11.000	11.000	11.000	11.000	11.000	11.000	0.00	12	266,667	2,933,337	
فنادق عشتار	HISH	10.390	10.390	10.390	10.390	10.390	10.390	10.390	0.00	1	47,493	493,452	
مجموع الفنادق والسياحة											3,426,789	314,160	13
قطاع الزراعة													
العراقية لانتاج وتسويق اللحوم	AIPM	6.000	6.000	6.000	6.000	6.100	6.000	6.000	0.00	5	1,000,000	6,000,000	
العراقية لانتاج البذور	AISP	8.350	8.390	8.350	8.380	8.340	8.380	8.340	0.48	26	2,450,000	20,538,500	
مجموع قطاع الزراعة											26,538,500	3,450,000	31
مجموع السوق النظامي											788,610,200	866,166,450	530

الجلسة (225) نشرة المنصة الثانية لتداول الشركات ليوم الاثنين 2024/12/9 Second Platform Trading

اسم الشركة	رمز الشركة	افتتاح	اعلى سعر	ادنى سعر	المعدل الحالى	المعدل السابق	سعر الاغلاق	اغلاق سابق	التغير (%)	الصفقات	الاسهم المتداولة	القيمة المتداولة
قطاع المصارف												
مصرف التنمية	BIDB	1.000	1.000	1.000	1.000	1.000	1.000	1.000	0.00	1	50,000	50,000
مجموع قطاع المصارف												50,000
قطاع الصناعة												
بغداد لمواد التغليف	IBPM	2.900	2.900	2.900	2.900	2.900	2.900	2.900	0.00	1	1,192,752	3,458,981
الفلوجة لانتاج المواد الانشائية	IFCM	3.320	3.320	3.320	3.320	3.320	3.320	3.320	0.00	1	5,000	16,600
الوطنية لصناعات الاثاث المنزلى	IHFI	1.450	1.450	1.450	1.450	1.450	1.450	1.450	0.00	2	3,249,867	4,712,307
مجموع قطاع الصناعة												8,187,888
مجموع السوق الثانى												8,237,888

الجلسة (226) نشرة المنصة الثالثة لتداول الشركات ليوم الاثنين 2024/12/9 Undisclosed Platform Trading

اسم الشركة	رمز الشركة	افتتاح	اعلى سعر	ادنى سعر	المعدل الحالى	المعدل السابق	سعر الاغلاق	اغلاق سابق	التغير (%)	الصفقات	الاسهم المتداولة	القيمة المتداولة
قطاع المصارف												
المصرف المتحد للاستثمار	BUND	0.050	0.050	0.050	0.050	0.050	0.050	0.050	0.00	5	50,186,513	2,509,326
مجموع قطاع المصارف												2,509,326
قطاع الخدمات												
البادية للنقل العام	SBAG	0.610	0.610	0.610	0.610	0.610	0.610	0.610	-4.69	4	403,000	245,830
نقل المنتجات النفطية	SIGT	0.800	0.800	0.800	0.800	0.800	0.800	0.800	-4.76	2	116,376	93,101
مجموع قطاع الخدمات												338,931
قطاع الصناعة												
صناعة المواد الانشائية الحديثة	IMCM	0.770	0.770	0.770	0.770	0.780	0.770	0.780	-1.28	1	5,000	3,850
الصناعات الكيماوية والبلاستيكية	INCP	2.200	2.280	2.170	2.200	2.200	2.170	2.200	-1.36	34	2,352,259	5,186,177
الصناعات الخفيفة	ITLI	1.180	1.180	1.140	1.150	1.210	1.140	1.210	-5.00	73	50,341,632	57,681,877
مجموع قطاع الصناعة												62,871,904
قطاع الفنادق والسياحة												
فندق فلسطين	HPAL	21.600	21.600	21.600	21.600	22.100	21.600	22.100	-2.26	1	920	19,872
مجموع الفنادق والسياحة												19,872
مجموع السوق الثالث												65,740,032
مجموع السوق												862,588,120

الشركات غير المتداولة لمنصة التداول النظامي لجلسة الاثنين 2024/12/9

اسم الشركة	رمز الشركة	معدل السعر السابق	سعر الاغلاق السابق
قطاع المصارف			
مصرف ايلاف الاسلامي	BELF	0.460	0.460
مصرف الاتحاد العراقي	BUOI	0.200	0.200
المصرف الوطني الاسلامي	BNAI	0.570	0.570
مصرف جيهان الاسلامي	BCIH	2.030	2.030
مصرف اسيا العراق الاسلامي	BAIB	0.900	0.900
مصرف الشرق الأوسط	BIME	0.080	0.080
مصرف الطيف الاسلامي	BTIB	1.000	1.000
مصرف كوردستان	BKUI	0.900	0.900
قطاع التأمين			
الخليج للتأمين	NGIR	0.410	0.410
الامين للتأمين	NAME	0.800	0.800
قطاع الخدمات			
النخبة للمقاولات العامة	SNUC	0.820	0.820
المعمورة للاستثمارات العقارية	SMRI	5.200	5.900
الموصل لمدن الالعاب	SMOF	6.900	6.900
رحاب كربلاء	HKAR	0.760	0.760
قطاع الصناعة			
العراقية للسجاد والمفروشات	IITC	17.250	17.250
العراقية للاعمال الهندسية	IIEW	8.300	8.650
الخيطة الحديثة	IMOS	8.550	8.550
قطاع الفنادق والسياحة			
المدينة السياحية لسد الموصل	HTVM	8.500	8.500
فندق السدير	HSAD	27.000	27.000
فندق بابل	HBAY	101.000	101.000
فنادق المنصور	HMAN	41.000	41.000
الوطنية للاستثمارات السياحية	HNTI	10.000	10.000
قطاع الزراعة			
المنتجات الزراعية	AIRP	18.750	18.750
الاهلية للانتاج الزراعي	AAHP	1.050	1.050
بابل للانتاج الحيواني والنباتي	ABAP	12.070	12.070

الشركات غير المتداولة للمنصة الثانية لجلسة الاثنين 2024/12/9

اسم الشركة	رمز الشركة	معدل السعر السابق	سعر الاغلاق السابق
قطاع المصارف			
مصرف العالم الاسلامي	BWOR	1.000	1.000
مصرف القرطاس الإسلامي	BQUR	1.000	1.000
مصرف القابض الإسلامي	BQAB	0.240	0.240
مصرف الاقليم التجاري	BRTB	1.000	1.000
مصرف الائتمان	BROI	0.840	0.840
مصرف عبر العراق للاستثمار	BTRI	0.920	0.920
مصرف المستشار الاسلامي	BMUI	1.000	1.000
مصرف العربية الاسلامي	BAAI	1.000	1.000
مصرف امين العراق	BAME	1.000	1.000
مصرف الانصاري الإسلامي	BANS	1.000	1.000
مصرف المال الإسلامي	BMAL	-	-
مصرف نور العراق	BINI	0.700	0.700
مصرف المشرق العربي	BAMS	0.940	0.940
مصرف الثقة الدولي الإسلامي	BTRU	0.750	0.750

0.110	0.110	BLAD	مصرف العطاء الاسلامي
0.940	0.940	BJAB	مصرف الجنوب الاسلامي

الشركات غير المتداولة للمنصة الثانية لجلسة الاثنين 2024/12/9

اسم الشركة	رمز الشركة	معدل السعر السابق	سعر الاغلاق السابق
قطاع التأمين			
الاهلية للتأمين	NAHF	0.800	0.800
الحمراء للتأمين	NHAM	0.760	0.760
قطاع الاستثمار			
الامين للاستثمار المالي	VAMF	1.000	1.000
الوئام للاستثمار المالي	VWIF	0.370	0.370
قطاع الخدمات			
الامين للاستثمارات العقارية	SAEI	2.500	2.500
قطاع الفنادق والسياحة			
فندق آشور	HASH	24.980	25.000
قطاع الزراعة			
شركة الريباس للدواجن والاعلاف	AREB	-	-

الشركات غير المتداولة للمنصة الثالثة ليوم الاثنين 2024/12/9

اسم الشركة	رمز الشركة	معدل السعر السابق	سعر الاغلاق السابق
قطاع الاستثمار			
الباتك للاستثمارات المالية	VBAT	0.390	0.390
قطاع الزراعة			
الحديثة للانتاج الحيواني	AMAP	0.570	0.570
قطاع الصناعة			
الصناعات الالكترونية	IELI	1.880	1.880
الهلال الصناعية	IHLI	2.000	2.050



سوق العراق للأوراق المالية
IRAQ STOCK EXCHANGE

سوق العراق للأوراق المالية

نشرة تداول أسهم غير العراقيين لجلسة الاثنين 2024/12/9

نشرة تداول الاسهم المشتراة لغير العراقيين في السوق النظامي

القيمة المتداولة	الاسهم المتداولة	الصفقات	رمز الشركة	اسم الشركة
قطاع المصارف				
264,445	188,889	2	BIIB	المصرف الاسلامي
1,290,500	4,450,000	3	BASH	مصرف اشور الدولي
1,554,945	4,638,889	5		مجموع قطاع المصارف
قطاع الاتصالات				
12,102,000	1,000,000	13	TASC	اسيا سيل للاتصالات
12,102,000	1,000,000	13		مجموع قطاع الاتصالات
13,656,945	5,638,889	18		المجموع الكلي

الجلسة (52) نشرة لمنصة تداول اسهم الشركات غير المدرجة OTC

اسم الشركة	رمز الشركة	اعلى سعر	ادنى سعر	المعدل الحالي	الصفقات	الاسهم المتداولة	القيمة المتداولة
قطاع المصارف							
مصرف الوركاء للاستثمار والتمويل	BWAI	0.250	0.250	0.250	5	8,000,000	2,000,000
مجموع قطاع مصارف					5	8,000,000	2,000,000
مجموع السوق					5	8,000,000	2,000,000

الشركات غير المتداولة لمنصة تداول اسهم الشركات غير المدرجة OTC

اسم الشركة	رمز الشركة	معدل السعر السابق
قطاع المصارف		
مصرف السنام الإسلامي	BSAN	-
قطاع الخدمات المالية		
الكرمل للوساطة	FKSX	8.000
بوابة عشتار للنظم وخدمات الدفع	FISH	-
الربيع للوساطة	FRSE	11.000

نشرة السندات غير المتداولة

تاريخ الإطفاء	آخر سعر تداول	رمز التداول	نوع الاصدارية	نوع وفئة السند
12/10/2025	1030000	CB10	الأولى	سندات بناء / مليون دينار
12/19/2025	964981	CB20	الثانية	سندات بناء / مليون دينار
10/9/2025	-	CB25	الأولى	سندات اعمار / 500 الف دينار
10/9/2027	984000	CB30	الأولى	سندات اعمار / مليون دينار
-	-	CB35	الثانية	سندات اعمار / 500 الف دينار
-	-	CB40	الثانية	سندات اعمار / مليون دينار
-	-	CB45	الثالثة	سندات اعمار / 500 الف دينار
-	-	CB50	الثالثة	سندات اعمار / مليون دينار
-	-	CB55	الأولى	سندات انجاز / 500 الف دينار
-	-	CB60	الأولى	سندات انجاز / مليون دينار
-	-	CB65	الثانية	سندات انجاز / 500 الف دينار
-	-	CB70	الثانية	سندات انجاز / مليون دينار