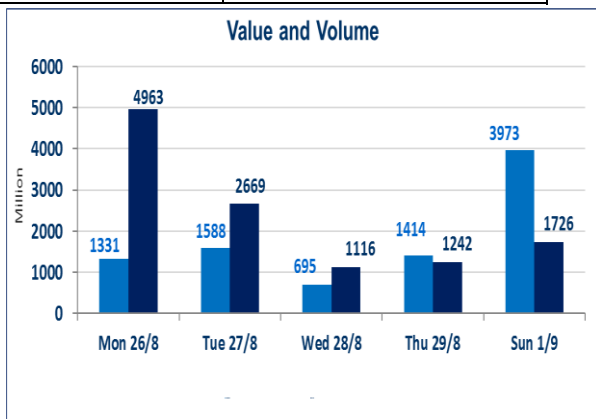


647	الصفقات
-----	---------



1,726,498,218	قيمة الأسهم المتداولة
---------------	-----------------------

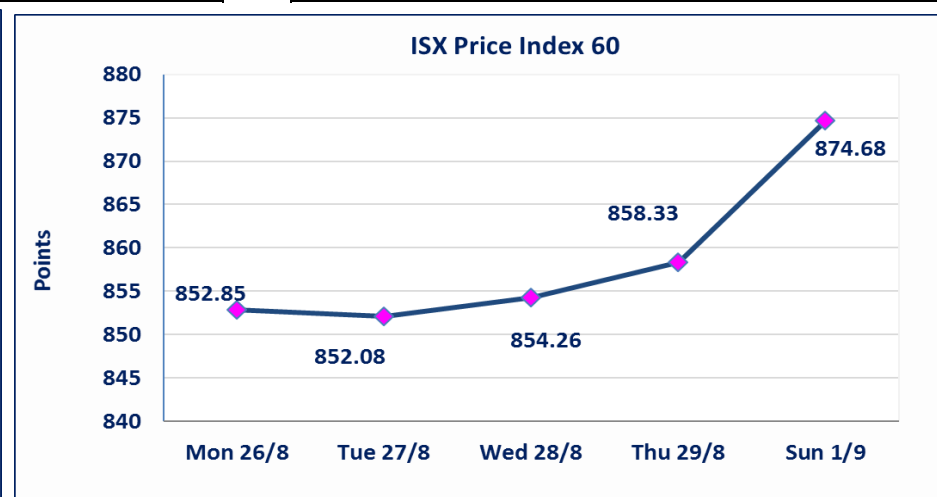
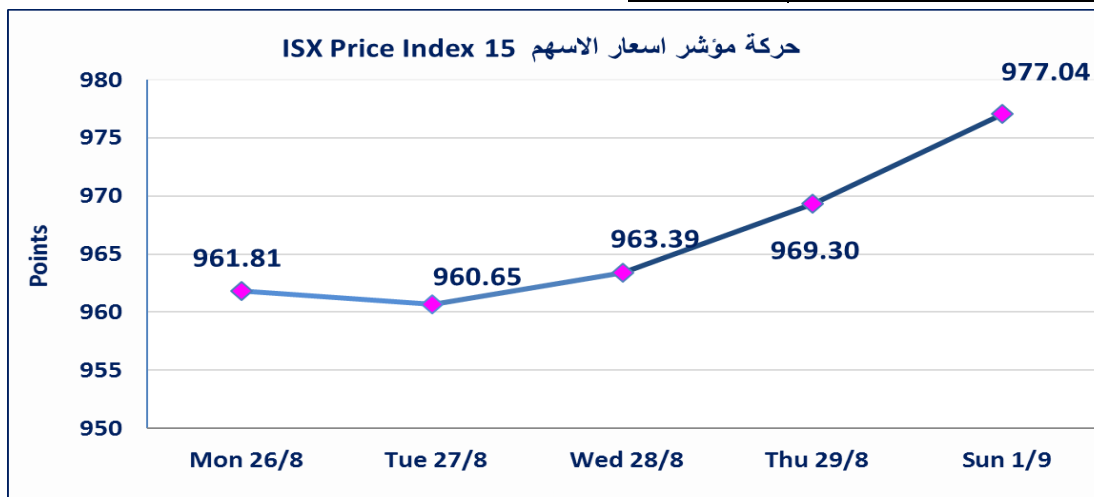
نقطة	977.04	المؤشر ISX 15 اليوم
نقطة	969.30	المؤشر ISX 15 السابق
%	0.80	نسبة التغير
نقطة	7.74	عدد النقاط

58	الشركات غير المتداولة
23	الشركات المرتفعة
4	الشركات المنخفضة
4	شركات منصة / OTC

3,973,577,701	الاسهم المتداولة
---------------	------------------

نقطة	874.68	المؤشر ISX 60 اليوم
نقطة	858.33	المؤشر ISX 60 السابق
%	1.90	نسبة التغير
نقطة	16.35	عدد النقاط

103	الشركات المدرجة
37	الشركات المتداولة
2	شركات الهيئة العامة
6	الموقوفة بقرار من هيئة الأوراق المالية



نفذت شركة الفرات للوساطة أمر متقابل مقصود على أسهم شركة المصرف الدولي بعدد أسهم (3.030) ما يزن سهم بقيمة (999.900.000) دينار ، في زمن الجلسة الإضافي (بعد الساعة 1 ظهرا) وفقا لاجراءات تنفيذ الصفقات الكبيرة.	الاورام الخاصة
نسبة التغير في المنصة النظامية (15%) ، ونسبة التغير في المنصة الثانية (20%) ، ونسبة التغير في المنصة الثالثة (5%) ارتفاعا وانخفاضا من سعر الاغلاق السابق	الحد الأعلى والادنى للتغير في السعر

الشركات الأكثر ارتفاعاً وانخفاضاً

نسبة التغير لاسعار الاغلاق الاكثر انخفاضاً

اسم الشركة	الاسهم المتداولة	التغير (%)	اغلاق
الصناعات الالكترونية	6,012,100	-1.19	0.830
نقل المنتجات النفطية	743,194	-1.04	0.950
بغداد العراق للنقل العام	60,000	-0.54	46.250
العراقية لانتاج البذور	11,051,105	-0.43	9.360

نسبة التغير لاسعار الاغلاق الاكثر ارتفاعاً

اسم الشركة	الاسهم المتداولة	التغير (%)	اغلاق
مصرف الاقتصاد	318,848,942	14.29	0.240
مصرف سومر التجاري	116,008,903	12.50	0.090
مصرف اشور الدولي	16,349,827	11.11	0.300
الامين للاستثمارات العقارية	482	8.99	2.060
مصرف العطاء الإسلامي	2,100,000	8.33	0.130

الشركات الأكثر نشاطاً من حيث عدد الأسهم المتداولة (حجم التداول) والقيمة المتداولة

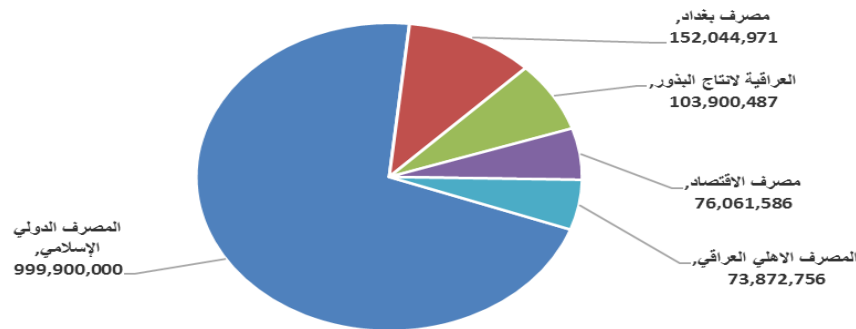
الشركات الاكثر نشاطاً حسب القيمة المتداولة

اسم الشركة	القيمة المتداولة	التغير (%)	اغلاق
المصرف الدولي الإسلامي	999,900,000	0.00	0.330
مصرف بغداد	152,044,971	1.38	2.930
العراقية لانتاج البذور	103,900,487	-0.43	9.360
مصرف الاقتصاد	76,061,586	14.29	0.240
المصرف الاهلي العراقي	73,872,756	5.26	2.400

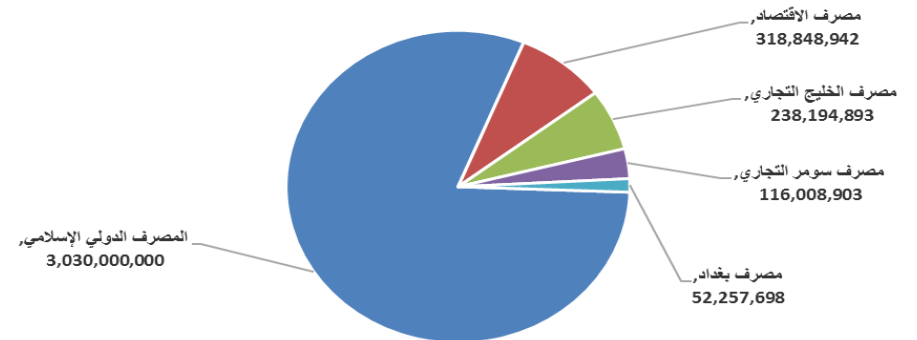
الشركات الاكثر نشاطاً حسب الاسهم المتداولة (حجم التداول)

اسم الشركة	الاسهم المتداولة	التغير (%)	اغلاق
المصرف الدولي الإسلامي	3,030,000,000	0.00	0.330
مصرف الاقتصاد	318,848,942	14.29	0.240
مصرف الخليج التجاري	238,194,893	6.90	0.310
مصرف سومر التجاري	116,008,903	12.50	0.090
مصرف بغداد	52,257,698	1.38	2.930

الشركات الأكثر تداولاً من حيث قيمة التداول



الشركات الأكثر تداولاً من حيث عدد الاسهم



الجلسة (159) نشرة منصة تداول الاسهم النظامية ليوم الاحد 2024/9/1 Regular Market Trading

اسم الشركة	رمز الشركة	افتتاح	اعلى سعر	ادنى سعر	المعدل الحالي	المعدل السابق	سعر الاغلاق	اغلاق سابق	التغير (%)	الصفقات	الاسهم المتداولة	القيمة المتداولة	
قطاع المصارف													
مصرف اشور الدولي	BASH	0.290	0.300	0.280	0.290	0.270	0.300	0.270	11.11	6	16,349,827	4,743,950	
مصرف بغداد	BBOB	2.890	2.930	2.890	2.910	2.870	2.930	2.870	1.38	74	52,257,698	152,044,971	
المصرف التجاري العراقي	BCOI	0.830	0.840	0.830	0.840	0.820	0.840	0.820	2.44	11	8,955,000	7,509,650	
مصرف الاقتصاد	BEFI	0.220	0.240	0.220	0.240	0.210	0.240	0.210	14.29	46	318,848,942	76,061,586	
مصرف الخليج التجاري	BGUC	0.300	0.310	0.300	0.310	0.290	0.310	0.290	6.90	40	238,194,893	73,773,352	
مصرف الاستثمار العراقي	BIBI	0.340	0.340	0.340	0.340	0.330	0.340	0.330	3.03	1	500,000	170,000	
المصرف العراقي الاسلامي	BIIB	1.080	1.140	1.080	1.110	1.080	1.130	1.080	4.63	132	40,384,403	44,911,615	
مصرف الشرق الأوسط	BIME	0.090	0.090	0.090	0.090	0.090	0.090	0.090	0.00	1	22,026	1,982	
مصرف الموصل	BMFI	0.180	0.180	0.180	0.180	0.180	0.180	0.180	0.00	3	12,000,000	2,160,000	
مصرف المنصور	BMNS	1.350	1.370	1.350	1.360	1.340	1.370	1.340	2.24	33	23,458,097	31,890,482	
المصرف الاهلي العراقي	BNOI	2.280	2.440	2.280	2.350	2.250	2.400	2.250	5.26	73	31,410,258	73,872,756	
مصرف سومر التجاري	BSUC	0.090	0.090	0.090	0.090	0.080	0.090	0.080	12.50	6	116,008,903	10,440,801	
المصرف المتحد	BUND	0.070	0.070	0.070	0.070	0.070	0.070	0.070	0.00	1	49,649	3,475	
مجموع قطاع المصارف											427	858,439,696	477,584,622
قطاع الاتصالات													
اسيايسل للاتصالات	TASC	9.400	9.400	9.380	9.400	9.370	9.400	9.370	0.00	11	640,105	6,016,789	
مجموع قطاع الاتصالات											11	640,105	6,016,789
قطاع التأمين													
دار السلام للتأمين	NDSA	0.780	0.780	0.780	0.780	0.750	0.780	0.750	4.00	1	2,000,000	1,560,000	
مجموع قطاع التأمين											1	2,000,000	1,560,000
قطاع الخدمات													
بغداد العراق للنقل العام	SBPT	46.250	46.250	46.250	46.250	46.710	46.250	46.710	-0.54	2	60,000	2,775,000	
الموصل لمدن الالعاب	SMOF	8.500	8.500	8.500	8.500	8.440	8.500	8.440	0.00	1	10,000	85,000	
قطاع الخدمات											3	70,000	2,860,000
قطاع الصناعة													
بغداد للمشروبات الغازية	IBSD	4.100	4.130	4.100	4.110	4.060	4.120	4.060	0.73	46	10,512,627	43,244,508	
العراقية لتصنيع التمور	IIDP	2.550	2.630	2.500	2.580	2.600	2.570	2.600	0.78	31	18,170,223	46,832,330	
المنصور الدوائية	IMAP	1.870	1.870	1.870	1.870	1.860	1.870	1.860	1.08	3	69,012	129,052	
الصناعات الكيماوية والبلاستيكية	INCP	1.800	1.800	1.800	1.800	1.800	1.800	1.800	0.00	1	150,000	270,000	
انتاج الالبسة الجاهزة	IRMC	3.310	3.310	3.310	3.310	3.270	3.310	3.270	1.22	2	203,003	671,940	
مجموع قطاع الصناعة											83	29,104,865	91,147,830
قطاع الفنادق والسياحة													
فنادق عشتار	HISH	9.210	9.230	9.210	9.210	9.210	9.230	9.210	0.33	2	125,000	1,151,750	
فنادق المنصور	HMAN	40.000	40.000	40.000	40.000	40.000	40.000	40.000	0.00	1	6,000	240,000	
الوطنية للاستثمارات السياحية	HNTI	9.750	9.900	9.750	9.850	9.750	9.900	9.750	1.54	3	364,954	3,595,802	
مجموع قطاع الفنادق والسياحة											6	495,954	4,987,552
قطاع الزراعة													
الاهلية للانتاج الزراعي	AAHP	0.930	0.930	0.930	0.930	0.930	0.930	0.930	0.00	1	14,474	13,461	
العراقية لانتاج البذور	AISP	9.480	9.490	9.350	9.400	9.390	9.360	9.390	-0.43	61	11,051,105	103,900,487	
مجموع قطاع الزراعة											62	11,065,579	103,913,948
مجموع السوق النظامي											593	901,816,199	688,070,740

الجلسة (158) نشرة المنصة الثانية لتداول الشركات ليوم الاحد 2024/9/1 Undisclosed Platform Trading

اسم الشركة	رمز الشركة	افتتاح	اعلى سعر	ادنى سعر	المعدل الحالي	المعدل السابق	سعر الاغلاق	اغلاق سابق	التغير (%)	الصفقات	الاسهم المتداولة	القيمة المتداولة
قطاع المصارف												
المصرف الدولي الإسلامي	BINT	0.330	0.330	0.330	0.330	0.330	0.330	0.330	0.00	1	3,030,000,000	999,900,000
مصرف العطاء الإسلامي	BLAD	0.130	0.130	0.130	0.130	0.130	0.130	0.120	8.33	3	2,100,000	273,000
مصرف الائتمان	BROI	0.850	0.850	0.850	0.850	0.800	0.850	0.810	4.94	3	410,000	348,500
مجموع قطاع المصارف											3,032,510,000	1,000,521,500
قطاع الخدمات												
الامين للاستثمارات العقارية	SAEI	2.060	2.060	2.060	2.060	1.900	2.060	1.890	8.99	1	482	993
مجموع قطاع الخدمات											482	993
قطاع الصناعة												
الفلوجة لانتاج المواد الانشائية	IFCM	3.350	3.350	3.350	3.350	3.350	3.350	3.350	0.00	7	550,000	1,842,500
مجموع قطاع الصناعة											550,000	1,842,500
مجموع السوق الثاني											3,033,060,482	1,002,364,993

الجلسة (159) نشرة المنصة الثالثة لتداول الشركات ليوم الاحد 2024/9/1 Undisclosed Platform Trading

اسم الشركة	رمز الشركة	افتتاح	اعلى سعر	ادنى سعر	المعدل الحالي	المعدل السابق	سعر الاغلاق	اغلاق سابق	التغير (%)	الصفقات	الاسهم المتداولة	القيمة المتداولة
قطاع الخدمات												
نقل المنتجات النفطية	SIGT	0.950	0.950	0.950	0.950	0.960	0.950	0.960	-1.04	2	743,194	706,034
مجموع قطاع الخدمات											743,194	706,034
قطاع الصناعة												
الصناعات الالكترونية	IELI	0.810	0.840	0.810	0.830	0.840	0.830	0.840	-1.19	8	6,012,100	4,989,343
الهلال الصناعية	IHLI	1.000	1.010	1.000	1.000	1.000	1.010	1.000	1.00	15	21,225,000	21,277,500
صناعة وتجارة الكارتون	IICM	1.710	1.710	1.700	1.700	1.690	1.710	1.700	0.59	4	1,520,000	2,589,100
الصناعات الخفيفة	ITLI	0.720	0.720	0.700	0.700	0.700	0.710	0.690	1.45	10	9,200,726	6,500,508
مجموع قطاع الصناعة											37,957,826	35,356,451
مجموع السوق الثالث											38,701,020	36,062,486
مجموع السوق											3,973,577,701	1,726,498,218

الشركات غير المتداولة لمنصة التداول النظامي لجلسة الاحد 2024/9/1

اسم الشركة	رمز الشركة	معدل السعر السابق	سعر الاغلاق السابق
قطاع المصارف			
مصرف اسيا العراق الاسلامي	BAIB	0.900	0.900
مصرف الطيف الاسلامي	BTIB	0.780	0.780
مصرف ايلاف الاسلامي	BELF	0.400	0.400
المصرف الوطني الاسلامي	BNAI	0.570	0.570
مصرف الاتحاد العراقي	BUOI	0.310	0.310
مصرف كوردستان الإسلامي	BKUI	1.000	1.000
مصرف جبهان الإسلامي	BCIH	2.030	2.030
قطاع التأمين			
الخليج للتأمين	NGIR	0.380	0.380
قطاع الاتصالات			
الخاتم للاتصالات	TZNI	2.460	2.460
الامين للتأمين			
	NAME	0.620	0.620
قطاع الخدمات			
المعمورة العقارية	SMRI	5.630	5.630
رحاب كربلاء	HKAR	0.550	0.550
مدينة العاصم الكرخ	SKTA	4.100	4.100
النخبة للمقاولات العامة	SNUC	0.750	0.750
قطاع الصناعة			
الكندي لانتاج اللقاحات	IKLV	1.660	1.660
المعدنية والدراجات	IMIB	1.850	1.850
العراقية للسجاد والمفروشات	IITC	14.610	14.610
طريق الخازر للمواد الانشائية	IKHC	2.100	2.100
العراقية للاعمال الهندسية	IIEW	3.500	3.500
الخيطة الحديثة	IMOS	8.740	8.740
قطاع الفنادق والسياحة			
فندق بغداد	HBAG	10.700	10.700
المدينة السياحية لسد الموصل	HTVM	11.000	11.000
فندق بابل	HBAY	101.000	101.000
فندق السدير	HSAD	28.750	28.750
قطاع الزراعة			
المنتجات الزراعية	AIRP	20.000	20.000
العراقية لتسويق اللحوم	AIPM	5.000	5.000
بابل للإنتاج الحيواني والنباتي	ABAP	1.000	1.000
اسماك الشرق الاوسط	AMEF	7.500	7.500
الشركات غير المتداولة للمنصة الثانية لجلسة الاحد 2024/9/1			
اسم الشركة	رمز الشركة	معدل السعر السابق	سعر الاغلاق السابق
قطاع المصارف			
مصرف عبر العراق للاستثمار	BTRI	0.550	0.550
مصرف العالم الاسلامي	BWOR	1.000	1.000
مصرف القرطاس الإسلامي	BQUR	1.000	1.000
مصرف القابض الإسلامي	BQAB	0.240	0.240
مصرف العربية الاسلامي	BAAI	1.000	1.000
مصرف المشرق العربي	BAMS	—	—
مصرف الثقة الدولي الإسلامي	BTRU	0.750	0.750
مصرف الجنوب الإسلامي	BJAB	1.000	1.000
مصرف الاقليم التجاري	BRTB	1.000	1.000
مصرف أمين العراق الإسلامي	BAME	1.000	1.000
مصرف الاتصاري الإسلامي	BANS	1.000	1.000
مصرف التنمية	BIDB	1.000	1.000
مصرف أربيل	BERI	0.110	0.110
مصرف المستشار الإسلامي	BMUI	1.000	1.000
مصرف نور العراق	BINI	0.500	0.500

الشركات غير المتداولة للمنصة الثانية لجلسة الاحد 2024/9/1

اسم الشركة	رمز الشركة	معدل السعر السابق	سعر الاغلاق السابق
قطاع التأمين			
الحمراء للتأمين	NHAM	0.750	0.750
قطاع الاستثمار			
الامين للاستثمار المالي	VAMF	1.000	1.000
الونام للاستثمار المالي	VWIF	0.280	0.280
قطاع الزراعة			
شركة الريباس للدواجن والاعلاف	AREB	—	—
قطاع الخدمات			
ابداع شرق الاوسط	SIBD	1.000	1.000
قطاع الفنادق والسياحة			
فندق آشور	HASH	23.500	23.500
قطاع الصناعة			
الوطنية لصناعات الاثاث المنزلي	IHFI	2.000	2.000
الصناعات الكيماوية العصرية	IMCI	100.000	100.000
بغداد لمواد التغليف	IBPM	2.800	2.800

الشركات غير المتداولة للمنصة الثالثة الاحد 2024/9/1

اسم الشركة	رمز الشركة	معدل السعر السابق	سعر الاغلاق السابق
قطاع المصارف			
مصرف بابل	BBAY	0.060	0.060
قطاع الاستثمار			
الباتك للاستثمارات المالية	VBAT	0.390	0.390
قطاع الصناعة			
صناعة المواد الانشائية الحديثة	IMCM	0.490	0.490
قطاع الخدمات			
البادية للنقل العام	SBAG	0.560	0.560
قطاع الزراعة			
الحديثة للانتاج الحيواني	AMAP	0.500	0.500
قطاع الفنادق والسياحة			
فندق فلسطين	HPAL	18.500	18.500

نشرة تداول الاسهم المباعة من غير العراقيين في السوق النظامي

القيمة المتداولة	الاسهم المتداولة	الصفقات	رمز الشركة	اسم الشركة
قطاع المصارف				
31,940,000	11,000,000	18	BBOB	مصرف بغداد
23,500,000	10,000,000	20	BNOI	المصرف الاهلي العراقي
13,650,000	10,000,000	9	BMNS	مصرف المنصور للاستثمار
69,090,000	31,000,000	47		مجموع قطاع المصارف
69,090,000	31,000,000	47		المجموع الكلي



الشركات غير المتداولة لمنصة تداول اسهم الشركات غير المدرجة OTC

اسم الشركة	رمز الشركة	معدل السعر السابق
قطاع الخدمات المالية		
الكرمل للوساطة	FKSX	10
الربيع للوساطة	FRSE	—



سوق العراق للاوراق المالية

الاحد 2024/9/1

نشرة السندات غير المتداولة

نوع وفئة السند	نوع الاصدارية	رمز التداول	اخر سعر تداول	تاريخ الإطفاء
سندات بناء / مليون دينار	الأولى	CB10	1030000	10/12/2025
سندات بناء / مليون دينار	الثانية	CB20	964981	19/12/2025
سندات اعمار / 500 الف دينار	الأولى	CB25	—	09/10/2025
سندات اعمار / مليون دينار	الأولى	CB30	984000	09/10/2027
سندات اعمار / 500 الف دينار	الثانية	CB35	—	—
سندات اعمار / مليون دينار	الثانية	CB40	—	—
سندات اعمار / 500 الف دينار	الثالثة	CB45	—	—
سندات اعمار / مليون دينار	الثالثة	CB50	—	—