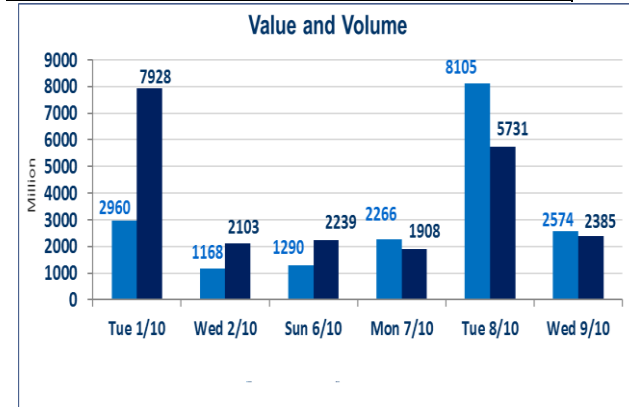


668	الصفقات
-----	---------



2,385,498,139	قيمة الأسهم المتداولة
---------------	-----------------------

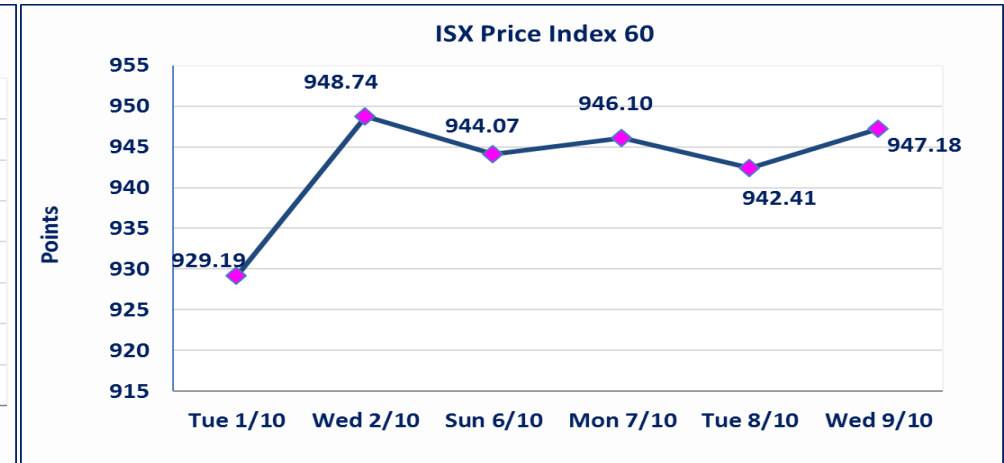
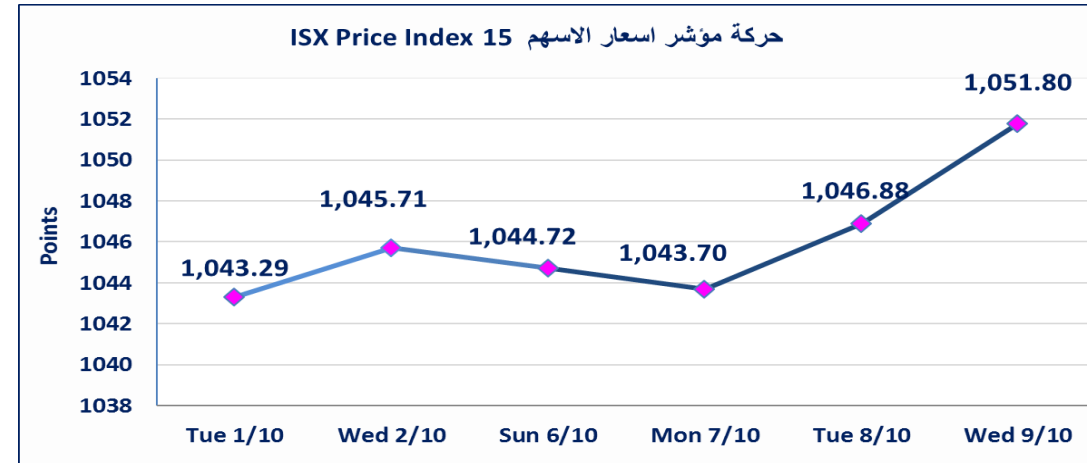
نقطة	1051.80	المؤشر ISX 15 اليوم
نقطة	1046.88	المؤشر ISX 15 السابق
%	0.47	نسبة التغير
نقطة	4.92	عدد النقاط

49	الشركات غير المتداولة
10	الشركات المرتفعة
10	الشركات المنخفضة
4	شركات منصة / OTC

2,574,461,576	الاسهم المتداولة
---------------	------------------

نقطة	947.18	المؤشر ISX 60 اليوم
نقطة	942.41	المؤشر ISX 60 السابق
%	0.51	نسبة التغير
نقطة	4.77	عدد النقاط

103	الشركات المدرجة
39	الشركات المتداولة
8	شركات الهيئة العامة
7	الموقوفة بقرار من هيئة الأوراق المالية



نفذت شركة الاثمار للوساطة(بيع) وشركة الحكمة (شراء) أمر خاص على أسهم شركة المصرف عبر العراق بعدد أسهم (1,750,000,000) سهم بقيمة (857,500,000) دينار ، في زمن الجلسة الاضافي (بعد الساعة 1 ظهراً) وفقاً لاجراءات تنفيذ الصفقات الكبيرة.	الاورام الخاصة
---	----------------

نسبة التغير في المنصة النظامية (15%) ، ونسبة التغير في المنصة الثانية (20%) ، ونسبة التغير في المنصة الثالثة (5%) ارتفاعا وانخفاضاً من سعر الاغلاق السابق	الحد الأعلى والادنى للتغير في السعر
---	-------------------------------------

الشركات الأكثر ارتفاعاً وانخفاضاً

نسبة التغير لاسعار الاغلاق الاكثر انخفاضاً

اسم الشركة	اغلاق	التغير (%)	الاسهم المتداولة
مصرف الخليج التجاري	0.330	-2.94	93,456,351
بغداد العراق للنقل العام	57.000	-1.72	231,000
الوطنية للاستثمارات السياحية	9.200	-1.08	220,000
الصناعات الالكترونية	0.990	-1.00	2,908,750
الوطنية لصناعات الاثاث المنزلي	1.470	-0.68	2,978,862

نسبة التغير لاسعار الاغلاق الاكثر ارتفاعاً

اسم الشركة	اغلاق	التغير (%)	الاسهم المتداولة
المصرف المتحد للاستثمار	0.070	16.67	250,000
فندق آشور	26.000	8.33	3,745
مدينة العابد الكرخ	4.200	5.00	390,350
المصرف العراقي الاسلامي	1.530	2.68	33,326,440
العراقية للاعمال الهندسية	9.400	2.17	10,000

الشركات الأكثر نشاطاً من حيث عدد الأسهم المتداولة (حجم التداول) والقيمة المتداولة

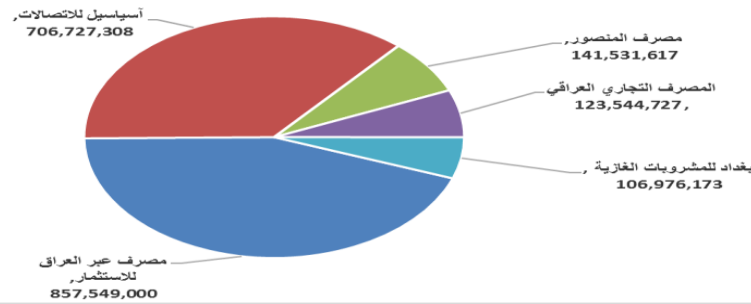
الشركات الأكثر نشاطاً حسب القيمة المتداولة

اسم الشركة	اغلاق	التغير (%)	القيمة المتداولة
مصرف عبر العراق للاستثمار	0.490	0.00	857,549,000
آسياسيل للاتصالات	11.300	0.00	706,727,308
مصرف المنصور	1.840	0.00	141,531,617
المصرف التجاري العراقي	0.850	0.00	123,544,727
بغداد للمشروبات الغازية	4.130	1.23	106,976,173

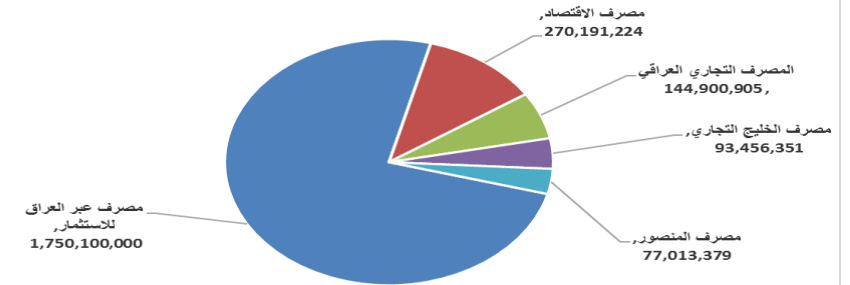
الشركات الأكثر نشاطاً حسب الاسهم المتداولة (حجم التداول)

اسم الشركة	اغلاق	التغير (%)	الاسهم المتداولة
مصرف عبر العراق للاستثمار	0.490	0.00	1,750,100,000
مصرف الاقتصاد	0.260	0.00	270,191,224
المصرف التجاري العراقي	0.850	0.00	144,900,905
مصرف الخليج التجاري	0.330	-2.94	93,456,351
مصرف المنصور	1.840	0.00	77,013,379

الشركات الأكثر تداولاً من حيث قيمة التداول



الشركات الأكثر تداولاً من حيث عدد الاسهم



اسم الشركة	رمز الشركة	افتتاح	اعلى سعر	ادنى سعر	المعدل الحالي	المعدل السابق	سعر الاغلاق	اغلاق سابق	التغير (%)	الصفقات	الاسهم المتداولة	القيمة المتداولة				
قطاع المصارف																
مصرف اشور الدولي	BASH	0.290	0.290	0.290	0.290	0.300	0.290	0.290	0.00	2	3,253,808	943,604				
مصرف بغداد	BBOB	3.050	3.060	3.050	3.050	3.050	3.060	3.060	0.00	18	13,563,333	41,389,466				
المصرف التجاري العراقي	BCOI	0.860	0.860	0.850	0.850	0.850	0.850	0.850	0.00	81	144,900,905	123,544,727				
مصرف الاقتصاد	BEFI	0.260	0.260	0.260	0.260	0.260	0.260	0.260	0.00	9	270,191,224	70,249,718				
مصرف ايلاف الاسلامي	BELF	0.460	0.460	0.460	0.460	0.460	0.460	0.460	0.00	1	50,000	23,000				
مصرف الخليج التجاري	BGUC	0.340	0.340	0.330	0.330	0.340	0.330	0.340	-2.94	35	93,456,351	30,847,996				
المصرف العراقي الاسلامي	BIIB	1.490	1.530	1.490	1.510	1.490	1.530	1.490	2.68	59	33,326,440	50,242,660				
مصرف الشرق الأوسط	BIME	0.070	0.070	0.070	0.070	0.070	0.070	0.070	0.00	13	35,600,000	2,492,000				
مصرف كوردستان	BKUI	0.950	0.950	0.950	0.950	0.950	0.950	0.950	0.00	4	800,000	760,000				
مصرف المنصور	BMNS	1.840	1.840	1.830	1.840	1.840	1.840	1.840	0.00	60	77,013,379	141,531,617				
المصرف الاهلي العراقي	BNOI	2.840	2.850	2.800	2.830	2.800	2.830	2.800	-0.35	36	30,916,408	87,379,784				
											549,404,573	703,071,848	318			مجموع قطاع المصارف
قطاع الاتصالات																
اسياسيل للاتصالات	TASC	11.300	11.400	11.300	11.310	11.300	11.300	11.300	0.00	150	62,489,398	706,727,308				
											706,727,308	62,489,398	150			مجموع قطاع الاتصالات
قطاع الخدمات																
بغداد العراق للنقل العام	SBPT	57.000	57.000	57.000	57.000	58.000	57.000	58.000	-1.72	5	231,000	13,167,000				
مدينة العباب الكرخ	SKTA	4.250	4.250	4.000	4.110	4.000	4.200	4.000	5.00	10	390,350	1,604,670				
رحاب كربلاء	HKAR	0.400	0.400	0.400	0.400	0.400	0.400	0.400	0.00	3	1,154,344	461,738				
											15,233,408	1,775,694	18			مجموع قطاع الخدمات
قطاع الصناعة																
بغداد للمشروبات الغازية	IBSD	4.080	4.130	4.040	4.070	4.100	4.130	4.070	1.23	54	26,252,274	106,976,173				
العراقية للاعمال الهندسية	IIEW	9.400	9.400	9.400	9.400	9.170	9.400	9.400	2.17	1	10,000	94,000				
الكندي لانتاج اللقاحات	IKLV	2.500	2.500	2.500	2.500	2.500	2.500	2.500	0.00	1	1,000,000	2,500,000				
المنصور الدوائية	IMAP	2.080	2.080	2.080	2.080	2.070	2.080	2.070	0.48	7	4,000,000	8,320,000				
الخيطة الحديثة	IMOS	8.640	8.640	8.520	8.580	8.650	8.600	8.650	-0.46	3	133,000	1,141,520				
											119,031,693	31,395,274	66			مجموع قطاع الصناعة
قطاع الفنادق والسياحة																
فندق بغداد	HBAG	11.050	11.050	11.050	11.050	11.020	11.050	11.020	0.27	2	88,000	972,400				
فندق بابل	HBAY	102.000	102.000	102.000	102.000	100.000	102.000	100.000	2.00	2	15,000	1,530,000				
فنادق عشتار	HISH	9.540	9.540	9.500	9.510	9.520	9.500	9.520	-0.42	2	650,000	6,181,000				
فنادق المنصور	HMAN	40.000	40.000	40.000	40.000	40.000	40.000	40.000	0.00	5	350,000	14,000,000				
الوطنية للاستثمارات السياحية	HNTI	9.200	9.200	9.200	9.200	9.300	9.200	9.300	-1.080	3	220,000	2,024,000				
											24,707,400	1,323,000	14			مجموع الفنادق والسياحة
قطاع الزراعة																
العراقية لانتاج البذور	AISP	8.330	8.350	8.320	8.330	8.330	8.320	8.330	-0.12	57	11,519,247	95,990,155				
											95,990,155	11,519,247	57			مجموع قطاع الزراعة
											1,511,094,536	811,574,461	623			مجموع السوق النظامي

الجلسة (184) نشرة المنصة الثانية لتداول الشركات الاربعاء 2024/10/9 Undisclosed Platform Trading

اسم الشركة	رمز الشركة	افتتاح	اعلى سعر	ادنى سعر	المعدل الحالي	المعدل السابق	سعر الاغلاق	اغلاق سابق	التغير (%)	الصفقات	الاسهم المتداولة	القيمة المتداولة
قطاع المصارف												
المصرف الدولي الإسلامي	BINT	0.250	0.250	0.250	0.250	0.250	0.250	0.250	0.00	1	250,000	62,500
مصرف الانتمان	BROI	0.890	0.890	0.890	0.890	0.890	0.890	0.890	0.00	2	3,017,000	2,685,130
مصرف عبر العراق للاستثمار	BTRI	0.490	0.490	0.490	0.490	0.490	0.490	0.490	0.00	2	1,750,100,000	857,549,000
مجموع قطاع المصارف										5	1,753,367,000	860,296,630
قطاع الصناعة												
بغداد لمواد التغليف	IBPM	2.800	2.800	2.800	2.800	2.800	2.800	2.800	0.00	1	9,492	26,578
الفلوجة لانتاج المواد الانشائية	IFCM	3.330	3.330	3.310	3.320	3.310	3.310	3.330	-0.60	7	520,000	1,721,600
الوطنية لصناعات الاثاث المنزلي	IHFI	1.470	1.470	1.470	1.480	1.470	1.470	1.470	-0.68	6	2,978,862	4,378,927
مجموع قطاع الصناعة										14	3,508,354	6,127,105
قطاع الفنادق والسياحة												
فندق آشور	HASH	24.000	26.000	24.000	25.330	23.930	26.000	24.000	8.33	3	3,745	94,850
مجموع الفنادق والسياحة										3	3,745	94,850
مجموع السوق الثاني										22	1,756,879,099	866,518,585

الجلسة (185) نشرة المنصة الثالثة لتداول الشركات ليوم الاربعاء 2024/10/9 Undisclosed Platform Trading

اسم الشركة	رمز الشركة	افتتاح	اعلى سعر	ادنى سعر	المعدل الحالي	المعدل السابق	سعر الاغلاق	اغلاق سابق	التغير (%)	الصفقات	الاسهم المتداولة	القيمة المتداولة
قطاع المصارف												
المصرف المتحد للاستثمار	BUND	0.070	0.070	0.070	0.070	0.070	0.070	0.070	16.67	1	250,000	17,500
مجموع قطاع المصارف										1	250,000	17,500
قطاع الصناعة												
الصناعات الالكترونية	IELI	0.990	0.990	0.990	0.990	0.990	0.990	1.020	-1.00	9	2,908,750	2,879,663
الهلال الصناعية	IHLI	1.140	1.150	1.140	1.150	1.130	1.150	1.140	0.88	3	1,100,000	1,260,000
صناعة وتجارة الكارتون	IICM	2.250	2.250	2.250	2.250	2.230	2.250	2.250	0.00	1	5,001	11,252
الصناعات الكيماوية والبلاستيكية	INCP	1.900	1.900	1.900	1.900	1.900	1.900	1.900	0.00	7	1,719,265	3,266,604
مجموع قطاع الصناعة										20	5,733,016	7,417,518
قطاع الفنادق والسياحة												
فندق فلسطين	HPAL	18.000	18.000	18.000	18.000	18.000	18.000	18.000	0.00	2	25,000	450,000
مجموع الفنادق والسياحة										2	25,000	450,000
مجموع السوق الثالث										23	6,008,016	7,885,018
مجموع السوق										668	2,574,461,576	2,385,498,139

الشركات غير المتداولة لمنصة التداول النظامي لجلسة الأربعاء 2024/10/9

اسم الشركة	رمز الشركة	معدل السعر السابق	سعر الاغلاق السابق
قطاع المصارف			
مصرف جيهان الإسلامي	BCIH	2.030	2.030
مصرف آسيا العراق الاسلامي	BAIB	0.900	0.900
مصرف الموصل	BMFI	0.170	0.170
المصرف الوطني الاسلامي	BNAI	0.570	0.570
مصرف الاستثمار العراقي	BIBI	0.310	0.310
مصرف الطيف الاسلامي	BTIB	0.780	0.780
قطاع الاتصالات			
الخاتم للاتصالات	TZNI	2.400	2.400
قطاع التأمين			
الامين للتأمين	NAME	0.610	0.610
دار السلام للتأمين	NDSA	0.750	0.750
قطاع الخدمات			
المعمورة العقارية	SMRI	5.350	5.350
الموصل لمدن الألعاب	SMOF	8.250	8.250
النخبة للمقاولات العامة	SNUC	0.680	0.680
قطاع الفنادق والسياحة			
المدينة السياحية لسد الموصل	HTVM	8.500	8.500
فندق السدير	HSAD	26.500	26.500
قطاع الصناعة			
انتاج الالبسة الجاهزة	IRMC	3.42	3.410
المعدنية والدراجات	IMIB	2.500	2.360
العراقية للسجاد والمفروشات	IITC	15.400	15.220
العراقية لتصنيع التمور	IIDP	3.030	3.000
طريق الخازر للمواد الانشائية	IKHC	2.500	2.500
قطاع الزراعة			
اسماك الشرق الأوسط	AMEF	7.500	7.500
الاهلية للانتاج الزراعي	AAHP	0.930	0.930
بابل للإنتاج الحيواني والنباتي	ABAP	1.000	1.000
المنتجات الزراعية	AIRP	19.500	19.500

الشركات غير المتداولة للمنصة الثانية لجلسة الأربعاء 2024/10/9

اسم الشركة	رمز الشركة	معدل السعر السابق	سعر الاغلاق السابق
قطاع المصارف			
مصرف الجنوب الإسلامي	BJAB	0.940	0.940
مصرف نور العراق	BINI	0.450	0.450
مصرف أربيل	BERI	0.110	0.110
مصرف العطاء الاسلامي	BLAD	0.130	0.130
مصرف العالم الاسلامي	BWOR	1.000	1.000
مصرف القرطاس الإسلامي	BQUR	1.000	1.000
مصرف القابض الإسلامي	BQAB	0.240	0.240
مصرف العربية الاسلامي	BAAI	1.000	1.000
مصرف المشرق العربي	BAMS	—	—
مصرف الثقة الدولي الإسلامي	BTRU	0.750	0.750
مصرف الاقليم التجاري	BRTB	1.000	1.000
مصرف التنمية	BIDB	1.000	1.000
مصرف أمين العراق الإسلامي	BAME	1.000	1.000
مصرف الانصاري الإسلامي	BANS	1.000	1.000

الشركات غير المتداولة للمنصة الثانية لجلسة الأربعاء 2024/10/9

اسم الشركة	رمز الشركة	معدل السعر السابق	سعر الاغلاق السابق
قطاع التأمين			
الحمراء للتأمين	NHAM	0.760	0.760
الاهلية للتأمين	NAHF	0.310	0.310
قطاع الاستثمار			
الونام للاستثمار المالي	VWIF	0.280	0.280
الامين للاستثمار المالي	VAMF	1.010	1.01
قطاع الزراعة			
شركة الريباس للدواجن والاعلاف	AREB	—	—
قطاع الخدمات			
ابداع شرق الاوسط	SIBD	1.000	1.000
قطاع الصناعة			
الصناعات الكيماوية المصرية	IMCI	100.000	100.000

الشركات غير المتداولة للمنصة الثالثة الاربعاء 2024/10/9

اسم الشركة	رمز الشركة	معدل السعر السابق	سعر الاغلاق السابق
قطاع الخدمات			
البيادية للنقل العام	SBAG	0.560	0.560
صناعة المواد الانشائية الحديثة	IMCM	0.500	0.500
نقل المنتجات النفطية	SIGT	0.950	0.950
قطاع الاستثمار			
الباتك للاستثمارات المالية	VBAT	0.390	0.390
قطاع الزراعة			
الحديثة للانتاج الحيواني	AMAP	0.500	0.500

نشرة تداول الاسهم المشتراة لغير العراقيين في السوق النظامي

اسم الشركة	رمز الشركة	الصفقات	الاسهم المتداولة	القيمة المتداولة
قطاع المصارف				
مصرف بغداد	BBOB	1	2,000,000	6,120,000
مصرف المنصور للاستثمار	BMNS	1	61,000	112,240
مجموع قطاع المصارف		2	2,061,000	6,232,240
قطاع الاتصالات				
اسيا سيل للاتصالات	TASC	118	51,500,000	582,442,953
مجموع قطاع الاتصالات		118	51,500,000	582,442,953
المجموع الكلي		120	53,561,000	588,675,193

نشرة تداول الاسهم المباعة من غير العراقيين في السوق النظامي

اسم الشركة	رمز الشركة	الصفقات	الاسهم المتداولة	القيمة المتداولة
قطاع المصارف				
مصرف بغداد	BBOB	4	5,000,000	15,251,300
المصرف الاهلي العراقي	BNOI	2	599,100	1,701,444
مصرف المنصور للاستثمار	BMNS	15	5,000,000	9,200,000
مصرف كوردستان	BKUI	1	500,000	475,000
مجموع قطاع المصارف		22	11,099,100	26,627,744
المجموع الكلي		22	11,099,100	26,627,744

الجلسة (15) نشرة لمنصة تداول اسهم الشركات غير المدرجة OTC

اسم الشركة	رمز الشركة	اعلى سعر	ادنى سعر	المعدل الحالي	الصفقات	الاسهم المتداولة	القيمة المتداولة
قطاع المصارف							
مصرف الوركاء للاستثمار والتمويل	BWAI	0.290	0.280	0.280	100	152,926,898	43,020,581
مجموع قطاع الخدمات المالية					100	152,926,898	43,020,581
مجموع السوق					100	152,926,898	43,020,581

الشركات غير المتداولة لمنصة تداول اسهم الشركات غير المدرجة OTC

اسم الشركة	رمز الشركة	معدل السعر السابق
قطاع الخدمات المالية		
الكرمل للوساطة	FKSX	10
الربيع للوساطة	FRSE	—



سوق العراق للاوراق المالية

الاربعاء 2024/10/9

نشرة السندات غير المتداولة

نوع وفئة السند	نوع الاصدارية	رمز التداول	اخر سعر تداول	تاريخ الإطفاء
سندات بناء / مليون دينار	الأولى	CB10	1030000	10/12/2025
سندات بناء / مليون دينار	الثانية	CB20	964981	19/12/2025
سندات اعمار / 500 الف دينار	الأولى	CB25	—	09/10/2025
سندات اعمار / مليون دينار	الأولى	CB30	984000	09/10/2027
سندات اعمار / 500 الف دينار	الثانية	CB35	—	—
سندات اعمار / مليون دينار	الثانية	CB40	—	—
سندات اعمار / 500 الف دينار	الثالثة	CB45	—	—
سندات اعمار / مليون دينار	الثالثة	CB50	—	—