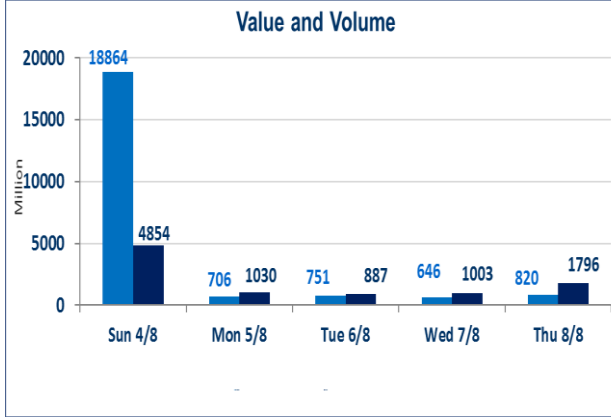


877	الصفقات
-----	---------

1,796,292,486	قيمة الأسهم المتداولة
---------------	-----------------------

820,727,579	الاسهم المتداولة
-------------	------------------

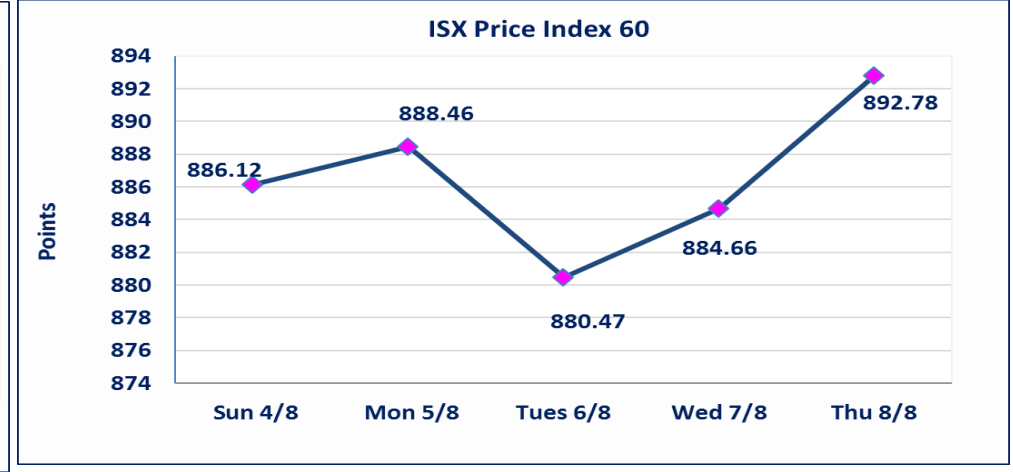
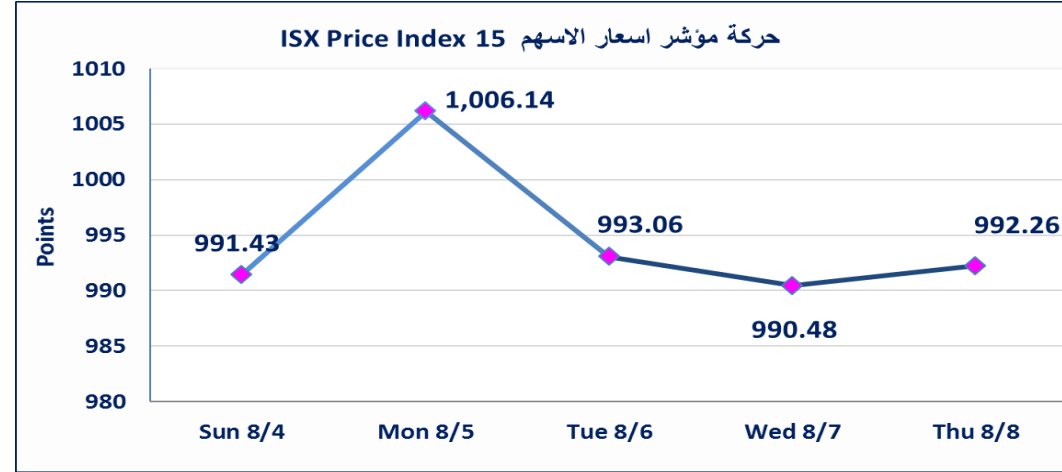


نقطة	992.26	المؤشر ISX 15 اليوم
نقطة	990.48	المؤشر ISX 15 السابق
%	0.18	نسبة التغير
نقطة	1.78	عدد النقاط

نقطة	892.78	المؤشر ISX 60 اليوم
نقطة	884.66	المؤشر ISX 60 السابق
%	0.92	نسبة التغير
نقطة	8.12	عدد النقاط

59	الشركات غير المتداولة
6	الشركات المرتفعة
11	الشركات المنخفضة
2	شركات منصة / OTC

103	الشركات المدرجة
40	الشركات المتداولة
2	شركات الهيئة العامة
2	الموقوفة بقرار من هيئة الأوراق المالية



الحد الأعلى والادنى للتغير في السعر : نسبة التغير في المنصة النظامية (15%) ، ونسبة التغير في المنصة الثانية (20%) ، ونسبة التغير في المنصة الثالثة (5%) ارتفاعا وانخفاضا من سعر الاغلاق السابق

## الشركات الأكثر ارتفاعاً وانخفاضاً

### نسبة التغير لاسعار الاغلاق الاكثر انخفاضاً

اسم الشركة	اغلاق	التغير (%)	الاسهم المتداولة
الحمراء للتأمين	0.750	-6.25	261,850
الامين للاستثمارات العقارية	2.300	-2.54	3,591,153
الهلال الصناعية	1.120	-1.75	2,269,825
الصناعات الخفيفة	0.680	-1.45	7,423,272
دار السلام للتأمين	0.760	-1.30	6,460,000

### نسبة التغير لاسعار الاغلاق الاكثر ارتفاعاً

اسم الشركة	اغلاق	التغير (%)	الاسهم المتداولة
تصنيع وتسويق التمور	2.200	12.82	100,377,586
الصناعات الالكترونية	0.840	5.00	11,510,630
صناعة وتجارة الكارتون	1.660	4.40	33,812,572
مصرف بغداد	3.020	4.14	292,127,938
النخبة للمقاولات العامة	0.680	3.03	300,000

## الشركات الأكثر نشاطاً من حيث عدد الأسهم المتداولة (حجم التداول) والقيمة المتداولة

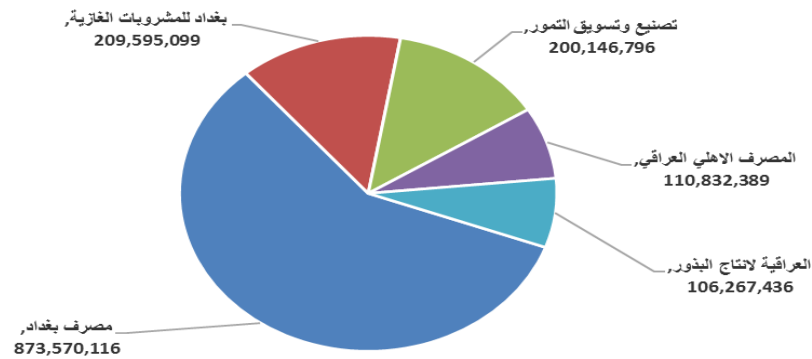
### الشركات الأكثر نشاطاً حسب القيمة المتداولة

اسم الشركة	اغلاق	التغير (%)	القيمة المتداولة
مصرف بغداد	3.020	4.14	873,570,116
بغداد للمشروبات الغازية	4.400	-0.68	209,595,099
تصنيع وتسويق التمور	2.200	12.82	200,146,796
المصرف الاهلي العراقي	2.450	0.00	110,832,389
العراقية لانتاج البذور	9.350	-1.16	106,267,436

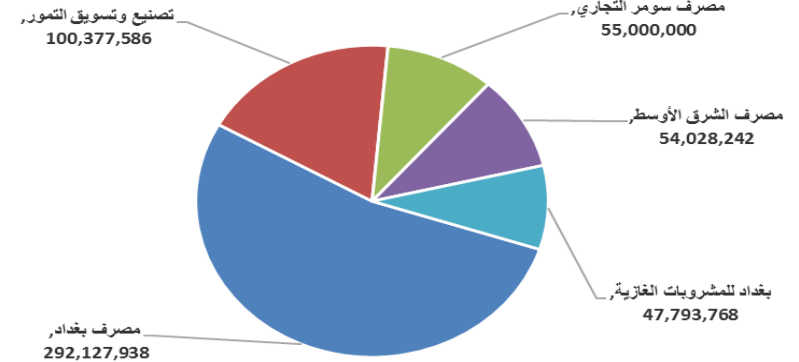
### الشركات الأكثر نشاطاً حسب الاسهم المتداولة (حجم التداول)

اسم الشركة	اغلاق	التغير (%)	الاسهم المتداولة
مصرف بغداد	3.020	4.14	292,127,938
تصنيع وتسويق التمور	2.200	12.82	100,377,586
مصرف سومر التجاري	0.090	0.00	55,000,000
مصرف الشرق الأوسط	0.100	0.00	54,028,242
بغداد للمشروبات الغازية	4.400	-0.68	47,793,768

### الشركات الأكثر تداولاً من حيث قيمة التداول



### الشركات الأكثر تداولاً من حيث عدد الاسهم





الجلسة (144) نشرة منصة تداول الاسهم النظامية ليوم الخميس 2024/8/8

اسم الشركة	رمز الشركة	افتتاح	اعلى سعر	ادنى سعر	المعدل الحالي	المعدل السابق	سعر الاغلاق	اغلاق سابق	التغير (%)	الصفقات	الاسهم المتداولة	القيمة المتداولة
<b>قطاع المصارف</b>												
مصرف اشور الدولي	BASH	0.290	0.290	0.290	0.290	0.290	0.290	0.290	0.00	2	5,010,000	1,452,900
مصرف بغداد	BBOB	2.950	3.060	2.930	2.990	2.850	3.020	2.900	4.14	265	292,127,938	873,570,116
مصرف جيهان الاسلامي	BCIH	2.030	2.030	2.030	2.030	2.030	2.030	2.030	0.00	2	500,000	1,015,000
المصرف التجاري العراقي	BCOI	0.810	0.810	0.810	0.810	0.810	0.810	0.810	0.00	3	4,000,000	3,240,000
مصرف الخليج التجاري	BGUC	0.320	0.320	0.320	0.320	0.320	0.320	0.320	0.00	7	36,000,000	11,520,000
مصرف الاستثمار العراقي	BIBI	0.330	0.330	0.330	0.330	0.330	0.330	0.330	0.00	1	1,000,000	330,000
المصرف العراقي الاسلامي	BIIB	1.120	1.120	1.110	1.110	1.110	1.110	1.110	0.00	43	19,260,000	21,423,600
مصرف الشرق الأوسط	BIME	0.100	0.100	0.100	0.100	0.100	0.100	0.100	0.00	11	54,028,242	5,402,824
مصرف الموصل	BMFI	0.180	0.180	0.180	0.180	0.180	0.180	0.180	0.00	3	18,000,000	3,240,000
مصرف المنصور	BMNS	1.370	1.370	1.370	1.370	1.360	1.370	1.370	0.00	44	44,982,277	61,625,719
المصرف الاهلي العراقي	BNOI	2.500	2.520	2.410	2.460	2.460	2.450	2.450	0.00	66	45,104,827	110,832,389
مصرف سومر التجاري	BSUC	0.090	0.090	0.090	0.090	0.090	0.090	0.090	0.00	14	55,000,000	4,950,000
مجموع قطاع المصارف												1,098,602,549
<b>قطاع الاتصالات</b>												
آسياسيل للاتصالات	TASC	9.340	9.340	9.280	9.310	9.330	9.300	9.340	-0.43	40	5,976,071	55,616,613
مجموع قطاع الاتصالات												55,616,613
<b>قطاع التأمين</b>												
دار السلام للتأمين	NDSA	0.760	0.760	0.760	0.760	0.780	0.760	0.770	-1.30	5	8,500,000	6,460,000
مجموع قطاع التأمين												6,460,000
<b>قطاع الخدمات</b>												
بغداد العراق للنقل العام	SBPT	43.000	43.000	43.000	43.000	43.000	43.000	43.000	0.00	4	391,000	16,813,000
النخبة للمقاولات العامة	SNUC	0.680	0.680	0.680	0.680	0.660	0.680	0.660	3.03	7	300,000	204,000
مجموع قطاع الخدمات												17,017,000
<b>قطاع الصناعة</b>												
بغداد للمشروبات الغازية	IBSD	4.430	4.430	4.350	4.390	4.410	4.400	4.430	-0.68	100	47,793,768	209,595,099
تصنيع وتسويق التمور	IIDP	1.950	2.200	1.950	1.990	1.920	2.200	1.950	12.82	76	100,377,586	200,146,796
طريق الخازر للمواد الانشائية	IKHC	2.100	2.100	2.100	2.100	2.100	2.100	2.100	0.00	1	1,000	2,100
الكندي لانتاج اللقاحات	IKLV	1.620	1.620	1.620	1.620	1.620	1.620	1.620	0.00	3	288,938	468,080
المنصور الدوائية	IMAP	1.900	1.900	1.880	1.890	1.890	1.900	1.900	0.00	22	5,103,459	9,621,726
الصناعات الكيماوية والبلاستيكية	INCP	1.770	1.770	1.740	1.740	1.730	1.740	1.740	-1.14	3	70,803	123,387
انتاج الالبسة الجاهزة	IRMC	3.350	3.350	3.350	3.350	3.350	3.350	3.350	0.00	3	393,359	1,317,753
مجموع قطاع الصناعة												421,274,939
<b>قطاع الفنادق والسياحة</b>												
فنادق عشتار	HISH	9.500	9.550	9.500	9.540	9.520	9.550	9.460	0.95	3	450,000	4,295,000
فنادق المنصور	HMAN	42.000	42.000	42.000	42.000	42.000	42.000	42.000	0.00	1	100,000	4,200,000
مجموع قطاع الفنادق والسياحة												8,495,000
<b>قطاع الزراعة</b>												
العراقية لتسويق اللحوم	AIPM	5.300	5.300	5.300	5.300	5.320	5.300	5.300	0.00	3	411,000	2,178,300
المنتجات الزراعية	AIRP	20.260	20.260	20.260	20.260	20.260	20.260	20.260	0.00	3	12,000	243,120
العراقية لانتاج البذور	AISP	9.400	9.450	9.290	9.350	9.490	9.350	9.460	-1.16	88	11,366,000	106,267,436
مجموع قطاع الزراعة												108,688,856
مجموع السوق النظامي												1,716,154,958

الجلسة (143) نشرة المنصة الثانية لتداول الشركات ليوم الخميس 2024/8/8 Undisclosed Platform Trading

اسم الشركة	رمز الشركة	افتتاح	اعلى سعر	ادنى سعر	المعدل الحالي	المعدل السابق	سعر الاغلاق	اغلاق سابق	التغير (%)	الصفقات	الاسهم المتداولة	القيمة المتداولة
قطاع المصارف												
مصرف العطاء الإسلامي	BLAD	0.130	0.130	0.130	0.130	0.130	0.130	0.130	0.00	1	600,000	78,000
مصرف الائتمان	BROI	0.840	0.840	0.840	0.840	0.840	0.840	0.840	0.00	3	2,000,000	1,680,000
مجموع قطاع المصارف												1,758,000
قطاع التأمين												
الحمراء للتأمين	NHAM	0.760	0.760	0.750	0.750	0.800	0.750	0.800	-6.25	2	347,133	261,850
مجموع قطاع التأمين												261,850
قطاع الخدمات												
الامين للاستثمارات العقارية	SAEI	2.300	2.300	2.300	2.300	2.360	2.300	2.360	-2.54	2	1,561,371	3,591,153
مجموع قطاع الخدمات												3,591,153
قطاع الصناعة												
الفلوجة لانتاج المواد الانشائية	IFCM	3.490	3.490	3.490	3.490	3.500	3.490	3.500	-0.29	3	154,572	539,456
الوطنية لصناعات الاثاث المنزلي	IHFI	2.300	2.300	2.300	2.300	2.300	2.300	2.300	0.00	1	2,000	4,600
مجموع قطاع الصناعة												544,056
مجموع السوق الثاني												6,155,059

الجلسة (144) نشرة المنصة الثالثة لتداول الشركات ليوم الخميس 2024/8/8 Undisclosed Platform Trading

اسم الشركة	رمز الشركة	افتتاح	اعلى سعر	ادنى سعر	المعدل الحالي	المعدل السابق	سعر الاغلاق	اغلاق سابق	التغير (%)	الصفقات	الاسهم المتداولة	القيمة المتداولة
قطاع التأمين												
الخليج للتأمين	NGIR	0.400	0.400	0.400	0.400	0.430	0.400	0.420	-4.76	5	1,200,000	480,000
مجموع قطاع التأمين												480,000
قطاع الخدمات												
البادية للنقل العام	SBAG	0.560	0.560	0.560	0.560	0.560	0.560	0.560	0.00	1	63,000	35,280
مجموع قطاع الخدمات												35,280
قطاع الصناعة												
الصناعات الالكترونية	IELI	0.800	0.840	0.800	0.800	0.800	0.840	0.800	5.00	6	11,510,630	9,217,754
الهلال الصناعية	IHLI	1.140	1.140	1.120	1.120	1.150	1.120	1.140	-1.75	2	2,026,162	2,269,825
صناعة وتجارة الكارتون	IICM	1.590	1.660	1.520	1.610	1.590	1.660	1.590	4.40	20	33,812,572	54,556,338
الصناعات الخفيفة	ITLI	0.690	0.680	0.680	0.680	0.690	0.680	0.690	-1.45	8	10,901,871	7,423,272
مجموع قطاع الصناعة												73,467,189
مجموع السوق الثالث												73,982,469
مجموع السوق												1,796,292,486

الشركات غير المتداولة لمنصة التداول النظامي لجلسة الخميس 2024/8/8

اسم الشركة	رمز الشركة	معدل السعر السابق	سعر الإغلاق السابق
قطاع المصارف			
مصرف آسيا العراق الاسلامي	BAIB	0.900	0.900
المصرف الوطني الاسلامي	BNAI	0.570	0.570
مصرف الطيف الاسلامي	BTIB	0.850	0.840
المصرف المتحد	BUND	0.080	0.070
مصرف الاتحاد العراقي	BUOI	0.220	0.220
مصرف كوردستان الاسلامي	BKUI	1.260	1.260
مصرف ايلاف الاسلامي	BELF	0.440	0.440
قطاع الاتصالات			
الخاتم للاتصالات	TZNI	2.440	2.440
قطاع التأمين			
الامين للتأمين	NAME	0.620	0.620
قطاع الخدمات			
الموصل لمدن الألعاب	SMOF	8.100	8.100
المعمورة العقارية	SMRI	5.650	5.530
مدينة العاب الكرخ	SKTA	3.950	3.950
رحاب كربلاء	HKAR	0.600	0.600
قطاع الصناعة			
الخيطة الحديثة	IMOS	8.700	8.700
المعدنية والدراجات	IMIB	2.000	2.000
العراقية للأعمال الهندسية	IIEW	4.200	4.200
العراقية للسجاد والمفروشات	IITC	14.500	14.500
قطاع الفنادق والسياحة			
المدينة السياحية لسد الموصل	HTVM	11.000	11.000
الوطنية للاستثمارات السياحية	HNTI	11.500	11.500
فندق بغداد	HBAG	11.000	11.000
فندق بابل	HBAY	101.000	101.000
قطاع الزراعة			
الاهلية للانتاج الزراعي	AAHP	0.930	0.930
بابل للانتاج الحيواني والنباتي	ABAP	1.000	1.000
اسماك الشرق الأوسط	AMEF	7.500	7.500

الشركات غير المتداولة للمنصة الثانية لجلسة الخميس 2024/8/8

اسم الشركة	رمز الشركة	معدل السعر السابق	سعر الإغلاق السابق
قطاع المصارف			
مصرف العالم الاسلامي	BWOR	1.000	1.000
مصرف القرطاس الإسلامي	BQUR	1.000	1.000
مصرف القابض الإسلامي	BQAB	0.240	0.240
مصرف العربية الاسلامي	BAAI	1.000	1.000
مصرف المشرق العربي	BAMS	—	—
مصرف الثقة الدولي الإسلامي	BTRU	0.750	0.750
مصرف الجنوب الإسلامي	BJAB	1.000	1.000
مصرف المستشار الإسلامي	BMUI	1.000	1.000
مصرف نور العراق	BINI	0.700	0.700
مصرف الاقليم التجاري	BRTB	1.000	1.000
مصرف زين العراق الاسلامي	BZII	0.340	0.340
مصرف أمين العراق الإسلامي	BAME	1.000	1.000
مصرف الانصاري الإسلامي	BANS	1.000	1.000
مصرف أربيل	BERI	0.110	0.110
مصرف عبر العراق للاستثمار	BTRI	0.740	0.740
المصرف الدولي الإسلامي	BINT	0.350	0.350
مصرف التنمية	BIDB	1.000	1.000

الشركات غير المتداولة للمنصة الثانية لجلسة الخميس 2024/8/8

اسم الشركة	رمز الشركة	معدل السعر السابق	سعر الاغلاق السابق
قطاع التأمين			
الاهلية للتأمين	NAHF	0.310	0.310
قطاع الاستثمار			
بين النهرين للاستثمارات المالية	VMES	0.900	0.900
الزوراء للاستثمار المالي	VZAF	0.180	0.180
الونام للاستثمار المالي	VWIF	0.350	0.350
الامين للاستثمار المالي	VAMF	1.000	1.000
قطاع الخدمات			
ابداع شرق الاوسط	SIBD	1.000	1.000
قطاع الزراعة			
شركة الريباس للدواجن والاعلاف	AREB	—	—
قطاع الفنادق والسياحة			
فندق آشور	HASH	20.290	21.000
قطاع الصناعة			
الصناعات الكيماوية العصرية	IMCI	100.000	100.000
بغداد لمواد التغليف	IBPM	2.800	2.800
الشركات غير المتداولة للمنصة الثالثة الخميس 2024/8/8			
اسم الشركة	رمز الشركة	معدل السعر السابق	سعر الاغلاق السابق
قطاع المصارف			
مصرف بابل	BBAY	0.070	0.070
قطاع الاستثمار			
البياتك للاستثمارات المالية	VBAT	0.380	0.380
الخير للاستثمار المالي	VKHF	0.240	0.240
قطاع الصناعة			
صناعة المواد الانشائية الحديثة	IMCM	0.490	0.490
قطاع الفنادق والسياحة			
فندق السدير	HSAD	28.750	28.750
فندق فلسطين	HPAL	21.000	21.000
قطاع الخدمات			
نقل المنتجات النفطية	SIGT	0.960	0.960
قطاع الزراعة			
الحديثة للانتاج الحيواني	AMAP	0.500	0.500

نشرة تداول الاسهم المشتراة لغير العراقيين في السوق النظامي

القيمة المتداولة	الاسهم المتداولة	الصفقات	رمز الشركة	اسم الشركة
قطاع المصارف				
60,434,100	20,000,000	13	BBOB	مصرف بغداد
60,434,100	20,000,000	13		مجموع قطاع المصارف
60,434,100	20,000,000	13		المجموع الكلي

نشرة تداول الاسهم المباعة من غير العراقيين في السوق النظامي

القيمة المتداولة	الاسهم المتداولة	الصفقات	رمز الشركة	اسم الشركة
قطاع المصارف				
133,754,478	44,704,826	22	BBOB	مصرف بغداد
5,020,000	2,000,000	2	BNOI	المصرف الاهلي العراقي
138,774,478	46,704,826	24		مجموع قطاع المصارف
قطاع الصناعة				
87,400,034	20,000,000	39	IBSD	بغداد للمشروبات الغازية
87,400,034	20,000,000	39		مجموع قطاع الصناعة
قطاع الاتصالات				
9,340,000	1,000,000	7	TASC	اسيا سيل للاتصالات
9,340,000	1,000,000	7		مجموع قطاع الاتصالات
235,514,512	67,704,826	70		المجموع الكلي



سوق العراق للاوراق المالية  
الخميس 2024/8/8

الشركات غير المتداولة لمنصة تداول اسهم الشركات غير المدرجة OTC

اسم الشركة	رمز الشركة	معدل السعر السابق
قطاع الخدمات المالية		
الكرمل للوساطة	FKSX	10
الربيع للوساطة	FRSE	—





## سوق العراق للاوراق المالية

الخميس 2024/8/8

### نشرة السندات غير المتداولة

نوع وفئة السند	نوع الاصدارية	رمز التداول	اخر سعر تداول	تاريخ الإطفاء
سندات بناء / مليون دينار	الأولى	CB10	1030000	10/12/2025
سندات بناء / مليون دينار	الثانية	CB20	964981	19/12/2025
سندات اعمار / 500 الف دينار	الأولى	CB25	—	09/10/2025
سندات اعمار / مليون دينار	الأولى	CB30	984000	09/10/2027
سندات اعمار / 500 الف دينار	الثانية	CB35	—	—
سندات اعمار / مليون دينار	الثانية	CB40	—	—
سندات اعمار / 500 الف دينار	الثالثة	CB45	—	—
سندات اعمار / مليون دينار	الثالثة	CB50	—	—