



سوق العراق للأوراق المالية

Iraqi Stock Exchange

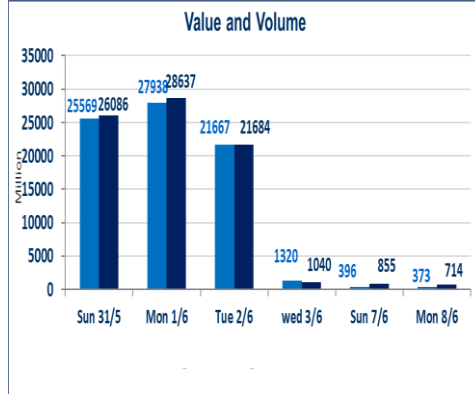
## تقرير أسعار الأسهم المتداولة لسوق العراق للأوراق المالية

سوق العراق للأوراق المالية

جلسة الاثنين 2026/6/8

الجلسة (98)

1348	صفقات الشركات المدرجة وOTC
------	----------------------------



714,908,990	قيمة الأسهم المتداولة المدرجة و OTC
-------------	-------------------------------------

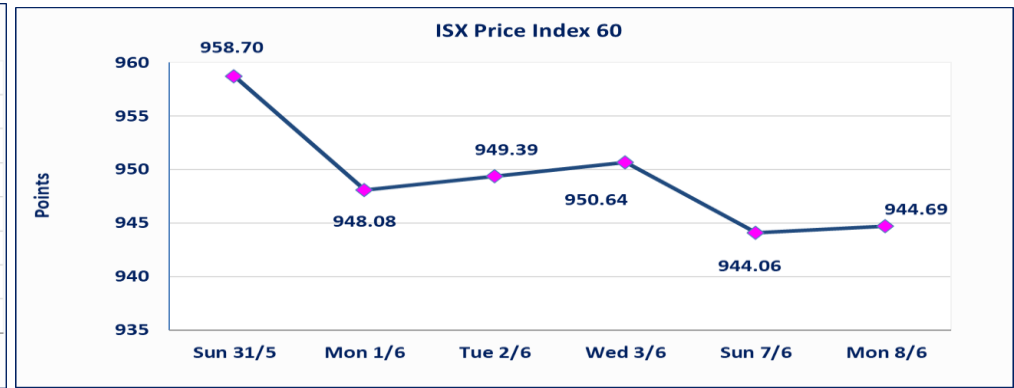
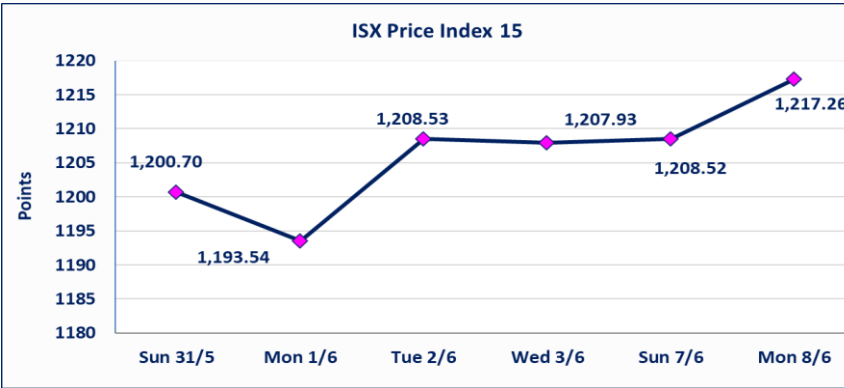
نقطة	1217.26	المؤشر ISX 15 اليوم
نقطة	1208.52	المؤشر ISX 15 السابق
%	0.72	نسبة التغير
نقطة	8.74	عدد النقاط

58	13	OTC	45	الشركات غير المتداولة المدرجة
14				الشركات المرتفعة
12				الشركات المنخفضة

373,254,314	الاسهم المتداولة المدرجة و OTC
-------------	--------------------------------

نقطة	944.69	المؤشر ISX 60 اليوم
نقطة	944.06	المؤشر ISX 60 السابق
%	0.07	نسبة التغير
نقطة	0.63	عدد النقاط

117	14	OTC	103	الشركات المدرجة
42	1	OTC	41	الشركات المتداولة
6				شركات الهيئة العامة
11				الموقوفة بقرار من هيئة الأوراق المالية



تم البدء بعمليات ايداع شهادات اسهم المساهمين لشركة الازرق للتجارة العامة اعتباراً من جلسة الاربعاء 2026/6/3 وسيتم اطلاق التداول إعتباراً من جلسة الاربعاء 2026/6/24 بعد ايداع 5% من رأس المال او بعد مرور (21) يوم من تاريخ بدء الايداع في منصة الشركات غير المدرجة ISX-OTC.	اليوم الازرق للتجارة العامة (SYAM)
تم البدء بعمليات ايداع شهادات اسهم المساهمين لشركة المصير للتأمين اعتباراً من جلسة الثلاثاء 2026/6/2 وسيتم اطلاق التداول إعتباراً من جلسة الثلاثاء 2026/6/23 بعد ايداع 5% من رأس المال او بعد مرور (21) يوم من تاريخ بدء الايداع في منصة الشركات غير المدرجة ISX-OTC.	المصير للتأمين (NMAS)
تم البدء بعمليات ايداع شهادات اسهم المساهمين لشركة دار الثقة للتأمين اعتباراً من جلسة الثلاثاء 2026/6/2 وسيتم اطلاق التداول إعتباراً من جلسة الثلاثاء 2026/6/23 بعد ايداع 5% من رأس المال او بعد مرور (21) يوم من تاريخ بدء الايداع في منصة الشركات غير المدرجة ISX-OTC.	دار الثقة للتأمين (NDAR)
تم البدء بعمليات ايداع شهادات اسهم المساهمين لشركة زين للتأمين اعتباراً من جلسة الثلاثاء 2026/6/2 وسيتم اطلاق التداول إعتباراً من جلسة الثلاثاء 2026/6/23 بعد ايداع 5% من رأس المال او بعد مرور (21) يوم من تاريخ بدء الايداع في منصة الشركات غير المدرجة ISX-OTC.	زين للتأمين (NZAI)
تم البدء بعمليات ايداع شهادات اسهم المساهمين لشركة الوطنية للصناعات الغذائية اعتباراً من جلسة الاحد 2026/5/24 وسيتم اطلاق التداول إعتباراً من جلسة الاحد 2026/6/14 بعد ايداع 5% من رأس المال او بعد مرور (21) يوم من تاريخ بدء الايداع في منصة الشركات غير المدرجة ISX-OTC.	الوطنية للصناعات الغذائية (INFF)
نسبة التغير الحدود الدنيا للحركة السعرية للاسهم من (5% الى 10%) والحدود العليا من (10% الى 25%) في كافة المنصات ماعدا منصة OTC.	الحد الأعلى والادنى للتغير في السعر

## الشركات الأكثر ارتفاعاً وانخفاضاً

نسبة التغير لاسعار الاغلاق الاكثر انخفاضاً

اسم الشركة	الاسهم المتداولة	التغير (%)	اغلاق
مصرف الشرق الأوسط	5,997,441	-11.11	0.080
مصرف الطيف الاسلامي	1,236,383	-9.52	0.570
بابل للانتاج الحيواني	34,954	-7.41	10.000
العراقية للاعمال الهندسية	88,875	-7.28	5.600
مصرف الخليج التجاري	2,822,337	-2.70	0.360

نسبة التغير لاسعار الاغلاق الاكثر ارتفاعاً

اسم الشركة	الاسهم المتداولة	التغير (%)	اغلاق
مصرف الموصل للاستثمار	19,883,670	7.69	0.140
العراقية لانتاج البذور	28,537,708	5.71	5.550
مصرف الائتمان العراقي	1,000,000	3.45	0.600
الموصل لمدن الالعاب	50,340	2.86	7.200
السجاد والمفروشات	466,593	2.51	19.990

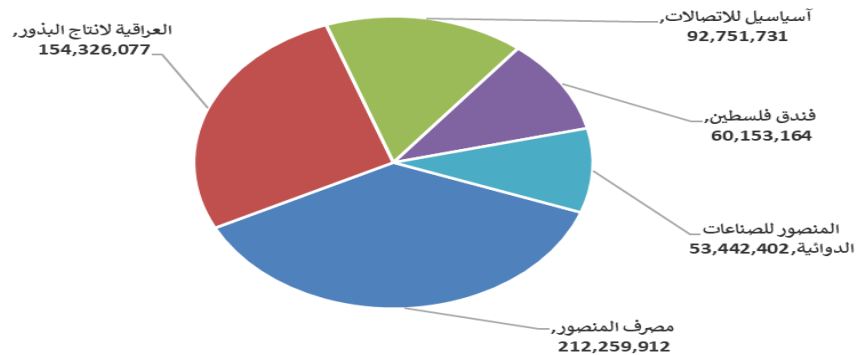
الشركات الاكثر نشاطا حسب القيمة المتداولة

اسم الشركة	القيمة المتداولة	التغير (%)	اغلاق
مصرف المنصور	212,259,912	0.00	1.710
العراقية لانتاج البذور	154,326,077	5.71	5.550
آسياسيل للاتصالات	92,751,731	2.13	16.300
فندق فلسطين	60,153,164	0.70	18.640
المنصور للصناعات الدوائية	53,442,402	-0.41	2.450

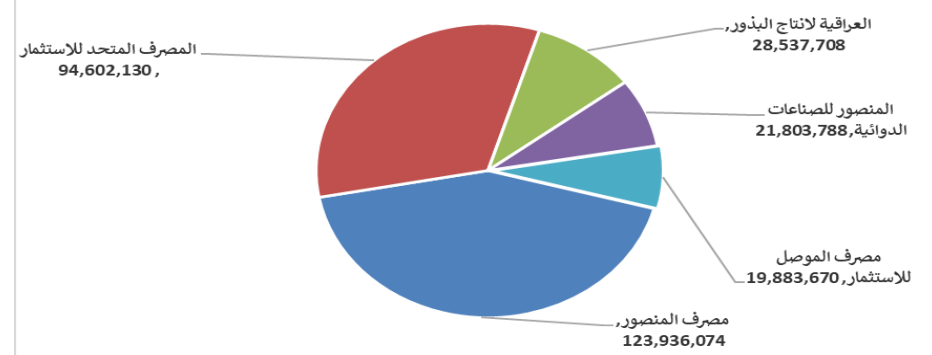
الشركات الاكثر نشاطا حسب الاسهم المتداولة (حجم التداول)

اسم الشركة	الاسهم المتداولة	التغير (%)	اغلاق
مصرف المنصور	123,936,074	0.00	1.710
المصرف المتحد للاستثمار	94,602,130	0.00	0.050
العراقية لانتاج البذور	28,537,708	5.71	5.550
المنصور للصناعات الدوائية	21,803,788	-0.41	2.450
مصرف الموصل للاستثمار	19,883,670	7.69	0.140

الشركات الأكثر تداولاً من حيث قيمة التداول



الشركات الأكثر تداولاً من حيث عدد الاسهم





## الجلسة (98) نشرة تداول الأسهم للمنصة النظامية لجلسة الاثنين 2026/6/8 Regular Market Trading

اسم الشركة	رمز الشركة	افتتاح	اعلى سعر	ادنى سعر	المعدل الحالي	المعدل السابق	سعر الاغلاق	اغلاق سابق	التغير (%)	الصفقات	الاسهم المتداولة	القيمة المتداولة	
قطاع المصارف													
مصرف بغداد	BBOB	2.610	2.630	2.610	2.620	2.610	2.620	2.610	0.38	66	13,016,211	34,154,451	
المصرف التجاري العراقي الاسلامي	BCOI	0.660	0.660	0.660	0.660	0.650	0.660	0.650	1.54	4	1,095,530	723,050	
مصرف الخليج التجاري	BGUC	0.360	0.370	0.360	0.360	0.370	0.360	0.370	-2.70	4	2,822,337	1,016,330	
مصرف الاستثمار	BIBI	0.250	0.250	0.250	0.250	0.250	0.250	0.250	0.00	1	401,853	100,463	
مصرف العراقي الاسلامي	BIIB	1.050	1.050	1.050	1.050	1.050	1.050	1.050	0.00	27	15,008,856	15,759,299	
مصرف الشرق الأوسط	BIME	0.090	0.090	0.080	0.090	0.090	0.080	0.090	-11.11	7	5,997,441	509,805	
مصرف الموصل للاستثمار	BMFI	0.140	0.140	0.130	0.130	0.130	0.140	0.130	7.69	6	19,883,670	2,585,522	
مصرف المنصور	BMNS	1.710	1.720	1.710	1.710	1.710	1.710	1.710	0.00	82	123,936,074	212,259,912	
المصرف الاهلي العراقي	BNOI	4.040	4.040	4.010	4.020	4.030	4.020	4.030	-0.50	38	2,020,836	8,117,682	
مصرف سومر التجاري	BSUC	0.200	0.200	0.200	0.200	0.190	0.200	0.200	0.00	1	74,552	14,910	
مصرف الطيف الاسلامي	BTIB	0.590	0.590	0.570	0.630	0.590	0.570	0.630	-9.52	5	1,236,383	725,096	
المصرف المتحد للاستثمار	BUND	0.050	0.050	0.050	0.050	0.050	0.050	0.050	0.00	293	94,602,130	4,730,107	
											280,696,627	280,095,873	534
مجموع قطاع المصارف													
قطاع الاتصالات													
آسياسيل للاتصالات	TASC	15.960	16.300	15.950	16.100	15.960	16.300	15.960	2.13	143	5,759,444	92,751,731	
الخاتم للاتصالات	TZNI	4.740	4.740	4.700	4.740	4.830	4.740	4.700	-0.84	18	127,501	603,932	
											93,355,663	5,886,945	161
مجموع قطاع الاتصالات													
قطاع التأمين													
الأمين للتأمين	NAME	0.900	0.900	0.900	0.900	0.820	0.900	0.900	0.00	4	4,969	4,472	
											4,472	4,969	4
مجموع قطاع التأمين													
قطاع الخدمات													
بغداد العراق للنقل العام	SBPT	22.500	22.500	22.400	22.410	22.330	22.410	22.330	0.76	10	465,306	10,429,354	
مدينة العاب الكرخ السياحية	SKTA	4.890	4.890	4.890	4.890	4.890	4.890	4.890	-2.00	1	2,000	9,780	
الموصل لمدن الالعاب	SMOF	7.200	7.200	7.200	7.200	7.000	7.200	7.000	2.86	2	50,340	362,448	
المعمورة العقارية	SMRI	3.210	3.240	3.210	3.230	3.190	3.230	3.210	1.57	27	1,760,400	5,677,974	
											16,479,557	2,278,046	40
مجموع قطاع الخدمات													
قطاع الصناعة													
بغداد للمشروبات الغازية	IBSD	6.150	6.150	6.130	6.140	6.130	6.140	6.130	-0.16	82	3,313,217	20,356,389	
العراقية للاعمال الهندسية	IIEW	6.040	6.040	5.600	6.040	6.040	5.670	6.040	-7.28	3	88,875	504,355	
السجاد والمفروشات	IIITC	19.500	19.990	19.000	19.500	19.490	19.500	19.000	2.51	8	466,593	9,100,120	
الخازر لانتاج المواد الانشائية	IKHC	1.200	1.200	1.190	1.200	1.190	1.190	1.190	-0.83	8	509,785	606,670	
الكندي لانتاج اللقاحات البيطرية	IKLV	2.610	2.620	2.610	2.610	2.610	2.610	2.610	0.38	18	1,097,375	2,868,395	
المنصور للصناعات الدوائية	IMAP	2.460	2.460	2.230	2.450	2.440	2.450	2.230	-0.41	157	21,803,788	53,442,402	
											86,878,330	27,279,633	276
مجموع قطاع الصناعة													



الجلسة (98) نشرة تداول الأسهم للمنصة النظامية لجلسة الاثنين 2026/6/8 Regular Market Trading

اسم الشركة	رمز الشركة	افتتاح	اعلى سعر	ادنى سعر	المعدل الحالي	المعدل السابق	سعر الاغلاق	اغلاق سابق	التغير (%)	الصفقات	الاسهم المتداولة	القيمة المتداولة
قطاع الفنادق والسياحة												
فنادق المنصور	HMAN	67.000	69.000	67.000	67.040	68.100	67.600	67.000	0.90	6	52,735	3,535,305
سد الموصل السياحية	HTVM	14.000	14.000	14.000	14.000	14.010	14.000	14.000	0.00	3	4,000	56,000
مجموع قطاع الفنادق والسياحة												3,591,305
قطاع الزراعة												
الاهلية للانتاج الزراعي	AAHP	2.110	2.110	2.110	2.110	2.110	2.110	2.110	0.00	3	5,000,000	10,550,000
بابل للانتاج الحيواني	ABAP	10.790	10.790	9.720	10.230	10.800	10.000	10.800	-7.41	8	34,954	357,606
العراقية للانتاج وتسويق اللحوم	AIPM	4.500	4.500	4.500	4.500	4.500	4.500	4.500	0.00	2	3,000	13,500
الحديثة للانتاج الحيواني	AMAP	0.360	0.360	0.360	0.360	0.360	0.360	0.360	0.00	1	443	159
مجموع قطاع الزراعة												10,921,265
مجموع السوق النظامي												491,927,219



الجلسة (98) نشرة تداول المنصة الثانية لجلسة الاثنين 2026/6/8 Second Trading Platform

اسم الشركة	رمز الشركة	افتتاح	اعلى سعر	ادنى سعر	المعدل الحالي	المعدل السابق	سعر الاغلاق	اغلاق سابق	التغير (%)	الصفقات	الاسهم المتداولة	القيمة المتداولة
قطاع المصارف												
مصرف الائتمان العراقي	BROI	0.600	0.600	0.600	0.600	0.600	0.600	0.600	3.45	1	1,000,000	600,000
مجموع قطاع المصارف												600,000
قطاع التأمين												
الحمراء للتأمين	NHAM	5.400	5.400	5.400	5.400	5.170	5.400	5.400	0.00	3	920	4,968
مجموع قطاع التأمين												4,968
قطاع الخدمات												
الامين العقارية	SAEI	1.680	1.680	1.680	1.680	1.680	1.680	1.680	0.00	2	150,000	252,000
مجموع قطاع الخدمات												252,000
قطاع الصناعة												
الفلوجة لانتاج المواد الانشائية	IFCM	2.830	2.890	2.830	2.840	2.820	2.840	2.830	0.35	4	304,635	865,380
مجموع قطاع الصناعة												865,380
مجموع السوق الثاني												1,722,348



الجلسة (98) نشرة تداول منصة الشركات غير المفصحة لجلسة الاثنين 2026/6/8

اسم الشركة	رمز الشركة	افتتاح	اعلى سعر	ادنى سعر	المعدل الحالي	المعدل السابق	سعر الإغلاق	سعر الإغلاق سابق	التغير (%)	الصفقات	الاسهم المتداولة	القيمة المتداولة
قطاع الخدمات												
البادية للنقل العام	SBAG	1.410	1.410	1.310	1.400	1.410	1.410	1.410	0.00	7	242,192	339,358
مجموع قطاع الخدمات										7	242,192	339,358
قطاع الصناعة												
الصناعات الالكترونية	IELI	1.350	1.350	1.350	1.350	1.350	1.350	1.350	0.00	2	8,170	11,030
الهلال الصناعية	IHLI	1.360	1.360	1.360	1.360	1.360	1.360	1.360	0.00	1	372,615	506,756
الصناعات الخفيفة	ITLI	1.210	1.210	1.190	1.200	1.210	1.190	1.210	-1.65	17	2,977,772	3,561,332
مجموع قطاع الصناعة										20	3,358,557	4,079,118
قطاع الفنادق والسياحة												
فندق فلسطين	HPAL	18.520	18.640	18.250	18.370	18.510	18.640	18.510	0.70	44	3,275,000	60,153,164
مجموع قطاع الفنادق والسياحة										44	3,275,000	60,153,164
قطاع الزراعة												
العراقية لانتاج البذور	AISP	5.250	5.550	5.250	5.410	5.190	5.550	5.190	5.71	225	28,537,708	154,326,077
مجموع قطاع الزراعة										225	28,537,708	154,326,077
مجموع السوق الثالث										296	35,413,457	218,897,717
مجموع السوق										1,344	357,509,610	712,547,284

الشركات غير المتداولة لمنصة التداول النظامي لجلسة الاثنين 2026/6/8

اسم الشركة	رمز الشركة	معدل السعر السابق	سعر الاغلاق السابق
قطاع المصارف			
مصرف جيهان الاسلامي	BCIH	2.200	2.200
مصرف الوطني الاسلامي	BNAI	1.100	1.100
مصرف الاتحاد العراقي	BUOI	0.160	0.160
مصرف ايلاف الاسلامي	BELF	0.240	0.240
مصرف اسيا العراق الاسلامي	BAIB	0.950	0.950
مصرف كوردستان الدولي الاسلامي	BKUI	1.200	1.200
مصرف اشور الدولي	BASH	0.270	0.270
قطاع التأمين			
دار السلام للتأمين	NDSA	0.780	0.780
الخليج للتأمين وأعادة التأمين	NGIR	0.450	0.450
قطاع الخدمات			
النخبة للمقاولات العامة	SNUC	0.710	0.710
رحاب كربلاء للمقاولات	HKAR	0.600	0.600
قطاع الصناعة			
الخيطة الحديثة	IMOS	5.350	5.350
الصناعات المعدنية والدراجات	IMIB	1.910	1.910
انتاج الالبسة الجاهزة	IRMC	2.300	2.300
قطاع الفنادق والسياحة			
فندق بابل	HBAY	102.010	102.010
فندق بغداد	HBAG	11.580	11.580
قطاع الزراعة			
تسويق المنتجات الزراعية	AIRP	9.000	9.000
اسماك الشرق الاوسط	AMEF	5.990	5.990

الشركات غير المتداولة للمنصة الثانية لجلسة الاثنين 2026/6/8

اسم الشركة	رمز الشركة	معدل السعر السابق	سعر الاغلاق السابق
قطاع المصارف			
مصرف الجنوب الاسلامي	BJAB	0.940	0.940
مصرف العالم الاسلامي	BWOR	1.000	1.000
مصرف الثقة الاسلامي	BTRU	0.750	0.750
مصرف امين العراق	BAME	1.000	1.000
مصرف المستشار	BMUI	1.000	1.000
مصرف الراجح الاسلامي	BRAJ	1.000	1.000
مصرف العربية الاسلامي	BAAI	1.000	1.000
مصرف المشرق العربي	BAMS	0.850	0.850
مصرف المال الاسلامي	BMAL	1.000	1.000
مصرف القابض الاسلامي	BQAB	0.090	0.090
مصرف اربيل	BERI	0.110	0.110
مصرف الاقليم التجاري	BRTB	1.010	1.010
مصرف التنمية	BIDB	1.050	1.050
مصرف العطاء الاسلامي	BLAD	0.100	0.100
المصرف الدولي الإسلامي	BINT	0.200	0.200

الشركات غير المتداولة للمنصة الثانية لجلسة الاثنين 2026/6/8

اسم الشركة	رمز الشركة	معدل السعر السابق	سعر الاغلاق السابق
قطاع التأمين			
الاهلية للتأمين	NAHF	0.820	0.820
قطاع الاستثمار			
الامين للاستثمار المالي	VAMF	1.260	1.260
الوثام للاستثمار المالي	VWIF	0.690	0.690
قطاع الخدمات			
ابداع شرق الاوسط	SIBD	1.000	1.000
قطاع الصناعة			
فندق آشور	HASH	26.110	27.800
الصناعات الكيماوية العصرية	IMCI	100.000	100.000
بغداد لصناعة مواد التغليف	IBPM	2.860	2.860
الوطنية لصناعات الاثاث المنزلي	IHFI	1.000	1.000

الشركات غير المتداولة للمنصة الثالثة لجلسة الاثنين 2026/6/8

اسم الشركة	رمز الشركة	معدل السعر السابق	سعر الاغلاق السابق
قطاع المصارف			
مصرف القرطاس الاسلامي	BQUR	1.000	1.000
قطاع الصناعة			
المواد الانشائية الحديثة	IMCM	1.150	1.150
الكيماوية والبلاستيكية	INCP	1.910	1.910
قطاع الخدمات			
نقل المنتجات النفطية	SIGT	1.500	1.500

نشرة تداول الاسهم المشتراة لغير العراقيين في السوق النظامي

اسم الشركة	رمز الشركة	الصفقات	الاسهم المتداولة	القيمة المتداولة
قطاع المصارف				
مصرف بغداد	BBOB	4	76,614	199,963
مجموع قطاع المصارف				
		4	76,614	199,963
المجموع الكلي				
		4	76,614	199,963

نشرة تداول الاسهم المباعة من غير العراقيين في المنصة غير مفصحه

اسم الشركة	رمز الشركة	الصفقات	الاسهم المتداولة	القيمة المتداولة
قطاع الزراعة				
العراقية لانتاج البذور	AISP	2	500,000	2,750,000
مجموع قطاع الزراعة				
		2	500,000	2,750,000
المجموع الكلي				
		2	500,000	2,750,000

الجلسة (98) نشرة التداول لمنصة الشركات غير المدرجة OTC

اسم الشركة	رمز الشركة	اعلى سعر	ادنى سعر	المعدل الحالي	الصفقات	الاسهم المتداولة	القيمة المتداولة
قطاع المصارف							
مصرف الوركاء للاستثمار والتمويل	BWAI	0.150	0.150	0.150	4	15,744,704	2,361,706
مجموع قطاع مصارف					4	15,744,704	2,361,706
مجموع السوق					4	15,744,704	2,361,706

الشركات غير المتداولة لمنصة تداول اسهم الشركات غير المدرجة OTC

اسم الشركة	رمز الشركة	معدل السعر السابق
قطاع المصارف		
مصرف السنام الاسلامي	BSAN	3.000
مصرف حمورابي	BHAM	-
قطاع التأمين		
دلنيا للتأمين	NDIL	-
البادية للتأمين	NBAD	-
ايلاف للتأمين	NELF	-
كوردستان الدولي للتأمين	NKUI	0.500
شط العرب للتأمين	NSHA	1.000
قطاع الخدمات المالية		
بوابة عشتار للنظم وخدمات الدفع	FISH	1.000
سما بغداد للصرافة	FSBE	-
الشركة العراقية لضمان الودائع	FIDI	1.000
الكرمل للوساطة	FKSX	10.000
الربيع للوساطة	FRSE	9.050
قطاع الصناعة		
كركوك لانتاج المواد الانشائية	IKFP	2.800

### نشرة السندات غير المتداولة

تاريخ الإطفاء	آخر سعر تداول	رمز التداول	نوع الاصدارية	نوع وفئة السند
9/10/2027	1,001,095	CB30	الأولى	سندات اعمار / مليون دينار
27/11/2027	-	CB40	الثانية	سندات اعمار / مليون دينار
30/12/2027	-	CB50	الثالثة	سندات اعمار / مليون دينار
14/4/2028	951,110	CB60	الأولى	سندات انجاز / مليون دينار
	511,000	CB65	الثانية	سندات انجاز / 500 الف دينار
21/7/2028	965,050	CB70	الثانية	سندات انجاز / مليون دينار
14/10/2026	-	CB75	الثالثة	سندات انجاز / 500 الف دينار
	978,182	CB80	الثالثة	سندات انجاز / مليون دينار
10/2/2027	-	CB85	الأولى	سندات الوطنية / 500 الف دينار
9/2/2029	-	CB90	الأولى	سندات الوطنية / مليون دينار
20/3/2027	-	CB95	الثانية	سندات الوطنية / 500 الف دينار
19/3/2029	-	CB100	الثانية	سندات الوطنية / مليون دينار
20/4/2027	-	CB105	الثالثة	سندات الوطنية / 500 الف دينار
19/4/2029	-	CB110	الثالثة	سندات الوطنية / مليون دينار