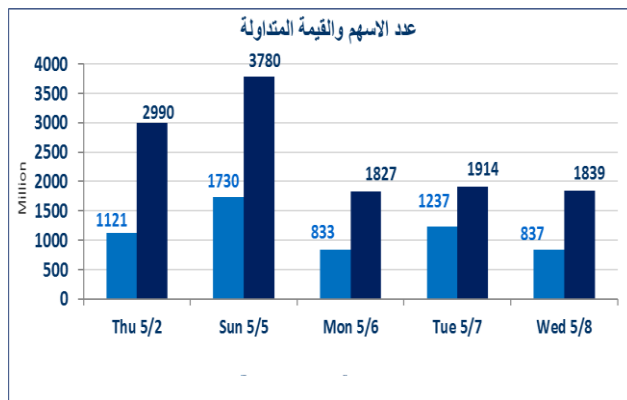


741	الصفقات
-----	---------

1,839,376,834	قيمة الأسهم المتداولة
---------------	-----------------------

837,002,641	الاسهم المتداولة
-------------	------------------

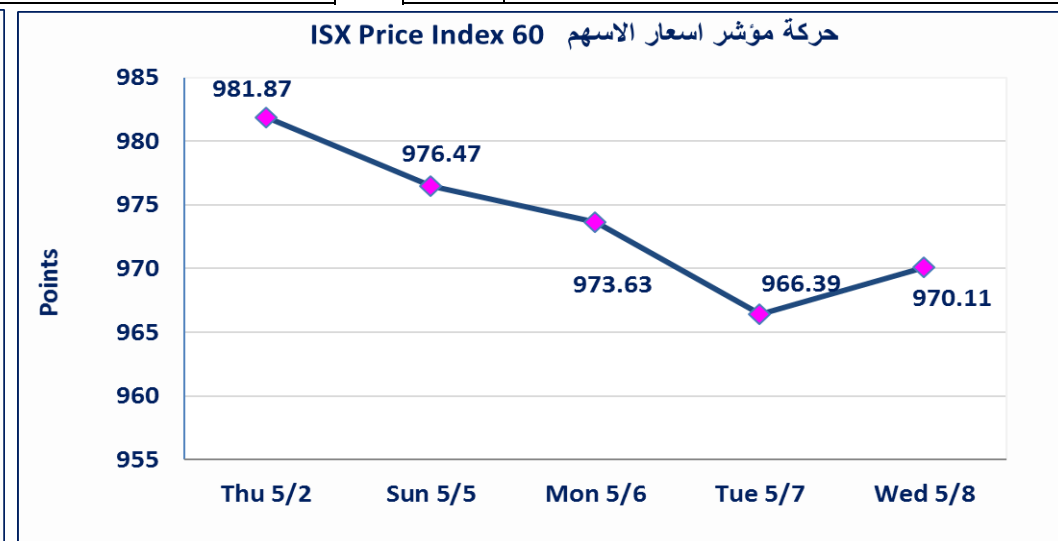
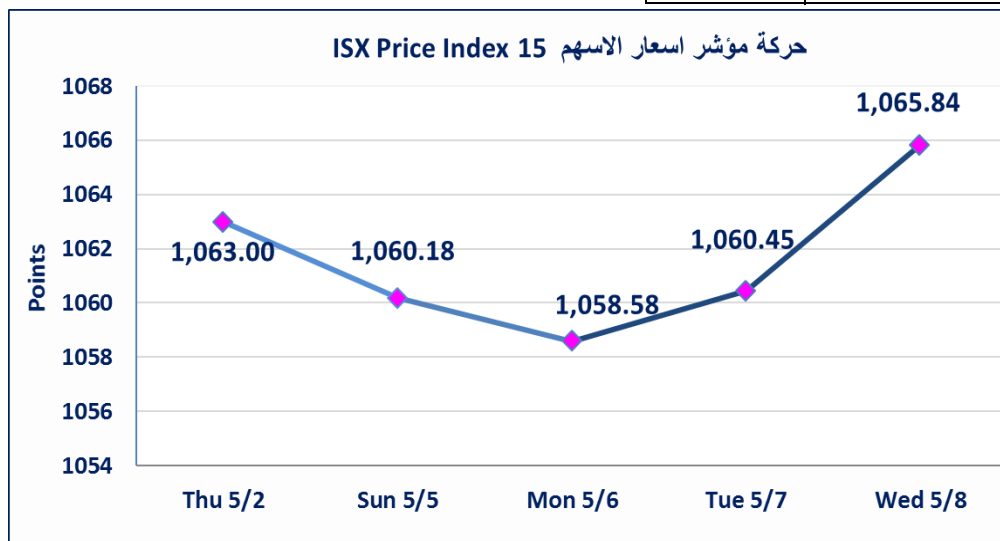


نقطة	1065.84	المؤشر ISX 15 اليوم
نقطة	1060.45	المؤشر ISX 15 السابق
%	0.51	نسبة التغير
نقطة	5.39	عدد النقاط

نقطة	970.11	المؤشر ISX 60 اليوم
نقطة	966.39	المؤشر ISX 60 السابق
%	0.38	نسبة التغير
نقطة	3.72	عدد النقاط

57	الشركات غير المتداولة
10	الشركات المرتفعة
9	الشركات المنخفضة
2	شركات غير المدرجة / OTC

103	الشركات المدرجة
37	الشركات المتداولة
7	شركات الهيئة العامة
2	الموقوفة بقرار من هيئة الأوراق المالية



إستبعاد سعر إغلاق آخر عقد في جلسة اليوم على أسهم شركة مصرف الخليج البالغ (0.200) دينار ليكون (0.190) دينار سعر الإغلاق الحالي .

إستبعاد سعر

* نسبة التغير في المنصة النظامية (15%) ، ونسبة التغير في المنصة الثانية (20%) ، ونسبة التغير في المنصة الثالثة (5%)

الشركات الأكثر ارتفاعاً وانخفاضاً

نسبة التغير في أسعار الاغلاق الاكثر انخفاضاً

اسم الشركة	الاسهم المتداولة	التغير (%)	اغلاق
مصرف الاقتصاد للاستثمار	34,000,000	-4.76	0.200
مصرف آشور الدولي	111,200,000	-3.12	0.310
تصنيع وتسويق التمور	1,000,000	-2.37	1.650
صناعة وتجارة الكارتون	6,650,600	-1.89	1.040
الكيميائية والبلاستيكية	4,770,109	-1.08	1.830

نسبة التغير في أسعار الاغلاق الاكثر ارتفاعاً

اسم الشركة	الاسهم المتداولة	التغير (%)	اغلاق
مصرف سومر التجاري	72,261,858	11.11	0.100
بغداد لمواد التغليف	200,000	11.11	2.500
مصرف العطاء الإسلامي	5,000,000	8.33	0.130
النخبة للمقاولات العامة	3,325,698	4.48	0.700
الفلوجة لانتاج المواد الاتشانية	29,609,880	2.25	3.630

الشركات الأكثر نشاطاً من حيث الأسهم المتداولة (حجم التداول) والقيمة المتداول

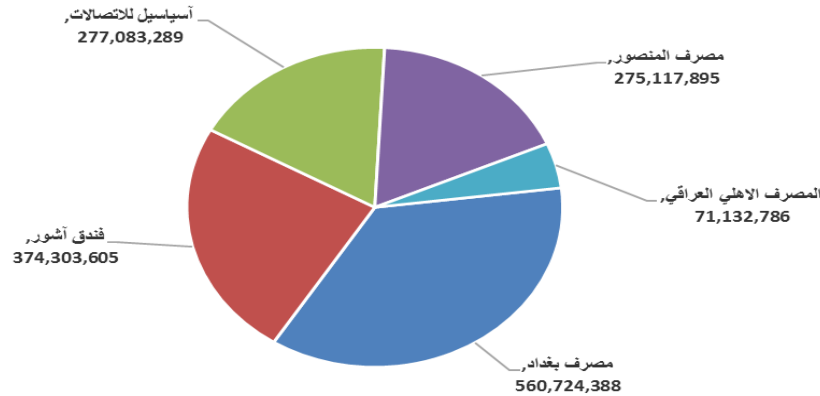
الاكثر نشاطاً حسب القيمة المتداولة

اسم الشركة	القيمة المتداولة	التغير (%)	اغلاق
مصرف بغداد	560,724,388	0.99	4.090
فندق آشور	374,303,605	1.45	17.500
آسياسيل للاتصالات	277,083,289	1.28	9.520
مصرف المنصور	275,117,895	0.00	1.410
المصرف الاهلي العراقي	71,132,786	-1.02	2.900

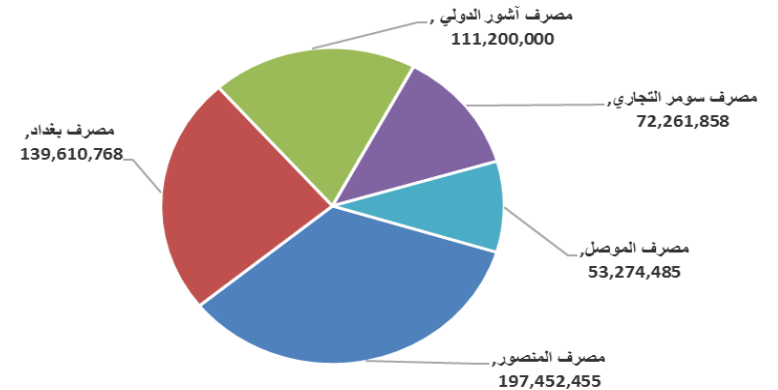
الاكثر نشاطاً حسب الاسهم المتداولة (حجم التداول)

اسم الشركة	الاسهم المتداولة	التغير (%)	اغلاق
مصرف المنصور	197,452,455	0.00	1.410
مصرف بغداد	139,610,768	0.99	4.090
مصرف آشور الدولي	111,200,000	-3.12	0.310
مصرف سومر التجاري	72,261,858	11.11	0.100
مصرف الموصل	53,274,485	0.00	0.170

الشركات الأكثر تداولاً من حيث قيمة التداول



الشركات الأكثر تداولاً من حيث عدد الاسهم



الجلسة (86) نشرة منصة تداول الاسهم النظامية ليوم الاربعاء 2024/5/8 Regular Market Trading

اسم الشركة	رمز الشركة	افتتاح	اعلى سعر	ادنى سعر	المعدل الحالي	المعدل السابق	سعر الاغلاق	اغلاق سابق	التغير (%)	الصفقات	الاسهم المتداولة	القيمة المتداولة	
قطاع المصارف													
مصرف اشور الدولي	BASH	0.330	0.330	0.310	0.310	0.320	0.310	0.320	-3.12	24	111,200,000	34,636,000	
مصرف بغداد	BBOB	4.050	4.090	3.950	4.020	4.080	4.090	4.050	0.99	151	139,610,768	560,724,388	
المصرف التجاري العراقي	BCOI	0.760	0.760	0.760	0.760	0.760	0.760	0.760	0.00	9	11,205,234	8,515,978	
مصرف الاقتصاد للاستثمار	BEFI	0.210	0.210	0.200	0.200	0.220	0.200	0.210	-4.76	7	34,000,000	6,910,000	
مصرف الخليج	BGUC	0.190	0.200	0.190	0.190	0.190	0.190	0.190	0.00	21	45,649,038	8,675,808	
مصرف الاستثمار العراقي	BIBI	0.360	0.360	0.360	0.360	0.360	0.360	0.360	0.00	7	15,000,000	5,400,000	
مصرف الشرق الأوسط	BIME	0.100	0.100	0.100	0.100	0.100	0.100	0.100	0.00	1	300,000	30,000	
مصرف الموصل	BMFI	0.170	0.180	0.170	0.170	0.170	0.170	0.170	0.00	23	53,274,485	9,063,095	
مصرف المنصور	BMNS	1.400	1.410	1.390	1.390	1.420	1.410	1.400	0.00	110	197,452,455	275,117,895	
المصرف الاهلي العراقي	BNOI	2.920	2.950	2.850	2.890	2.940	2.900	2.920	-1.02	57	24,575,507	71,132,786	
مصرف سومر التجاري	BSUC	0.100	0.100	0.100	0.100	0.090	0.100	0.090	11.11	22	72,261,858	7,226,186	
المصرف المتحد	BUND	0.090	0.090	0.090	0.090	0.090	0.090	0.090	0.00	1	10,000,000	900,000	
مجموع قطاع المصارف													
قطاع الاتصالات													
اسياسيل للاتصالات	TASC	9.500	9.750	9.450	9.520	9.320	9.520	9.500	1.28	67	29,112,859	277,083,289	
الخاتم للاتصالات	TZNI	2.590	2.590	2.590	2.590	2.590	2.590	2.590	0.00	3	50,203	130,026	
مجموع قطاع الاتصالات													
قطاع التأمين													
الامين للتأمين	NAME	0.710	0.710	0.700	0.700	0.700	0.700	0.710	0.00	4	1,942,000	1,360,820	
دار السلام للتأمين	NDSA	0.740	0.740	0.740	0.740	0.740	0.740	0.740	0.00	4	2,441,166	1,806,463	
مجموع قطاع التأمين													
قطاع الخدمات													
بغداد العراق للنقل العام	SBPT	37.000	37.000	36.770	36.910	37.120	37.000	37.000	0.00	8	399,990	14,765,220	
النخبة للمقاولات العامة	SNUC	0.670	0.700	0.670	0.670	0.670	0.670	0.670	4.48	34	3,325,698	2,230,666	
مجموع قطاع الخدمات													
قطاع الصناعة													
بغداد للمشروبات الغازية	IBSD	4.250	4.260	4.250	4.250	4.230	4.260	4.250	0.24	24	12,919,821	54,910,899	
تصنيع وتسويق التمور	IIDP	1.650	1.650	1.650	1.650	1.690	1.650	1.650	-2.37	1	1,000,000	1,650,000	
السجاد والمفروشات	IITC	15.000	15.000	15.000	15.000	15.000	15.000	15.000	0.00	1	100,000	1,500,000	
الكندي لانتاج اللقاحات	IKLV	1.620	1.620	1.620	1.620	1.620	1.620	1.620	0.00	2	284,530	460,939	
المنصور الدوائية	IMAP	1.860	1.890	1.850	1.850	1.880	1.890	1.860	0.00	64	15,927,610	29,504,179	
انتاج الالبسة الجاهزة	IRMC	3.670	3.670	3.580	3.620	3.600	3.580	3.670	-0.56	13	1,544,347	5,588,849	
مجموع قطاع الصناعة													
قطاع الفنادق والسياحة													
فنادق عشتار	HISH	9.340	9.340	9.340	9.340	9.350	9.340	9.340	-0.11	1	25,000	233,500	
فنادق المنصور	HMAN	45.000	45.000	45.000	45.000	45.000	45.000	45.000	0.00	2	300,000	13,500,000	
مجموع قطاع الفنادق والسياحة													
قطاع الزراعة													
العراقية لتسويق اللحوم	AIPM	4.750	4.750	4.750	4.750	4.750	4.750	4.750	0.00	3	397,205	1,886,724	
العراقية لانتاج البذور	AISP	8.400	8.400	8.350	8.370	8.420	8.370	8.400	-0.71	29	2,365,898	19,805,204	
الحديثة لانتاج الحيواني	AMAP	0.530	0.530	0.510	0.530	0.510	0.510	0.530	0.00	3	779,440	411,514	
مجموع قطاع الزراعة													
مجموع السوق النظامي													
											696	787,445,112	1,415,160,426

الجلسة (86) نشرة المنصة الثانية لتداول الشركات ليوم الأربعاء 2024/5/8 Second Market Trading

اسم الشركة	رمز الشركة	افتتاح	اعلى سعر	ادنى سعر	المعدل الحالي	المعدل السابق	سعر الاغلاق	اغلق سابق	التغير (%)	الصفقات	الاسهم المتداولة	القيمة المتداولة
قطاع المصارف												
مصرف العطاء الإسلامي	BLAD	0.130	0.130	0.130	0.130	0.120	0.130	0.120	8.33	3	5,000,000	650,000
مجموع قطاع المصارف												650,000
قطاع الخدمات												
الامين للاستثمارات العقارية	SAEI	2.700	2.700	2.700	2.700	2.650	2.700	2.650	1.89	2	210,000	567,000
مجموع قطاع الخدمات												567,000
قطاع الفنادق والسياحة												
فندق اشور	HASH	17.500	17.500	17.000	17.500	17.990	17.500	17.250	1.45	8	21,390,206	374,303,605
مجموع قطاع الفنادق والسياحة												374,303,605
قطاع الصناعة												
بغداد لمواد التغليف	IBPM	2.500	2.500	2.500	2.500	2.250	2.500	2.250	11.11	1	200,000	500,000
الفلوجة لانتاج المواد الانشائية	IFCM	3.540	3.630	3.530	3.550	3.540	3.630	3.550	2.25	10	8,336,614	29,609,880
مجموع قطاع الصناعة												30,109,880
مجموع السوق الثاني												405,630,485

الجلسة (86) نشرة المنصة الثالثة لتداول الشركات ليوم الأربعاء 2024/5/8 Undisclosed Platform Trading

اسم الشركة	رمز الشركة	افتتاح	اعلى سعر	ادنى سعر	المعدل الحالي	المعدل السابق	سعر الاغلاق	اغلق سابق	التغير (%)	الصفقات	الاسهم المتداولة	القيمة المتداولة
قطاع الصناعة												
الهلال الصناعية	IHLI	0.980	0.980	0.980	0.980	0.980	0.980	0.980	0.00	2	3,000,000	2,940,000
صناعة وتجارة الكارتون	IICM	1.040	1.040	1.040	1.040	1.080	1.040	1.060	-1.89	6	6,650,600	6,916,624
الكيمياوية والبلاستيكية	INCP	1.830	1.830	1.830	1.830	1.870	1.830	1.850	-1.08	13	4,770,109	8,729,299
مجموع قطاع الصناعة												18,585,923
مجموع السوق الثالث												18,585,923
مجموع السوق												1,839,376,834

الشركات غير المتداولة للمنصة النظامي لجلسة الاربعاء 2024/5/8

اسم الشركة	رمز الشركة	معدل السعر السابق	سعر الاغلاق السابق
قطاع المصارف			
مصرف جيهان الإسلامي	BCIH	2.200	2.200
مصرف ايلاف الاسلامي	BELF	0.550	0.550
مصرف آسيا العراق الاسلامي	BAIB	0.900	0.900
المصرف الوطني الإسلامي	BNAI	0.620	0.620
مصرف كوردستان الإسلامي	BKUI	0.850	0.850
مصرف الطيف الإسلامي	BTIB	0.700	0.700
مصرف الاتحاد العراقي	BUOI	0.210	0.200
قطاع التأمين			
الخليج للتأمين	NGIR	0.400	0.400
قطاع الخدمات			
المعمورة العقارية	SMRI	7.000	7.000
الموصل لمدن الالعاب	SMOF	8.900	8.900
رحاب كربلاء	HKAR	0.800	0.800
مدينة العاب الكرخ	SKTA	4.720	4.750
قطاع الصناعة			
طريق الخازر للمواد الانشائية	IKHC	2.500	2.500
الخيطة الحديثة	IMOS	9.900	10.000
العراقية للاعمال الهندسية	IIEW	4.500	4.500
المعدنية والدراجات	IMIB	1.850	1.850
قطاع الفنادق والسياحة			
سد الموصل السياحية	HTVM	11.000	11.000
فندق بغداد	HBAG	10.800	10.800
الوطنية للاستثمارات السياحية	HNTI	10.770	10.770
فندق بابل	HBAY	110.000	110.000
قطاع الزراعة			
الاهلية للانتاج الزراعي	AAHP	0.950	0.950
اسماك الشرق الأوسط	AMEF	7.350	7.350

الشركات غير المتداولة للمنصة الثانية لجلسة الاربعاء 2024/5/8

اسم الشركة	رمز الشركة	معدل السعر السابق	سعر الاغلاق السابق
قطاع المصارف			
مصرف العالم الاسلامي	BWOR	1.000	1.000
مصرف القرطاس الإسلامي	BQUR	1.000	1.000
مصرف الجنوب الإسلامي	BJAB	1.000	1.000
مصرف أمين العراق الإسلامي	BAME	1.000	1.000
مصرف التنمية الدولي	BIDB	1.000	1.000
مصرف القابض الإسلامي	BQAB	0.240	0.240
مصرف الانصاري الإسلامي	BANS	1.000	1.000
مصرف نور العراق	BINI	1.050	1.050
مصرف الثقة الدولي الإسلامي	BTRU	0.750	0.750
مصرف زين العراق الاسلامي	BZII	0.340	0.340
مصرف المستشار الإسلامي	BMUI	1.000	1.000
مصرف عبر العراق	BTRI	0.740	0.740
مصرف العربية الاسلامي	BAAI	1.000	1.000
مصرف أربيل	BERI	0.110	0.110
المصرف الدولي الإسلامي	BINT	0.370	0.370

الشركات غير المتداولة للمنصة الثانية لجلسة الاربعاء 2024/5/8

اسم الشركة	رمز الشركة	معدل السعر السابق	سعر الاغلاق السابق
قطاع التأمين			
الحمراء للتأمين	NHAM	0.900	1.000
الاهلية للتأمين	NAHF	0.330	0.330
قطاع الاستثمار			
بين النهرين للاستثمارات المالية	VMES	0.900	0.900
الزوراء للاستثمار المالي	VZAF	0.180	0.180
الونام للاستثمار المالي	VWIF	0.310	0.350
الامين للاستثمار المالي	VAMF	1.000	1.000
قطاع الخدمات			
ابداع الشرق الاوسط	SIBD	1.000	1.000
قطاع الزراعة			
شركة الريباس للدواجن والاعلاف	AREB	—	—
قطاع الصناعة			
الصناعات الكيماوية العصرية	IMCI	100.000	100.000
الوطنية لصناعات الاثاث المنزلي	IHFI	2.450	2.450

الشركات غير المتداولة للمنصة الثالثة لجلسة الاربعاء 2024/5/8

اسم الشركة	رمز الشركة	معدل السعر السابق	سعر الاغلاق السابق
قطاع المصارف			
مصرف بابل	BBAY	0.070	0.070
قطاع الخدمات			
نقل المنتجات النفطية	SIGT	0.990	0.990
البادية للنقل العام	SBAG	0.600	0.600
قطاع الاستثمار			
البياتك للاستثمارات المالية	VBAT	0.380	0.380
الخير للاستثمار المالي	VKHF	0.200	0.200
قطاع الصناعة			
صناعة المواد الانشائية الحديثة	IMCM	0.630	0.630
الصناعات الالكترونية	IELI	0.750	0.750
الصناعات الخفيفة	ITLI	0.690	0.690
قطاع الفنادق والسياحة			
فندق السدير	HSAD	27.000	27.000
فندق فلسطين	HPAL	23.000	23.000

نشرة تداول الاسهم المشتراة لغير العراقيين في السوق النظامي

اسم الشركة	رمز الشركة	الصفقات	الاسهم المتداولة	القيمة المتداولة
قطاع المصارف				
مصرف بغداد	BBOB	18	34,500,000	138,731,863
مصرف الخليج التجاري	BGUC	1	249,038	49,808
مصرف المنصور للاستثمار	BMNS	2	501,888	705,001
مجموع قطاع المصارف		21	35,250,926	139,486,671
قطاع الاتصالات				
اسيا سيل للاتصالات	TASC	1	16,479	156,880
مجموع قطاع الاتصالات		1	16,479	156,880
المجموع الكلي		22	35,267,405	139,643,552

نشرة تداول الاسهم المباعة من غير العراقيين في السوق النظامي

اسم الشركة	رمز الشركة	الصفقات	الاسهم المتداولة	القيمة المتداولة
قطاع المصارف				
مصرف بغداد	BBOB	21	26,840,000	108,035,600
مصرف المنصور للاستثمار	BMNS	4	3,000,000	4,220,000
مجموع قطاع المصارف		25	29,840,000	112,255,600
قطاع الاتصالات				
اسيا سيل للاتصالات	TASC	14	10,000,000	94,926,324
مجموع قطاع الاتصالات		14	10,000,000	94,926,324
المجموع الكلي		39	39,840,000	207,181,924



الشركات الغير المتداولة لمنصة تداول اسهم الشركات غير المدرجة OTC

اسم الشركة	رمز الشركة	معدل السعر السابق
قطاع الخدمات المالية		
الربيع للوساطة	FRSE	—
الكرمل للوساطة	FKSX	10.000



سوق العراق للاوراق المالية

الاربعاء 2024/5/8

نشرة السندات غير المتداولة

نوع وفئة السند	نوع الاصدارية	رمز التداول	اخر سعر تداول	تاريخ الإطفاء
سندات بناء / مليون دينار	الأولى	CB10	1030000	10/12/2025
سندات بناء / مليون دينار	الثانية	CB20	964981	19/12/2025
سندات اعمار / 500 الف دينار	الأولى	CB25	—	09/10/2025
سندات اعمار / مليون دينار	الأولى	CB30	984000	09/10/2027
سندات اعمار / 500 الف دينار	الثانية	CB35	—	—
سندات اعمار / مليون دينار	الثانية	CB40	—	—
سندات اعمار / 500 الف دينار	الثالثة	CB45	—	—
سندات اعمار / مليون دينار	الثالثة	CB50	—	—