



سوق العراق للأوراق المالية  
Iraqi Stock Exchange

## تقرير أسعار الأسهم المتداولة لسوق العراق للأوراق المالية

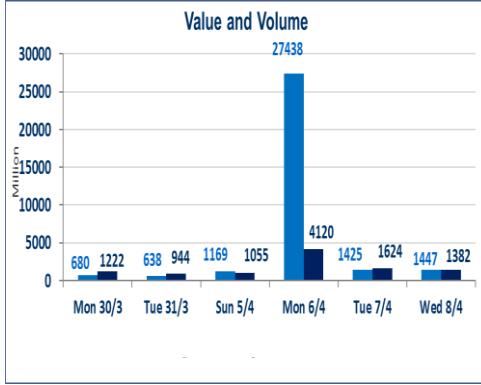
سوق العراق للأوراق المالية

جلسة الاربعاء 2026/4/8

الجلسة (59)

1311

صفقات الشركات المدرجة وOTC



1,382,484,706

قيمة الأسهم المتداولة المدرجة و OTC

نقطة	1264.42	المؤشر ISX 15 اليوم
نقطة	1243.67	المؤشر ISX 15 السابق
%	1.67	نسبة التغير
نقطة	20.75	عدد النقاط

56	13	OTC	43	الشركات غير المتداولة المدرجة
25				الشركات المرتفعة
6				الشركات المنخفضة

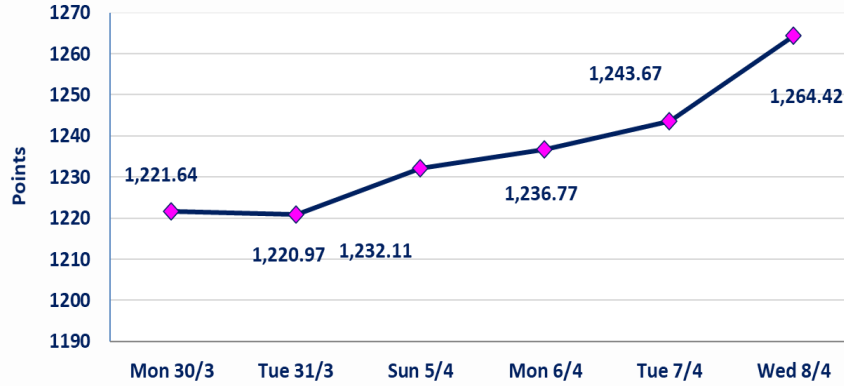
1,447,024,229

الاسهم المتداولة المدرجة و OTC

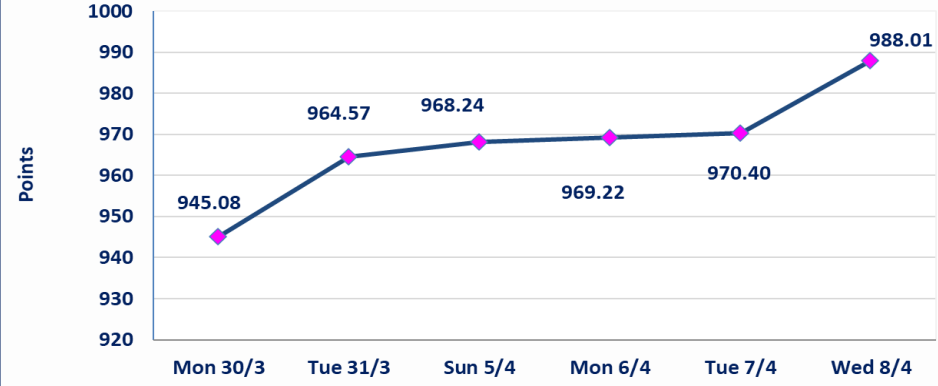
نقطة	988.01	المؤشر ISX 60 اليوم
نقطة	970.40	المؤشر ISX 60 السابق
%	1.81	نسبة التغير
نقطة	17.61	عدد النقاط

118	14	OTC	104	الشركات المدرجة
50	1	OTC	49	الشركات المتداولة
3				شركات الهيئة العامة
9				الموقوفة بقرار من هيئة الأوراق المالية

ISX Price Index 15



ISX Price Index 60



إيقاف التداول على سندات انجاز الاصدارية الاولى فئة (1,000,000) دينار اعتباراً من جلسة الاحد 2025/4/12 لقرب استحقاق الفائدة النصف السنوية . وسيتم اعادة التداول اعتباراً من جلسة 2026/4/16

سندات انجاز الاصدارية الاولى

إيقاف التداول على سندات انجاز الاصدارية الاولى فئة (1,000,000،500,000) دينار اعتباراً من جلسة الخميس 2025/4/9 لقرب استحقاق الفائدة النصف السنوية . وسيتم اعادة التداول اعتباراً من جلسة 2026/4/15

سندات انجاز الاصدارية الثالثة

إيقاف التداول على سندات اعمار الاصدارية الاولى فئة (1,000,000) دينار اعتباراً من جلسة الاثنين 2025/4/6 لقرب استحقاق الفائدة النصف السنوية . وسيتم اعادة التداول اعتباراً من جلسة 2026/4/12

سندات اعمار الاصدارية الاولى

إيقاف التداول على سندات انجاز الاصدارية الاولى فئة (500000) دينار اعتباراً من جلسة الاحد 2025/4/5 لكون تاريخ الاطفاء السند 2026/4/15.

سندات انجاز الاصدارية الاولى

نسبة التغير في كافة المنصات (5%) إرتفاعاً وإنخفاضاً من سعر الاغلاق السابق.

الحد الأعلى والادنى للتغير في السعر

## الشركات الأكثر ارتفاعاً وانخفاضاً

### نسبة التغير لاسعار الاغلاق الاكثر انخفاضاً

اسم الشركة	اغلاق	التغير (%)	الاسهم المتداولة
الأمين للتأمين	0.880	-2.22	3,169,976
المنصور للصناعات الدوائية	2.200	-2.22	8,464,502
العراقية لانتاج وتسويق اللحوم	4.450	-2.20	207,858
الخيطة الحديثة	5.420	-1.45	201,370
البادية للنقل العام	1.000	-0.99	1,049,209

### نسبة التغير لاسعار الاغلاق الاكثر ارتفاعاً

اسم الشركة	اغلاق	التغير (%)	الاسهم المتداولة
مصرف الشرق الأوسط	0.090	12.50	191,849,039
مصرف سومر التجاري	0.200	5.26	389,935,529
مصرف العراقي الاسلامي	1.050	5.00	2,073,000
مدينة العاب الكرخ السياحية	4.500	4.90	175,000
مصرف المنصور	1.740	4.82	324,656,278

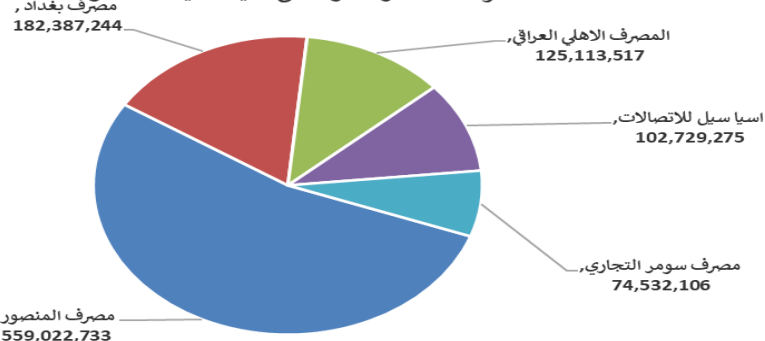
### الشركات الاكثر نشاطا حسب القيمة المتداولة

اسم الشركة	اغلاق	التغير (%)	القيمة المتداولة
مصرف المنصور	1.740	4.82	559,022,733
مصرف بغداد	3.480	1.16	182,387,244
المصرف الاهلي العراقي	5.080	1.60	125,113,517
اسيا سيل للاتصالات	15.600	3.52	102,729,275
مصرف سومر التجاري	0.200	5.26	74,532,106

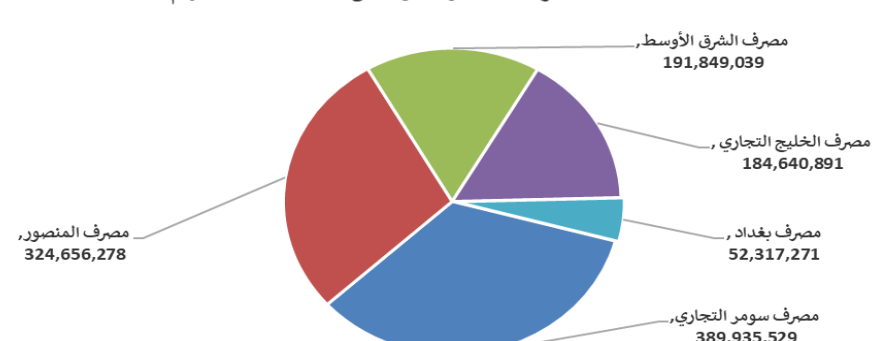
### الشركات الاكثر نشاطا حسب الاسهم المتداولة (حجم التداول)

اسم الشركة	اغلاق	التغير (%)	الاسهم المتداولة
مصرف سومر التجاري	0.200	5.26	389,935,529
مصرف المنصور	1.740	4.82	324,656,278
مصرف الشرق الأوسط	0.090	12.50	191,849,039
مصرف الخليج التجاري	0.360	2.86	184,640,891
مصرف بغداد	3.480	1.16	52,317,271

### الشركات الأكثر تداولاً من حيث قيمة التداول



### الشركات الأكثر تداولاً من حيث عدد الاسهم





الجلسة (59) نشرة تداول الأسهم للمنصة النظامية لجلسة الاربعاء 2026/4/8 Regular Market Trading

اسم الشركة	رمز الشركة	افتتاح	اعلى سعر	ادنى سعر	المعدل الحالي	المعدل السابق	سعر الاغلاق	اغلاق سابق	التغير (%)	الصفقات	الاسهم المتداولة	القيمة المتداولة		
<b>قطاع المصارف</b>														
مصرف اشور الدولي	BASH	0.240	0.250	0.240	0.250	0.240	0.250	0.240	4.17	17	22,685,331	5,660,978		
مصرف بغداد	BBOB	3.440	3.500	3.440	3.490	3.440	3.480	3.440	1.16	146	52,317,271	182,387,244		
المصرف التجاري العراقي الاسلامي	BCOI	0.660	0.680	0.660	0.670	0.670	0.680	0.670	3.03	24	34,696,411	23,299,689		
مصرف الاقتصاد للاستثمار	BEFI	0.220	0.230	0.220	0.220	0.220	0.220	0.220	0.00	10	7,673,233	1,698,111		
مصرف الخليج التجاري	BGUC	0.360	0.360	0.360	0.360	0.360	0.360	0.360	2.86	18	184,640,891	66,470,721		
مصرف الاستثمار	BIBI	0.210	0.220	0.210	0.220	0.210	0.220	0.210	4.76	7	36,000,000	7,860,000		
مصرف العراقي الاسلامي	BIIB	1.010	1.050	1.010	1.020	1.000	1.050	1.000	5.00	7	2,073,000	2,124,090		
مصرف الشرق الأوسط	BIME	0.080	0.090	0.080	0.090	0.070	0.090	0.070	12.50	32	191,849,039	16,446,387		
مصرف الموصل للاستثمار	BMFI	0.140	0.140	0.140	0.140	0.140	0.140	0.140	0.00	15	48,462,823	6,784,795		
مصرف المنصور	BMNS	1.670	1.740	1.670	1.720	1.650	1.740	1.650	4.82	240	324,656,278	559,022,733		
مصرف الوطني الاسلامي	BNAI	0.910	0.910	0.910	0.910	0.890	0.910	0.890	2.25	2	1,801,457	1,639,326		
المصرف الاهلي العراقي	BNOI	5.000	5.150	5.000	5.090	4.960	5.080	4.960	1.60	127	24,563,541	125,113,517		
مصرف الطيف الاسلامي	BTIB	0.670	0.670	0.670	0.670	0.670	0.670	0.670	0.00	2	148,537	99,520		
المصرف المتحد للاستثمار	BUND	0.050	0.050	0.050	0.050	0.050	0.050	0.050	0.00	3	16,000,000	800,000		
مجموع قطاع المصارف												650	947,567,812	999,407,111
<b>قطاع الاتصالات</b>														
اسيا سيل للاتصالات	TASC	15.070	15.700	15.070	15.420	15.060	15.600	15.070	3.52	133	6,661,231	102,729,275		
الخاتم للاتصالات	TZNI	3.550	3.560	3.550	3.550	3.570	3.550	3.550	0.00	8	117,676	417,850		
مجموع قطاع الاتصالات												141	6,778,907	103,147,125
<b>قطاع التأمين</b>														
الأميين للتأمين	NAME	0.890	0.890	0.880	0.880	0.900	0.880	0.900	-2.22	17	3,169,976	2,792,930		
مجموع قطاع التأمين												17	3,169,976	2,792,930
<b>قطاع الخدمات</b>														
بغداد العراق للنقل العام	SBPT	23.000	23.500	23.000	23.000	23.370	22.670	23.370	3.44	41	1,181,563	27,609,095		
مدينة العاب الكرخ السياحية	SKTA	4.290	4.500	4.290	4.300	4.290	4.500	4.290	4.90	20	175,000	752,797		
الموصل لمدن الالعاب	SMOF	6.570	6.570	6.570	6.570	6.570	6.570	6.570	0.31	2	69,825	458,750		
المعمورة العقارية	SMRI	3.180	3.270	3.180	3.240	3.170	3.250	3.170	2.20	26	1,373,883	4,447,630		
مجموع قطاع الخدمات												89	2,800,271	33,268,272
<b>قطاع الصناعة</b>														
بغداد للمشروبات الغازية	IBSD	5.940	5.980	5.940	5.970	5.940	5.970	5.940	0.51	54	7,804,259	46,581,867		
العراقية لتصنيع التمور	IIDP	2.450	2.450	2.450	2.450	2.450	2.450	2.450	0.00	2	58,263	142,744		
العراقية للسجاد والمفروشات	IITC	18.000	18.000	18.000	18.000	18.000	18.000	18.000	0.00	3	225,350	4,056,300		
المنصور للصناعات الدوائية	IMAP	2.200	2.250	2.200	2.220	2.170	2.200	2.220	-2.22	43	8,464,502	18,771,198		
الخطاطة الحديثة	IMOS	5.420	5.420	5.420	5.420	5.530	5.420	5.420	-1.45	3	201,370	1,091,425		
انتاج الالبسة الجاهزة	IRMC	2.200	2.300	2.200	2.300	2.300	2.300	2.300	0.00	8	501,488	1,153,377		
مجموع قطاع الصناعة												113	17,255,232	71,796,912
<b>قطاع الفنادق والسياحة</b>														
فنادق عشتار	HISH	9.250	9.250	9.100	9.190	9.000	9.100	9.190	1.11	10	667,149	6,133,628		
فنادق المنصور	HMAN	51.000	51.000	51.000	51.000	51.000	51.000	51.000	0.00	1	173	8,823		
سد الموصل السياحية	HTVM	13.600	13.600	13.600	13.600	13.600	13.600	13.600	0.00	7	373,529	5,079,994		
مجموع قطاع الفنادق والسياحة												18	1,040,851	11,222,446



الجلسة (59) نشرة تداول الأسهم للمنصة النظامية لجلسة الاربعاء 2026/4/8 Regular Market Trading

اسم الشركة	رمز الشركة	افتتاح	اعلى سعر	ادنى سعر	المعدل الحالي	المعدل السابق	سعر الاغلاق	اغلاق سابق	التغير (%)	الصفقات	الاسهم المتداولة	القيمة المتداولة
قطاع الزراعة												
الاهلية للانتاج الزراعي	AAHP	2.140	2.140	2.140	2.140	2.140	2.140	2.140	0.00	2	450	963
بابل للانتاج الحيواني والنباتي	ABAP	7.200	7.300	7.100	7.210	7.120	7.300	7.200	1.39	19	605,286	4,362,059
العراقية للانتاج وتسويق اللحوم	AIPM	4.450	4.450	4.450	4.450	4.450	4.450	4.450	-2.20	4	207,858	924,968
مجموع قطاع الزراعة												5,287,990
مجموع السوق النظامي												1,226,922,786



الجلسة (59) نشرة تداول المنصة الثانية لجلسة الاربعاء 2026/4/8 Second Trading Platform

اسم الشركة	رمز الشركة	افتتاح	اعلى سعر	ادنى سعر	المعدل الحالي	المعدل السابق	سعر الاغلاق	اغلاق سابق	التغير (%)	الصفقات	الاسهم المتداولة	القيمة المتداولة
قطاع المصارف												
مصرف العطاء الاسلامي	BLAD	0.100	0.100	0.100	0.100	0.100	0.100	0.100	0.00	1	100,000	10,000
مصرف الائتمان العراقي	BROI	0.600	0.600	0.590	0.600	0.590	0.600	0.590	1.69	30	24,663,173	14,775,404
مجموع قطاع المصارف												14,785,404
قطاع التأمين												
الاهلية للتأمين	NAHF	0.850	0.850	0.850	0.850	0.850	0.850	0.850	0.00	1	26,000	22,100
مجموع قطاع التأمين												22,100
قطاع الاستثمار												
الوثام للاستثمار المالي	VWIF	0.670	0.670	0.670	0.670	0.440	0.670	0.670	0.00	1	2,532	1,696
مجموع قطاع الاستثمار												1,696
قطاع الخدمات												
الامين العقارية	SAEI	1.870	1.870	1.870	1.870	1.840	1.870	1.840	1.63	1	15,000	28,050
مجموع قطاع الخدمات												28,050
قطاع الصناعة												
الفلوجة لانتاج المواد الانشائية	IFCM	2.800	2.830	2.800	2.810	2.700	2.820	2.700	4.44	27	2,148,654	6,036,392
الوطنية لصناعات الاثاث المنزلي	IHFI	0.950	0.950	0.950	0.950	0.950	0.950	0.950	0.00	1	22,591	21,461
مجموع قطاع الصناعة												6,057,854
مجموع السوق الثاني												20,895,104

اسم الشركة	رمز الشركة	افتتاح	اعلى سعر	ادنى سعر	المعدل الحالي	المعدل السابق	سعر الاغلاق	اغلاق سابق	التغير (%)	الصفقات	الاسهم المتداولة	القيمة المتداولة
قطاع المصارف												
مصرف سومر التجاري	BSUC	0.190	0.200	0.190	0.190	0.190	0.200	0.190	5.26	71	389,935,529	74,532,106
مجموع قطاع المصارف										71	389,935,529	74,532,106
قطاع الخدمات												
البادية للنقل العام	SBAG	1.010	1.010	1.000	1.000	1.000	1.000	1.010	-0.99	3	1,049,209	1,049,701
نقل المنتجات النفطية	SIGT	1.710	1.710	1.700	1.710	1.710	1.700	1.710	-0.58	10	972,470	1,662,563
مجموع قطاع الخدمات										13	2,021,679	2,712,264
قطاع الصناعة												
العراقية لصناعات الكرتون	IICM	2.530	2.650	2.530	2.640	2.530	2.650	2.530	4.74	14	3,028,466	8,004,719
المواد الانشائية الحديثة	IMCM	1.300	1.300	1.300	1.300	1.300	1.300	1.300	0.00	2	155,659	202,357
الكيمياوية والبلاستيكية	INCP	1.900	1.900	1.900	1.900	1.870	1.900	1.870	1.60	4	1,812,827	3,444,371
الصناعات الخفيفة	ITLI	1.230	1.230	1.230	1.230	1.210	1.230	1.230	0.00	4	2,551,784	3,138,694
مجموع قطاع الصناعة										24	7,548,736	14,790,142
قطاع الفنادق والسياحة												
فندق فلسطين	HPAL	19.290	19.290	18.700	18.990	18.640	19.000	18.700	1.60	16	278,578	5,290,369
مجموع قطاع الفنادق والسياحة										16	278,578	5,290,369
قطاع الزراعة												
العراقية لانتاج البذور	AISP	4.860	4.880	4.860	4.860	4.870	4.860	4.860	0.00	53	6,031,559	29,337,119
مجموع قطاع الزراعة										53	6,031,559	29,337,119
مجموع السوق الثالث										177	405,816,081	126,661,998
مجموع السوق										1,292	1,412,220,674	1,374,479,889

الشركات غير المتداولة لمنصة التداول النظامي لجلسة الاربعاء 2026/4/8

اسم الشركة	رمز الشركة	معدل السعر السابق	سعر الاغلاق السابق
قطاع المصارف			
مصرف جبهان الاسلامي	BCIH	2.200	2.200
مصرف اسيا العراق الاسلامي	BAIB	0.780	0.780
مصرف الاتحاد العراقي	BUOI	0.170	0.170
مصرف كوردستان الدولي الاسلامي	BKUI	1.100	1.100
مصرف ايلاف الاسلامي	BELF	0.260	0.260
قطاع التامين			
الخليج للتأمين وأعادة التامين	NGIR	0.430	0.430
دار السلام للتأمين	NDSA	0.770	0.770
قطاع الاتصالات			
النخبة للمقاولات العامة	SNUC	0.740	0.740
رحاب كربلاء للمقاولات	HKAR	0.630	0.630
قطاع الصناعة			
العراقية للاعمال الهندسية	IIEW	5.500	5.500
الخازر لانتاج المواد الانشائية	IKHC	1.280	1.290
الكندي لانتاج اللقاحات البيطرية	IKLV	2.450	2.450
الصناعات المعدنية والدراجات	IMIB	2.050	2.050
قطاع الفنادق والسياحة			
فندق بابل	HBAY	102.000	102.000
فندق بغداد	HBAG	11.700	11.700
الوطنية الاستثمارات السياحية	HNTI	9.250	9.250
فندق السدير	HSAD	23.000	23.000
قطاع الزراعة			
الحديثة للانتاج الحيواني	AMAP	0.360	0.360
الشرق الاوسط للأسماك	AMEF	5.990	5.990
تسويق المنتجات الزراعية	AIRP	10.000	10.000

الشركات غير المتداولة للمنصة الثانية لجلسة الاربعاء 2026/4/8

اسم الشركة	رمز الشركة	معدل السعر السابق	سعر الاغلاق السابق
قطاع المصارف			
مصرف الجنوب الاسلامي	BJAB	0.940	0.940
مصرف العالم الاسلامي	BWOR	1.000	1.000
مصرف الثقة الاسلامي	BTRU	0.750	0.750
مصرف القابض الاسلامي	BQAB	0.090	0.090
مصرف امين العراق	BAME	1.000	1.000
مصرف المستشار	BMUI	1.000	1.000
مصرف الانصاري	BANS	0.050	0.050
مصرف الراجح الاسلامي	BRAJ	1.000	1.000
مصرف العربية الاسلامي	BAAI	1.000	1.000
مصرف الاقليم التجاري	BRTB	1.010	1.000
مصرف نور العراق الاسلامي	BINI	0.250	0.250
مصرف اربيل	BERI	0.110	0.110
مصرف المشرق العربي	BAMS	0.850	0.850
مصرف التنمية الدولي	BIDB	1.050	1.050
المصرف الدولي الإسلامي	BINT	0.200	0.200
مصرف عبر العراق للاستثمار	BTRI	0.310	0.310

الشركات غير المتداولة للمنصة الثانية لجلسة الاربعاء 2026/4/8

اسم الشركة	رمز الشركة	معدل السعر السابق	سعر الاغلاق السابق
قطاع التأمين			
الحمراء للتأمين	NHAM	5.820	5.800
قطاع الاستثمار			
الامين للاستثمار المالي	VAMF	1.200	1.200
قطاع الخدمات			
ابداع شرق الاوسط	SIBD	1.000	1.000
قطاع الصناعة			
الصناعات الكيماوية العصرية	IMCI	100.000	100.000
قطاع الفنادق والسياحة			
فندق آشور	HASH	29.310	29.310
قطاع الزراعة			
شركة الريباس للدواجن والاعلاف	AREB	-	-

الشركات غير المتداولة للمنصة الثالثة لجلسة الاربعاء 2026/4/8

اسم الشركة	رمز الشركة	معدل السعر السابق	سعر الاغلاق السابق
قطاع الصناعة			
الهلال الصناعية	IHLI	1.490	1.490

نشرة تداول الاسهم المشتراة لغير العراقيين في السوق النظامي

اسم الشركة	رمز الشركة	الصفقات	الاسهم المتداولة	القيمة المتداولة
قطاع المصارف				
مصرف الاستثمار العراقي	BIBI	5	30000000	6600000
مجموع قطاع المصارف		5	30,000,000	6,600,000
المجموع الكلي		5	30,000,000	6,600,000

نشرة تداول الاسهم المباعة من غير العراقيين في السوق النظامي

اسم الشركة	رمز الشركة	الصفقات	الاسهم المتداولة	القيمة المتداولة
قطاع المصارف				
المصرف الاهلي العراقي	BNOI	31	3600000	18374828.4
مجموع قطاع المصارف		31	3,600,000	18,374,828
قطاع الاتصالات				
اسيا سيل للاتصالات	TASC	17	3000000	46307441.5
مجموع قطاع الاتصالات		17	3,000,000	46,307,442
المجموع الكلي		48	6,600,000	64,682,270

الجلسة (59) نشرة التداول لمنصة الشركات غير المدرجة OTC

اسم الشركة	رمز الشركة	اعلى سعر	ادنى سعر	المعدل الحالي	الصفقات	الاسهم المتداولة	القيمة المتداولة
قطاع المصارف							
مصرف الوركاء للاستثمار والتمويل	BWAI	0.230	0.230	0.230	19	34,803,555	8,004,818
مجموع قطاع مصارف					19	34,803,555	8,004,818
مجموع السوق					19	34,803,555	8,004,818

الشركات غير المتداولة لمنصة تداول اسهم الشركات غير المدرجة OTC

اسم الشركة	رمز الشركة	معدل السعر السابق
قطاع المصارف		
مصرف السنام الاسلامي	BSAN	3.000
مصرف حمورابي	BHAM	-
قطاع التأمين		
دلنيا للتأمين	NDIL	-
البادية للتأمين	NBAD	-
ايلاف للتأمين	NELF	-
شط العرب للتأمين	NSHA	1.000
كوردستان الدولي للتأمين	NKUI	0.500
قطاع الخدمات المالية		
بوابة عشتار للنظم وخدمات الدفع	FISH	1.000
سما بغداد للصرافة	FSBE	-
الربيع للوساطة	FRSE	9.500
الشركة العراقية لضمان الودائع	FIDI	1.000
الكرمل للوساطة	FKSX	10.000
قطاع الصناعة		
كركوك لانتاج المواد الانشائية	IKFP	2.340

### نشرة السندات غير المتداولة

تاريخ الإطفاء	آخر سعر تداول	رمز التداول	نوع الاصدارية	نوع وفئة السند
27/11/2027	-	CB40	الثانية	سندات اعمار / مليون دينار
30/12/2027	-	CB50	الثالثة	سندات اعمار / مليون دينار
14/4/2028	-	CB60	الأولى	سندات انجاز / مليون دينار
	503,793	CB65	الثانية	سندات انجاز / 500 الف دينار
21/7/2028	965,050	CB70	الثانية	سندات انجاز / مليون دينار
14/10/2026	-	CB75	الثالثة	سندات انجاز / 500 الف دينار
	978,182	CB80	الثالثة	سندات انجاز / مليون دينار
10/2/2027	-	CB85	الأولى	سندات الوطنية / 500 الف دينار
9/2/2029	-	CB90	الأولى	سندات الوطنية / مليون دينار
20/3/2027	-	CB95	الثانية	سندات الوطنية / 500 الف دينار
19/3/2029	-	CB100	الثانية	سندات الوطنية / مليون دينار
20/4/2027	-	CB105	الثالثة	سندات الوطنية / 500 الف دينار
19/4/2029	-	CB110	الثالثة	سندات الوطنية / مليون دينار