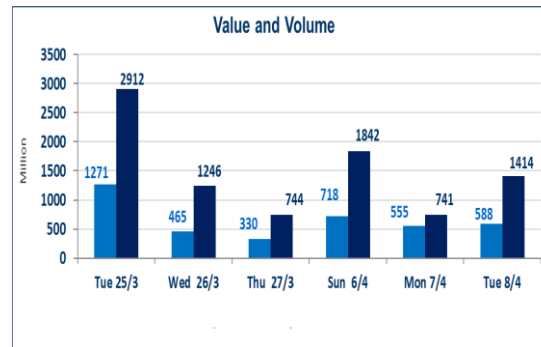


506	صفقات الشركات المدرجة وOTC
-----	----------------------------

1,414,755,659	قيمة الأسهم المتداولة المدرجة و OTC
---------------	-------------------------------------

588,965,139	الاسهم المتداولة المدرجة و OTC
-------------	--------------------------------

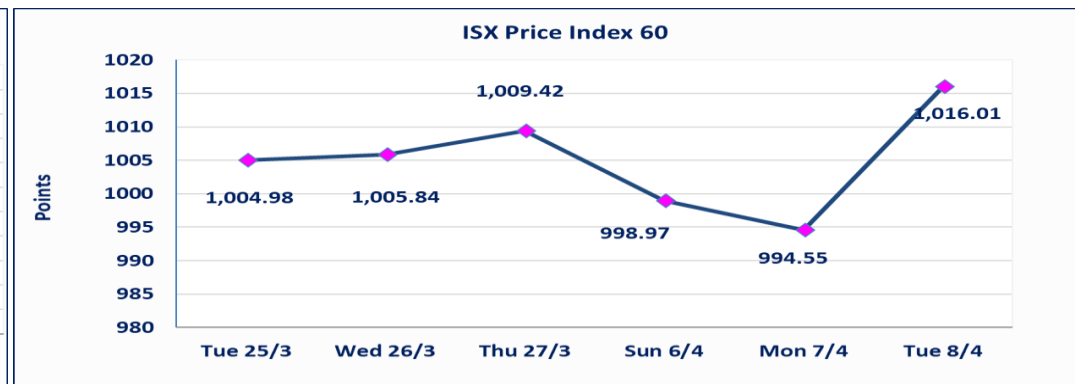
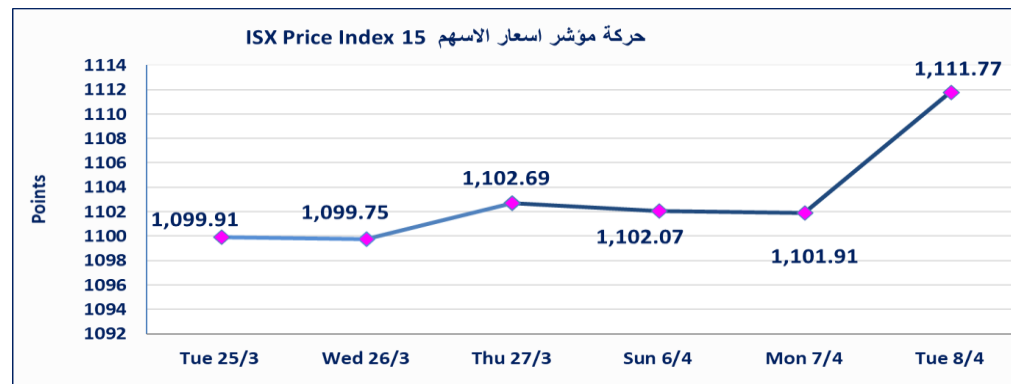


نقطة	1111.77	المؤشر ISX 15 اليوم
نقطة	1101.91	المؤشر ISX 15 السابق
%	0.89	نسبة التغير
نقطة	9.86	عدد النقاط

نقطة	1016.01	المؤشر ISX 60 اليوم
نقطة	994.55	المؤشر ISX 60 السابق
%	2.16	نسبة التغير
نقطة	21.46	عدد النقاط

59	5	OTC	54	الشركات غير المتداولة المدرجة
20				الشركات المرتفعة
6				الشركات المنخفضة

115	11	OTC	104	الشركات المدرجة
40	1	OTC	39	الشركات المتداولة
3				شركات الهيئة العامة
8				الموقوفة بقرار من هيئة الأوراق المالية



سندات انجاز "الاصدارية الاولى"	سيتم ايقاف سندات انجاز (الاصدارية الاولى) فئة (500,000 ، 1,000,000) اعتباراً من جلسة الخميس 2025/4/10 لاستحقاق الفوائد المالية.
سندات انجاز "الاصدارية الثالثة"	سيتم ايقاف سندات انجاز (الاصدارية الثالثة) فئة (500,000 ، 1,000,000) اعتباراً من جلسة الاربعاء 2025/4/9 لاستحقاق الفوائد المالية.
سندات اعمار "الاصدارية الاولى"	تم ايقاف سندات اعمار (الاصدارية الاولى) فئة (500,000 ، 1,000,000) اعتباراً من جلسة الاحد 2025/4/6 لاستحقاق الفوائد المالية.
سندات بناء "الاصدارية الاولى"	تم ايقاف سندات بناء (الاصدارية الاولى) فئة (1,000,000) اعتباراً من جلسة الخميس 2025/3/27 لاستحقاق الفوائد المالية.
الحد الأعلى والادنى للتغير في السعر	نسبة التغير في المنصة النظامية (15%)، ونسبة التغير في المنصة الثانية (20%)، ونسبة التغير في المنصة الثالثة (5%) إرتفاعاً وإنخفاضاً من سعر الاغلاق السابق.

## الشركات الأكثر ارتفاعاً وانخفاضاً

### نسبة التغير لاسعار الاغلاق الاكثر انخفاضاً

اسم الشركة	اغلاق	التغير (%)	الاسهم المتداولة
مصرف عبر العراق للاستثمار	0.910	-9.00	10,961,240
الصناعات الكيماوية والبلاستيكية	2.150	-4.44	602,208
الفلوجة لانتاج المواد الانشائية	3.000	-3.23	10,320
العاب الكرخ السياحية	4.000	-2.44	5,000
الكندي لانتاج اللقاحات	2.700	-1.82	500,000

### نسبة التغير لاسعار الاغلاق الاكثر ارتفاعاً

اسم الشركة	اغلاق	التغير (%)	الاسهم المتداولة
مصرف الشرق الأوسط	0.080	14.29	12,441,144
فنادق المنصور	50.250	14.20	7,476,504
التمور العراقية	3.400	13.33	200,000
الوطنية الاستثمارات السياحية	11.000	9.89	100,000
مصرف كوردستان الدولي	1.020	9.68	500,000

## الشركات الأكثر نشاطاً من حيث عدد الأسهم المتداولة (حجم التداول) والقيمة المتداولة

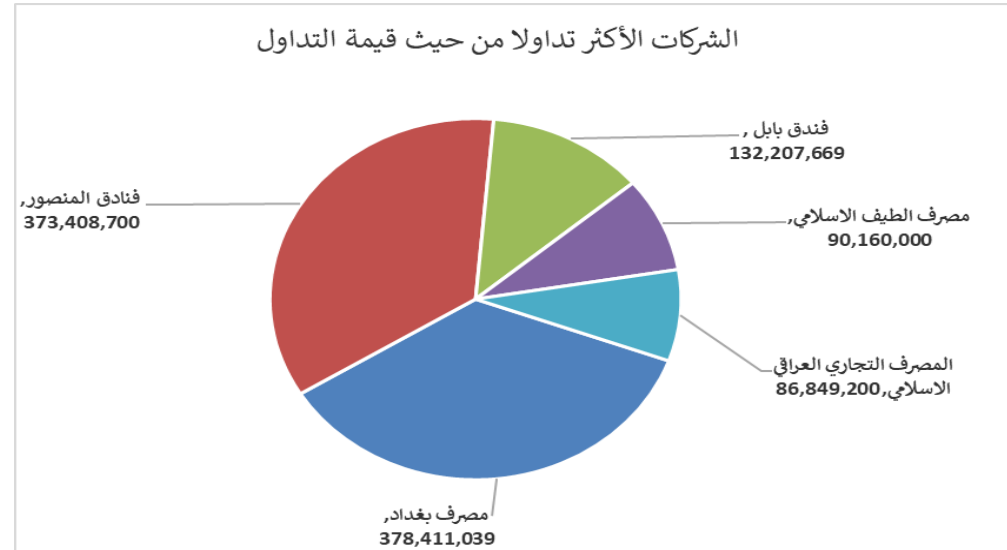
### الشركات الاكثر نشاطا حسب القيمة المتداولة

اسم الشركة	اغلاق	التغير (%)	القيمة المتداولة
مصرف بغداد	4.250	1.92	378,411,039
فنادق المنصور	50.250	14.20	373,408,700
فندق بابل	99.000	0.00	132,207,669
مصرف الطيف الاسلامي	0.920	0.00	90,160,000
المصرف التجاري العراقي الاسلامي	0.920	2.22	86,849,200

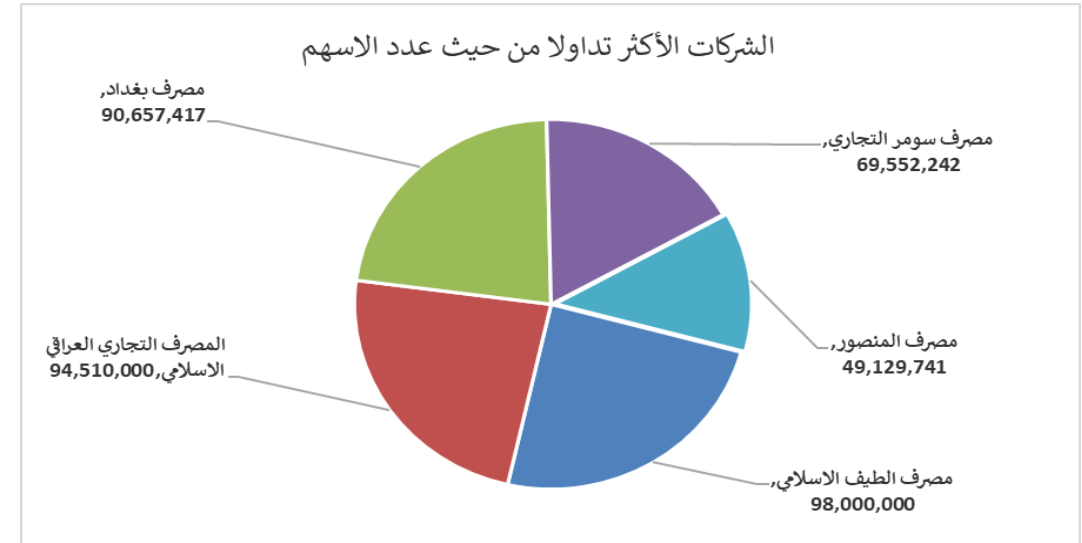
### الشركات الاكثر نشاطا حسب الاسهم المتداولة (حجم التداول)

اسم الشركة	اغلاق	التغير (%)	الاسهم المتداولة
مصرف الطيف الاسلامي	0.920	0.00	98,000,000
المصرف التجاري العراقي الاسلامي	0.920	2.22	94,510,000
مصرف بغداد	4.250	1.92	90,657,417
مصرف سومر التجاري	0.080	0.00	69,552,242
مصرف المنصور	1.450	0.69	49,129,741

### الشركات الأكثر تداولاً من حيث قيمة التداول



### الشركات الأكثر تداولاً من حيث عدد الاسهم



اسم الشركة	رمز الشركة	افتتاح	اعلى سعر	ادنى سعر	المعدل الحالي	المعدل السابق	سعر الاغلاق	اغلاق سابق	التغير (%)	الصفقات	الاسهم المتداولة	القيمة المتداولة	
قطاع المصارف													
مصرف اشور الدولي	BASH	0.290	0.300	0.290	0.300	0.290	0.300	0.290	3.45	6	10,760,000	3,225,400	
مصرف بغداد	BBOB	4.160	4.250	4.150	4.170	4.140	4.250	4.170	1.92	102	90,657,417	378,411,039	
المصرف التجاري العراقي الاسلامي	BCOI	0.910	0.920	0.910	0.920	0.900	0.920	0.900	2.22	20	94,510,000	86,849,200	
مصرف الاقتصاد	BEFI	0.270	0.280	0.270	0.270	0.270	0.280	0.270	3.70	7	1,003,000	270,830	
مصرف الخليج التجاري	BGUC	0.420	0.420	0.410	0.410	0.410	0.410	0.410	0.00	8	27,250,000	11,225,000	
مصرف الاستثمار العراقي	BIBI	0.230	0.230	0.230	0.230	0.230	0.230	0.230	0.00	5	16,000,000	3,680,000	
المصرف العراقي الاسلامي	BIIB	1.400	1.420	1.400	1.400	1.400	1.420	1.400	1.43	33	8,917,403	12,524,624	
مصرف الشرق الأوسط	BIME	0.070	0.080	0.070	0.080	0.070	0.080	0.070	14.29	4	12,441,144	970,880	
مصرف كوردستان الدولي	BKUI	1.000	1.020	1.000	1.010	0.930	1.020	1.010	9.68	4	500,000	504,000	
مصرف الموصل	BMFI	0.160	0.160	0.160	0.160	0.160	0.160	0.160	0.00	4	11,002,000	1,760,320	
مصرف المنصور	BMNS	1.440	1.460	1.430	1.440	1.430	1.450	1.430	0.69	55	49,129,741	70,959,999	
مصرف سومر التجاري	BSUC	0.080	0.080	0.080	0.080	0.080	0.080	0.080	0.00	5	69,552,242	5,564,179	
مصرف الطيف الاسلامي	BTIB	0.920	0.920	0.920	0.920	0.920	0.920	0.920	0.00	2	98,000,000	90,160,000	
											666,105,471	489,722,947	255
مجموع قطاع المصارف													
قطاع الاتصالات													
اسيا سيل للاتصالات	TASC	11.300	11.700	11.300	11.430	11.260	11.400	11.300	0.88	32	3,817,106	43,634,481	
الخاتم للاتصالات	TZNI	2.340	2.340	2.340	2.340	2.340	2.340	2.340	0.00	1	10,620	24,851	
											43,659,332	3,827,726	33
مجموع قطاع الاتصالات													
قطاع الخدمات													
بغداد العراقي للنقل العام	SBPT	33.500	33.500	33.500	33.500	33.340	33.500	33.500	-1.47	8	363,012	12,159,396	
العب الكرخ السياحية	SKTA	4.000	4.000	4.000	4.000	4.140	4.000	4.000	-2.44	1	5,000	20,000	
المعمورة للاستثمارات العقارية	SMRI	4.400	4.450	4.400	4.410	4.400	4.450	4.400	1.14	12	1,309,238	5,771,647	
											17,951,043	1,677,250	21
مجموع قطاع الخدمات													
قطاع الصناعة													
بغداد للمشروبات الغازية	IBSD	4.290	4.340	4.280	4.290	4.290	4.340	4.290	1.17	25	5,096,387	21,866,487	
الهلال الصناعية	IHLI	2.000	2.000	2.000	2.000	2.000	2.000	2.000	0.00	4	1,727,998	3,455,996	
العراقية لصناعات الكرتون	IICM	1.350	1.350	1.350	1.350	1.350	1.350	1.350	0.00	1	14,726	19,880	
التمور العراقية	IIDP	3.400	3.400	3.400	3.400	3.000	3.400	3.400	13.33	2	200,000	680,000	
العراقية للسجاد والمفروشات	IITC	16.000	16.000	16.000	16.000	16.000	16.000	16.000	0.00	1	1,000	16,000	
الكندي لانتاج اللقاحات	IKLV	2.700	2.700	2.700	2.700	2.750	2.700	2.700	-1.82	1	500,000	1,350,000	
المنصور للصناعات الدوائية	IMAP	2.540	2.600	2.540	2.550	2.510	2.570	2.510	1.98	42	12,835,716	32,779,076	
											60,167,439	20,375,827	76
مجموع قطاع الصناعة													
قطاع الفنادق والسياحة													
فندق بابل	HBAY	99.000	99.000	99.000	99.000	98.000	99.000	99.000	0.00	3	1,335,431	132,207,669	
فنادق عشتار	HISH	9.350	9.400	9.300	9.360	9.240	9.400	9.300	1.62	12	1,508,522	14,123,755	
فنادق المنصور	HMAN	45.000	50.250	45.000	49.940	43.310	50.250	45.000	14.20	25	7,476,504	373,408,700	
الوطنية للاستثمارات السياحية	HNTI	11.000	11.000	11.000	11.000	10.010	11.000	11.000	9.89	1	100,000	1,100,000	
											520,840,124	10,420,457	41
مجموع قطاع الفنادق والسياحة													



الجلسة (59) نشرة منصة تداول الاسهم النظامية ليوم الثلاثاء 2025/4/8 Regular Market Trading

اسم الشركة	رمز الشركة	افتتاح	اعلى سعر	ادنى سعر	المعدل الحالي	المعدل السابق	سعر الاغلاق	اغلاق سابق	التغير (%)	الصفقات	الاسهم المتداولة	القيمة المتداولة
قطاع الزراعة												
انتاج وتسويق اللحوم العراقية لانتاج البذور	AIPM	5.000	5.050	5.000	5.030	5.000	5.050	5.000	1.00	7	264,965	1,332,075
مجموع قطاع الزراعة	AISP	7.100	7.120	7.100	7.120	7.100	7.120	7.100	0.28	34	9,959,203	70,892,525
مجموع السوق النظامي										41	10,224,168	72,224,600
										467	536,248,375	1,380,948,009

الجلسة (59) نشرة المنصة الثانية لتداول الشركات ليوم الثلاثاء 2025/4/8 Second Platform Trading

اسم الشركة	رمز الشركة	افتتاح	اعلى سعر	ادنى سعر	المعدل الحالي	المعدل السابق	سعر الاغلاق	اغلاق سابق	التغير (%)	الصفقات	الاسهم المتداولة	القيمة المتداولة
قطاع المصارف												
مصرف الائتمان	BROI	0.810	0.810	0.810	0.810	0.810	0.810	0.810	0.00	13	19,655,496	15,920,952
مصرف عبر العراق للاستثمار	BTRI	0.910	0.910	0.910	0.910	1.000	0.910	1.000	-9.00	2	10,961,240	9,974,728
مجموع قطاع المصارف										15	30,616,736	25,895,680
قطاع الصناعة												
الفلوجة لانتاج المواد الانشائية	IFCM	3.100	3.100	3.000	3.000	3.100	3.000	3.100	-3.23	4	10,320	30,992
الوطنية لصناعات الاثاث المنزلي	IHFI	1.100	1.100	1.100	1.100	1.080	1.100	1.050	4.76	1	100,000	110,000
مجموع قطاع الصناعة										5	110,320	140,992
مجموع السوق الثاني										20	30,727,056	26,036,672

الجلسة (59) نشرة المنصة الثالثة لتداول الشركات ليوم الثلاثاء 2025/4/8 Undisclosed Platform Trading

اسم الشركة	رمز الشركة	افتتاح	اعلى سعر	ادنى سعر	المعدل الحالي	المعدل السابق	سعر الاغلاق	اغلاق سابق	التغير (%)	الصفقات	الاسهم المتداولة	القيمة المتداولة
قطاع المصارف												
المصرف المتحد للاستثمار	BUND	0.050	0.050	0.050	0.050	0.050	0.050	0.050	0.00	1	2,000	100
مجموع قطاع المصارف										1	2,000	100
قطاع الصناعة												
الصناعات الالكترونية	IELI	1.190	1.190	1.190	1.190	1.190	1.190	1.190	0.00	1	250,000	297,500
الصناعات الكيماوية والبلاستيكية	INCP	2.250	2.250	2.150	2.160	2.220	2.150	2.250	-4.44	5	602,208	1,298,468
مجموع قطاع الصناعة										6	852,208	1,595,968
قطاع الفنادق والسياحة												
فندق فلسطين	HPAL	19.200	19.500	19.200	19.370	18.600	19.500	18.600	4.84	4	134,500	2,604,750
مجموع قطاع الفنادق والسياحة										4	134,500	2,604,750
مجموع السوق الثالث										11	988,708	4,200,818
مجموع السوق										498	567,964,139	1,411,185,499

الشركات غير المتداولة لمنصة التداول النظامي لجلسة الثلاثاء 2025/4/8

اسم الشركة	رمز الشركة	معدل السعر السابق	سعر الاغلاق السابق
قطاع المصارف			
مصرف جيهان الاسلامي	BCIH	2.030	2.030
مصرف ايلاف الاسلامي	BELF	0.470	0.470
مصرف اسيا العراق الاسلامي	BAIB	0.900	0.900
مصرف الاتحاد العراقي	BUOI	0.200	0.200
قطاع التأمين			
الخليج للتأمين	NGIR	0.700	0.700
دار السلام للتأمين	NDSA	0.650	0.650
الامين للتأمين	NAME	0.840	0.800
قطاع الخدمات			
النخبة للمقاولات العامة	SNUC	0.750	0.750
رحاب كربلاء	HKAR	0.750	0.750
الموصل لمدن الالعاب	SMOF	6.760	6.700
قطاع الصناعة			
الخازر لانتاج المواد الانشائية	IKHC	1.700	1.650
انتاج الالبسة الجاهزة	IRMC	2.930	2.900
العراقية للاعمال الهندسية	IIEW	7.300	7.300
المعدنية والدراجات	IMIB	1.920	1.092
الخيطة الحديثة	IMOS	9.750	9.750
قطاع الفنادق والسياحة			
فندق بغداد	HBAG	11.500	11.500
المدينة السياحية لسد الموصل	HTVM	7.200	7.200
فندق السدير	HSAD	24.000	24.000
قطاع الزراعة			
الاهلية للانتاج الزراعي	AAHP	1.210	1.210
بابل للإنتاج الحيواني والنباتي	ABAP	25.000	25.000
الشرق الاوسط للاسمك	AMEF	7.500	7.500
تسويق المنتجات الزراعية	AIRP	14.240	13.600

الشركات غير المتداولة للمنصة الثانية لجلسة الثلاثاء 2025/4/8

اسم الشركة	رمز الشركة	معدل السعر السابق	سعر الاغلاق السابق
قطاع المصارف			
مصرف العالم الاسلامي	BWOR	1.000	1.000
مصرف القرطاس الإسلامي	BQUR	1.000	1.000
مصرف العربية الاسلامي	BAAI	1.000	1.000
مصرف امين العراق	BAME	1.000	1.000
مصرف المشرق العربي	BAMS	0.940	0.940
مصرف الجنوب الاسلامي	BJAB	0.940	0.940
مصرف اربيل	BERI	0.110	0.110
مصرف المستشار الاسلامي	BMUI	1.000	1.000
مصرف الانصاري	BANS	1.000	1.000
مصرف القايب الاسلامي	BQAB	0.240	0.240
المصرف الدولي الاسلامي	BINT	0.270	0.270
مصرف التنمية الدولي	BIDB	1.000	1.000
مصرف نور العراق	BINI	0.850	0.850
مصرف الثقة الدولي الإسلامي	BTRU	0.750	0.750
مصرف العطاء الاسلامي	BLAD	0.080	0.090
مصرف الاقليم التجاري	BRTB	1.000	1.000
قطاع التأمين			
الحمراء للتأمين	NHAM	0.760	0.760
الاهلية للتأمين	NAHF	0.850	0.850
قطاع الاستثمار			
الامين للاستثمار المالي	VAMF	1.000	1.000
الوئام للاستثمار المالي	VWIF	0.370	0.370
قطاع الخدمات			
ابداع شرق الاوسط	SIBD	1.000	1.000
الامين للاستثمارات العقارية	SAEI	2.150	2.150

الشركات غير المتداولة للمنصة الثانية لجلسة الثلاثاء 2025/4/8

اسم الشركة	رمز الشركة	معدل السعر السابق	سعر الاغلاق السابق
قطاع الصناعة			
الصناعات الكيماوية العصرية	IMCI	100.000	100.000
بغداد لمواد التغليف	IBPM	3.000	3.000
قطاع الزراعة			
شركة الرباس للدواجن والاعلاف	AREB	-	-
قطاع الفنادق والسياحة			
فندق آشور	HASH	24.180	24.500

الشركات غير المتداولة للمنصة الثالثة لجلسة الثلاثاء 2025/4/8

اسم الشركة	رمز الشركة	معدل السعر السابق	سعر الاغلاق السابق
قطاع الاستثمار			
الباتك للاستثمارات المالية	VBAT	0.390	0.390
قطاع الخدمات			
البادية للنقل العام	SBAG	0.550	0.550
نقل المنتجات النفطية	SIGT	0.700	0.700
قطاع الصناعة			
صناعة المواد الانشائية الحديثة	IMCM	0.490	0.490
الصناعات الخفيفة	ITLI	1.030	1.030
قطاع الزراعة			
الحديثة للانتاج الحيواني	AMAP	0.480	0.480



سوق العراق للأوراق المالية  
IRAQ STOCK EXCHANGE

سوق العراق للأوراق المالية  
نشرة تداول أسهم غير العراقيين لجلسة الثلاثاء 2025/4/8

نشرة تداول الاسهم المشتراة لغير العراقيين في السوق النظامي

اسم الشركة	رمز الشركة	الصفقات	الاسهم المتداولة	القيمة المتداولة
قطاع المصارف				
مصرف بغداد	BBOB	22	35,000,000	146,878,024
مصرف المنصور للاستثمار	BMNS	3	1,107,448	1,605,651
مجموع قطاع المصارف		25	36,107,448	148,483,674
المجموع الكلي		25	36,107,448	148,483,674

الجلسة (59) نشرة لمنصة تداول اسهم الشركات غير المدرجة OTC

اسم الشركة	رمز الشركة	اعلى سعر	ادنى سعر	المعدل الحالي	الصفقات	الاسهم المتداولة	القيمة المتداولة
قطاع المصارف							
مصرف الوركاء للاستثمار والتمويل	BWAI	0.170	0.160	0.170	8	21,001,000	3,570,160
مجموع قطاع مصارف					8	21,001,000	3,570,160
مجموع السوق					8	21,001,000	3,570,160

الشركات غير المتداولة لمنصة تداول اسهم الشركات غير المدرجة OTC

اسم الشركة	رمز الشركة	معدل السعر السابق
قطاع المصارف		
مصرف السنام الإسلامي	BSAN	-
مصرف حمورابي التجاري	BHAM	-
قطاع الخدمات المالية		
الكرمل للوساطة	FKSX	10.000
الربيع للوساطة	FRSE	11.000
بوابة عشتار للنظم وخدمات الدفع	FISH	1.000



### نشرة السندات غير المتداولة

تاريخ الإطفاء	آخر سعر تداول	رمز التداول	نوع الاصدارية	نوع وفئة السند
10/12/2025	1030000	CB10	الأولى	سندات بناء / مليون دينار
19/12/2025	964981	CB20	الثانية	سندات بناء / مليون دينار
10/09/2025	-	CB25	الأولى	سندات اعمار / 500 الف دينار
10/09/2027	984000	CB30	الأولى	سندات اعمار / مليون دينار
27/11/2025	-	CB35	الثانية	سندات اعمار / 500 الف دينار
27/11/2027	-	CB40	الثانية	سندات اعمار / مليون دينار
30/12/2025	-	CB45	الثالثة	سندات اعمار / 500 الف دينار
30/12/2027	-	CB50	الثالثة	سندات اعمار / مليون دينار
15/4/2026	-	CB55	الأولى	سندات انجاز / 500 الف دينار
14/4/2028	-	CB60	الأولى	سندات انجاز / مليون دينار
22/7/2026	-	CB65	الثانية	سندات انجاز / 500 الف دينار
21/7/2028	-	CB70	الثانية	سندات انجاز / مليون دينار
14/10/2026	-	CB75	الثالثة	سندات انجاز / 500 الف دينار
13/10/2028	-	CB80	الثالثة	سندات انجاز / مليون دينار