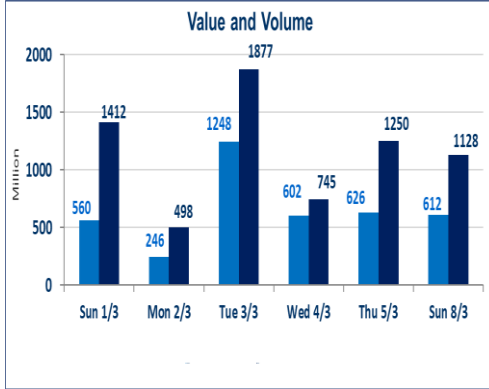


1004	صفات الشركات المدرجة وOTC
------	---------------------------

1,128,311,888	قيمة الأسهم المتداولة المدرجة و OTC
---------------	-------------------------------------

612,297,340	الاسهم المتداولة المدرجة و OTC
-------------	--------------------------------

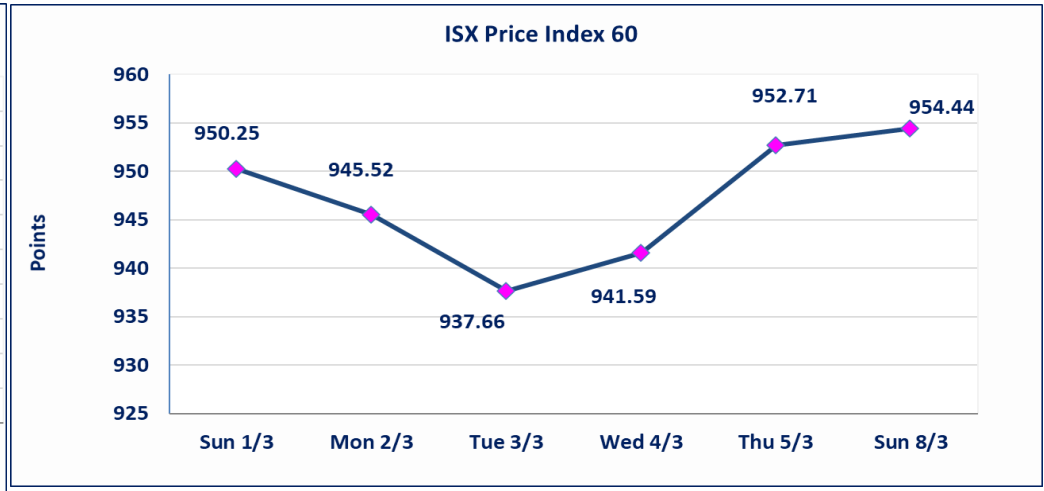
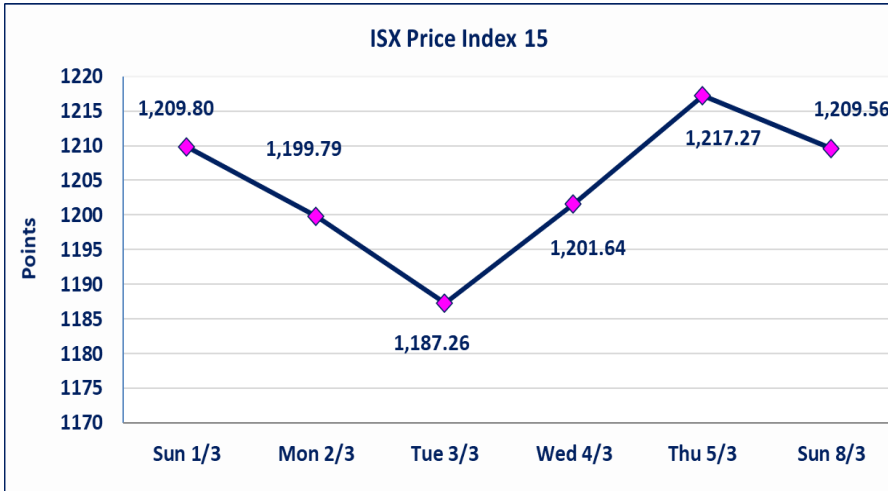


نقطة	1209.56	المؤشر ISX 15 اليوم
نقطة	1217.27	المؤشر ISX 15 السابق
%	-0.63	نسبة التغير
نقطة	-7.71	عدد النقاط

نقطة	954.44	المؤشر ISX 60 اليوم
نقطة	952.71	المؤشر ISX 60 السابق
%	0.18	نسبة التغير
نقطة	1.73	عدد النقاط

61	13	OTC	48	الشركات غير المتداولة المدرجة
15				الشركات المرتفعة
8				الشركات المنخفضة

118	14	OTC	104	الشركات المدرجة
46	1	OTC	45	الشركات المتداولة
1				شركات الهيئة العامة
10				الموقوفة بقرار من هيئة الأوراق المالية



الحد الأعلى والادنى للتغير في السعر / نسبة التغير في كافة المنصات (5%) إرتفاعاً وإنخفاضاً من سعر الاغلاق السابق.

الشركات الأكثر ارتفاعاً وانخفاضاً

نسبة التغير لاسعار الاغلاق الاكثر انخفاضاً

اسم الشركة	اغلاق	التغير (%)	الاسهم المتداولة
الاهلية للانتاج الزراعي	2.640	-4.69	63,971
المصرف الاهلي العراقي	4.600	-4.17	47,980,610
المصرف التجاري العراقي الاسلامي	0.640	-1.54	73,560,697
فندق فلسطين	18.800	-1.05	1,796,156
المنصور للصناعات الدوائية	2.060	-0.48	10,193,356

نسبة التغير لاسعار الاغلاق الاكثر ارتفاعاً

اسم الشركة	اغلاق	التغير (%)	الاسهم المتداولة
فنادق المنصور	47.770	4.99	53,419
الحمراء للتأمين	3.630	4.91	25,000
المواد الانشائية الحديثة	1.090	4.81	525,000
العراقية لصناعات الكرتون	2.710	4.63	1,413,330
الامين للتأمين	0.940	4.44	2,923,623

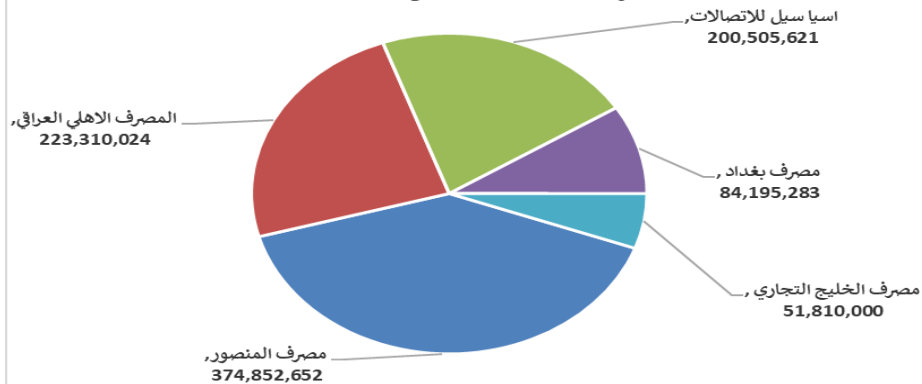
الشركات الاكثر نشاطا حسب القيمة المتداولة

اسم الشركة	اغلاق	التغير (%)	القيمة المتداولة
مصرف المنصور	2.100	0.00	374,852,652
المصرف الاهلي العراقي	4.600	-4.17	223,310,024
اسيا سيل للاتصالات	14.640	-0.27	200,505,621
مصرف بغداد	3.060	0.00	84,195,283
مصرف الخليج التجاري	0.330	3.13	51,810,000

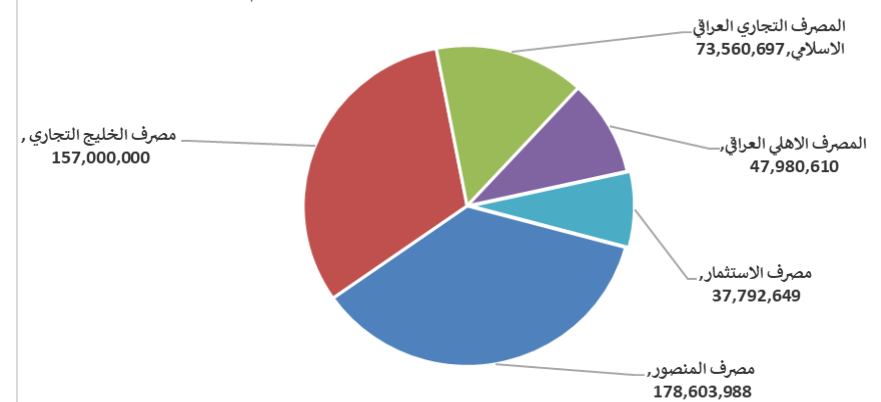
الشركات الاكثر نشاطا حسب الاسهم المتداولة (حجم التداول)

اسم الشركة	اغلاق	التغير (%)	الاسهم المتداولة
مصرف المنصور	2.100	0.00	178,603,988
مصرف الخليج التجاري	0.330	3.13	157,000,000
المصرف التجاري العراقي الاسلامي	0.640	-1.54	73,560,697
المصرف الاهلي العراقي	4.600	-4.17	47,980,610
مصرف الاستثمار	0.220	0.00	37,792,649

الشركات الأكثر تداولاً من حيث قيمة التداول



الشركات الأكثر تداولاً من حيث عدد الاسهم





الجلسة (44) نشرة تداول الأسهم للمنصة النظامية لجلسة الاحد 2026/3/8 Regular Market Trading

اسم الشركة	رمز الشركة	افتتاح	اعلى سعر	ادنى سعر	المعدل الحالي	المعدل السابق	سعر الاغلاق	اغلاق سابق	التغير (%)	الصفقات	الاسهم المتداولة	القيمة المتداولة	
قطاع المصارف													
مصرف اشور الدولي	BASH	0.230	0.230	0.230	0.230	0.230	0.230	0.230	0.00	3	1,300,000	299,000	
مصرف بغداد	BBOB	3.070	3.100	3.060	3.070	3.040	3.060	3.060	0.00	74	27,411,537	84,195,283	
المصرف التجاري العراقي الاسلامي	BCOI	0.650	0.660	0.640	0.640	0.650	0.640	0.650	-1.54	50	73,560,697	47,258,135	
مصرف الاقتصاد للاستثمار	BEFI	0.220	0.220	0.220	0.220	0.220	0.220	0.220	0.00	6	8,000,000	1,760,000	
مصرف الخليج التجاري	BGUC	0.330	0.330	0.330	0.330	0.330	0.330	0.330	3.13	13	157,000,000	51,810,000	
مصرف الاستثمار	BIBI	0.220	0.220	0.220	0.220	0.220	0.220	0.220	0.00	13	37,792,649	8,309,227	
مصرف العراقي الاسلامي	BIIB	0.990	0.990	0.990	0.990	0.980	0.990	0.990	0.00	8	2,804,583	2,776,537	
مصرف الموصل للاستثمار	BMFI	0.130	0.130	0.130	0.130	0.130	0.130	0.130	0.00	6	1,263,823	161,797	
مصرف المنصور	BMNS	2.100	2.110	2.090	2.100	2.070	2.100	2.100	0.00	202	178,603,988	374,852,652	
المصرف الاهلي العراقي	BNOI	4.800	4.800	4.600	4.650	4.770	4.600	4.770	-4.17	141	47,980,610	223,310,024	
مصرف الطيف الاسلامي	BTIB	0.670	0.670	0.670	0.670	0.690	0.670	0.670	0.00	9	1,119,563	750,107	
مجموع قطاع المصارف												525	795,482,762
قطاع الاتصالات													
اسيا سيل للاتصالات	TASC	14.680	14.700	14.550	14.620	14.570	14.640	14.680	-0.27	139	13,711,432	200,505,621	
الخاتم للاتصالات	TZNI	3.540	3.630	3.480	3.560	3.470	3.600	3.470	2.86	20	511,660	1,819,298	
مجموع قطاع الاتصالات												159	202,324,919
قطاع التأمين													
الامين للتأمين	NAME	0.900	0.940	0.900	0.940	0.900	0.940	0.900	4.44	10	2,923,623	2,742,895	
دار السلام للتأمين	NDSA	0.700	0.700	0.700	0.700	0.700	0.700	0.700	0.00	1	525,000	367,500	
الخليج للتأمين واعادة التأمين	NGIR	0.430	0.430	0.430	0.430	0.430	0.430	0.430	0.00	2	1,000,000	430,000	
مجموع قطاع التأمين												13	3,540,395
قطاع الخدمات													
بغداد العراق للنقل العام	SBPT	21.000	21.010	20.700	20.950	20.710	21.000	20.900	0.48	37	1,126,739	23,606,909	
المعمورة العقارية	SMRI	3.200	3.200	3.150	3.160	3.180	3.170	3.180	-0.31	9	1,345,565	4,258,073	
مجموع قطاع الخدمات												46	27,864,982
قطاع الصناعة													
بغداد للمشروبات الغازية	IBSD	5.670	5.690	5.660	5.670	5.610	5.660	5.670	-0.18	42	1,670,268	9,470,583	
العراقية لتصنيع التمور	IIDP	2.600	2.600	2.600	2.600	2.600	2.600	2.600	0.00	1	113,719	295,669	
العراقية للاعمال الهندسية	IIEW	5.500	5.500	5.500	5.500	5.500	5.500	5.500	0.00	4	58,288	320,584	
العراقية للسجاد والمفروشات	IITC	17.000	17.000	17.000	17.000	17.000	17.000	17.000	2.94	9	249,315	4,362,841	
الكندى لانتاج اللقاحات البيطرية	IKLV	2.500	2.500	2.500	2.500	2.500	2.500	2.500	0.00	2	500,000	1,250,000	
المنصور للصناعات الدوائية	IMAP	2.070	2.070	2.040	2.050	2.030	2.060	2.030	-0.48	40	10,193,356	20,890,366	
الخيطة الحديثة	IMOS	5.350	5.400	5.350	5.370	5.330	5.400	5.370	0.93	4	37,438	200,927	
مجموع قطاع الصناعة												102	36,790,970
قطاع الفنادق والسياحة													
فندق بغداد	HBAG	11.510	11.510	11.510	11.510	11.510	11.510	11.510	0.00	10	104,403	1,201,679	
فنادق عشتار	HISH	8.920	9.000	8.920	8.960	8.910	8.920	8.920	0.00	7	174,393	1,562,944	
فنادق المنصور	HMAN	47.770	47.770	47.770	47.770	47.770	47.770	47.770	4.99	4	53,419	2,551,826	
فندق السدير	HSAD	23.000	23.000	23.000	23.000	23.020	23.000	23.000	0.00	1	2,009	46,207	
مجموع قطاع الفنادق والسياحة												22	5,362,655

الجلسة (44) نشرة تداول الأسهم للمنصة النظامية لجلسة الاحد 2026/3/8 Regular Market Trading

اسم الشركة	رمز الشركة	افتتاح	اعلى سعر	ادنى سعر	المعدل الحالى	المعدل السابق	سعر الاغلاق	اغلاق سابق	التغير (%)	الصفقات	الاسهم المتداولة	القيمة المتداولة
قطاع الزراعة												
الاهلية للانتاج الزراعي	AAHP	2.770	2.770	2.640	2.660	2.770	2.640	2.770	-4.69	3	63,971	170,050
بابل للانتاج الحيواني والنباتي	ABAP	6.990	6.990	6.990	6.990	6.780	6.990	6.950	0.58	1	5,000	34,950
مجموع قطاع الزراعة												205,000
مجموع السوق النظامي												1,071,571,681

الجلسة (44) نشرة تداول المنصة الثانية لجلسة الاحد 2026/3/8 Second Trading Platform

اسم الشركة	رمز الشركة	افتتاح	اعلى سعر	ادنى سعر	المعدل الحالى	المعدل السابق	سعر الاغلاق	اغلاق سابق	التغير (%)	الصفقات	الاسهم المتداولة	القيمة المتداولة
قطاع المصارف												
مصرف الائتمان العراقي	BROI	0.600	0.620	0.600	0.610	0.600	0.620	0.600	3.33	6	3,500,000	2,130,000
مجموع قطاع المصارف												2,130,000
قطاع التامين												
الاهلية للتامين	NAHF	0.850	0.850	0.850	0.850	0.850	0.850	0.850	0.00	1	45,781	38,914
الحمراء للتامين	NHAM	3.630	3.630	3.630	3.630	3.460	3.630	3.460	4.91	1	25,000	90,750
مجموع قطاع التامين												129,664
قطاع الخدمات												
الامين العقارية	SAEI	1.780	1.790	1.780	1.780	1.650	1.790	1.730	3.47	12	492,000	876,760
مجموع قطاع الخدمات												876,760
قطاع الصناعة												
الفلوجة لانتاج المواد الانشائية	IFCM	2.770	2.820	2.750	2.770	2.760	2.750	2.750	0.00	14	902,050	2,499,381
الوطنية لصناعات الاثاث المنزلي	IHFI	1.000	1.000	1.000	1.000	1.000	1.000	1.000	0.00	2	2,178	2,178
مجموع قطاع الصناعة												2,501,559
مجموع السوق الثاني												5,637,983

الجلسة (44) نشرة تداول منصة الشركات غير المفصحة لجلسة الاحد 2026/3/8 Non Disclosing Trading Platform

اسم الشركة	رمز الشركة	افتتاح	اعلى سعر	ادنى سعر	المعدل الحالى	المعدل السابق	سعر الاغلاق	اغلاق سابق	التغير (%)	الصفقات	الاسهم المتداولة	القيمة المتداولة
قطاع المصارف												
مصرف سومر التجاري	BSUC	0.140	0.140	0.130	0.130	0.130	0.140	0.140	0.00	6	16,000,000	2,140,000
مجموع قطاع المصارف												2,140,000
قطاع الصناعة												
الصناعات الالكترونية	IELI	1.800	1.850	1.800	1.810	1.800	1.800	1.790	0.56	8	650,000	1,176,500
الهلال الصناعية	IHLI	1.500	1.500	1.500	1.500	1.500	1.500	1.500	0.00	1	75,000	112,500
العراقية لصناعات الكرتون	IICM	2.590	2.710	2.590	2.700	2.580	2.710	2.590	4.63	13	1,413,330	3,819,221
المواد الانشائية الحديثة	IMCM	1.090	1.090	1.090	1.090	0.990	1.090	1.040	4.81	2	525,000	572,250
الصناعات الخفيفة	ITLI	1.210	1.230	1.200	1.210	1.190	1.220	1.190	2.52	23	5,499,283	6,644,040
مجموع قطاع الصناعة												12,324,511



الجلسة (44) نشرة تداول منصة الشركات غير المفصحة لجلسة الاحد 2026/3/8 Non Disclosing Trading Platform

اسم الشركة	رمز الشركة	افتتاح	اعلى سعر	ادنى سعر	المعدل الحالي	المعدل السابق	سعر الاغلاق	اغلاق سابق	التغير (%)	الصفقات	الاسهم المتداولة	القيمة المتداولة
قطاع الفنادق والسياحة												
فندق فلسطين	HPAL	19.000	19.000	18.800	18.830	18.780	18.800	19.000	-1.05	22	1,796,156	33,828,780
مجموع قطاع الفنادق والسياحة										22	1,796,156	33,828,780
قطاع الزراعة												
العراقية لانتاج البذور	AISP	4.910	4.910	4.900	4.910	4.900	4.910	4.910	0.00	13	289,514	1,421,434
مجموع قطاع الزراعة										13	289,514	1,421,434
مجموع السوق الثالث										88	26,248,283	49,714,725
مجموع السوق										995	602,422,340	1,126,924,388

الشركات غير المتداولة لمنصة التداول النظامي لجلسة الاحد 2026/3/8

اسم الشركة	رمز الشركة	معدل السعر السابق	سعر الاغلاق السابق
قطاع المصارف			
مرف جيهان الاسلامي	BCIH	2.200	2.200
مرف اسيا العراق الاسلامي	BAIB	0.780	0.780
مرف الاتحاد العراقي	BUOI	0.170	0.170
مرف الوطني الاسلامي	BNAI	0.750	0.750
مرف كورديستان الدولي الاسلامي	BKUI	1.100	1.100
مرف ايلاف الاسلامي	BELF	0.260	0.260
مرف الشرق الأوسط	BIME	0.060	0.060
صرف المتحد للاستثمار	BUND	0.050	0.050
قطاع الخدمات			
ينة العاب الكرخ السياحية	SKTA	4.000	4.190
وصل لمدن الالعاب	SMOF	6.690	6.690
خبة للمقاولات العامة	SNUC	0.770	0.770
اب كربلاء للمقاولات	HKAR	0.680	0.680
قطاع الصناعة			
ج الالبسة الجاهزة	IRMC	2.100	2.100
نازر لانتاج المواد الانشائية	IKHC	1.200	1.200
بناعات المعدنية والدراجات	IMIB	1.850	1.850
قطاع الفنادق والسياحة			
الموصل السياحية	HTVM	13.000	13.000
طنية الاستثمارات السياحية	HNTI	9.200	9.200
ق. بابل	HBAY	102.000	102.000
قطاع الزراعة			
راقية لانتاج وتسويق اللحوم	AIPM	4.600	4.600
نديئة لانتاج الحيواني	AMAP	0.360	0.360
وبق المنتجات الزراعية	AIRP	10.000	10.000
رق الاوسط للاسماك	AMEF	6.000	6.000

الشركات غير المتداولة للمنصة الثانية لجلسة الاحد 2026/3/8

اسم الشركة	رمز الشركة	معدل السعر السابق	سعر الاغلاق السابق
قطاع المصارف			
مرف الجنوب الاسلامي	BJAB	0.940	0.940
مرف العالم الاسلامي	BWOR	1.000	1.000
مرف الثقة الاسلامي	BTRU	0.750	0.750
مرف القابض الاسلامي	BQAB	0.090	0.090
مرف امين العراق	BAME	1.000	1.000
مرف الاقليم التجاري	BRTB	1.000	1.000
مرف المستشار	BMUI	1.000	1.000
مرف المشرق العربي	BAMS	0.850	0.850
مرف الانصاري	BANS	0.050	0.050
مرف عبر العراق للاستثمار	BTRI	0.310	0.310
مرف اربيل	BERI	0.110	0.110
مرف الراجح الاسلامي	BRAJ	1.000	1.000
مرف العربية الاسلامي	BAAI	1.000	1.000
صرف الدولي الإسلامي	BINT	0.200	0.200
مرف نور العراق الاسلامي	BINI	0.250	0.250
مرف العطاء الاسلامي	BLAD	0.100	0.100

الشركات غير المتداولة للمنصة الثانية لجلسة الاحد 2026/3/8

اسم الشركة	رمز الشركة	معدل السعر السابق	سعر الاغلاق السابق
قطاع الاستثمار			
بن للاستثمار المالي	VAMF	1.200	1.200
قطاع الخدمات			
اع شرق الاوسط	SIBD	1.000	1.000
قطاع الصناعة			
بنائ الكيماوية العصرية	IMCI	100.000	100.000
اد لمواد التغليف	IBPM	2.850	2.850
قطاع الفنادق والسياحة			
ق أشور	HASH	27.000	27.000
قطاع الزراعة			
كة الريباس للدواجن والاعلاف	AREB	-	-

الشركات غير المتداولة للمنصة الثالثة لجلسة الاحد 2026/3/8

اسم الشركة	رمز الشركة	معدل السعر السابق	سعر الاغلاق السابق
قطاع المصارف			
برف القرطاس الاسلامي	BQUR	1.000	1.000
قطاع الخدمات			
المنتجات النفطية	SIGT	1.740	1.750
دية للنقل العام	SBAG	0.880	0.880
قطاع الصناعة			
يميماوية والبلاستيكية	INCP	1.840	1.850



سوق العراق للأوراق المالية
IRAQ STOCK EXCHANGE

سوق العراق للأوراق المالية
نشرة تداول أسهم غير العراقيين لجلسة الاحد 2026/3/8

نشرة تداول الاسهم المشتراة لغير العراقيين في السوق النظامي

اسم الشركة	رمز الشركة	الصفقات	الاسهم المتداولة	القيمة المتداولة
قطاع المصارف				
المصرف الاهلي العراقي	BNOI	1	21,240	99,403
مصرف سومر التجاري	BSUC	1	1,000,000	140,000
مصرف المنصور للاستثمار	BMNS	3	700,000	1,470,000
مجموع قطاع المصارف		5	1,721,240	1,709,403
المجموع الكلي		5	1,721,240	1,709,403

نشرة تداول الاسهم المباعة من غير العراقيين في السوق النظامي

اسم الشركة	رمز الشركة	الصفقات	الاسهم المتداولة	القيمة المتداولة
قطاع المصارف				
مصرف بغداد	BBOB	5	3,109,299	9,545,548
مصرف المنصور للاستثمار	BMNS	4	12,793,674	26,838,779
مجموع قطاع المصارف		9	15,902,973	36,384,327
قطاع الاتصالات				
اسيا سيل للاتصالات	TASC	6	1,019,734	14,990,090
مجموع قطاع الاتصالات		6	1,019,734	14,990,090
المجموع الكلي		15	16,922,707	51,374,416

نشرة تداول الاسهم المشتراة لغير العراقيين في السوق الثاني

اسم الشركة	رمز الشركة	الصفقات	الاسهم المتداولة	القيمة المتداولة
قطاع المصارف				
مصرف الائتمان	BROI	1	1,000,000	600,000
مجموع قطاع المصارف		1	1,000,000	600,000
المجموع الكلي		1	1,000,000	600,000

الجلسة (44) نشرة التداول لمنصة الشركات غير المدرجة OTC

اسم الشركة	رمز الشركة	اعلى سعر	ادنى سعر	المعدل الحالي	الصفقات	الاسهم المتداولة	القيمة المتداولة
قطاع المصارف							
مصرف الوركاء للاستثمار والتمويل	BWAI	0.150	0.140	0.140	9	9,875,000	1,387,500
مجموع قطاع مصارف					9	9,875,000	1,387,500
مجموع السوق					9	9,875,000	1,387,500

الشركات غير المتداولة لمنصة تداول اسهم الشركات غير المدرجة OTC

اسم الشركة	رمز الشركة	معدل السعر السابق
قطاع المصارف		
مصرف السنام الاسلامي	BSAN	3.000
مصرف حمورابي	BHAM	-
قطاع التامين		
دلنيا للتامين	NDIL	-
البادية للتامين	NBAD	-
ايلاف للتامين	NELF	-
شط العرب للتأمين	NSHA	1.000
كوردستان الدولي للتامين	NKUI	0.500
قطاع الخدمات المالية		
بوابة عشتار للنظم وخدمات الدفع	FISH	1.000
سما بغداد للصرافة	FSBE	-
الربيع للوساطة	FRSE	9.500
الكرمل للوساطة	FKSX	10.000
الشركة العراقية لضمان الودائع	FIDI	1.000
قطاع الصناعة		
كركوك لانتاج المواد الانشائية	IKFP	2.380

نشرة تداول الاسهم المباعة من غير العراقيين في السوق الشركات الغير مدرجة

اسم الشركة	رمز الشركة	الصفقات	الاسهم المتداولة	القيمة المتداولة
قطاع المصارف				
مصرف الوركاء للاستثمار و	BWAI	2	1,875,000	262,500
مجموع		2	1,875,000	262,500
المجموع الكلي		2	1,875,000	262,500

نشرة السندات غير المتداولة

تاريخ الإطفاء	آخر سعر تداول	رمز التداول	نوع الاصدارية	نوع وفئة السند
9/10/2027	1,001,095	CB30	الأولى	سندات اعمار / مليون دينار
27/11/2027	-	CB40	الثانية	سندات اعمار / مليون دينار
30/12/2027	-	CB50	الثالثة	سندات اعمار / مليون دينار
15/4/2026	-	CB55	الأولى	سندات انجاز / 500 الف دينار
14/4/2028	-	CB60	الأولى	سندات انجاز / مليون دينار
	503,793	CB65	الثانية	سندات انجاز / 500 الف دينار
21/7/2028	1,026,082	CB70	الثانية	سندات انجاز / مليون دينار
14/10/2026	-	CB75	الثالثة	سندات انجاز / 500 الف دينار
	978,182	CB80	الثالثة	سندات انجاز / مليون دينار
10/2/2027	-	CB85	الأولى	سندات الوطنية / 500 الف دينار
9/2/2029	-	CB90	الأولى	سندات الوطنية / مليون دينار
20/3/2027	-	CB95	الثانية	سندات الوطنية / 500 الف دينار
19/3/2029	-	CB100	الثانية	سندات الوطنية / مليون دينار
20/4/2027	-	CB105	الثالثة	سندات الوطنية / 500 الف دينار
19/4/2029	-	CB110	الثالثة	سندات الوطنية / مليون دينار