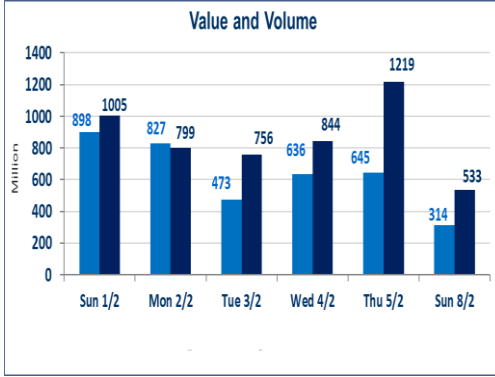


763	صفات الشركات المدرجة وOTC
-----	---------------------------

533,256,352	قيمة الأسهم المتداولة المدرجة و OTC
-------------	-------------------------------------

314,411,095	الاسهم المتداولة المدرجة و OTC
-------------	--------------------------------

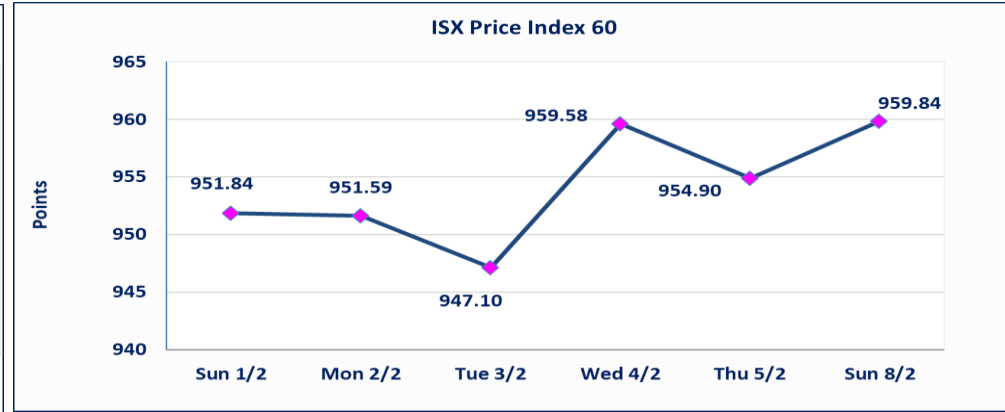
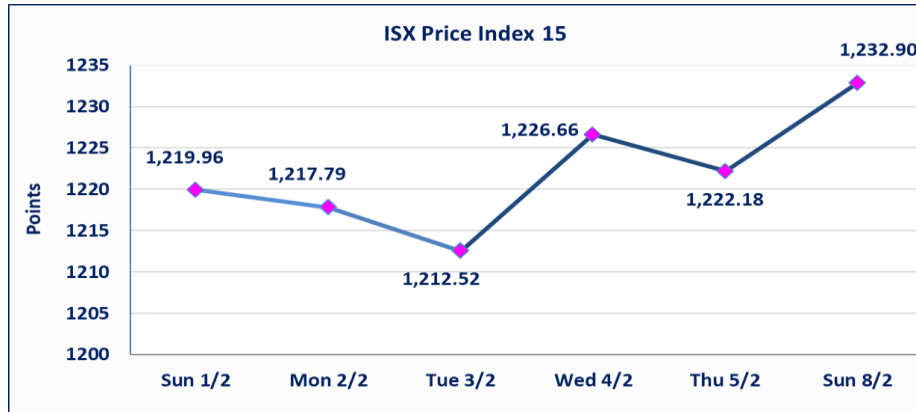


نقطة	1232.90	المؤشر ISX 15 اليوم
نقطة	1222.18	المؤشر ISX 15 السابق
%	0.88	نسبة التغير
نقطة	10.72	عدد النقاط

نقطة	959.84	المؤشر ISX 60 اليوم
نقطة	954.90	المؤشر ISX 60 السابق
%	0.52	نسبة التغير
نقطة	4.94	عدد النقاط

57	13	OTC	44	الشركات غير المتداولة المدرجة
10				الشركات المرتفعة
11				الشركات المنخفضة

118	14	OTC	104	الشركات المدرجة
48	1	OTC	47	الشركات المتداولة
2				شركات الهيئة العامة
11				الموقوفة بقرار من هيئة الأوراق المالية



إيقاف التداول على سندات الوطنية الاصدارية الاولى فئة (500مليون) دينار اعتباراً من جلسة الخميس 2026/2/5 لقرب استحقاق الفائدة نصف سنوية 2025/12/30. وسيتم اعادة التداول اعتباراً من جلسة الاربعاء 2026/2/11	سندات الوطنية - الاصدارية الاولى فئة مليون دينار CB50
نسبة التغير في المنصة النظامية (15%)، نسبة التغير في المنصة الثانية (20%)، نسبة التغير في المنصة الثالثة (5%) إرتفاعاً وانخفاضاً من سعر الاغلاق السابق.	الحد الأعلى والادنى للتغير في السعر

الشركات الأكثر ارتفاعاً وانخفاضاً

نسبة التغير لاسعار الاغلاق الاكثر انخفاضاً

اسم الشركة	اغلاق	التغير (%)	الاسهم المتداولة
مصرف ايلاف الاسلامي	0.240	-14.29	6,113,589
العراقية لتصنيع التمور	2.650	-5.36	535,350
الامين العقارية	2.000	-4.76	350,236
الكندي لانتاج اللقاحات البيطرية	2.300	-4.17	61,215
الصناعات الالكترونية	2.020	-3.81	352,378

نسبة التغير لاسعار الاغلاق الاكثر ارتفاعاً

اسم الشركة	اغلاق	التغير (%)	الاسهم المتداولة
مصرف سومر التجاري	0.130	8.33	43,000,000
مصرف الموصل للاستثمار	0.140	7.69	6,226,917
مصرف الائتمان العراقي	0.620	3.33	638,079
الخيطة الحديثة	5.450	2.83	1,709,689
اسيا سيل للاتصالات	15.150	2.09	9,180,523

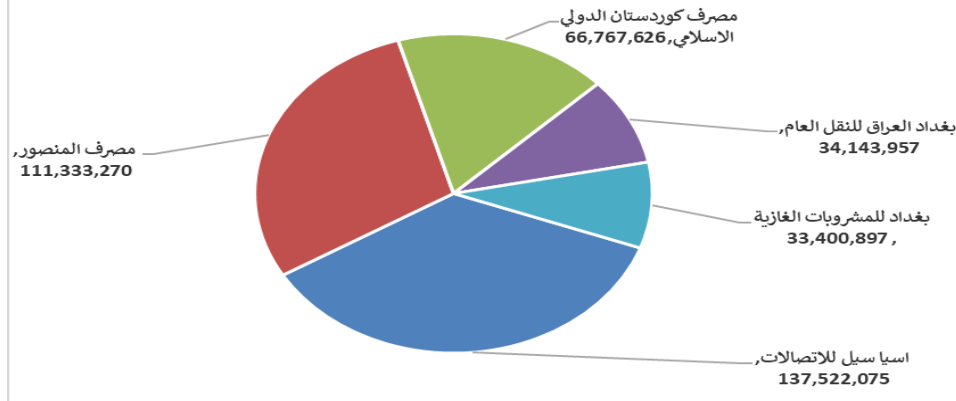
الشركات الاكثر نشاطا حسب القيمة المتداولة

اسم الشركة	اغلاق	التغير (%)	القيمة المتداولة
اسيا سيل للاتصالات	15.150	2.09	137,522,075
مصرف المنصور	2.050	0.00	111,333,270
مصرف كوردستان الدولي الاسلامي	1.950	0.00	66,767,626
بغداد العراق للنقل العام	22.020	-2.13	34,143,957
بغداد للمشروبات الغازية	5.820	1.22	33,400,897

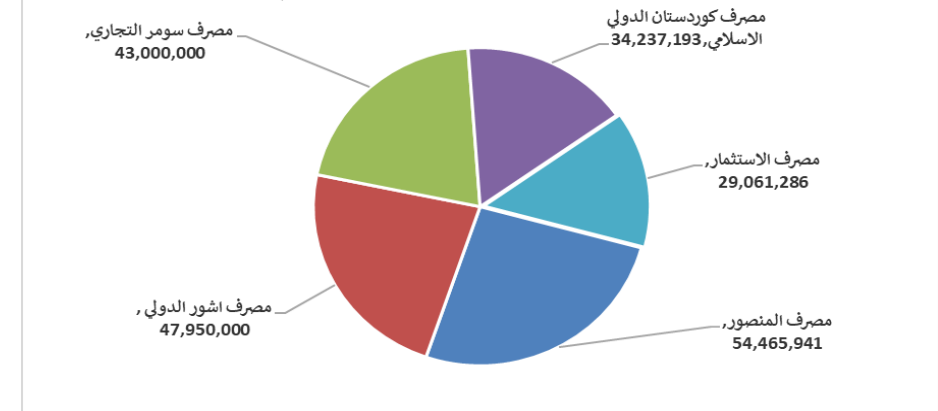
الشركات الاكثر نشاطا حسب الاسهم المتداولة (حجم التداول)

اسم الشركة	اغلاق	التغير (%)	الاسهم المتداولة
مصرف المنصور	2.050	0.00	54,465,941
مصرف اشور الدولي	0.250	0.00	47,950,000
مصرف سومر التجاري	0.130	8.33	43,000,000
مصرف كوردستان الدولي الاسلامي	1.950	0.00	34,237,193
مصرف الاستثمار	0.220	0.00	29,061,286

الشركات الأكثر تداولاً من حيث قيمة التداول



الشركات الأكثر تداولاً من حيث عدد الاسهم





الجلسة (24) نشرة تداول الأسهم للمنصة النظامية لجلسة الاحد 2026/2/8 Regular Market Trading

اسم الشركة	رمز الشركة	افتتاح	اعلى سعر	ادنى سعر	المعدل الحالي	المعدل السابق	سعر الاغلاق	اغلاق سابق	التغير (%)	الصفقات	الاسهم المتداولة	القيمة المتداولة		
قطاع المصارف														
مصرف اشور الدولي	BASH	0.250	0.250	0.250	0.250	0.250	0.250	0.250	0.00	32	47,950,000	11,987,500		
مصرف بغداد	BBOB	3.070	3.090	3.060	3.080	3.100	3.090	3.070	0.65	47	6,295,432	19,397,151		
المصرف التجاري العراقي الاسلامي	BCOI	0.660	0.670	0.660	0.670	0.660	0.670	0.660	1.52	28	23,450,000	15,711,000		
مصرف ايلاف الاسلامي	BELF	0.240	0.240	0.240	0.240	0.280	0.240	0.280	-14.29	4	6,113,589	1,467,261		
مصرف الخليج التجاري	BGUC	0.280	0.280	0.280	0.280	0.280	0.280	0.280	0.00	18	20,452,750	5,726,770		
مصرف الاستثمار	BIBI	0.220	0.220	0.220	0.220	0.220	0.220	0.220	0.00	16	29,061,286	6,393,483		
مصرف العراقي الاسلامي	BIIB	1.020	1.020	1.020	1.020	1.020	1.020	1.020	0.00	12	5,455,938	5,565,057		
مصرف الشرق الأوسط	BIME	0.070	0.070	0.070	0.070	0.070	0.070	0.070	0.00	1	1,319,000	92,330		
مصرف كوردستان الدولي الاسلامي	BKUI	1.950	1.950	1.950	1.950	1.950	1.950	1.950	0.00	16	34,237,193	66,767,626		
مصرف الموصل للاستثمار	BMFI	0.130	0.140	0.130	0.140	0.130	0.140	0.130	7.69	5	6,226,917	859,499		
مصرف المنصور	BMNS	2.050	2.060	2.040	2.040	2.060	2.040	2.050	0.00	94	54,465,941	111,333,270		
المصرف الاهلي العراقي	BNOI	4.580	4.580	4.580	4.620	4.550	4.580	4.580	0.22	31	3,460,894	15,983,578		
مجموع قطاع المصارف												304	238,488,940	261,284,525
قطاع الاتصالات														
اسيا سبيل للاتصالات	TASC	14.840	15.150	14.840	14.980	14.840	15.150	14.840	2.09	148	9,180,523	137,522,075		
الخاتم للاتصالات	TZNI	3.150	3.150	3.150	3.150	3.150	3.150	3.150	0.00	2	101,457	319,590		
مجموع قطاع الاتصالات												150	9,281,980	137,841,665
قطاع التأمين														
الامين للتأمين	NAME	0.900	0.900	0.900	0.900	0.890	0.900	0.900	0.00	10	1,358,072	1,222,265		
الخليج للتأمين وإعادة التأمين	NGIR	0.500	0.500	0.500	0.500	0.500	0.500	0.500	0.00	2	253,976	126,988		
مجموع قطاع التأمين												12	1,612,048	1,349,253
قطاع الخدمات														
بغداد العراق للنقل العام	SBPT	22.500	24.000	22.000	22.610	21.910	22.610	22.500	-2.13	41	1,510,049	34,143,957		
مدينة العاب الكرخ السياحية	SKTA	4.150	4.150	4.150	4.150	4.180	4.150	4.150	0.00	1	15,000	62,250		
الموصل لمدن الالعاب	SMOF	7.390	7.390	7.390	7.390	7.390	7.390	7.390	0.00	3	3,941	29,124		
المعمورة العقارية	SMRI	3.250	3.280	3.250	3.260	3.240	3.250	3.280	0.00	15	869,266	2,834,014		
مجموع قطاع الخدمات												60	2,398,256	37,069,345
قطاع الصناعة														
بغداد للمشروبات الغازية	IBSD	5.750	5.840	5.750	5.810	5.720	5.810	5.750	1.22	61	5,752,001	33,400,897		
العراقية لتصنيع التمور	IIDP	2.510	2.650	2.800	2.600	2.800	2.510	2.650	-5.36	9	535,350	1,391,057		
الخازر لانتاج المواد الانشائية	IKHC	1.250	1.250	1.250	1.250	1.250	1.250	1.250	0.00	1	904	1,130		
الكندی لانتاج اللقاحات البيطرية	IKLV	2.400	2.400	2.400	2.300	2.400	2.300	2.400	-4.17	2	61,215	140,836		
المنصور للصناعات الدوائية	IMAP	2.130	2.130	2.120	2.130	2.130	2.130	2.130	0.00	7	36,540	77,830		
الخطاطة الحديثة	IMOS	5.300	5.500	5.300	5.410	5.300	5.300	5.500	2.83	18	1,709,689	9,256,153		
انتاج الالبسة الجاهزة	IRMC	2.290	2.290	2.290	2.290	2.290	2.290	2.290	0.00	1	8,769	20,081		
مجموع قطاع الصناعة												99	8,104,468	44,287,984
قطاع الفنادق والسياحة														
فندق بغداد	HBAG	11.500	11.500	11.500	11.500	11.500	11.500	11.500	0.00	3	74,939	861,799		
فندق بابل	HBAY	105.000	105.000	105.000	105.000	105.000	105.000	105.000	0.00	2	993	104,265		
فنادق عشتار	HISH	9.000	9.000	9.000	9.000	9.000	9.000	9.000	0.00	1	50,000	450,000		
سد الموصل السياحية	HTVM	14.800	14.800	14.800	14.800	13.380	14.800	14.800	-0.34	10	44,053	651,984		
مجموع قطاع الفنادق والسياحة												16	169,985	2,068,048



الجلسة (24) نشرة تداول الأسهم للمنصة النظامية لجلسة الاحد 2026/2/8 Regular Market Trading

اسم الشركة	رمز الشركة	افتتاح	اعلى سعر	ادنى سعر	المعدل الحالي	المعدل السابق	سعر الاغلاق	اغلاق سابق	التغير (%)	الصفقات	الاسهم المتداولة	القيمة المتداولة
قطاع الزراعة												
الاهلية للانتاج الزراعي	AAHP	3.060	3.060	3.060	3.060	3.060	3.060	3.060	0.00	2	145,491	445,202
الحديثة للانتاج الحيواني	AMAP	0.400	0.400	0.400	0.400	0.400	0.400	0.400	0.00	2	24,850	9,940
مجموع قطاع الزراعة										4	170,341	455,142
مجموع السوق النظامي										645	260,226,018	484,355,962



الجلسة (24) نشرة تداول المنصة الثانية لجلسة الاحد 2026/2/8 Second Trading Platform

اسم الشركة	رمز الشركة	افتتاح	اعلى سعر	ادنى سعر	المعدل الحالي	المعدل السابق	سعر الاغلاق	اغلاق سابق	التغير (%)	الصفقات	الاسهم المتداولة	القيمة المتداولة
قطاع المصارف												
المصرف الدولي الإسلامي	BINT	0.220	0.220	0.220	0.220	0.220	0.220	0.220	0.00	3	2,055,846	452,286
مصرف الائتمان العراقي	BROI	0.600	0.620	0.600	0.600	0.600	0.620	0.600	3.33	6	638,079	382,947
مجموع قطاع المصارف										9	2,693,925	835,234
قطاع التامين												
الحمراء للتامين	NHAM	2.230	2.230	2.230	2.230	2.230	2.230	2.230	0.00	1	100	223
مجموع قطاع التامين										1	100	223
قطاع الخدمات												
الامين العقارية	SAEI	2.100	2.100	2.000	2.000	2.060	2.000	2.100	-4.76	3	350,236	700,496
مجموع قطاع الخدمات										3	350,236	700,496
قطاع الصناعة												
الفلوجة لانتاج المواد الانشائية	IFCM	3.000	3.000	2.800	2.850	2.860	2.800	2.870	-2.44	14	222,932	634,475
الوطنية لصناعات الاثاث المنزلي	IHFI	1.100	1.100	1.100	1.100	1.100	1.100	1.100	0.00	1	674	741
مجموع قطاع الصناعة										15	223,606	635,216
مجموع السوق الثاني										28	3,267,867	2,171,168



الجلسة (24) نشرة تداول منصة الشركات غير المفصحة لجلسة الاحد 2026/2/8 Non Disclosing Trading Platform

اسم الشركة	رمز الشركة	افتتاح	اعلى سعر	ادنى سعر	المعدل الحالي	المعدل السابق	سعر الاغلاق	اغلاق سابق	التغير (%)	الصفقات	الاسهم المتداولة	القيمة المتداولة
قطاع المصارف												
مصرف سومر التجاري	BSUC	0.120	0.130	0.120	0.120	0.120	0.130	0.120	8.33	19	43,000,000	5,180,000
مجموع قطاع المصارف										19	43,000,000	5,180,000
قطاع الخدمات												
نقل المنتجات النفطية	SIGT	1.600	1.600	1.600	1.600	1.600	1.600	1.600	0.00	1	370	592
مجموع قطاع الخدمات										1	370	592
قطاع الصناعة												
الصناعات الالكترونية	IELI	2.090	2.090	2.020	2.020	2.100	2.020	2.100	-3.81	3	352,378	711,970
المواد الانشائية الحديثة	IMCM	1.930	1.980	1.930	1.960	1.930	1.970	1.930	2.07	11	327,960	643,925
الكيمياوية والبلاستيكية	INCP	1.850	1.850	1.850	1.850	1.870	1.850	1.870	-2.63	3	165,000	305,250
الصناعات الخفيفة	ITLI	1.380	1.380	1.370	1.370	1.380	1.370	1.380	-0.72	17	4,568,717	6,281,502
مجموع قطاع الصناعة										34	5,414,055	7,942,648
قطاع الفنادق والسياحة												
فندق فلسطين	HPAL	21.000	21.000	20.700	20.750	20.930	20.700	20.810	-0.53	15	1,426,709	29,605,829
مجموع قطاع الفنادق والسياحة										15	1,426,709	29,605,829
قطاع الزراعة												
العراقية لانتاج البذور	AISP	4.900	4.910	4.890	4.900	4.910	4.900	4.900	0.00	19	811,000	3,976,297
مجموع قطاع الزراعة										19	811,000	3,976,297
مجموع السوق الثالث										88	50,652,134	46,705,365
مجموع السوق										761	314,146,019	533,232,495

الشركات غير المتداولة لمنصة التداول النظامي لجلسة الاحد 2026/2/8

اسم الشركة	رمز الشركة	معدل السعر السابق	سعر الاغلاق السابق
قطاع المصارف			
بهرف جيهان الاسلامي	BCIH	2.200	2.200
بهرف اسيا العراق الاسلامي	BAIB	0.780	0.780
بهرف الاقتصاد للاستثمار	BEFI	0.230	0.230
بهرف الطيف الاسلامي	BTIB	0.750	0.750
بهرف الوطني الاسلامي	BNAI	0.350	0.350
بهرف الاتحاد العراقي	BUOI	0.170	0.170
بمصرف المتحد للاستثمار	BUND	0.050	0.050
قطاع التامين			
ر السلام للتأمين	NDSA	0.690	0.690
قطاع الخدمات			
ناب كربلاء للمقاولات	HKAR	0.700	0.700
خبة للمقاولات العامة	SNUC	0.700	0.700
قطاع الصناعة			
مبناعات المعدنية والدراجات	IMIB	1.850	1.850
مراقبة للسجاد والمفروشات	IITC	17.480	17.480
مراقبة للاعمال الهندسية	IIEW	5.500	5.500
قطاع الفنادق والسياحة			
بطنية الاستثمارات السياحية	HNTI	9.260	9.260
ادق المنصور	HMAN	44.000	44.000
دق السدير	HSAD	23.600	23.600
قطاع الزراعة			
بل للنتاج الحيواني والنباتي	ABAP	6.850	6.900
مراقبة لانتاج وتسويق اللحوم	AIPM	4.600	4.600
مويق المنتجات الزراعية	AIRP	10.000	10.000

الشركات غير المتداولة للمنصة الثانية لجلسة الاحد 2026/2/8

اسم الشركة	رمز الشركة	معدل السعر السابق	سعر الاغلاق السابق
قطاع المصارف			
بهرف التنمية	BIDB	1.000	1.000
بهرف الجنوب الاسلامي	BJAB	0.940	0.940
بهرف العربية الاسلامي	BAAI	1.000	1.000
بهرف العالم الاسلامي	BWOR	1.000	1.000
بهرف الثقة الاسلامي	BTRU	0.750	0.750
بهرف القابض الاسلامي	BQAB	0.090	0.090
بهرف امين العراق	BAME	1.000	1.000
بهرف الاقليم التجاري	BRTB	1.000	1.000
بهرف المستشار	BMUI	1.000	1.000
بهرف المشرق العربي	BAMS	0.850	0.850
بهرف الانصاري	BANS	0.050	0.050
بهرف عبر العراق للاستثمار	BTRI	0.330	0.330
بهرف اربيل	BERI	0.110	0.110
بهرف العطاء الاسلامي	BLAD	0.100	0.100
بهرف نور العراق الاسلامي	BINI	0.250	0.250

الشركات غير المتداولة للمنصة الثانية لجلسة الاحد 2026/2/8

اسم الشركة	رمز الشركة	معدل السعر السابق	سعر الاغلاق السابق
اهلية للتأمين	NAHF	0.690	0.690
أمين للاستثمار المالي	VAMF	1.200	1.200
قطاع الخدمات			
ماع شرق الاوسط	SIBD	1.000	1.000
قطاع الصناعة			
مبنايع الكيماوية العصرية	IMCI	100.000	100.000
مداد لمواد التغليف	IBPM	3.300	3.300
قطاع الفنادق والسياحة			
مدق آشور	HASH	33.000	33.000
قطاع الزراعة			
ركة الريباس للدواجن والاعلاف	AREB	-	-

الشركات غير المتداولة للمنصة الثالثة لجلسة الاحد 2026/2/8

اسم الشركة	رمز الشركة	معدل السعر السابق	سعر الاغلاق السابق
قطاع المصارف			
مصرف القرطاس الاسلامي	BQUR	1.000	1.000
قطاع الصناعة			
بلال الصناعية	IHLI	1.700	1.700
قطاع الخدمات			
بادية للنقل العام	SBAG	0.850	0.850

نشرة تداول الاسهم المباعة من غير العراقيين في السوق النظامي

اسم الشركة	رمز الشركة	الصفقات	الاسهم المتداولة	القيمة المتداولة
قطاع المصارف				
مصرف المنصور للاستثمار	BMNS	13	11,087,286	22,734,541
مجموع قطاع المصارف		13	11,087,286	22,734,541
المجموع الكلي		13	11,087,286	22,734,541

الجلسة (24) نشرة التداول لمنصة الشركات غير المدرجة OTC

اسم الشركة	رمز الشركة	اعلى سعر	ادنى سعر	المعدل الحالي	الصفقات	الاسهم المتداولة	القيمة المتداولة
قطاع المصارف							
مصرف الوركاء للاستثمار والتمويل	BWAI	0.090	0.090	0.090	2	265,076	23,857
مجموع قطاع مصارف							23,857
مجموع السوق							23,857

الشركات غير المتداولة لمنصة تداول اسهم الشركات غير المدرجة OTC

اسم الشركة	رمز الشركة	معدل السعر السابق
قطاع المصارف		
مصرف حمورابي التجاري	BHAM	-
مصرف السنام الاسلامي	BSAN	3.000
قطاع التأمين		
دلنيا للتأمين	NDIL	-
البادية للتأمين	NBAD	-
ايلاف للتأمين	NELF	-
شط العرب للتأمين	NSHA	1.000
كوردستان الدولي للتأمين	NKUI	0.500
قطاع الخدمات المالية		
بوابة عشتار للنظم وخدمات الدفع	FISH	1.000
سما بغداد للصرافة	FSBE	-
الشركة العراقية لضمان الودائع	FIDI	-
الربيع للوساطة	FRSE	9.500
الكرمل للوساطة	FKSX	10.000
قطاع الصناعة		
كركوك لانتاج المواد الانشائية	IKFP	3.350

نشرة السندات غير المتداولة

تاريخ الإطفاء	آخر سعر تداول	رمز التداول	نوع الاصدارية	نوع وفئة السند
9/10/2027	1,001,095	CB30	الأولى	سندات اعمار / مليون دينار
27/11/2027	-	CB40	الثانية	سندات اعمار / مليون دينار
30/12/2027	-	CB50	الثالثة	سندات اعمار / مليون دينار
15/4/2026	-	CB55	الأولى	سندات انجاز / 500 الف دينار
14/4/2028	-	CB60	الأولى	سندات انجاز / مليون دينار
	515,047	CB65	الثانية	سندات انجاز / 500 الف دينار
21/7/2028	1,026,082	CB70	الثانية	سندات انجاز / مليون دينار
14/10/2026	-	CB75	الثالثة	سندات انجاز / 500 الف دينار
	978,182	CB80	الثالثة	سندات انجاز / مليون دينار
10/2/2027	-	CB85	الأولى	سندات الوطنية / 500 الف دينار
9/2/2029	-	CB90	الأولى	سندات الوطنية / مليون دينار
20/3/2027	-	CB95	الثانية	سندات الوطنية / 500 الف دينار
19/3/2029	-	CB100	الثانية	سندات الوطنية / مليون دينار
20/4/2027	-	CB105	الثالثة	سندات الوطنية / 500 الف دينار
19/4/2029	-	CB110	الثالثة	سندات الوطنية / مليون دينار