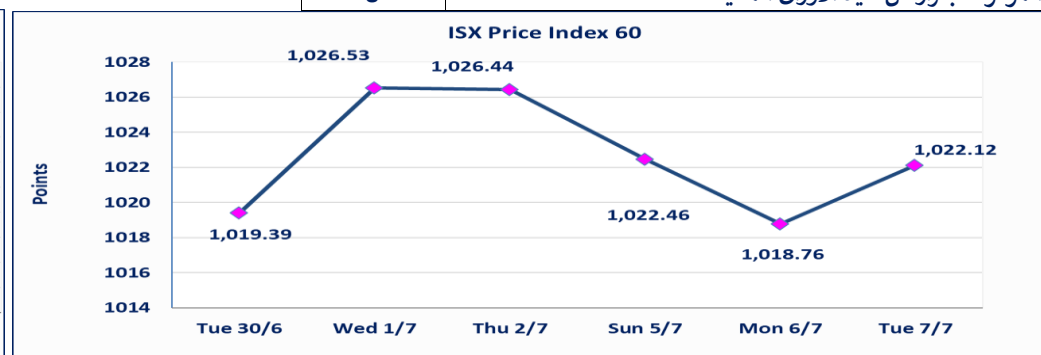
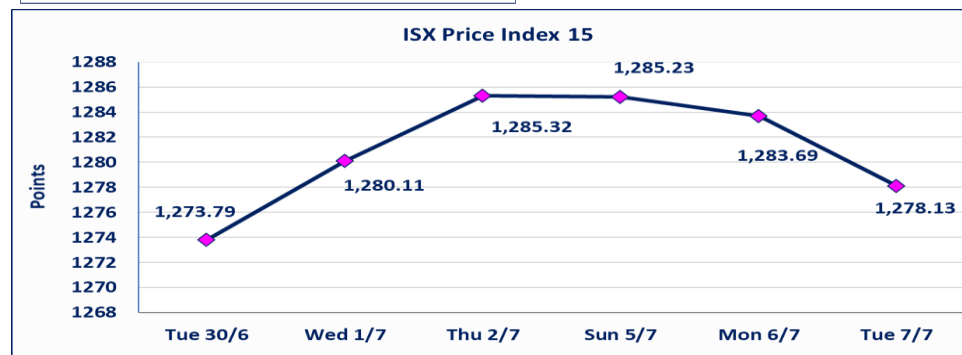


## تقرير أسعار الأسهم المتداولة لسوق العراق للأوراق المالية

سوق العراق للأوراق المالية  
IRAQI STOCK EXCHANGE

970	صفقات الشركات المدرجة وOTC	16,289,147,754	قيمة الأسهم المتداولة المدرجة و OTC	4,787,613,147	الاسهم المتداولة المدرجة و OTC																								
		<table border="1"> <tr> <td>نقطة</td> <td>1278.13</td> <td>المؤشر ISX 15 اليوم</td> </tr> <tr> <td>نقطة</td> <td>1283.69</td> <td>المؤشر ISX 15 السابق</td> </tr> <tr> <td>%</td> <td>-0.43</td> <td>نسبة التغير</td> </tr> <tr> <td>نقطة</td> <td>-5.56</td> <td>عدد النقاط</td> </tr> </table>		نقطة	1278.13	المؤشر ISX 15 اليوم	نقطة	1283.69	المؤشر ISX 15 السابق	%	-0.43	نسبة التغير	نقطة	-5.56	عدد النقاط	<table border="1"> <tr> <td>نقطة</td> <td>1022.12</td> <td>المؤشر ISX 60 اليوم</td> </tr> <tr> <td>نقطة</td> <td>1018.76</td> <td>المؤشر ISX 60 السابق</td> </tr> <tr> <td>%</td> <td>0.33</td> <td>نسبة التغير</td> </tr> <tr> <td>نقطة</td> <td>3.36</td> <td>عدد النقاط</td> </tr> </table>		نقطة	1022.12	المؤشر ISX 60 اليوم	نقطة	1018.76	المؤشر ISX 60 السابق	%	0.33	نسبة التغير	نقطة	3.36	عدد النقاط
نقطة	1278.13	المؤشر ISX 15 اليوم																											
نقطة	1283.69	المؤشر ISX 15 السابق																											
%	-0.43	نسبة التغير																											
نقطة	-5.56	عدد النقاط																											
نقطة	1022.12	المؤشر ISX 60 اليوم																											
نقطة	1018.76	المؤشر ISX 60 السابق																											
%	0.33	نسبة التغير																											
نقطة	3.36	عدد النقاط																											
67	16	OTC	51	الشركات غير المتداولة المدرجة	120	17	OTC	103	الشركات المدرجة																				
6				الشركات المرتفعة	38	1	OTC	37	الشركات المتداولة																				
19				الشركات المنخفضة	7				شركات الهيئة العامة																				
					8				الموقوفة بقرار من هيئة الأوراق المالية																				



نفذت شركة الكرم للوساطة أمر متقابل مقصود على أسهم شركة مصرف الاهلي بعدد أسهم (3,900,000,000) سهم، وقيمة بلغت (15,444,000,000) دينار، في زمن الجلسة الاضافي (بعد الساعة 1 ظهراً) وفقاً لإجراءات تنفيذ الصفقات الكبيرة.	الاورام الخاصة
تم البدء بعمليات ايداع شهادات اسهم المساهمين لشركة اسيا للتأمين إعتباراً من جلسة الاربعاء 2026/7/8 وسيتم اطلاق التداول إعتباراً من جلسة الاربعاء 2026/7/29 بعد ايداع 5% من رأس المال او بعد مرور (21) يوم من تاريخ بدء الايداع في منصة الشركات غير المدرجة ISX-OTC.	اسيا للتأمين (NSIA)
تم البدء بعمليات ايداع شهادات اسهم المساهمين لشركة الشرق للتأمين إعتباراً من جلسة الثلاثاء 2026/7/7 وسيتم اطلاق التداول إعتباراً من جلسة الثلاثاء 2026/7/28 بعد ايداع 5% من رأس المال او بعد مرور (21) يوم من تاريخ بدء الايداع في منصة الشركات غير المدرجة ISX-OTC.	الشرق للتأمين (NSHQ)
تم البدء بعمليات ايداع شهادات اسهم المساهمين لشركة بوابة اسيا للتأمين إعتباراً من جلسة الثلاثاء 2026/7/7 وسيتم اطلاق التداول إعتباراً من جلسة الثلاثاء 2026/7/28 بعد ايداع 5% من رأس المال او بعد مرور (21) يوم من تاريخ بدء الايداع في منصة الشركات غير المدرجة ISX-OTC.	بوابة اسيا للتأمين (NBAT)
تم البدء بعمليات ايداع شهادات اسهم المساهمين لشركة الباتك للتأمين إعتباراً من جلسة الثلاثاء 2026/7/7 وسيتم اطلاق التداول إعتباراً من جلسة الثلاثاء 2026/7/28 بعد ايداع 5% من رأس المال او بعد مرور (21) يوم من تاريخ بدء الايداع في منصة الشركات غير المدرجة ISX-OTC.	الباتك للتأمين (NGAT)
تم البدء بعمليات ايداع شهادات اسهم المساهمين لشركة الازرق للبتجارة العامة إعتباراً من جلسة الاربعاء 2026/6/3	اليم الازرق للبتجارة العامة (SYAM)
تم البدء بعمليات ايداع شهادات اسهم المساهمين لشركة الوطنية للصناعات الغذائية إعتباراً من جلسة الاحد 2026/5/24 وسيتم اطلاق التداول لحين اكتمال انتهاء الاجراءات في مركز الايداع في منصة الشركات غير المدرجة ISX-OTC.	الوطنية للصناعات الغذائية (INFF)
نسبة التغير الحدود الدنيا للحركة السعرية للاسهم من (5% الى 10%) والحدود العليا من (10% الى 25%) في كافة المنصات ماعدا منصة OTC.	الحد الأعلى والادنى للتغير في السعر

## الشركات الأكثر ارتفاعاً وانخفاضاً

### نسبة التغير لاسعار الاغلاق الاكثر انخفاضاً

اسم الشركة	اغلاق	التغير (%)	الاسهم المتداولة
العراقية لصناعات الكارتون	2.180	-9.92	674,559
الوطنية لصناعات الاثاث المنزلي	0.730	-9.88	4,480,261
العراقية لانتاج وتسويق اللحوم	4.800	-9.43	200,000
بابل للانتاج الحيواني	7.950	-5.81	17,000
الخيطة الحديثة	6.100	-5.43	1,278,951

### نسبة التغير لاسعار الاغلاق الاكثر ارتفاعاً

اسم الشركة	اغلاق	التغير (%)	الاسهم المتداولة
مصرف الطيف الاسلامي	0.950	6.74	522,974
فنادق المنصور	65.500	5.65	325,712
مصرف سومر التجاري	0.230	4.55	298,466,604
الخاتم للاتصالات	3.820	1.87	134,065
المصرف التجاري العراقي الاسلامي	0.660	1.54	16,759,717

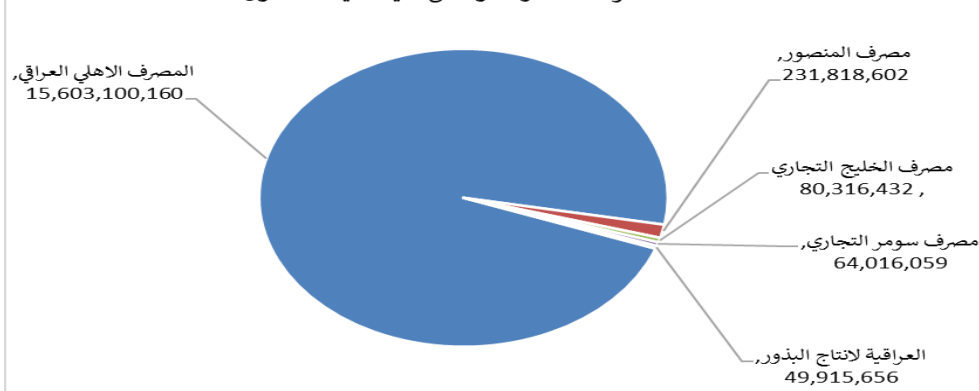
### الشركات الاكثر نشاطا حسب القيمة المتداولة

اسم الشركة	اغلاق	التغير (%)	القيمة المتداولة
المصرف الاهلي العراقي	3.950	-1.25	15,603,100,160
مصرف المنصور	1.920	0.00	231,818,602
مصرف الخليج التجاري	0.340	0.00	80,316,432
مصرف سومر التجاري	0.230	4.55	64,016,059
العراقية لانتاج البذور	6.600	-0.45	49,915,656

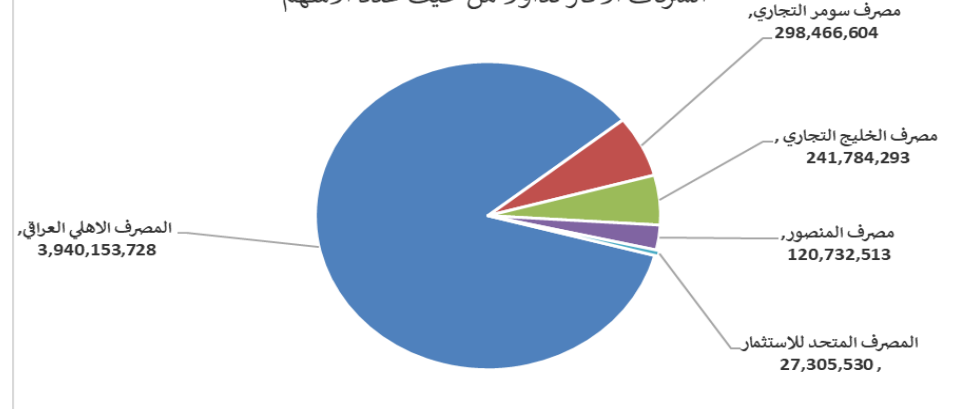
### الشركات الاكثر نشاطا حسب الاسهم المتداولة (حجم التداول)

اسم الشركة	اغلاق	التغير (%)	الاسهم المتداولة
المصرف الاهلي العراقي	3.950	-1.25	3,940,153,728
مصرف سومر التجاري	0.230	4.55	298,466,604
مصرف الخليج التجاري	0.340	0.00	241,784,293
مصرف المنصور	1.920	0.00	120,732,513
المصرف المتحد للاستثمار	0.050	0.00	27,305,530

#### الشركات الأكثر تداولاً من حيث قيمة التداول



#### الشركات الأكثر تداولاً من حيث عدد الاسهم





الجلسة (117) نشرة تداول الأسهم للمنصة النظامية لجلسة الثلاثاء 2026/7/7

اسم الشركة	رمز الشركة	افتتاح	اعلى سعر	ادنى سعر	المعدل الحالي	المعدل السابق	سعر الاعلاق	اغلاق سابق	التغير (%)	الصفقات	الاسهم المتداولة	القيمة المتداولة	
<b>قطاع المصارف</b>													
مصرف اشور الدولي	BASH	0.320	0.330	0.310	0.320	0.330	0.320	0.330	-3.03	13	10,775,000	3,447,050	
مصرف بغداد	BBOB	3.000	3.020	2.980	3.000	2.990	3.000	3.000	0.00	65	8,016,981	24,037,943	
المصرف التجاري العراقي الاسلامي	BCOI	0.650	0.660	0.650	0.650	0.650	0.650	0.650	1.54	23	16,759,717	10,923,866	
مصرف الاقتصاد	BEFI	0.230	0.230	0.230	0.230	0.230	0.230	0.230	0.00	9	15,000,000	3,450,000	
مصرف الخليج التجاري	BGUC	0.340	0.340	0.330	0.340	0.340	0.340	0.330	0.00	125	241,784,293	80,316,432	
مصرف الاستثمار	BIBI	0.310	0.320	0.310	0.310	0.310	0.310	0.310	0.00	12	23,000,000	7,140,000	
مصرف العراقي الاسلامي	BIIB	1.070	1.080	1.070	1.070	1.070	1.070	1.070	0.94	17	6,627,441	7,091,421	
مصرف المنصور	BMNS	1.920	1.930	1.910	1.920	1.920	1.920	1.920	0.00	58	120,732,513	231,818,602	
المصرف الاهلي العراقي	BNOI	4.000	4.000	3.940	4.000	3.960	3.940	4.000	-1.25	152	3,940,153,728	15,603,100,160	
مصرف سومر التجاري	BSUC	0.220	0.230	0.210	0.210	0.210	0.210	0.210	4.55	58	298,466,604	64,016,059	
مصرف الطيف الاسلامي	BTIB	0.890	0.950	0.890	0.920	0.890	0.920	0.890	6.74	10	522,974	480,441	
المصرف المتحد للاستثمار	BUND	0.050	0.050	0.050	0.050	0.050	0.050	0.050	0.00	20	27,305,530	1,365,277	
مجموع قطاع المصارف											562	4,709,144,781	16,037,187,250
<b>قطاع الاتصالات</b>													
آسياسيل للاتصالات	TASC	16.450	16.450	16.330	16.370	16.400	16.360	16.420	-0.37	121	2,969,323	48,594,116	
الخاتم للاتصالات	TZNI	3.740	3.820	3.740	3.770	3.760	3.820	3.750	1.87	5	134,065	505,543	
مجموع قطاع الاتصالات											126	3,103,388	49,099,659
<b>قطاع الخدمات</b>													
بغداد العراق للنقل العام	SBPT	22.150	22.250	22.150	22.200	22.250	22.250	22.250	0.00	3	100,000	2,220,000	
مدينة العاب الكرخ السياحية	SKTA	4.470	4.470	4.460	4.460	4.470	4.460	4.470	-0.22	2	12,000	53,522	
المعمورة العقارية	SMRI	3.700	3.700	3.700	3.700	3.690	3.700	3.700	0.00	9	4,723,432	17,476,698	
مجموع قطاع الخدمات											14	4,835,432	19,750,221
<b>قطاع الصناعة</b>													
المنصور للصناعات الدوائية	IMAP	2.590	2.590	2.450	2.520	2.590	2.550	2.590	-1.54	49	9,880,750	24,897,823	
الخيطة الحديثة	IMOS	6.450	6.450	6.000	6.240	6.260	6.100	6.450	-5.43	20	1,278,951	7,982,151	
مجموع قطاع الصناعة											69	11,159,701	32,879,974
<b>قطاع الفنادق والسياحة</b>													
فندق بغداد	HBAG	12.500	12.500	12.150	12.180	12.490	12.150	12.500	-2.80	18	529,538	6,447,901	
فنادق عشتار	HISH	9.000	9.100	8.780	8.940	9.000	8.960	9.000	-0.44	32	4,651,000	41,560,960	
فنادق المنصور	HMAN	65.000	69.000	65.000	65.650	62.110	65.500	62.110	5.65	22	325,712	21,382,736	
مجموع قطاع الفنادق والسياحة											72	5,506,250	69,391,597
<b>قطاع الزراعة</b>													
بابل للانتاج الحيواني	ABAP	7.950	7.950	7.950	7.950	8.440	7.950	8.440	-5.81	2	17,000	135,150	
العراقية لانتاج وتسويق اللحوم	AIPM	5.100	5.100	4.800	4.830	5.300	4.800	5.300	-9.43	3	200,000	966,792	
مجموع قطاع الزراعة											5	217,000	1,101,942
مجموع السوق النظامي											848	4,733,966,552	16,209,410,643



الجلسة (117) نشرة تداول المنصة الثانية لجلسة الثلاثاء 2026/7/7 Second Trading Platform

اسم الشركة	رمز الشركة	افتتاح	اعلى سعر	ادنى سعر	المعدل الحالي	المعدل السابق	سعر الاغلاق	اغلاق سابق	التغير (%)	الصفقات	الاسهم المتداولة	القيمة المتداولة
قطاع المصارف												
مصرف نور العراق الاسلامي	BINI	0.210	0.210	0.210	0.210	0.220	0.210	0.220	-4.55	1	3,000,000	630,000
المصرف الدولي الإسلامي	BINT	0.220	0.220	0.220	0.220	0.220	0.220	0.220	0.00	2	411,404	90,509
مصرف الائتمان العراقي	BROI	0.540	0.540	0.530	0.530	0.540	0.530	0.540	-1.85	6	4,050,084	2,154,575
مصرف عبر العراق للاستثمار	BTRI	0.270	0.270	0.270	0.270	0.280	0.270	0.270	0.00	2	5,000,000	1,350,000
مجموع قطاع المصارف										11	12,461,488	4,225,083
قطاع الخدمات												
الامين العقارية	SAEI	1.640	1.660	1.620	1.650	1.640	1.620	1.640	-1.22	5	217,427	358,719
مجموع قطاع الخدمات										5	217,427	358,719
قطاع الصناعة												
الفلوجة لاننتاج المواد الانشائية	IFCM	2.750	2.750	2.680	2.710	2.850	2.740	2.850	-3.86	18	4,702,375	12,731,550
الوطنية لصناعات الاثاث المنزلي	IHFI	0.730	0.730	0.730	0.730	0.810	0.730	0.810	-9.88	6	4,480,261	3,270,591
مجموع قطاع الصناعة										24	9,182,636	16,002,141
مجموع السوق الثاني										40	21,861,551	20,585,943



الجلسة (117) نشرة تداول منصة الشركات غير المفصحة لجلسة الثلاثاء 2026/7/7 Non Disclosing Trading Platform

اسم الشركة	رمز الشركة	افتتاح	اعلى سعر	ادنى سعر	المعدل الحالي	المعدل السابق	سعر الاغلاق	اغلاق سابق	التغير (%)	الصفقات	الاسهم المتداولة	القيمة المتداولة
قطاع الخدمات												
البيادية للنقل العام	SBAG	1.350	1.450	1.350	1.430	1.450	1.450	1.450	0.00	2	482,534	692,255
مجموع قطاع الخدمات										2	482,534	692,255
قطاع الصناعة												
الصناعات الالكترونية	IELI	1.400	1.400	1.360	1.360	1.400	1.360	1.400	-2.86	7	1,010,142	1,377,799
العراقية لصناعات الكرتون	IICM	2.300	2.300	2.180	2.190	2.450	2.180	2.450	-9.92	8	674,559	1,478,403
الكيمياوية والبلاستيكية	INCP	1.900	1.900	1.880	1.890	1.900	1.880	1.900	-1.05	3	184,195	347,496
الصناعات الخفيفة	ITLI	1.310	1.310	1.300	1.310	1.300	1.310	1.300	0.00	9	1,950,000	2,549,500
مجموع قطاع الصناعة										27	3,818,896	5,753,198
قطاع الزراعة												
العراقية لاننتاج البذور	AISP	6.630	6.650	6.560	6.610	6.640	6.600	6.640	-0.45	45	7,554,614	49,915,656
مجموع قطاع الزراعة										45	7,554,614	49,915,656
مجموع السوق الثالث										74	11,856,044	56,361,108
مجموع السوق										962	4,767,684,147	16,286,357,694





الشركات غير المتداولة لمنصة التداول النظامي لجلسة الثلاثاء 2026/7/7

اسم الشركة	رمز الشركة	معدل السعر السابق	سعر الاغلاق السابق
قطاع المصارف			
مصرف جيهان الاسلامي	BCIH	2.200	2.200
مصرف اسيا العراق الاسلامي	BAIB	0.950	0.950
مصرف الوطني الاسلامي	BNAI	1.100	1.100
مصرف الشرق الأوسط	BIME	0.080	0.080
مصرف الموصل للاستثمار	BMFI	0.140	0.130
مصرف ايلاف الاسلامي	BELF	0.270	0.270
مصرف الاتحاد العراقي	BUOI	0.160	0.160
قطاع التأمين			
دار السلام للتأمين	NDSA	0.780	0.780
الخليج للتأمين وإعادة التأمين	NGIR	0.440	0.440
الأمين للتأمين	NAME	0.890	0.890
قطاع الخدمات			
رحاب كربلاء للمقاولات	HKAR	0.650	0.650
الموصل لمدن الالعاب	SMOF	7.000	7.000
قطاع الصناعة			
السجاد والمفروشات	IITC	22.500	22.500
الصناعات المعدنية والدراجات	IMIB	1.990	1.990
انتاج الالبسة الجاهزة	IRMC	2.400	2.400
التمور العراقية	IIDP	2.400	2.400
العراقية للاعمال الهندسية	IIEW	5.600	5.470
الخازر لانتاج المواد الانشائية	IKHC	1.180	1.180
الكندي لانتاج اللقاحات البيطرية	IKLV	2.840	2.850
قطاع الفنادق والسياحة			
فندق بابل	HBAY	107.000	107.000
الوطنية للاستثمارات السياحية	HNTI	9.000	9.000
المدينة السياحية لسد الموصل	HTVM	14.500	14.500
قطاع الزراعة			
تسويق المنتجات الزراعية	AIRP	11.000	11.000
الاهلية للانتاج الزراعي	AAHP	2.110	2.110
الحديثة للانتاج الحيواني	AMAP	0.360	0.360
اسماك الشرق الاوسط	AMEF	5.990	5.990

الشركات غير المتداولة للمنصة الثانية لجلسة الثلاثاء 2026/7/7

اسم الشركة	رمز الشركة	معدل السعر السابق	سعر الاغلاق السابق
قطاع المصارف			
مصرف الجنوب الاسلامي	BJAB	0.940	0.940
مصرف العالم الاسلامي	BWOR	1.000	1.000
مصرف الثقة الاسلامي	BTRU	0.750	0.750
مصرف امين العراق	BAME	1.000	1.000
مصرف المستشار	BMUI	1.000	1.000
مصرف الراجح الاسلامي	BRAJ	1.000	1.000
مصرف العربية الاسلامي	BAAI	1.000	1.000
مصرف المشرق العربي	BAMS	0.850	0.850
مصرف القابض الاسلامي	BQAB	0.090	0.090
مصرف التنمية	BIDB	1.050	1.050
مصرف الانصاري	BANS	0.050	0.050
مصرف العطاء الاسلامي	BLAD	0.100	0.100

الشركات غير المتداولة للمنصة الثانية لجلسة الثلاثاء 2026/7/7

اسم الشركة	رمز الشركة	معدل السعر السابق	سعر الاغلاق السابق
قطاع التأمين			
الحمراء للتأمين	NHAM	5.100	5.100
الاهلية للتأمين	NAHF	0.800	0.800
قطاع الاستثمار			
الامين للاستثمار المالي	VAMF	1.260	1.260
الوثام للاستثمار المالي	VWIF	0.690	0.690
قطاع الخدمات			
ابداع الشرق الاوسط	SIBD	1.000	1.000
قطاع الفنادق والسياحة			
فندق آشور	HASH	27.280	27.280
قطاع الصناعة			
بغداد لصناعة مواد التغليف	IBPM	2.860	2.860
الصناعات الكيماوية العصرية	IMCI	100.000	100.000

الشركات غير المتداولة للمنصة الثالثة لجلسة الثلاثاء 2026/7/7

اسم الشركة	رمز الشركة	معدل السعر السابق	سعر الاغلاق السابق
قطاع الصناعة			
المواد الانشائية الحديثة	IMCM	1.630	1.630
الهلال الصناعية	IHLI	1.480	1.500
قطاع الفنادق والسياحة			
فندق السدير	HSAD	23.000	23.000
فندق فلسطين	HPAL	18.550	18.550
قطاع الخدمات			
نقل المنتجات النفطية	SIGT	1.660	1.660







سوق العراق للأوراق المالية  
IRAQ STOCK EXCHANGE

سوق العراق للأوراق المالية  
نشرة تداول أسهم غير العراقيين لجلسة الثلاثاء 2026/7/7

نشرة تداول الاسهم المشتراة لغير العراقيين في السوق النظامي

اسم الشركة	رمز الشركة	الصفقات	الاسهم المتداولة	القيمة المتداولة
قطاع المصارف				
المصرف التجاري العراقي	BCOI	2	1,505,000	978,300
مصرف بغداد	BBOB	23	971,790	2,915,370
مصرف الخليج التجاري	BGUC	41	39,749,700	13,147,401
مصرف المنصور للاستثمار	BMNS	7	50,713,484	97,369,889
مجموع قطاع المصارف		73	92,939,974	114,410,960
المجموع الكلي		73	92,939,974	114,410,960

نشرة تداول الاسهم المباعة من غير العراقيين في السوق النظامي

اسم الشركة	رمز الشركة	الصفقات	الاسهم المتداولة	القيمة المتداولة
قطاع المصارف				
المصرف الاهلي العراقي	BNOI	60	26,855,402	106,127,937
مجموع قطاع المصارف		60	26,855,402	106,127,937
قطاع الاتصالات				
اسيا سيل للاتصالات	TASC	19	1,750,000	28,617,725
مجموع قطاع الاتصالات		19	1,750,000	28,617,725
المجموع الكلي		79	28,605,402	134,745,662

نشرة تداول الاسهم المشتراة لغير العراقيين في السوق الثاني

اسم الشركة	رمز الشركة	الصفقات	الاسهم المتداولة	القيمة المتداولة
قطاع المصارف				
مصرف الدولي الاسلامي	BINT	2	411,404	90,509
مصرف الائتمان	BROI	1	800,000	432,000
مجموع قطاع المصارف		3	1,211,404	522,509
المجموع الكلي		3	1,211,404	522,509

نشرة تداول الاسهم المباعة من غير العراقيين في منصة الشركات غير المفصحة

اسم الشركة	رمز الشركة	الصفقات	الاسهم المتداولة	القيمة المتداولة
قطاع الصناعة				
الصناعات الخفيفة	ITLI	5	1,250,000	1,637,500
مجموع قطاع الصناعة		5	1,250,000	1,637,500
المجموع الكلي		5	1,250,000	1,637,500



الجلسة (117) نشرة التداول لمنصة الشركات غير المدرجة OTC

اسم الشركة	رمز الشركة	اعلى سعر	ادنى سعر	المعدل الحالي	الصفقات	الاسهم المتداولة	القيمة المتداولة
قطاع المصارف							
مصرف الوركاء للاستثمار والتمويل	BWAI	0.140	0.140	0.140	8	19,929,000	2,790,060
مجموع قطاع مصارف					8	19,929,000	2,790,060
مجموع السوق					8	19,929,000	2,790,060

الشركات غير المتداولة لمنصة تداول اسهم الشركات غير المدرجة OTC

اسم الشركة	رمز الشركة	معدل السعر السابق
قطاع المصارف		
مصرف السنام الاسلامي	BSAN	3.000
مصرف حمورابي	BHAM	-
قطاع التأمين		
دلنيا للتأمين	NDIL	-
البادية للتأمين	NBAD	-
ايلاف للتأمين	NELF	-
كوردستان الدولي للتأمين	NKUI	0.500
شط العرب للتأمين	NSHA	1.000
دار الثقة للتأمين	NDAR	-
زين للتأمين	NZAI	-
سما بغداد	FSBE	-
المصير للتأمين	NMAS	-
قطاع الخدمات المالية		
بوابة عشتار للنظم وخدمات الدفع	FISH	1.000
الشركة العراقية لضمان الودائع	FIDI	1.000
الكرمل للوساطة	FKSX	10.000
الربيع للوساطة	FRSE	9.050
قطاع الصناعة		
كركوك لانتاج المواد الانشائية	IKFP	2.660

نشرة السندات غير المتداولة

تاريخ الإطفاء	آخر سعر تداول	رمز التداول	نوع الاصدارية	نوع وفئة السند
9/10/2027	1,001,095	CB30	الأولى	سندات اعمار / مليون دينار
27/11/2027	-	CB40	الثانية	سندات اعمار / مليون دينار
30/12/2027	-	CB50	الثالثة	سندات اعمار / مليون دينار
14/4/2028	951,110	CB60	الأولى	سندات انجاز / مليون دينار
	511,000	CB65	الثانية	سندات انجاز / 500 الف دينار
21/7/2028	965,050	CB70	الثانية	سندات انجاز / مليون دينار
14/10/2026	-	CB75	الثالثة	سندات انجاز / 500 الف دينار
	978,182	CB80	الثالثة	سندات انجاز / مليون دينار
10/2/2027	-	CB85	الأولى	سندات الوطنية / 500 الف دينار
9/2/2029	-	CB90	الأولى	سندات الوطنية / مليون دينار
20/3/2027	-	CB95	الثانية	سندات الوطنية / 500 الف دينار
19/3/2029	-	CB100	الثانية	سندات الوطنية / مليون دينار
20/4/2027	-	CB105	الثالثة	سندات الوطنية / 500 الف دينار
19/4/2029	-	CB110	الثالثة	سندات الوطنية / مليون دينار