



سوق العراق للأوراق المالية

AL IRAQI STOCK EXCHANGE

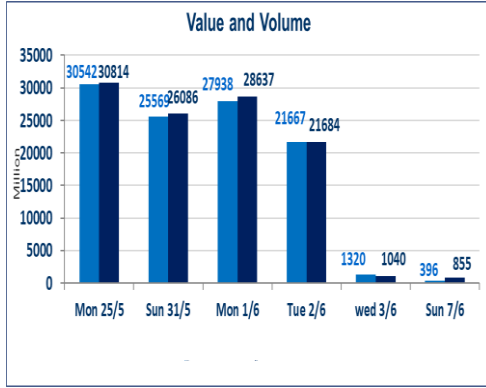
## تقرير أسعار الأسهم المتداولة لسوق العراق للأوراق المالية

سوق العراق للأوراق المالية

جلسة الاحد 2026/6/7

الجلسة (97)

1025	صفقات الشركات المدرجة و OTC	855,905,016	قيمة الأسهم المتداولة المدرجة و OTC	396,717,002	الاسهم المتداولة المدرجة و OTC
------	-----------------------------	-------------	-------------------------------------	-------------	--------------------------------

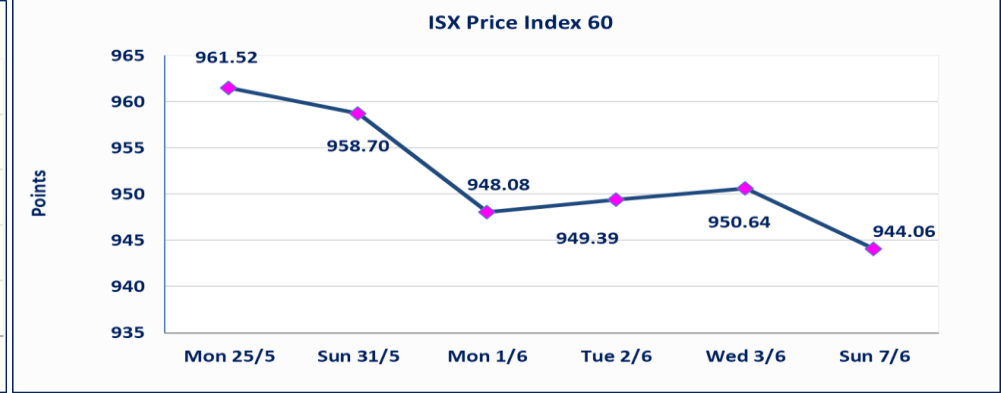
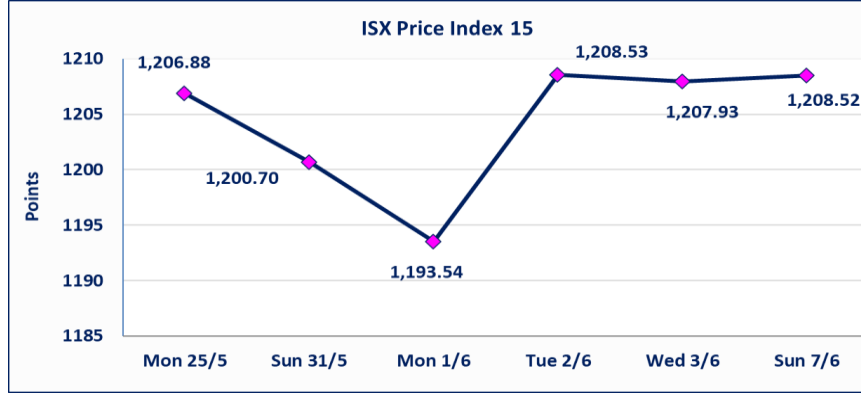


نقطة	1208.52	المؤشر ISX 15 اليوم
نقطة	1207.93	المؤشر ISX 15 السابق
%	0.05	نسبة التغير
نقطة	0.59	عدد النقاط

نقطة	944.06	المؤشر ISX 60 اليوم
نقطة	950.64	المؤشر ISX 60 السابق
%	-0.69	نسبة التغير
نقطة	-6.58	عدد النقاط

53	14	OTC	39	الشركات غير المتداولة المدرجة
9				الشركات المرتفعة
13				الشركات المنخفضة

117	14	OTC	103	الشركات المدرجة
47	0	OTC	47	الشركات المتداولة
6				شركات الهيئة العامة
11				الموقوفة بقرار من هيئة الأوراق المالية



تم البدء بعمليات ايداع شهادات اسهم المساهمين لشركة الازرق للتجارة العامة اعتباراً من جلسة الاربعا 2026/6/3 وسيتم اطلاق التداول إعتباراً من جلسة الاربعا 2026/6/24 بعد ايداع 5% من رأس المال او بعد مرور (21) يوم من تاريخ بدء الايداع في منصة الشركات غير المدرجة ISX-OTC.	اليوم الازرق للتجارة العامة (SYAM)
تم البدء بعمليات ايداع شهادات اسهم المساهمين لشركة المصير للتأمين اعتباراً من جلسة الثلاثاء 2026/6/2 وسيتم اطلاق التداول إعتباراً من جلسة الثلاثاء 2026/6/23 بعد ايداع 5% من رأس المال او بعد مرور (21) يوم من تاريخ بدء الايداع في منصة الشركات غير المدرجة ISX-OTC.	المصير للتأمين (NMAS)
تم البدء بعمليات ايداع شهادات اسهم المساهمين لشركة دار الثقة للتأمين اعتباراً من جلسة الثلاثاء 2026/6/2 وسيتم اطلاق التداول إعتباراً من جلسة الثلاثاء 2026/6/23 بعد ايداع 5% من رأس المال او بعد مرور (21) يوم من تاريخ بدء الايداع في منصة الشركات غير المدرجة ISX-OTC.	دار الثقة للتأمين (NDAR)
تم البدء بعمليات ايداع شهادات اسهم المساهمين لشركة زين للتأمين اعتباراً من جلسة الثلاثاء 2026/6/2 وسيتم اطلاق التداول إعتباراً من جلسة الثلاثاء 2026/6/23 بعد ايداع 5% من رأس المال او بعد مرور (21) يوم من تاريخ بدء الايداع في منصة الشركات غير المدرجة ISX-OTC.	زين للتأمين (NZAI)
تم البدء بعمليات ايداع شهادات اسهم المساهمين لشركة الوطنية للصناعات الغذائية اعتباراً من جلسة الاحد 2026/5/24 وسيتم اطلاق التداول إعتباراً من جلسة الاحد 2026/6/14 بعد ايداع 5% من رأس المال او بعد مرور (21) يوم من تاريخ بدء الايداع في منصة الشركات غير المدرجة ISX-OTC.	الوطنية للصناعات الغذائية (INFF)
نسبة التغير الحدود الدنيا للحركة السعرية للاسهم من (5% الى 10%) والحدود العليا من (10% الى 25%) في كافة المنصات ماعدا منصة OTC.	الحد الأعلى والادنى للتغير في السعر

## الشركات الأكثر ارتفاعاً وانخفاضاً

نسبة التغير لاسعار الاغلاق الاكثر انخفاضاً

اسم الشركة	اغلاق	التغير (%)	الاسهم المتداولة
مصرف الموصل للاستثمار	0.130	-7.14	50,083,425
فنادق المنصور	67.000	-6.94	60,242
الخاتم للاتصالات	4.740	-2.87	1,155,209
الصناعات الخفيفة	1.210	-1.63	5,072,372
الصناعات الالكترونية	1.350	-1.46	3,779,927

نسبة التغير لاسعار الاغلاق الاكثر ارتفاعاً

اسم الشركة	اغلاق	التغير (%)	الاسهم المتداولة
المنصور للصناعات الدوائية	2.460	11.31	9,661
الحمراء للتأمين	5.400	11.11	23,140
مصرف اشور الدولي	0.270	3.85	1,000,000
العراقية لانتاج البذور	5.250	2.14	23,231,435
الفلوجة لانتاج المواد الانشائية	2.830	1.07	749,480

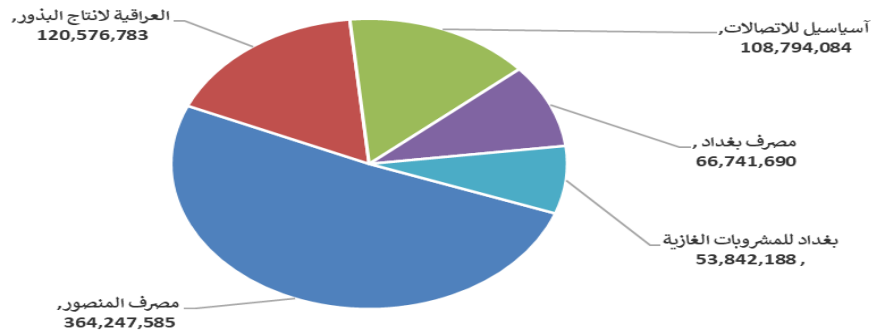
الشركات الاكثر نشاطا حسب القيمة المتداولة

اسم الشركة	اغلاق	التغير (%)	القيمة المتداولة
مصرف المنصور	1.710	-0.58	364,247,585
العراقية لانتاج البذور	5.250	2.14	120,576,783
آسياسيل للاتصالات	15.960	-0.06	108,794,084
مصرف بغداد	2.610	0.38	66,741,690
بغداد للمشروبات الغازية	6.150	-0.49	53,842,188

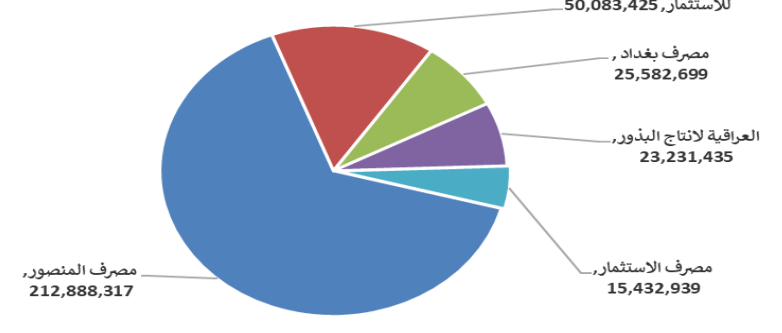
الشركات الاكثر نشاطا حسب الاسهم المتداولة (حجم التداول)

اسم الشركة	اغلاق	التغير (%)	الاسهم المتداولة
مصرف المنصور	1.710	-0.58	212,888,317
مصرف الموصل للاستثمار	0.130	-7.14	50,083,425
مصرف بغداد	2.610	0.38	25,582,699
العراقية لانتاج البذور	5.250	2.14	23,231,435
مصرف الاستثمار	0.250	0.00	15,432,939

الشركات الأكثر تداولاً من حيث قيمة التداول



الشركات الأكثر تداولاً من حيث عدد الاسهم





الجلسة (97) نشرة تداول الأسهم للمنصة النظامية لجلسة الاحد 2026/6/7 Regular Market Trading

اسم الشركة	رمز الشركة	افتتاح	اعلى سعر	ادنى سعر	المعدل الحالي	المعدل السابق	سعر الاغلاق	اغلاق سابق	التغير (%)	الصفقات	الاسهم المتداولة	القيمة المتداولة
قطاع المصارف												
مصرف اشور الدولي	BASH	0.270	0.270	0.270	0.270	0.260	0.270	0.260	3.85	1	1,000,000	270,000
مصرف بغداد	BBOB	2.600	2.630	2.590	2.610	2.570	2.610	2.600	0.38	89	25,582,699	66,741,690
المصرف التجاري العراقي الاسلامي	BCOI	0.650	0.650	0.650	0.650	0.650	0.650	0.650	0.00	2	956,000	621,400
مصرف الخليج التجاري	BGUC	0.370	0.370	0.370	0.370	0.370	0.370	0.370	0.00	7	10,344,387	3,827,423
مصرف الاستثمار	BIBI	0.250	0.260	0.250	0.250	0.250	0.250	0.250	0.00	12	15,432,939	3,860,146
مصرف العراقي الاسلامي	BIIB	1.050	1.050	1.050	1.050	1.050	1.050	1.050	-0.94	19	9,856,224	10,349,035
مصرف الشرق الأوسط	BIME	0.090	0.090	0.090	0.090	0.090	0.090	0.090	0.00	2	265,076	23,857
مصرف كوردستان الدولي الاسلامي	BKUI	1.200	1.200	1.200	1.200	1.200	1.200	1.200	0.00	1	4,141	4,969
مصرف الموصل للاستثمار	BMFI	0.130	0.140	0.130	0.130	0.140	0.130	0.140	-7.14	16	50,083,425	6,511,200
مصرف المنصور	BMNS	1.720	1.720	1.710	1.710	1.710	1.710	1.710	-0.58	131	212,888,317	364,247,585
المصرف الاهلي العراقي	BNOI	4.020	4.050	4.020	4.030	4.030	4.040	4.020	0.50	74	7,306,137	29,440,560
مصرف سومر التجاري	BSUC	0.200	0.200	0.190	0.190	0.190	0.200	0.200	0.00	23	6,258,933	1,201,787
مصرف الطيف الاسلامي	BTIB	0.630	0.630	0.630	0.630	0.630	0.630	0.630	0.00	2	9,707	6,115
المصرف المتحد للاستثمار	BUND	0.050	0.050	0.050	0.050	0.050	0.050	0.050	0.00	5	775,787	38,789
مجموع قطاع المصارف												487,144,558
قطاع الاتصالات												
آسياسيل للاتصالات	TASC	16.000	16.000	15.950	15.960	15.870	15.960	15.970	-0.06	172	6,818,418	108,794,084
الخاتم للاتصالات	TZNI	4.870	4.870	4.740	4.830	4.810	4.740	4.880	-2.87	41	1,155,209	5,577,231
مجموع قطاع الاتصالات												114,371,316
قطاع التأمين												
الخليج للتأمين وإعادة التأمين	NGIR	0.450	0.450	0.450	0.450	0.450	0.450	0.450	0.00	1	11,044	4,970
مجموع قطاع التأمين												4,970
قطاع الخدمات												
بغداد العراق للنقل العام	SBPT	22.330	22.330	22.330	22.330	22.330	22.330	22.330	0.00	19	208,221	4,649,575
مدينة العاب الكرخ السياحية	SKTA	4.990	4.990	4.990	4.990	4.990	4.990	4.990	0.00	3	249	1,243
المعمورة العقارية	SMRI	3.200	3.200	3.180	3.190	3.220	3.180	3.200	-0.62	8	704,189	2,244,405
رحاب كربلاء للمقاولات	HKAR	0.600	0.600	0.600	0.600	0.600	0.600	0.600	0.00	1	100,000	60,000
مجموع قطاع الخدمات												6,955,222
قطاع الصناعة												
بغداد للمشروبات الغازية	IBSD	6.180	6.180	6.100	6.130	6.160	6.130	6.150	-0.49	123	8,786,974	53,842,188
الخازر لانتاج المواد الانشائية	IKHC	1.200	1.200	1.200	1.200	1.200	1.200	1.200	0.00	2	18,237	21,884
الكندي لانتاج اللقاحات البيطرية	IKLV	2.610	2.610	2.600	2.610	2.600	2.610	2.610	0.38	4	750,000	1,955,000



الجلسة (97) نشرة تداول الأسهم للمنصة النظامية لجلسة الاحد 2026/6/7 Regular Market Trading

اسم الشركة	رمز الشركة	افتتاح	اعلى سعر	ادنى سعر	المعدل الحالي	المعدل السابق	سعر الإغلاق	إغلاق سابق	التغير (%)	الصفقات	الاسهم المتداولة	القيمة المتداولة
قطاع الصناعة												
المنصور للصناعات الدوائية	IMAP	2.410	2.460	2.410	2.440	2.470	2.460	2.210	11.31	4	9,661	23,621
الخطاطة الحديثة	IMOS	5.350	5.350	5.350	5.350	5.350	5.350	5.350	0.00	3	342,585	1,832,830
مجموع قطاع الصناعة										136	9,907,457	57,675,523
قطاع الفنادق والسياحة												
فندق بغداد	HBAG	11.580	11.580	11.580	11.580	11.570	11.580	11.570	0.09	1	696	8,060
فنادق المنصور	HMAN	72.000	72.000	72.000	68.100	72.560	67.000	72.000	-6.94	16	60,242	4,102,378
سد الموصل السياحية	HTVM	14.050	14.050	14.050	14.010	14.050	14.000	14.050	-0.36	6	4,345	60,880
مجموع قطاع الفنادق والسياحة										23	65,283	4,171,318
قطاع الزراعة												
الاهلية للانتاج الزراعي	AAHP	2.110	2.110	2.110	2.110	2.110	2.110	2.110	0.00	1	1,000,000	2,110,000
بابل للانتاج الحيواني	ABAP	10.800	10.800	10.800	10.800	10.800	10.800	10.800	0.00	4	1,886	20,369
الحديثة للانتاج الحيواني	AMAP	0.360	0.360	0.360	0.360	0.360	0.360	0.360	0.00	1	233	84
مجموع قطاع الزراعة										6	1,002,119	2,130,453
مجموع السوق النظامي										794	360,735,961	672,453,359



الجلسة (97) نشرة تداول المنصة الثانية لجلسة الاحد 2026/6/7 Second Trading Platform

اسم الشركة	رمز الشركة	افتتاح	اعلى سعر	ادنى سعر	المعدل الحالي	المعدل السابق	سعر الإغلاق	إغلاق سابق	التغير (%)	الصفقات	الاسهم المتداولة	القيمة المتداولة
قطاع المصارف												
المصرف الدولي الإسلامي	BINT	0.200	0.200	0.200	0.200	0.200	0.200	0.200	0.00	4	23,933	4,787
مصرف الائتمان العراقي	BROI	0.580	0.580	0.580	0.580	0.580	0.580	0.580	0.00	3	44,560	25,845
مجموع قطاع المصارف										7	68,493	30,631
قطاع الاستثمار												
الوثام للاستثمار المالي	VWIF	0.690	0.690	0.690	0.690	0.690	0.690	0.690	0.00	1	4,321	2,981
مجموع قطاع الاستثمار										1	4,321	2,981
قطاع التأمين												
الحمراء للتأمين	NHAM	4.860	5.400	4.860	5.170	4.860	5.400	4.860	11.11	8	23,140	119,588
مجموع قطاع التأمين										8	23,140	119,588
قطاع الخدمات												
الامين العقارية	SAEI	1.680	1.680	1.680	1.680	1.680	1.680	1.680	0.00	1	2,435	4,091
مجموع قطاع الخدمات										1	2,435	4,091
قطاع الفنادق والسياحة												
فندق آشور	HASH	28.000	28.100	25.200	26.110	28.000	27.800	28.000	-0.71	22	1,582,242	41,306,802
مجموع قطاع الفنادق والسياحة										22	1,582,242	41,306,802
قطاع الصناعة												
الفلوجة لانتاج المواد الانشائية	IFCM	2.800	2.890	2.800	2.820	2.800	2.830	2.800	1.07	7	749,480	2,114,374
مجموع قطاع الصناعة										7	749,480	2,114,374
مجموع السوق الثاني										46	2,430,111	43,578,468



الجلسة (97) نشرة تداول منصة الشركات غير المفصحة لجلسة الاحد 2026/6/7 Non Disclosing Trading Platform

اسم الشركة	رمز الشركة	افتتاح	اعلى سعر	ادنى سعر	المعدل الحالي	المعدل السابق	سعر الاغلاق	اغلاق سابق	التغير (%)	الصفقات	الاسهم المتداولة	القيمة المتداولة
قطاع الخدمات												
البادية للنقل العام	SBAG	1.410	1.410	1.410	1.410	1.410	1.410	1.410	0.00	2	8,156	11,500
نقل المنتجات النفطية	SIGT	1.500	1.500	1.500	1.500	1.500	1.500	1.500	0.00	3	23,524	35,286
مجموع قطاع الخدمات											46,786	31,680
قطاع الصناعة												
الصناعات الالكترونية	IELI	1.370	1.370	1.350	1.350	1.360	1.370	1.350	-1.46	9	3,779,927	5,109,010
الهلال الصناعية	IHLI	1.360	1.360	1.360	1.360	1.360	1.360	1.360	0.00	2	1,081,643	1,471,034
الكيمياوية والبلاستيكية	INCP	1.910	1.910	1.910	1.910	1.910	1.910	1.910	0.00	1	260	497
الصناعات الخفيفة	ITLI	1.230	1.230	1.200	1.210	1.230	1.210	1.200	-1.63	9	5,072,372	6,124,846
مجموع قطاع الصناعة											12,705,387	9,934,202
قطاع الفنادق والسياحة												
فندق فلسطين	HPAL	18.550	18.600	18.500	18.510	18.500	18.510	18.500	-0.22	15	353,613	6,544,232
مجموع قطاع الفنادق والسياحة											6,544,232	353,613
قطاع الزراعة												
العراقية لانتاج البذور	AISP	5.140	5.250	5.140	5.190	5.150	5.140	5.190	2.14	144	23,231,435	120,576,783
مجموع قطاع الزراعة											120,576,783	23,231,435
مجموع السوق الثالث											139,873,189	33,550,930
مجموع السوق											855,905,016	396,717,002

الشركات غير المتداولة لمنصة التداول النظامي لجلسة الاحد 2026/6/7

اسم الشركة	رمز الشركة	معدل السعر السابق	سعر الاغلاق السابق
قطاع المصارف			
مصرف جيهان الاسلامي	BCIH	2.200	2.200
مصرف الوطني الاسلامي	BNAI	1.100	1.100
مصرف الاتحاد العراقي	BUOI	0.160	0.160
مصرف ايلاف الاسلامي	BELF	0.240	0.240
مصرف اسيا العراق الاسلامي	BAIB	0.950	0.950
قطاع التامين			
دار السلام للتأمين	NDSA	0.780	0.780
الأمين للتأمين	NAME	0.820	0.900
قطاع الخدمات			
النخبة للمقاولات العامة	SNUC	0.710	0.710
الموصل لمدن الالعاب	SMOF	7.000	7.000
قطاع الصناعة			
العراقية للاعمال الهندسية	IIEW	6.040	6.040
الصناعات المعدنية والدراجات	IMIB	1.910	1.910
انتاج الالبسة الجاهزة	IRMC	2.300	2.300
السجاد والمفروشات	IITC	19.490	19.500
قطاع الفنادق والسياحة			
فندق بابل	HBAY	102.010	102.010
قطاع الزراعة			
العراقية لانتاج وتسويق اللحوم	AIPM	4.500	4.500
تسويق المنتجات الزراعية	AIRP	9.000	9.000
اسماك الشرق الاوسط	AMEF	5.990	5.990

الشركات غير المتداولة للمنصة الثانية لجلسة الاحد 2026/6/7

اسم الشركة	رمز الشركة	معدل السعر السابق	سعر الاغلاق السابق
قطاع المصارف			
مصرف الجنوب الاسلامي	BJAB	0.940	0.940
مصرف العالم الاسلامي	BWOR	1.000	1.000
مصرف الثقة الاسلامي	BTRU	0.750	0.750
مصرف امين العراق	BAME	1.000	1.000
مصرف المستشار	BMUI	1.000	1.000
مصرف الراجح الاسلامي	BRAJ	1.000	1.000
مصرف العربية الاسلامي	BAAI	1.000	1.000
مصرف المشرق العربي	BAMS	0.850	0.850
مصرف المال الاسلامي	BMAL	1.000	1.000
مصرف القابض الاسلامي	BQAB	0.090	0.090
مصرف اربيل	BERI	0.110	0.110
مصرف الاقليم التجاري	BRTB	1.010	1.010
مصرف التنمية	BIDB	1.050	1.050
مصرف العطاء الاسلامي	BLAD	0.100	0.100

الشركات غير المتداولة للمنصة الثانية لجلسة الاحد 2026/6/7

اسم الشركة	رمز الشركة	معدل السعر السابق	سعر الاغلاق السابق
قطاع التأمين			
الاهلية للتأمين	NAHF	0.820	0.820
قطاع الاستثمار			
الامين للاستثمار المالي	VAMF	1.260	1.260
قطاع الخدمات			
ابداع شرق الاوسط	SIBD	1.000	1.000
قطاع الصناعة			
الصناعات الكيماوية العصرية	IMCI	100.000	100.000
بغداد لصناعة مواد التغليف	IBPM	2.860	2.860
الوطنية لصناعات الاثاث المنزلي	IHFI	1.000	1.000

الشركات غير المتداولة للمنصة الثالثة لجلسة الاحد 2026/6/7

اسم الشركة	رمز الشركة	معدل السعر السابق	سعر الاغلاق السابق
قطاع المصارف			
مصرف القرطاس الاسلامي	BQUR	1.000	1.000
قطاع الصناعة			
المواد الانشائية الحديثة	IMCM	1.150	1.150

نشرة تداول الاسهم المشتراة لغير العراقيين في السوق النظامي

اسم الشركة	رمز الشركة	الصفقات	الاسهم المتداولة	القيمة المتداولة
قطاع المصارف				
مصرف بغداد	BBOB	1	380,000	995,600
مجموع قطاع المصارف		1	380,000	995,600
المجموع الكلي		1	380,000	995,600

نشرة تداول الاسهم المباعة من غير العراقيين في السوق النظامي

اسم الشركة	رمز الشركة	الصفقات	الاسهم المتداولة	القيمة المتداولة
قطاع الفنادق والسياحة				
فندق المنصور	HMAN	1	105	7,350
مجموع قطاع الفنادق والسياحة		1	105	7,350
المجموع الكلي		1	105	7,350

الشركات غير المتداولة لمنصة تداول اسهم الشركات غير المدرجة OTC

اسم الشركة	رمز الشركة	معدل السعر السابق
قطاع المصارف		
مصرف السنام الاسلامي	BSAN	3.000
مصرف حمورابي	BHAM	-
مصرف الوركاء للاستثمار والتمويل	BWAI	0.150
قطاع التأمين		
دلنيا للتأمين	NDIL	-
البادية للتأمين	NBAD	-
ايلاف للتأمين	NELF	-
كوردستان الدولي للتأمين	NKUI	0.500
شط العرب للتأمين	NSHA	1.000
قطاع الخدمات المالية		
بوابة عشتار للنظم وخدمات الدفع	FISH	1.000
سما بغداد للصرافة	FSBE	-
الشركة العراقية لضمان الودائع	FIDI	1.000
الكرمل للوساطة	FKSX	10.000
الربيع للوساطة	FRSE	9.050
قطاع الصناعة		
كركوك لانتاج المواد الانشائية	IKFP	2.800

### نشرة السندات غير المتداولة

تاريخ الإطفاء	آخر سعر تداول	رمز التداول	نوع الاصدارية	نوع وفئة السند
9/10/2027	1,001,095	CB30	الأولى	سندات اعمار / مليون دينار
27/11/2027	-	CB40	الثانية	سندات اعمار / مليون دينار
30/12/2027	-	CB50	الثالثة	سندات اعمار / مليون دينار
14/4/2028	951,110	CB60	الأولى	سندات انجاز / مليون دينار
	511,000	CB65	الثانية	سندات انجاز / 500 الف دينار
21/7/2028	965,050	CB70	الثانية	سندات انجاز / مليون دينار
14/10/2026	-	CB75	الثالثة	سندات انجاز / 500 الف دينار
	978,182	CB80	الثالثة	سندات انجاز / مليون دينار
10/2/2027	-	CB85	الأولى	سندات الوطنية / 500 الف دينار
9/2/2029	-	CB90	الأولى	سندات الوطنية / مليون دينار
20/3/2027	-	CB95	الثانية	سندات الوطنية / 500 الف دينار
19/3/2029	-	CB100	الثانية	سندات الوطنية / مليون دينار
20/4/2027	-	CB105	الثالثة	سندات الوطنية / 500 الف دينار
19/4/2029	-	CB110	الثالثة	سندات الوطنية / مليون دينار