



سوق العراق للأوراق المالية
IRAQI STOCK EXCHANGE

سوق العراق للأوراق المالية

جلسة الخميس 2026/5/7

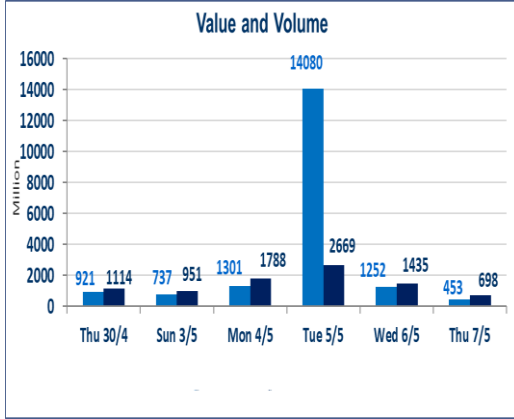
الجلسة (80)

تقرير أسعار الأسهم المتداولة لسوق العراق للأوراق المالية

1081	صفقات الشركات المدرجة و OTC
------	-----------------------------

698,533,385	قيمة الأسهم المتداولة المدرجة و OTC
-------------	-------------------------------------

453,485,939	الاسهم المتداولة المدرجة و OTC
-------------	--------------------------------

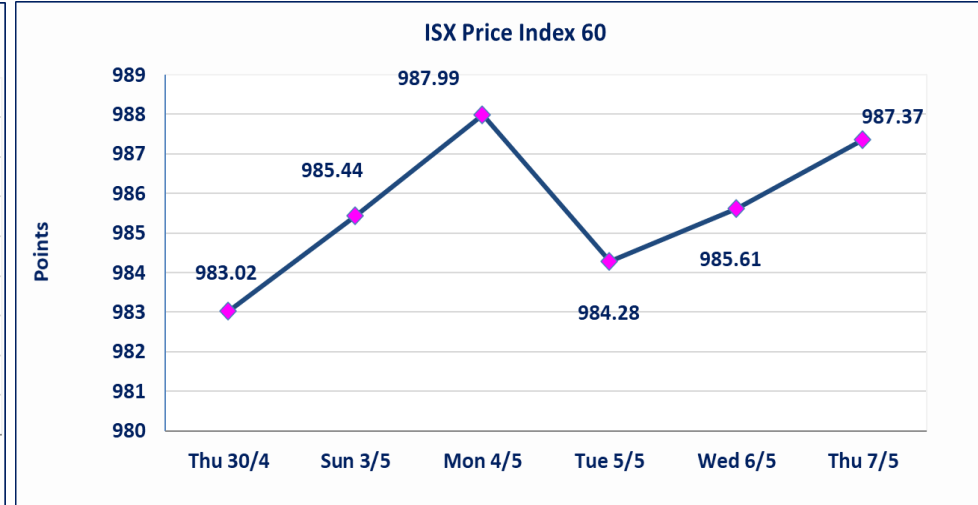
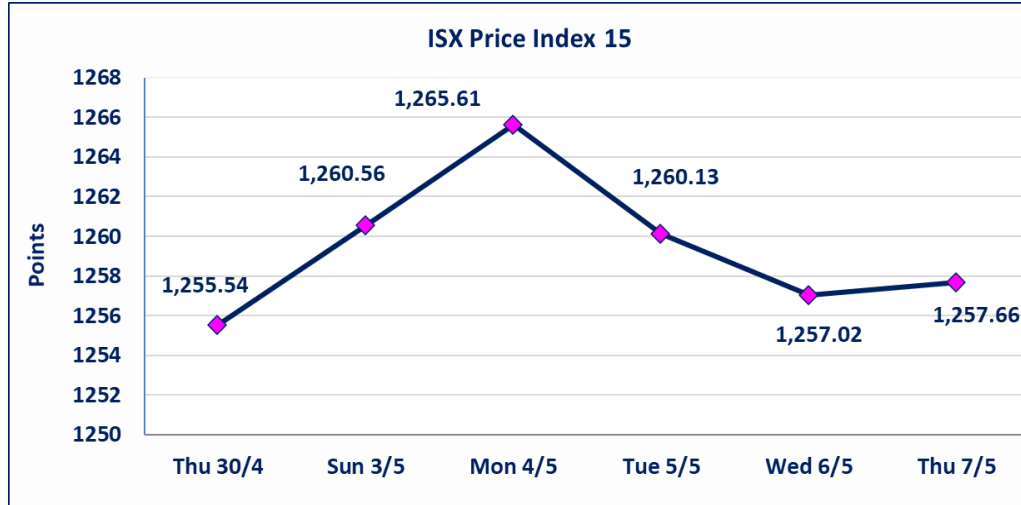


نقطة	1257.66	المؤشر ISX 15 اليوم
نقطة	1257.02	المؤشر ISX 15 السابق
%	0.05	نسبة التغير
نقطة	0.64	عدد النقاط

نقطة	987.37	المؤشر ISX 60 اليوم
نقطة	985.61	المؤشر ISX 60 السابق
%	0.18	نسبة التغير
نقطة	1.76	عدد النقاط

54	12	OTC	42	الشركات غير المتداولة المدرجة
14				الشركات المرتفعة
8				الشركات المنخفضة

118	14	OTC	104	الشركات المدرجة
53	2	OTC	51	الشركات المتداولة
3				شركات الهيئة العامة
8				الموقوفة بقرار من هيئة الأوراق المالية



نسبة التغير في كافة المنصات (5%) إرتفاعاً وإنخفاضاً من سعر الإغلاق السابق.

الحد الأعلى والادنى للتغير في السعر

الشركات الأكثر ارتفاعاً وانخفاضاً جلسة الخميس 2026/5/7

نسبة التغير لاسعار الاغلاق الاكثر انخفاضاً

اسم الشركة	الاسهم المتداولة	التغير (%)	اغلاق
الصناعات الالكترونية	1,845,649	-3.33	1.450
بابل للانتاج الحيواني والنباتي	238,803	-3.04	9.890
الخازر للانتاج المواد الانشائية	3,500	-2.34	1.250
الخاتم للاتصالات	604,972	-1.55	3.800
النخبة للمقاولات العامة	164,915	-1.41	0.700

نسبة التغير لاسعار الاغلاق الاكثر ارتفاعاً

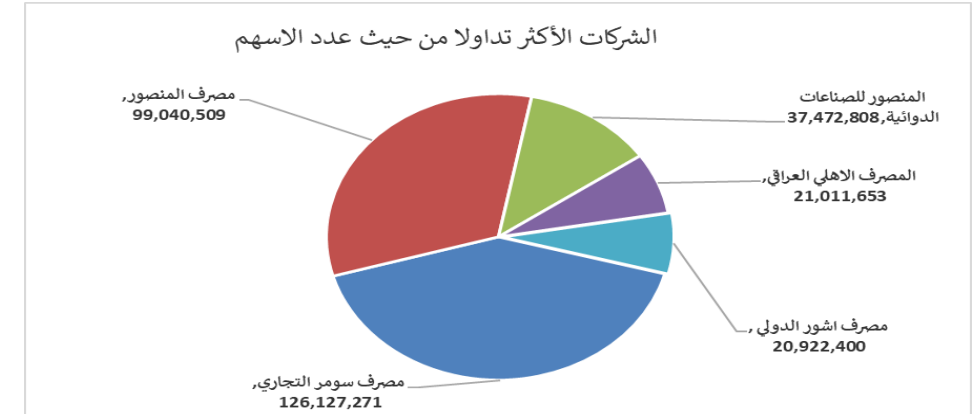
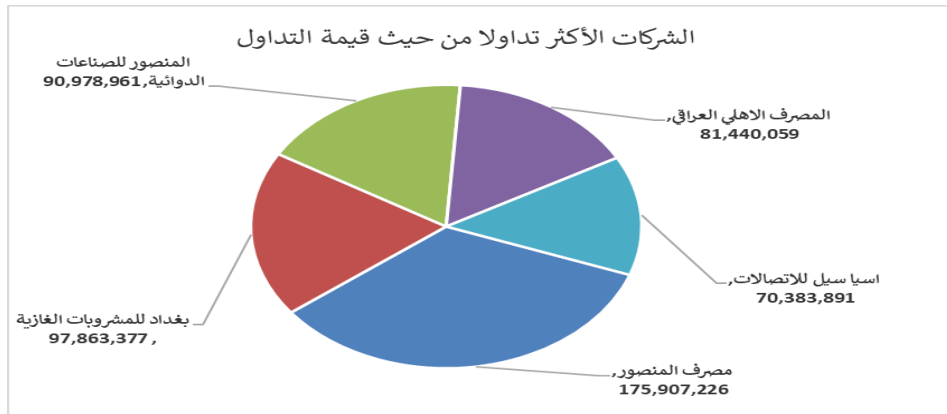
اسم الشركة	الاسهم المتداولة	التغير (%)	اغلاق
مصرف اشور الدولي	20,922,400	4.00	0.260
العراقية لانتاج وتسويق اللحوم	6,889	3.78	4.670
فندق فلسطين	989,284	2.33	18.920
الفلوجة لانتاج المواد الانشائية	4,664,812	2.22	2.760
مصرف العراقي الاسلامي	927,888	1.89	1.080

الشركات الاكثر نشاطا حسب القيمة المتداولة

اسم الشركة	القيمة المتداولة	التغير (%)	اغلاق
مصرف المنصور	175,907,226	0.00	1.770
بغداد للمشروبات الغازية	97,863,377	-0.32	6.180
المنصور للصناعات الدوائية	90,978,961	0.83	2.420
المصرف الاهلي العراقي	81,440,059	0.26	3.860
اسيا سيل للاتصالات	70,383,891	0.00	16.950

الشركات الاكثر نشاطا حسب الاسهم المتداولة (حجم التداول)

اسم الشركة	الاسهم المتداولة	التغير (%)	اغلاق
مصرف سومر التجاري	126,127,271	0.00	0.200
مصرف المنصور	99,040,509	0.00	1.770
المنصور للصناعات الدوائية	37,472,808	0.83	2.420
المصرف الاهلي العراقي	21,011,653	0.26	3.860
مصرف اشور الدولي	20,922,400	4.00	0.260





الجلسة (80) نشرة تداول الأسهم للمنصة النظامية لجلسة الخميس 2026/5/7 Regular Market Trading

اسم الشركة	رمز الشركة	افتتاح	اعلى سعر	ادنى سعر	المعدل الحالي	المعدل السابق	سعر الاغلاق	اغلاق سابق	التغير (%)	الصفقات	الاسهم المتداولة	القيمة المتداولة
قطاع المصارف												
مصرف اشور الدولي	BASH	0.250	0.260	0.250	0.250	0.240	0.260	0.250	4.00	24	20,922,400	5,237,600
المصرف التجاري العراقي الاسلامي	BCOI	0.660	0.670	0.660	0.660	0.660	0.670	0.660	1.52	7	3,534,450	2,348,082
مصرف الاقتصاد للاستثمار	BEFI	0.230	0.230	0.230	0.230	0.230	0.230	0.230	0.00	6	14,819,314	3,408,442
مصرف الخليج التجاري	BGUC	0.350	0.350	0.350	0.350	0.350	0.350	0.350	0.00	8	20,917,040	7,320,964
مصرف الاستثمار	BIBI	0.250	0.260	0.250	0.250	0.240	0.250	0.250	0.00	21	12,707,571	3,177,069
مصرف العراقي الاسلامي	BIIB	1.070	1.090	1.070	1.090	1.060	1.080	1.060	1.89	10	927,888	1,011,392
مصرف الشرق الأوسط	BIME	0.090	0.090	0.090	0.090	0.090	0.090	0.090	0.00	6	5,058,728	455,286
مصرف المنصور	BMNS	1.770	1.790	1.760	1.780	1.770	1.770	1.770	0.00	148	99,040,509	175,907,226
المصرف الاهلي العراقي	BNOI	3.860	3.900	3.860	3.880	3.880	3.860	3.880	0.26	109	21,011,653	81,440,059
مصرف سومر التجاري	BSUC	0.190	0.200	0.190	0.190	0.190	0.200	0.190	0.00	18	126,127,271	23,971,681
مصرف الطيف الاسلامي	BTIB	0.650	0.650	0.650	0.650	0.650	0.650	0.650	0.00	2	45,421	29,524
المصرف المتحد للاستثمار	BUND	0.050	0.050	0.050	0.050	0.050	0.050	0.050	0.00	4	17,385,724	869,286
مجموع قطاع المصارف												305,176,611
قطاع الاتصالات												
اسيا سبيل للاتصالات	TASC	16.950	16.960	16.930	16.950	16.960	16.950	16.960	0.00	105	4,153,233	70,383,891
الخاتم للاتصالات	TZNI	3.860	3.860	3.800	3.820	3.870	3.800	3.870	-1.55	34	604,972	2,313,760
مجموع قطاع الاتصالات												72,697,652
قطاع التأمين												
الأمين للتأمين	NAME	0.910	0.910	0.910	0.910	0.910	0.910	0.910	0.00	10	1,142,345	1,039,534
مجموع قطاع التأمين												1,039,534
قطاع الخدمات												
بغداد العراق للنقل العام	SBPT	22.810	22.850	22.800	22.830	22.930	22.800	22.930	0.00	31	720,317	16,441,840
مدينة العاب الكرخ السياحية	SKTA	4.600	4.600	4.600	4.600	4.600	4.570	4.600	-0.65	8	9,102,842	41,871,573
المعمورة العقارية	SMRI	3.200	3.230	3.200	3.230	3.210	3.230	3.210	0.94	10	979,687	3,161,198
النخبة للمقاولات العامة	SNUC	0.710	0.710	0.680	0.680	0.710	0.700	0.710	-1.41	15	164,915	112,455
رحاب كربلاء للمقاولات	HKAR	0.650	0.650	0.650	0.650	0.650	0.650	0.650	0.00	2	1,108,731	720,675
مجموع قطاع الخدمات												62,307,742
قطاع الصناعة												
بغداد للمشروبات الغازية	IBSD	6.200	6.200	6.170	6.180	6.200	6.180	6.200	-0.32	93	15,824,147	97,863,377
العراقية لتصنيع التمور	IIDP	2.300	2.300	2.300	2.300	2.300	2.300	2.300	0.00	1	293	674
العراقية للاعمال الهندسية	IIEW	6.350	6.350	6.350	6.350	6.350	6.350	6.350	0.00	2	8,000	50,800
الخازر لانتاج المواد الانشائية	IKHC	1.250	1.250	1.250	1.250	1.280	1.250	1.280	-2.34	1	3,500	4,375
الكندي لانتاج اللقاحات البيطرية	IKLV	2.430	2.530	2.430	2.510	2.500	2.530	2.510	1.20	9	609,429	1,528,231
المنصور للصناعات الدوائية	IMAP	2.400	2.470	2.380	2.430	2.380	2.430	2.380	0.83	152	37,472,808	90,978,961
الخيطة الحديثة	IMOS	5.350	5.410	5.350	5.390	5.360	5.350	5.390	0.93	5	243,000	1,310,830
انتاج الالبسة الجاهزة	IRMC	2.200	2.200	2.200	2.200	2.200	2.200	2.200	0.00	1	431	948
مجموع قطاع الصناعة												191,738,196



الجلسة (80) نشرة تداول الأسهم للمنصة النظامية لجلسة الخميس 2026/5/7 Regular Market Trading

اسم الشركة	رمز الشركة	افتتاح	اعلى سعر	ادنى سعر	المعدل الحالي	المعدل السابق	سعر الاغلاق	اغلاق سابق	التغير (%)	الصفقات	الاسهم المتداولة	القيمة المتداولة
قطاع الفنادق والسياحة												
فندق بغداد	HBAG	12.000	12.000	12.000	12.000	12.000	12.000	12.000	0.00	8	10,890	130,680
فندق بابل	HBAY	102.000	102.000	102.000	102.000	102.000	102.000	102.000	0.00	2	20,000	2,040,000
فنادق عشتار	HISH	9.140	9.140	9.140	9.140	9.140	9.140	9.140	0.00	5	8,473	77,443
فنادق المنصور	HMAN	47.600	47.600	47.600	47.600	47.600	47.600	47.600	0.00	4	8,208	390,701
مجموع قطاع الفنادق والسياحة												2,638,824
قطاع الزراعة												
بابل للانتاج الحيواني والنباتي	ABAP	10.200	10.200	9.690	10.280	9.960	9.890	10.200	-3.04	19	238,803	2,379,391
العراقية لانتاج وتسويق اللحوم	AIPM	4.500	4.670	4.500	4.640	4.500	4.670	4.500	3.78	2	6,889	31,982
الحديثة لانتاج الحيواني	AMAP	0.370	0.370	0.370	0.370	0.370	0.370	0.370	0.00	1	284	105
مجموع قطاع الزراعة												2,411,478
مجموع السوق النظامي												638,010,035



الجلسة (80) نشرة تداول المنصة الثانية لجلسة الخميس 2026/5/7 Second Trading Platform

اسم الشركة	رمز الشركة	افتتاح	اعلى سعر	ادنى سعر	المعدل الحالي	المعدل السابق	سعر الاغلاق	اغلاق سابق	التغير (%)	الصفقات	الاسهم المتداولة	القيمة المتداولة
قطاع المصارف												
مصرف الائتمان العراقي	BROI	0.580	0.580	0.570	0.580	0.580	0.580	0.580	0.00	28	19,314,558	11,124,944
مجموع قطاع المصارف												11,124,944
قطاع التأمين												
الحمراء للتأمين	NHAM	4.700	4.700	4.700	4.700	4.700	4.700	4.700	0.00	2	422	1,983
مجموع قطاع التأمين												1,983
قطاع الخدمات												
الامين العقارية	SAEI	1.710	1.750	1.700	1.720	1.700	1.700	1.700	0.00	30	1,407,420	2,417,869
مجموع قطاع الخدمات												2,417,869
قطاع الفنادق والسياحة												
فندق آشور	HASH	29.000	29.000	29.000	29.000	29.000	29.000	29.010	0.00	11	70,034	2,030,986
مجموع قطاع الفنادق والسياحة												2,030,986
قطاع الصناعة												
بغداد لصناعة مواد التغليف	IBPM	2.860	2.860	2.860	2.860	2.860	2.860	2.860	0.00	1	104	297
الفلوجة لانتاج المواد الانشائية	IFCM	2.750	2.790	2.700	2.730	2.700	2.760	2.700	2.22	20	4,664,812	12,729,545
الوطنية لصناعات الاثاث المنزلي	IHFI	0.860	0.860	0.860	0.860	0.860	0.860	0.860	0.00	3	7,646	6,576
مجموع قطاع الصناعة												12,736,418
مجموع السوق الثاني												28,312,199

اسم الشركة	رمز الشركة	افتتاح	اعلى سعر	ادنى سعر	المعدل الحالي	المعدل السابق	سعر الإغلاق	إغلاق سابق	التغير (%)	الصفقات	الاسهم المتداولة	القيمة المتداولة
قطاع الخدمات												
نقل المنتجات النفطية	SIGT	1.700	1.700	1.700	1.700	1.700	1.700	1.700	0.00	2	5,847	9,940
مجموع قطاع الخدمات										2	5,847	9,940
قطاع الصناعة												
الصناعات الالكترونية	IELI	1.500	1.500	1.450	1.470	1.500	1.450	1.500	-3.33	22	1,845,649	2,716,335
الهلال الصناعية	IHLI	1.350	1.350	1.350	1.350	1.350	1.350	1.350	0.00	1	100	135
العراقية لصناعات الكرتون	IICM	2.480	2.500	2.480	2.500	2.470	2.500	2.480	0.81	6	134,292	335,406
المواد الانشائية الحديدية	IMCM	1.300	1.300	1.300	1.300	1.300	1.300	1.300	0.00	6	30,183	39,238
الكيمياوية والبلاستيكية	INCP	1.880	1.910	1.880	1.880	1.890	1.880	1.880	1.60	4	84,181	158,508
الصناعات الخفيفة	ITLI	1.230	1.230	1.220	1.230	1.220	1.230	1.220	-0.81	7	98,874	121,491
مجموع قطاع الصناعة										46	2,193,279	3,371,112
قطاع الفنادق والسياحة												
فندق فلسطين	HPAL	18.490	19.050	18.490	18.630	18.490	18.920	18.490	2.33	29	989,284	18,429,623
مجموع قطاع الفنادق والسياحة										29	989,284	18,429,623
قطاع الزراعة												
العراقية لانتاج البذور	AISP	4.830	4.840	4.820	4.830	4.840	4.840	4.830	0.21	22	1,869,520	9,029,632
مجموع قطاع الزراعة										22	1,869,520	9,029,632
مجموع السوق الثالث										99	5,057,930	30,840,306
مجموع السوق										1,077	445,453,092	697,162,541

الشركات غير المتداولة لمنصة التداول النظامي لجلسة الخميس 2026/5/7

اسم الشركة	رمز الشركة	معدل السعر السابق	سعر الاغلاق السابق
قطاع المصارف			
مصرف جيهان الاسلامي	BCIH	2.200	2.200
مصرف اسيا العراق الاسلامي	BAIB	0.780	0.780
مصرف الوطني الاسلامي	BNAI	1.000	1.000
مصرف ايلاف الاسلامي	BELF	0.250	0.250
مصرف كوردستان الدولي الاسلامي	BKUI	1.080	1.080
مصرف الموصل للاستثمار	BMFI	0.140	0.140
مصرف الاتحاد العراقي	BUOI	0.170	0.170
قطاع التأمين			
الخليج للتأمين وإعادة التأمين	NGIR	0.430	0.430
دار السلام للتأمين	NDSA	0.750	0.750
قطاع الخدمات			
الموصل لمدن الالعاب	SMOF	7.090	7.011
قطاع الصناعة			
الصناعات المعدنية والدراجات	IMIB	1.900	1.900
قطاع الفنادق والسياحة			
فندق السدير	HSAD	23.000	23.000
الوطنية للاستثمارات السياحية	HNTI	9.000	9.000
سد الموصل السياحية	HTVM	13.500	13.500
قطاع الزراعة			
الشرق الاوسط للأسماك	AMEF	5.990	5.990
تسويق المنتجات الزراعية	AIRP	10.000	10.000
الاهلية للانتاج الزراعي	AAHP	2.110	2.110

الشركات غير المتداولة للمنصة الثانية لجلسة الخميس 2026/5/7

اسم الشركة	رمز الشركة	معدل السعر السابق	سعر الاغلاق السابق
قطاع المصارف			
مصرف الجنوب الاسلامي	BJAB	0.940	0.940
مصرف العالم الاسلامي	BWOR	1.000	1.000
مصرف الثقة الاسلامي	BTRU	0.750	0.750
مصرف امين العراق	BAME	1.000	1.000
مصرف المستشار	BMUI	1.000	1.000
مصرف الانصاري	BANS	0.050	0.050
مصرف الراجح الاسلامي	BRAJ	1.000	1.000
مصرف العربية الاسلامي	BAAI	1.000	1.000
مصرف نور العراق الاسلامي	BINI	0.250	0.250
مصرف المشرق العربي	BAMS	0.850	0.850
مصرف التنمية الدولي	BIDB	1.050	1.050
مصرف عبر العراق للاستثمار	BTRI	0.310	0.310
مصرف المال الاسلامي	BMAL	1.000	1.000
مصرف العطاء الاسلامي	BLAD	0.100	0.100
مصرف الاقليم التجاري	BRTB	1.010	1.010
المصرف الدولي الإسلامي	BINT	0.200	0.200
مصرف اربيل	BERI	0.110	0.110

الشركات غير المتداولة للمنصة الثانية لجلسة الخميس 2026/5/7

اسم الشركة	رمز الشركة	معدل السعر السابق	سعر الاغلاق السابق
قطاع التأمين			
الاهلية للتأمين	NAHF	0.850	0.850
قطاع الاستثمار			
الوثام للاستثمار المالي	VWIF	0.690	0.690
الامين للاستثمار المالي	VAMF	1.260	1.260
قطاع الخدمات			
ابداع شرق الاوسط	SIBD	1.000	1.000
قطاع الصناعة			
الصناعات الكيماوية العصرية	IMCI	100.000	100.000
قطاع الزراعة			
شركة الريباس للدواجن والاعلاف	AREB	-	-

الشركات غير المتداولة للمنصة الثالثة لجلسة الخميس 2026/5/7

اسم الشركة	رمز الشركة	معدل السعر السابق	سعر الاغلاق السابق
قطاع المصارف			
مصرف القرطاس	BQUR	1.000	1.000
قطاع الخدمات			
البادية للنقل العام	SBAG	1.250	1.250

نشرة تداول الاسهم المشتراة لغير العراقيين في السوق النظامي

اسم الشركة	رمز الشركة	الصفقات	الاسهم المتداولة	القيمة المتداولة
قطاع المصارف				
المصرف الاهلي العراقي	BNOI	2	3,360,000	13,003,200
مصرف المنصور للاستثمار	BMNS	1	550,000	984,500
مجموع قطاع المصارف		3	3,910,000	13,987,700
قطاع الفنادق والسياحة				
فندق المنصور	HMAN	2	8,000	380,800
مجموع قطاع الفنادق والسياحة		2	8,000	380,800
قطاع الزراعة				
العراقية لانتاج وتسويق اللحم	AIPM	1	1,116	5,022
مجموع قطاع الزراعة		1	1,116	5,022
قطاع الاتصالات				
اسيا سيل للاتصالات	TASC	3	233,760	3,959,894
مجموع قطاع الاتصالات		3	233,760	3,959,894
المجموع الكلي		9	4,152,876	18,333,416

نشرة تداول الاسهم المباعة من غير العراقيين في السوق النظامي

اسم الشركة	رمز الشركة	الصفقات	الاسهم المتداولة	القيمة المتداولة
قطاع المصارف				
المصرف الاهلي العراقي	BNOI	3	5,000,000	19,350,000
مجموع قطاع المصارف		3	5,000,000	19,350,000
قطاع الخدمات				
النخبة للمقاولات العامة	SNUC	3	150,000	102,000
مجموع قطاع الخدمات		3	150,000	102,000
المجموع الكلي		6	5,150,000	19,452,000

نشرة تداول الاسهم المباعة من غير العراقيين في السوق الثاني

اسم الشركة	رمز الشركة	الصفقات	الاسهم المتداولة	القيمة المتداولة
قطاع الصناعة				
الفلوجة لانتاج المواد الانشائية	IFCM	1	1,080	2,981
مجموع قطاع الصناعة		1	1,080	2,981
المجموع الكلي		1	1,080	2,981

الجلسة (80) نشرة التداول لمنصة الشركات غير المدرجة OTC

اسم الشركة	رمز الشركة	اعلى سعر	ادنى سعر	المعدل الحالي	الصفقات	الاسهم المتداولة	القيمة المتداولة
قطاع المصارف							
مصرف الوركاء للاستثمار والتمويل	BWAI	0.170	0.170	0.170	3	8,030,847	1,365,244
مجموع قطاع مصارف					3	8,030,847	1,365,244
قطاع المواد الانشائية							
كركوك لانتاج المواد الانشائية	IKFP	2.800	2.800	2.800	1	2,000	5,600
					1	2,000	5,600
مجموع السوق					4	8,032,847	1,370,844

الشركات غير المتداولة لمنصة تداول اسهم الشركات غير المدرجة OTC

اسم الشركة	رمز الشركة	معدل السعر السابق
قطاع المصارف		
مصرف السنام الاسلامي	BSAN	3.000
مصرف حمورابي	BHAM	-
قطاع التأمين		
دلنيا للتأمين	NDIL	-
البادية للتأمين	NBAD	-
ايلاف للتأمين	NELF	-
كوردستان الدولي للتأمين	NKUI	0.500
شط العرب للتأمين	NSHA	1.000
قطاع الخدمات المالية		
بوابة عشتار للنظم وخدمات الدفع	FISH	1.000
سما بغداد للصرافة	FSBE	-
الربيع للوساطة	FRSE	9.500
الشركة العراقية لضمان الودائع	FIDI	1.000
الكرمل للوساطة	FKSX	10.000

نشرة السندات غير المتداولة

تاريخ الإطفاء	آخر سعر تداول	رمز التداول	نوع الاصدارية	نوع وفترة السند
9/10/2027	1,001,095	CB30	الأولى	سندات اعمار / مليون دينار
27/11/2027	-	CB40	الثانية	سندات اعمار / مليون دينار
30/12/2027	-	CB50	الثالثة	سندات اعمار / مليون دينار
14/4/2028	951,110	CB60	الأولى	سندات انجاز / مليون دينار
	507,301	CB65	الثانية	سندات انجاز / 500 الف دينار
21/7/2028	965,050	CB70	الثانية	سندات انجاز / مليون دينار
14/10/2026	-	CB75	الثالثة	سندات انجاز / 500 الف دينار
	978,182	CB80	الثالثة	سندات انجاز / مليون دينار
10/2/2027	-	CB85	الأولى	سندات الوطنية / 500 الف دينار
9/2/2029	-	CB90	الأولى	سندات الوطنية / مليون دينار
20/3/2027	-	CB95	الثانية	سندات الوطنية / 500 الف دينار
19/3/2029	-	CB100	الثانية	سندات الوطنية / مليون دينار
20/4/2027	-	CB105	الثالثة	سندات الوطنية / 500 الف دينار
19/4/2029	-	CB110	الثالثة	سندات الوطنية / مليون دينار