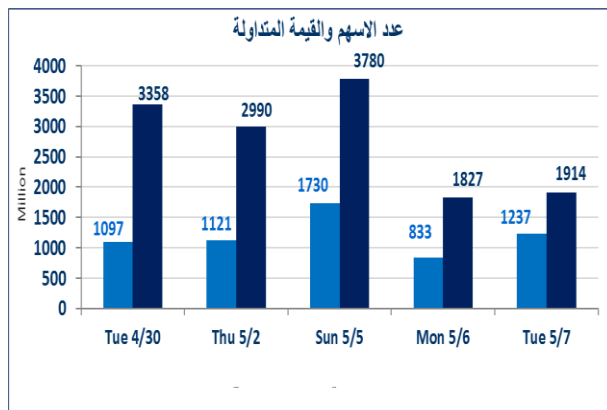


646	الصفقات
-----	---------

1,914,005,461	قيمة الأسهم المتداولة
---------------	-----------------------

1,237,832,717	الاسهم المتداولة
---------------	------------------

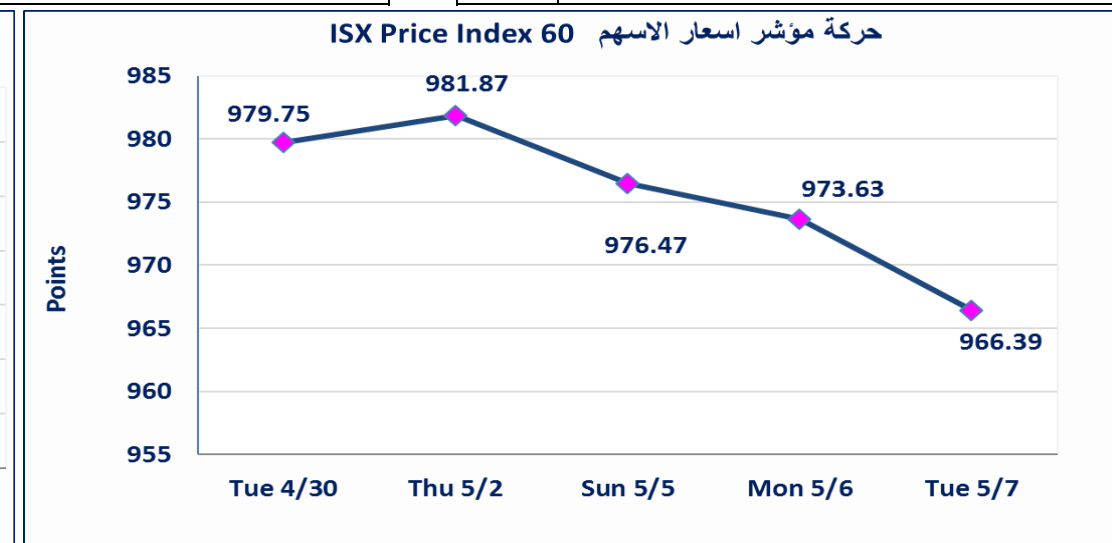
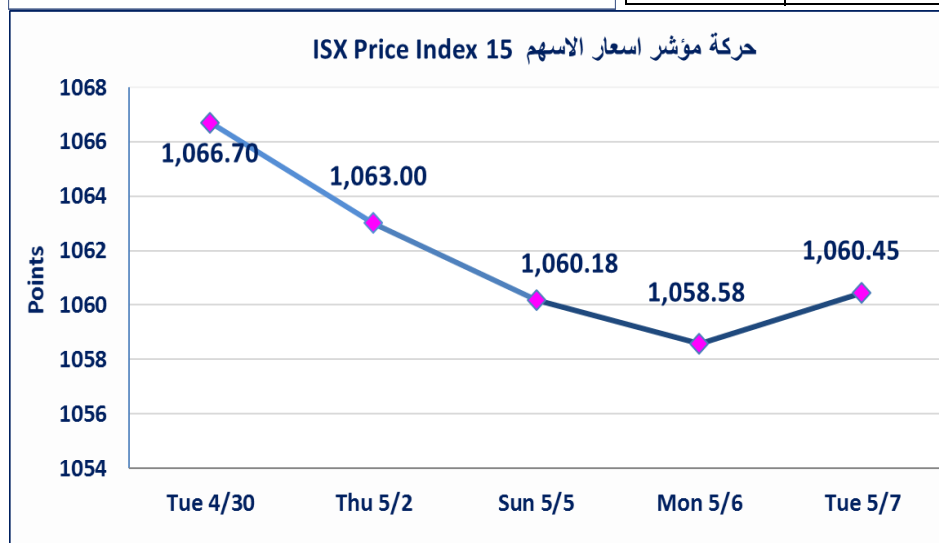


نقطة	1060.45	المؤشر ISX 15 اليوم
نقطة	1058.58	المؤشر ISX 15 السابق
%	0.18	نسبة التغير
نقطة	1.87	عدد النقاط

نقطة	966.39	المؤشر ISX 60 اليوم
نقطة	973.63	المؤشر ISX 60 السابق
%	-0.74	نسبة التغير
نقطة	-7.24	عدد النقاط

59	الشركات غير المتداولة
6	الشركات المرتفعة
17	الشركات المنخفضة
2	شركات غير المدرجة / OTC

103	الشركات المدرجة
35	الشركات المتداولة
7	شركات الهيئة العامة
2	الموقوفة بقرار من هيئة الأوراق المالية



* نسبة التغير في المنصة النظامية (15%) ، ونسبة التغير في المنصة الثانية (20%) ، ونسبة التغير في المنصة الثالثة (5%)

الشركات الأكثر ارتفاعاً وانخفاضاً

نسبة التغير في أسعار الاغلاق الاكثر انخفاضاً

اسم الشركة	الاسهم المتداولة	التغير (%)	اغلاق
مصرف سومر التجاري	90,000,000	-10.00	0.090
انتاج الالبسة الجاهزة	200,000	-10.00	3.600
مصرف الموصل	117,094,957	-5.56	0.170
صناعة وتجارة الكارتون	5,540,849	-4.50	1.060
فندق آشور	29,414,895	-4.17	17.250

نسبة التغير في أسعار الاغلاق الاكثر ارتفاعاً

اسم الشركة	الاسهم المتداولة	التغير (%)	اغلاق
مصرف آشور الدولي	160,844,507	6.67	0.320
مصرف الخليج	130,250,000	5.56	0.190
مصرف الاستثمار العراقي	17,850,000	2.86	0.360
آسياسيل للاتصالات	10,646,140	2.17	9.400
فنادق عشتار	350,000	0.54	9.350

الشركات الأكثر نشاطاً من حيث الأسهم المتداولة (حجم التداول) والقيمة المتداول

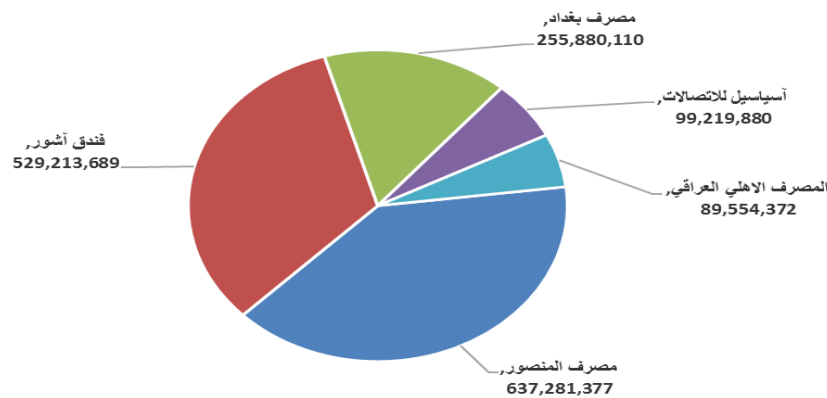
الاكثر نشاطاً حسب القيمة المتداولة

اسم الشركة	القيمة المتداولة	التغير (%)	اغلاق
مصرف المنصور	637,281,377	-2.08	1.410
فندق آشور	529,213,689	-4.17	17.250
مصرف بغداد	255,880,110	-2.41	4.050
آسياسيل للاتصالات	99,219,880	2.17	9.400
المصرف الاهلي العراقي	89,554,372	-2.33	2.930

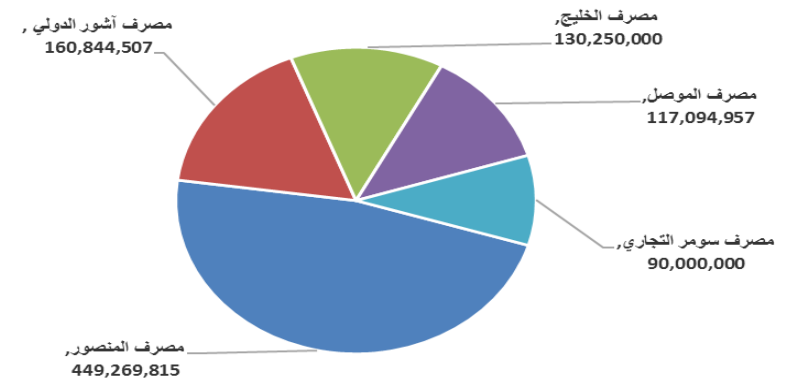
الاكثر نشاطاً حسب الاسهم المتداولة (حجم التداول)

اسم الشركة	الاسهم المتداولة	التغير (%)	اغلاق
مصرف المنصور	449,269,815	-2.08	1.410
مصرف آشور الدولي	160,844,507	6.67	0.320
مصرف الخليج	130,250,000	5.56	0.190
مصرف الموصل	117,094,957	-5.56	0.170
مصرف سومر التجاري	90,000,000	-10.00	0.090

الشركات الأكثر تداولاً من حيث قيمة التداول



الشركات الأكثر تداولاً من حيث عدد الاسهم



الجلسة (85) نشرة منصة تداول الاسهم النظامية ليوم الثلاثاء 2024/5/7 Regular Market Trading

اسم الشركة	رمز الشركة	افتتاح	اعلى سعر	ادنى سعر	المعدل الحالي	المعدل السابق	سعر الاغلاق	اغلاق سابق	التغير (%)	الصفقات	الاسهم المتداولة	القيمة المتداولة		
قطاع المصارف														
مصرف آشور الدولي	BASH	0.310	0.330	0.310	0.320	0.300	0.320	0.300	6.67	57	160,844,507	50,868,742		
مصرف بغداد	BBOB	4.150	4.150	4.050	4.080	4.150	4.050	4.150	-2.41	100	62,693,832	255,880,110		
المصرف التجاري العراقي	BCOI	0.760	0.760	0.760	0.760	0.760	0.760	0.760	0.00	3	2,400,000	1,824,000		
مصرف الخليج	BGUC	0.180	0.190	0.180	0.190	0.180	0.190	0.180	5.56	21	130,250,000	24,338,804		
مصرف الاستثمار العراقي	BIBI	0.360	0.360	0.360	0.360	0.350	0.360	0.350	2.86	7	17,850,000	6,426,000		
مصرف الشرق الأوسط	BIME	0.100	0.100	0.100	0.100	0.100	0.100	0.100	0.00	1	110,091	11,009		
مصرف الموصل	BMFI	0.180	0.180	0.170	0.170	0.180	0.170	0.180	-5.56	25	117,094,957	20,376,143		
مصرف المنصور	BMNS	1.440	1.440	1.410	1.420	1.440	1.410	1.440	-2.08	142	449,269,815	637,281,377		
المصرف الاهلي العراقي	BNOI	2.990	2.990	2.920	2.940	3.020	2.930	3.020	-2.33	61	30,483,695	89,554,372		
مصرف سومر التجاري	BSUC	0.090	0.090	0.090	0.090	0.100	0.090	0.100	-10.00	1	90,000,000	8,100,000		
مصرف الطيف الإسلامي	BTIB	0.700	0.700	0.700	0.700	0.700	0.700	0.700	0.00	1	70,002	49,001		
مجموع قطاع المصارف												1,094,709,559	1,061,066,899	419
قطاع الاتصالات														
أسياسيل للاتصالات	TASC	9.300	9.500	9.250	9.320	9.240	9.400	9.200	2.17	66	10,646,140	99,219,880		
مجموع قطاع الاتصالات												99,219,880	10,646,140	66
قطاع التأمين														
دار السلام للتأمين	NDSA	0.740	0.740	0.740	0.740	0.780	0.740	0.760	-2.63	1	1,500,000	1,110,000		
مجموع قطاع التأمين												1,110,000	1,500,000	1
قطاع الخدمات														
بغداد العراق للنقل العام	SBPT	37.500	38.430	37.000	37.120	37.000	37.000	37.000	0.00	16	816,428	30,301,729		
المعمورة العقارية	SMRI	7.000	7.000	7.000	7.000	7.070	7.000	7.100	-1.41	3	502,840	3,519,880		
مجموع قطاع الخدمات												33,821,609	1,319,268	19
قطاع الصناعة														
بغداد للمشروبات الغازية	IBSD	4.230	4.250	4.220	4.230	4.230	4.230	4.230	0.47	17	3,229,868	13,669,571		
تصنيع وتسويق التمور	IIDP	1.690	1.690	1.690	1.690	1.700	1.690	1.700	-0.59	1	100,000	169,000		
الكندي لانتاج اللقاحات	IKLV	1.620	1.620	1.620	1.620	1.620	1.620	1.620	0.00	2	951,307	1,541,117		
المنصور الدوائية	IMAP	1.910	1.910	1.850	1.880	1.910	1.890	1.910	-1.05	41	29,115,296	54,830,626		
المعدنية والدراجات	IMIB	1.850	1.850	1.850	1.850	1.850	1.850	1.850	0.00	1	35,000	64,750		
انتاج الالبسة الجاهزة	IRMC	3.600	3.600	3.600	3.600	3.730	3.600	4.000	-10.00	2	200,000	720,000		
مجموع قطاع الصناعة												70,995,064	33,631,471	64
قطاع الفنادق والسياحة														
فندق بابل	HBAY	110.000	110.000	110.000	110.000	110.000	110.000	110.000	0.00	1	1,500	165,000		
فنادق عشتار	HISH	9.350	9.350	9.350	9.350	9.300	9.350	9.300	0.54	1	350,000	3,272,500		
فنادق المنصور	HMAN	45.000	45.000	45.000	45.000	45.000	45.000	45.000	0.00	3	52,000	2,340,000		
مجموع قطاع الفنادق والسياحة												5,777,500	403,500	5
قطاع الزراعة														
العراقية لتسويق اللحوم	AIPM	4.750	4.750	4.750	4.750	4.750	4.750	4.750	0.00	15	960,333	4,561,582		
العراقية لانتاج البذور	AISP	8.440	8.440	8.400	8.420	8.450	8.430	8.440	-0.12	15	1,979,127	16,672,741		
مجموع قطاع الزراعة												21,234,322	2,939,460	30
مجموع السوق النظامي												1,326,867,934	1,111,506,738	604

الجلسة (85) نشرة المنصة الثانية لتداول الشركات ليوم الثلاثاء 2024/5/7 Second Market Trading

اسم الشركة	رمز الشركة	افتتاح	اعلى سعر	ادنى سعر	المعدل الحالي	المعدل السابق	سعر الاغلاق	اغلق سابق	التغير (%)	الصفقات	الاسهم المتداولة	القيمة المتداولة
قطاع المصارف												
المصرف الدولي الإسلامي	BINT	0.370	0.370	0.370	0.370	0.380	0.370	0.380	-2.63	5	81,345,978	30,098,012
مجموع قطاع المصارف												30,098,012
قطاع الخدمات												
الامين للاستثمارات العقارية	SAEI	2.650	2.650	2.650	2.650	2.680	2.650	2.690	-1.49	1	250,000	662,500
مجموع قطاع الخدمات												662,500
قطاع الفنادق والسياحة												
فندق آشور	HASH	18.000	19.000	17.000	17.990	18.000	17.250	18.000	-4.17	11	29,414,895	529,213,689
مجموع قطاع الفنادق والسياحة												529,213,689
قطاع الصناعة												
الفلوجة لإنتاج المواد الإنشائية	IFCM	3.550	3.550	3.540	3.540	3.550	3.550	3.550	0.00	7	2,054,640	7,283,566
الوطنية لصناعات الاثاث المنزلي	IHFI	2.450	2.450	2.450	2.450	2.500	2.450	2.500	-2.00	2	220,095	539,233
مجموع قطاع الصناعة												7,822,799
مجموع السوق الثاني												567,797,000

الجلسة (85) نشرة المنصة الثالثة لتداول الشركات ليوم الثلاثاء 2024/5/7 Undisclosed Platform Trading

اسم الشركة	رمز الشركة	افتتاح	اعلى سعر	ادنى سعر	المعدل الحالي	المعدل السابق	سعر الاغلاق	اغلق سابق	التغير (%)	الصفقات	الاسهم المتداولة	القيمة المتداولة
قطاع الصناعة												
صناعة وتجارة الكارتون	IICM	1.100	1.100	1.060	1.080	1.110	1.060	1.110	-4.50	7	5,540,849	5,975,300
الكيمياوية والبلاستيكية	INCP	1.870	1.870	1.850	1.870	1.840	1.850	1.880	-1.60	6	6,950,000	12,974,500
الصناعات الخفيفة	ITLI	0.690	0.690	0.690	0.690	0.690	0.690	0.690	0.00	2	549,004	378,813
مجموع قطاع الصناعة												19,328,613
قطاع الفنادق والسياحة												
فندق فلسطين	HPAL	23.000	23.000	23.000	23.000	23.000	23.000	23.000	0.00	1	518	11,914
مجموع قطاع الفنادق والسياحة												11,914
مجموع السوق الثالث												19,340,527
مجموع السوق												1,914,005,461

الشركات غير المتداولة للمنصة النظامي لجلسة الثلاثاء 2024/5/7

اسم الشركة	رمز الشركة	معدل السعر السابق	سعر الاغلاق السابق
قطاع المصارف			
مصرف جيهان الإسلامي	BCIH	2.200	2.200
مصرف ايلاف الاسلامي	BELF	0.550	0.550
مصرف آسيا العراق الاسلامي	BAIB	0.900	0.900
المصرف الوطني الإسلامي	BNAI	0.620	0.620
المصرف المتحد	BUND	0.090	0.090
مصرف كوردستان الإسلامي	BKUI	0.850	0.850
مصرف الاقتصاد للاستثمار	BEFI	0.210	0.220
مصرف الاتحاد العراقي	BUOI	0.200	0.210
قطاع الاتصالات			
الخاتم للاتصالات	TZNI	2.590	2.590
قطاع التأمين			
الخليج للتأمين	NGIR	0.400	0.400
الامين للتأمين	NAME	0.700	0.700
قطاع الخدمات			
النخبة للمقاولات العامة	SNUC	0.670	0.670
الموصل لمدن الالعاب	SMOF	8.900	8.900
رحاب كربلاء	HKAR	0.800	0.800
مدينة العاب الكرخ	SKTA	4.750	4.720
قطاع الصناعة			
طريق الخازر للمواد الانشائية	IKHC	2.500	2.500
الخيطة الحديثة	IMOS	10.000	9.900
العراقية للاعمال الهندسية	IIEW	4.500	4.500
السجاد والمفروشات	IITC	15.000	15.000
قطاع الفنادق والسياحة			
سد الموصل السياحية	HTVM	11.000	11.000
فندق بغداد	HBAG	10.800	10.800
الوطنية للاستثمارات السياحية	HNTI	10.770	10.770
قطاع الزراعة			
الاهلية للانتاج الزراعي	AAHP	0.950	0.950
اسماك الشرق الاوسط	AMEF	7.350	7.350
الحديثة للانتاج الحيواني	AMAP	0.510	0.510
الشركات غير المتداولة للمنصة الثانية لجلسة الثلاثاء 2024/5/7			
اسم الشركة	رمز الشركة	معدل السعر السابق	سعر الاغلاق السابق
قطاع المصارف			
مصرف العالم الاسلامي	BWOR	1.000	1.000
مصرف القرطاس الإسلامي	BQUR	1.000	1.000
مصرف الجنوب الإسلامي	BJAB	1.000	1.000
مصرف أمين العراق الإسلامي	BAME	1.000	1.000
مصرف التنمية الدولي	BIDB	1.000	1.000
مصرف الفايض الإسلامي	BQAB	0.240	0.240
مصرف الانصاري الإسلامي	BANS	1.000	1.000
مصرف نور العراق	BINI	1.050	1.050
مصرف الثقة الدولي الإسلامي	BTRU	0.750	0.750
مصرف زين العراق الاسلامي	BZII	0.340	0.340
مصرف المستشار الإسلامي	BMUI	1.000	1.000
مصرف عبر العراق	BTRI	0.740	0.740
مصرف العربية الاسلامي	BAAI	1.000	1.000
مصرف أربيل	BERI	0.110	0.110
مصرف العطاء الإسلامي	BLAD	0.120	0.120

الشركات غير المتداولة للمنصة الثانية لجلسة الثلاثاء 2024/5/7

اسم الشركة	رمز الشركة	معدل السعر السابق	سعر الاغلاق السابق
قطاع التأمين			
الحمراء للتأمين	NHAM	0.900	1.000
الاهلية للتأمين	NAHF	0.330	0.330
قطاع الاستثمار			
بين النهريين للاستثمارات المالية	VMES	0.900	0.900
الزوراء للاستثمار المالي	VZAF	0.180	0.180
الوئام للاستثمار المالي	VWIF	0.310	0.350
الامين للاستثمار المالي	VAMF	1.000	1.000
قطاع الخدمات			
ابداع الشرق الاوسط	SIBD	1.000	1.000
قطاع الزراعة			
شركة الريباس للدواجن والاعلاف	AREB	—	—
قطاع الصناعة			
الصناعات الكيماوية العصرية	IMCI	100.000	100.000
بغداد لمواد التغليف	IBPM	2.250	2.250

الشركات غير المتداولة للمنصة الثالثة لجلسة الثلاثاء 2024/5/7

اسم الشركة	رمز الشركة	معدل السعر السابق	سعر الاغلاق السابق
مصرف بابل	BBAY	0.070	0.070
قطاع الخدمات			
نقل المنتجات النفطية	SIGT	0.990	0.990
البادية للنقل العام	SBAG	0.600	0.600
قطاع الاستثمار			
البياتك للاستثمارات المالية	VBAT	0.380	0.380
الخير للاستثمار المالي	VKHF	0.200	0.200
قطاع الصناعة			
صناعة المواد الانشائية الحديثة	IMCM	0.630	0.630
الصناعات الالكترونية	IELI	0.750	0.750
الهلال الصناعية	IHLI	0.980	0.980
قطاع الفنادق والسياحة			
فندق السدير	HSAD	27.000	27.000



سوق العراق للأوراق المالية
IRAQ STOCK EXCHANGE

سوق العراق للأوراق المالية
نشرة تداول أسهم غير العراقيين لجلسة الثلاثاء 2024/5/7

نشرة تداول الاسهم المشتراة لغير العراقيين في السوق النظامي

اسم الشركة	رمز الشركة	الصفقات	الاسهم المتداولة	القيمة المتداولة
قطاع المصارف				
المصرف الاهلي العراقي	BNOI	2	395,000	1,156,300
مصرف الخليج التجاري	BGUC	2	250,000	47,500
مصرف المنصور للاستثمار	BMNS	2	250,000	355,000
مجموع قطاع المصارف		6	895,000	1,558,800
قطاع الاتصالات				
اسيا سيل للاتصالات	TASC	4	810,000	7,559,900
مجموع قطاع الاتصالات		4	810,000	7,559,900
المجموع الكلي		10	1,705,000	9,118,700

نشرة تداول الاسهم المباعة من غير العراقيين في السوق النظامي

اسم الشركة	رمز الشركة	الصفقات	الاسهم المتداولة	القيمة المتداولة
قطاع المصارف				
مصرف بغداد	BBOB	9	10,000,000	41,000,000
مصرف المنصور للاستثمار	BMNS	81	339,301,908	480,183,747
مجموع قطاع المصارف		90	349,301,908	521,183,747
المجموع الكلي		90	349,301,908	521,183,747



سوق العراق للاوراق المالية
الثلاثاء 2024/5/7

الشركات الغير المتداولة لمنصة تداول اسهم الشركات غير المدرجة OTC

اسم الشركة	رمز الشركة	معدل السعر السابق
قطاع الخدمات المالية		
الربيع للوساطة	FRSE	—
الكرمل للوساطة	FKSX	10.000



سوق العراق للاوراق المالية

الثلاثاء 2024/5/7

نشرة السندات غير المتداولة

نوع وفئة السند	نوع الاصدارية	رمز التداول	اخر سعر تداول	تاريخ الإطفاء
سندات بناء / مليون دينار	الأولى	CB10	1030000	10/12/2025
سندات بناء / مليون دينار	الثانية	CB20	964981	19/12/2025
سندات اعمار / 500 الف دينار	الأولى	CB25	—	09/10/2025
سندات اعمار / مليون دينار	الأولى	CB30	984000	09/10/2027
سندات اعمار / 500 الف دينار	الثانية	CB35	—	—
سندات اعمار / مليون دينار	الثانية	CB40	—	—
سندات اعمار / 500 الف دينار	الثالثة	CB45	—	—
سندات اعمار / مليون دينار	الثالثة	CB50	—	—