



سوق العراق للأوراق المالية  
AL IRAQI STOCK EXCHANGE

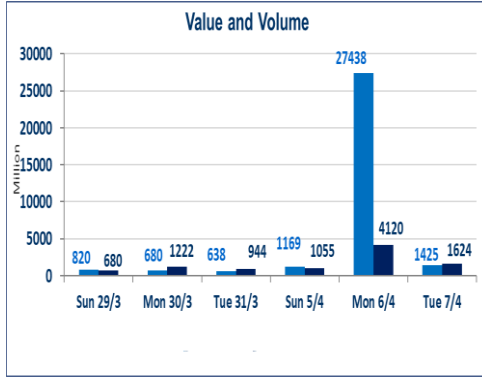
## تقرير أسعار الأسهم المتداولة لسوق العراق للأوراق المالية

سوق العراق للأوراق المالية

جلسة الثلاثاء 2026/4/7

الجلسة (58)

1255	صفقات الشركات المدرجة وOTC
------	----------------------------



1,624,709,990	قيمة الأسهم المتداولة المدرجة و OTC
---------------	-------------------------------------

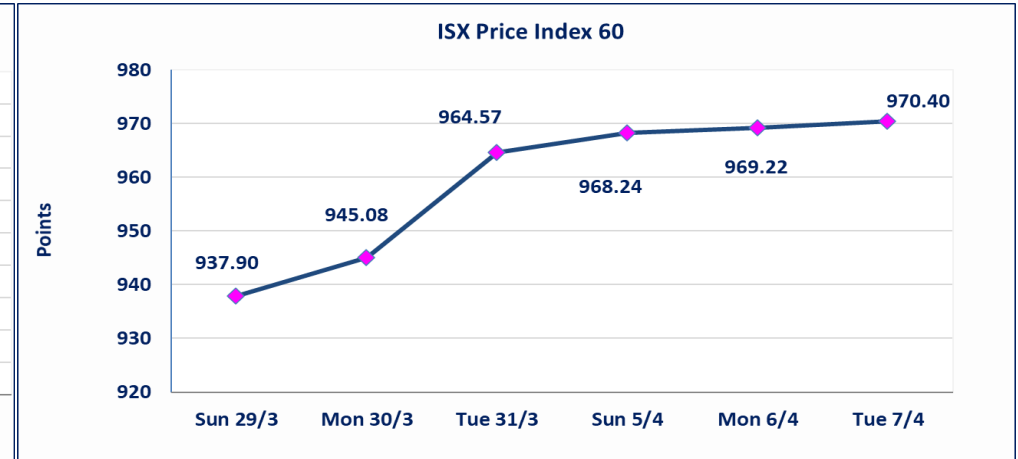
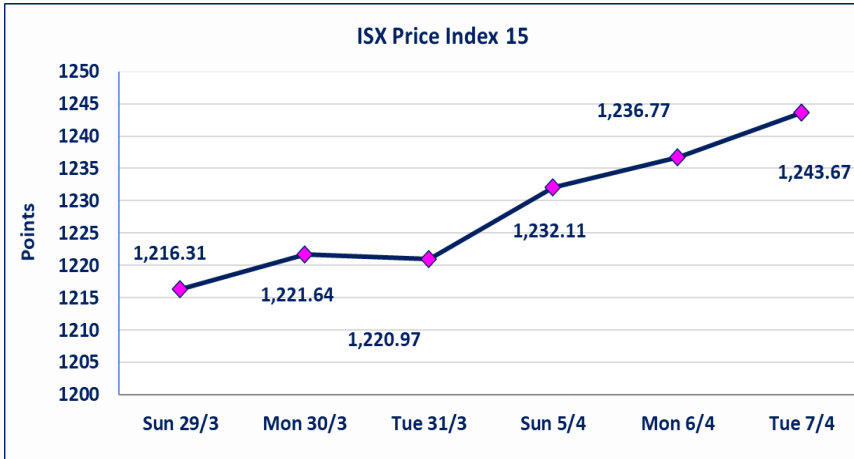
نقطة	1243.67	المؤشر ISX 15 اليوم
نقطة	1236.77	المؤشر ISX 15 السابق
%	0.56	نسبة التغير
نقطة	6.90	عدد النقاط

50	13	OTC	37	الشركات غير المتداولة المدرجة
15				الشركات المرتفعة
12				الشركات المنخفضة

1,425,301,684	الاسهم المتداولة المدرجة و OTC
---------------	--------------------------------

نقطة	970.40	المؤشر ISX 60 اليوم
نقطة	969.22	المؤشر ISX 60 السابق
%	0.12	نسبة التغير
نقطة	1.18	عدد النقاط

118	14	OTC	104	الشركات المدرجة
56	1	OTC	55	الشركات المتداولة
3				شركات الهيئة العامة
9				الموقوفة بقرار من هيئة الأوراق المالية



سندات انجاز الاصدارية الثالثة	ايقاف التداول على سندات انجاز الاصدارية الاولى فئة (1,000,000:500,000) دينار إعتباراً من جلسة الخميس 2025/4/9 لقرب استحقاق الفائدة النصف السنوية . وسيتم اعادة التداول اعتباراً من جلسة 2026/4/15
سندات اعمار الاصدارية الاولى	ايقاف التداول على سندات اعمار الاصدارية الاولى فئة (1,000,000) دينار إعتباراً من جلسة الاثنين 2025/4/6 لقرب استحقاق الفائدة النصف السنوية . وسيتم اعادة التداول اعتباراً من جلسة 2026/4/12
سندات انجاز الاصدارية الاولى	ايقاف التداول على سندات انجاز الاصدارية الاولى فئة (500000) دينار إعتباراً من جلسة الاحد 2025/4/5 لكون تاريخ الاطفاء السند 2026/4/15.
الحد الأعلى والادنى للتغير في السعر	نسبة التغير في كافة المنصات (5%) إرتفاعاً وإنخفاضاً من سعر الاغلاق السابق.

## الشركات الأكثر ارتفاعاً وانخفاضاً

نسبة التغير لاسعار الاغلاق الاكثر انخفاضاً

اسم الشركة	اغلاق	التغير (%)	الاسهم المتداولة
نقل المنتجات النفطية	1.710	-4.47	151,665
الكندي لانتاج اللقاحات البيطرية	2.450	-2.78	1,000,000
الحمراء للتأمين	5.800	-1.69	49,037
المصرف التجاري العراقي الاسلامي	0.660	-1.49	8,628,816
البادية للنقل العام	1.010	-0.98	1,119,914

نسبة التغير لاسعار الاغلاق الاكثر ارتفاعاً

اسم الشركة	اغلاق	التغير (%)	الاسهم المتداولة
مصرف الشرق الأوسط	0.080	14.29	42,136,128
مصرف سومر التجاري	0.190	5.56	503,928,996
مصرف الوطني الاسلامي	0.890	4.71	100,000
المنصور للصناعات الدوائية	2.250	4.65	39,726,802
مصرف الخليج التجاري	0.350	2.94	117,601,417

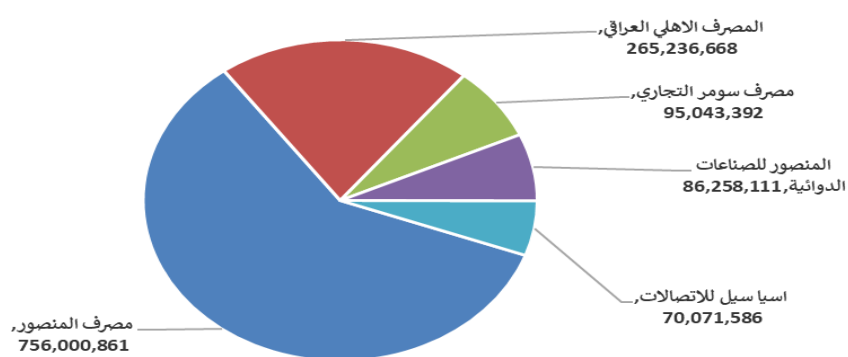
الشركات الاكثر نشاطا حسب القيمة المتداولة

اسم الشركة	اغلاق	التغير (%)	القيمة المتداولة
مصرف المنصور	1.660	1.22	756,000,861
المصرف الاهلي العراقي	5.000	2.88	265,236,668
مصرف سومر التجاري	0.190	5.56	95,043,392
المنصور للصناعات الدوائية	2.250	4.65	86,258,111
اسيا سيل للاتصالات	15.070	0.47	70,071,586

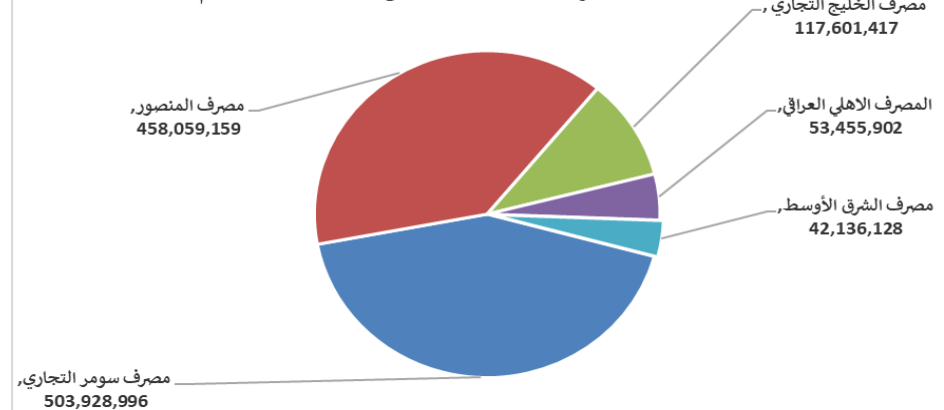
الشركات الاكثر نشاطا حسب الاسهم المتداولة (حجم التداول)

اسم الشركة	اغلاق	التغير (%)	الاسهم المتداولة
مصرف سومر التجاري	0.190	5.56	503,928,996
مصرف المنصور	1.660	1.22	458,059,159
مصرف الخليج التجاري	0.350	2.94	117,601,417
المصرف الاهلي العراقي	5.000	2.88	53,455,902
مصرف الشرق الأوسط	0.080	14.29	42,136,128

الشركات الأكثر تداولاً من حيث قيمة التداول



الشركات الأكثر تداولاً من حيث عدد الاسهم





## الجلسة (58) نشرة تداول الأسهم للمنصة النظامية لجلسة الثلاثاء 2026/4/7 Regular Market Trading

اسم الشركة	رمز الشركة	افتتاح	اعلى سعر	ادنى سعر	المعدل الحالي	المعدل السابق	سعر الاغلاق	اغلاق سابق	التغير (%)	الصفقات	الاسهم المتداولة	القيمة المتداولة	
<b>قطاع المصارف</b>													
مصرف اشور الدولي	BASH	0.240	0.240	0.240	0.240	0.240	0.240	0.240	0.00	28	34,380,252	8,251,260	
مصرف بغداد	BBOB	3.450	3.450	3.430	3.440	3.490	3.440	3.450	-0.29	68	15,805,103	54,379,665	
المصرف التجاري العراقي الاسلامي	BCOI	0.660	0.670	0.660	0.670	0.660	0.660	0.670	-1.49	12	8,628,816	5,745,093	
مصرف الاقتصاد للاستثمار	BEFI	0.220	0.220	0.220	0.220	0.220	0.220	0.220	0.00	2	1,004,518	220,994	
مصرف الخليج التجاري	BGUC	0.340	0.350	0.340	0.350	0.340	0.350	0.340	2.94	15	117,601,417	41,040,496	
مصرف الاستثمار	BIBI	0.210	0.210	0.210	0.210	0.210	0.210	0.210	0.00	10	28,950,659	6,079,638	
مصرف العراقي الاسلامي	BIIB	1.000	1.010	0.990	1.000	1.000	1.000	1.000	0.00	12	3,586,005	3,585,743	
مصرف الشرق الأوسط	BIME	0.070	0.080	0.070	0.070	0.070	0.070	0.070	14.29	15	42,136,128	2,949,729	
مصرف الموصل للاستثمار	BMFI	0.140	0.140	0.140	0.140	0.140	0.140	0.140	0.00	12	32,500,000	4,550,000	
مصرف المنصور	BMNS	1.620	1.670	1.620	1.650	1.630	1.660	1.650	1.22	212	458,059,159	756,000,861	
مصرف الوطني الاسلامي	BNAI	0.890	0.890	0.890	0.890	0.890	0.890	0.890	4.71	1	100,000	89,000	
المصرف الاهلي العراقي	BNOI	4.860	5.000	4.860	4.960	4.820	5.000	4.860	2.88	169	53,455,902	265,236,668	
مصرف الطيف الاسلامي	BTIB	0.670	0.670	0.670	0.670	0.670	0.670	0.670	0.00	4	14,835	9,939	
مصرف الاتحاد العراقي	BUOI	0.170	0.170	0.170	0.170	0.170	0.170	0.170	0.00	1	1,000	170	
مجموع قطاع المصارف											561	796,223,794	1,148,139,256
<b>قطاع الاتصالات</b>													
اسيا سيل للاتصالات	TASC	15.000	15.250	15.000	15.060	14.980	15.070	15.000	0.47	74	4,652,296	70,071,586	
الخاتم للاتصالات	TZNI	3.580	3.580	3.580	3.570	3.580	3.550	3.580	-0.84	11	287,123	1,024,976	
مجموع قطاع الاتصالات											85	4,939,419	71,096,562
<b>قطاع التأمين</b>													
الأمين للتأمين	NAME	0.900	0.900	0.900	0.900	0.900	0.900	0.900	0.00	8	1,054,510	948,959	
دار السلام للتأمين	NDSA	0.770	0.770	0.770	0.770	0.780	0.770	0.770	1.32	2	1,860,000	1,432,200	
مجموع قطاع التأمين											10	2,914,510	2,381,159
<b>قطاع الخدمات</b>													
بغداد العراق للنقل العام	SBPT	22.700	22.900	22.700	22.670	22.920	22.650	22.700	-0.22	15	295,687	6,703,999	
الموصل لمدن الألعاب	SMOF	6.550	6.550	6.550	6.550	6.550	6.550	6.550	0.77	1	5,000	32,750	
المعمورة العقارية	SMRI	3.180	3.180	3.170	3.170	3.180	3.180	3.170	-0.62	13	512,449	1,625,860	
مجموع قطاع الخدمات											29	813,136	8,362,609
<b>قطاع الصناعة</b>													
بغداد للمشروبات الغازية	IBSD	5.950	5.960	5.940	5.940	5.960	5.940	5.950	-0.17	74	6,312,663	37,497,235	
العراقية لتصنيع التمور	IIDP	2.450	2.450	2.450	2.450	2.450	2.450	2.450	0.00	2	187,672	459,796	
العراقية للأعمال الهندسية	IIEW	5.500	5.500	5.500	5.500	5.500	5.500	5.500	0.00	3	11,024	60,632	
العراقية للسجاد والمفروشات	IITC	18.000	18.000	18.000	18.000	18.000	18.000	18.000	0.00	1	37,964	683,352	
الخازر لانتاج المواد الانشائية	IKHC	1.280	1.280	1.280	1.290	1.280	1.280	1.340	0.00	4	89,814	115,710	
الكندي لانتاج اللقاحات البيطرية	IKLV	2.450	2.450	2.450	2.450	2.450	2.450	2.450	-2.78	4	1,000,000	2,450,000	
المنصور للصناعات الدوائية	IMAP	2.150	2.150	2.170	2.170	2.140	2.250	2.150	4.65	74	39,726,802	86,258,111	
الصناعات المعدنية والدرجات	IMIB	2.050	2.050	2.050	2.050	2.050	2.050	2.050	0.00	1	484	992	
الخطاطة الحديثة	IMOS	5.600	5.600	5.500	5.530	5.400	5.500	5.600	1.85	4	18,425	101,938	
مجموع قطاع الصناعة											167	47,384,848	127,627,767



الجلسة (58) نشرة تداول الأسهم للمنصة النظامية لجلسة الثلاثاء 2026/4/7 Regular Market Trading

اسم الشركة	رمز الشركة	افتتاح	اعلى سعر	ادنى سعر	المعدل الحالي	المعدل السابق	سعر الاغلاق	اغلاق سابق	التغير (%)	الصفقات	الاسهم المتداولة	القيمة المتداولة		
قطاع الفنادق والسياحة														
فندق بغداد	HBAG	11.700	11.700	11.700	11.700	11.700	11.700	11.700	0.00	1	2,000	23,400		
فنادق عشتار	HISH	9.050	9.050	9.000	9.000	9.000	9.000	9.000	0.00	9	142,000	1,278,500		
فنادق المنصور	HMAN	51.000	51.000	50.000	50.000	51.000	51.000	51.000	0.00	8	1,015,772	51,803,172		
مجموع قطاع الفنادق والسياحة												18	1,159,772	53,105,072
قطاع الزراعة														
يابيل للانتاج الحيواني والنباتي	ABAP	7.200	7.300	6.910	7.120	7.090	7.200	7.200	0.00	14	216,331	1,541,110		
العراقية لانتاج وتسويق اللحوم	AIPM	4.550	4.550	4.550	4.550	4.550	4.550	4.550	0.00	4	68,048	309,618		
الحديثة للانتاج الحيواني	AMAP	0.360	0.360	0.360	0.360	0.350	0.360	0.360	0.00	5	970,587	349,411		
مجموع قطاع الزراعة												23	1,254,966	2,200,140
مجموع السوق النظامي												893	854,690,445	1,412,912,565



الجلسة (58) نشرة تداول المنصة الثانية لجلسة الثلاثاء 2026/4/7 Second Trading Platform

اسم الشركة	رمز الشركة	افتتاح	اعلى سعر	ادنى سعر	المعدل الحالي	المعدل السابق	سعر الاغلاق	اغلاق سابق	التغير (%)	الصفقات	الاسهم المتداولة	القيمة المتداولة		
قطاع المصارف														
المصرف الدولي الإسلامي	BINT	0.200	0.200	0.200	0.200	0.200	0.200	0.200	0.00	1	4,970	994		
مصرف العطاء الاسلامي	BLAD	0.100	0.100	0.100	0.100	0.100	0.100	0.100	0.00	2	1,003,975	100,398		
مصرف الائتمان العراقي	BROI	0.590	0.590	0.590	0.590	0.590	0.590	0.590	0.00	2	28,288	16,690		
مصرف عبر العراق للاستثمار	BTRI	0.310	0.310	0.310	0.310	0.310	0.310	0.310	0.00	1	3,206	994		
مجموع قطاع المصارف												6	1,040,439	119,075
قطاع التامين														
الحمراء للتامين	NHAM	5.900	5.900	5.800	5.820	5.990	5.800	5.900	-1.69	12	49,037	285,503		
مجموع قطاع التامين												12	49,037	285,503
قطاع الاستثمار														
الونام للاستثمار المالي	VWIF	0.430	0.670	0.430	0.440	0.450	0.670	0.450	48.89	5	615,526	271,940		
مجموع قطاع الاستثمار												5	615,526	271,940
قطاع الخدمات														
الامين العقارية	SAEI	1.840	1.840	1.840	1.840	1.840	1.840	1.840	0.00	12	1,610,000	2,962,400		
مجموع قطاع الخدمات												12	1,610,000	2,962,400
قطاع الصناعة														
الفلوجة لانتاج المواد الانشائية	IFCM	2.700	2.800	2.650	2.700	2.710	2.700	2.700	0.00	42	9,362,274	25,318,604		
الوطنية لصناعات الاثاث المنزلي	IHFI	0.950	0.950	0.950	0.950	0.950	0.950	0.950	0.00	3	57,181	54,322		
مجموع قطاع الصناعة												45	9,419,455	25,372,926
مجموع السوق الثاني												80	12,734,457	29,011,845

اسم الشركة	رمز الشركة	افتتاح	اعلى سعر	ادنى سعر	المعدل الحالي	المعدل السابق	سعر الإغلاق	سعر الإغلاق سابق	التغير (%)	الصفقات	الاسهم المتداولة	القيمة المتداولة
قطاع المصارف												
مصرف سومر التجاري	BSUC	0.180	0.190	0.180	0.190	0.190	0.170	0.190	5.56	129	503,928,996	95,043,392
مجموع قطاع المصارف												95,043,392
قطاع الخدمات												
البادية للنقل العام	SBAG	1.020	1.020	0.990	1.000	1.020	1.020	1.020	-0.98	6	1,119,914	1,115,563
نقل المنتجات النفطية	SIGT	1.790	1.790	1.710	1.710	1.790	1.790	1.790	-4.47	2	151,665	259,480
مجموع قطاع الخدمات												1,375,043
قطاع الصناعة												
الهلال الصناعية	IHLI	1.500	1.500	1.490	1.490	1.500	1.500	1.500	-0.67	3	507,333	755,933
العراقية لصناعات الكرتون	IICM	2.470	2.580	2.470	2.530	2.480	2.530	2.470	2.43	21	2,975,029	7,541,314
المواد الانشائية الحديدية	IMCM	1.300	1.300	1.300	1.300	1.300	1.300	1.300	0.00	2	880	1,144
الكيمياوية والبلاستيكية	INCP	1.870	1.870	1.870	1.870	1.870	1.870	1.870	0.00	5	450,531	842,493
الصناعات الخفيفة	ITLI	1.220	1.230	1.190	1.210	1.210	1.210	1.190	0.82	31	17,347,740	21,018,486
مجموع قطاع الصناعة												30,159,370
قطاع الفنادق والسياحة												
فندق فلسطين	HPAL	18.500	19.200	18.500	18.640	18.400	18.400	18.640	1.63	27	791,749	14,755,612
مجموع قطاع الفنادق والسياحة												14,755,612
قطاع الزراعة												
العراقية لانتاج البذور	AISP	4.900	4.900	4.860	4.870	4.900	4.870	4.860	-0.82	48	7,473,177	36,363,613
مجموع قطاع الزراعة												36,363,613
مجموع السوق الثالث												177,697,031
مجموع السوق												1,619,621,441

الشركات غير المتداولة لمنصة التداول النظامي لجلسة الثلاثاء 2026/4/7

اسم الشركة	رمز الشركة	معدل السعر السابق	سعر الاغلاق السابق
قطاع المصارف			
مصرف جيهان الاسلامي	BCIH	2.200	2.200
مصرف اسيا العراق الاسلامي	BAIB	0.780	0.780
المصرف المتحد للاستثمار	BUND	0.050	0.050
مصرف كوردستان الدولي الاسلامي	BKUI	1.100	1.100
مصرف ايلاف الاسلامي	BELF	0.260	0.260
قطاع التأمين			
الخليج للتأمين وإعادة التأمين	NGIR	0.430	0.430
قطاع الاتصالات			
النخبة للمقاولات العامة	SNUC	0.740	0.740
رحاب كربلاء للمقاولات	HKAR	0.630	0.630
مدينة العاب الكرخ السياحية	SKTA	4.290	4.290
قطاع الصناعة			
انتاج الالبسة الجاهزة	IRMC	2.300	2.300
قطاع الفنادق والسياحة			
فندق بابل	HBAY	102.000	102.000
سد الموصل السياحية	HTVM	13.600	13.600
الوطنية الاستثمارات السياحية	HNTI	9.250	9.250
فندق السدير	HSAD	23.000	23.000
قطاع الزراعة			
الاهلية للانتاج الزراعي	AAHP	2.140	2.140
الشرق الاوسط للأسماك	AMEF	5.990	5.990
تسويق المنتجات الزراعية	AIRP	10.000	10.000

الشركات غير المتداولة للمنصة الثانية لجلسة الثلاثاء 2026/4/7

اسم الشركة	رمز الشركة	معدل السعر السابق	سعر الاغلاق السابق
قطاع المصارف			
مصرف الجنوب الاسلامي	BJAB	0.940	0.940
مصرف العالم الاسلامي	BWOR	1.000	1.000
مصرف الثقة الاسلامي	BTRU	0.750	0.750
مصرف القابض الاسلامي	BQAB	0.090	0.090
مصرف امين العراق	BAME	1.000	1.000
مصرف المستشار	BMUI	1.000	1.000
مصرف الانصاري	BANS	0.050	0.050
مصرف الراجح الاسلامي	BRAJ	1.000	1.000
مصرف العربية الاسلامي	BAAI	1.000	1.000
مصرف الاقليم التجاري	BRTB	1.010	1.000
مصرف نور العراق الاسلامي	BINI	0.250	0.250
مصرف اربيل	BERI	0.110	0.110
مصرف المشرق العربي	BAMS	0.850	0.850
مصرف التنمية الدولي	BIDB	1.050	1.050

الشركات غير المتداولة للمنصة الثانية لجلسة الثلاثاء 2026/4/7

اسم الشركة	رمز الشركة	معدل السعر السابق	سعر الاغلاق السابق
الاهلية للتأمين	NAHF	0.850	0.850
قطاع الاستثمار			
الامين للاستثمار المالي	VAMF	1.200	1.200
قطاع الخدمات			
ابداع شرق الاوسط	SIBD	1.000	1.000
قطاع الصناعة			
الصناعات الكيماوية العصرية	IMCI	100.000	100.000
قطاع الفنادق والسياحة			
فندق آشور	HASH	29.310	29.310
قطاع الزراعة			
شركة الريباس للدواجن والاعلاف	AREB	-	-

نشرة تداول الاسهم المباعة من غير العراقيين في السوق النظامي

اسم الشركة	رمز الشركة	الصفقات	الاسهم المتداولة	القيمة المتداولة
قطاع المصارف				
المصرف الاهلي العراقي	BNOI	2	1,848,000	9,240,000
مجموع قطاع المصارف		2	1,848,000	9,240,000
قطاع الاتصالات				
اسيا سيل للاتصالات	TASC	8	2,000,000	30,130,000
مجموع قطاع الاتصالات		8	2,000,000	30,130,000
المجموع الكلي		10	3,848,000	39,370,000

الجلسة (58) نشرة التداول لمنصة الشركات غير المدرجة OTC

اسم الشركة	رمز الشركة	اعلى سعر	ادنى سعر	المعدل الحالي	الصفقات	الاسهم المتداولة	القيمة المتداولة
قطاع المصارف							
مصرف الوركاء للاستثمار والتمويل	BWAI	0.220	0.220	0.220	8	23,129,768	5,088,549
مجموع قطاع مصارف					8	23,129,768	5,088,549
مجموع السوق					8	23,129,768	5,088,549

الشركات غير المتداولة لمنصة تداول اسهم الشركات غير المدرجة OTC

اسم الشركة	رمز الشركة	معدل السعر السابق
قطاع المصارف		
مصرف السنام الاسلامي	BSAN	3.000
مصرف حمورابي	BHAM	-
قطاع التأمين		
دلنيا للتأمين	NDIL	-
البادية للتأمين	NBAD	-
ايلاف للتأمين	NELF	-
شط العرب للتأمين	NSHA	1.000
كوردستان الدولي للتأمين	NKUI	0.500
قطاع الخدمات المالية		
بوابة عشتار للنظم وخدمات الدفع	FISH	1.000
سما بغداد للصرافة	FSBE	-
الربيع للوساطة	FRSE	9.500
الشركة العراقية لضمان الودائع	FIDI	1.000
الكرمل للوساطة	FKSX	10.000
قطاع الصناعة		
كركوك لانتاج المواد الانشائية	IKFP	2.340

نشرة السندات غير المتداولة

تاريخ الإطفاء	اخر سعر تداول	رمز التداول	نوع الاصدارية	نوع وفئة السند
27/11/2027	-	CB40	الثانية	سندات اعمار / مليون دينار
30/12/2027	-	CB50	الثالثة	سندات اعمار / مليون دينار
14/4/2028	-	CB60	الأولى	سندات انجاز / مليون دينار
	503,793	CB65	الثانية	سندات انجاز / 500 الف دينار
21/7/2028	965,050	CB70	الثانية	سندات انجاز / مليون دينار
14/10/2026	-	CB75	الثالثة	سندات انجاز / 500 الف دينار
	978,182	CB80	الثالثة	سندات انجاز / مليون دينار
10/2/2027	-	CB85	الأولى	سندات الوطنية / 500 الف دينار
9/2/2029	-	CB90	الأولى	سندات الوطنية / مليون دينار
20/3/2027	-	CB95	الثانية	سندات الوطنية / 500 الف دينار
19/3/2029	-	CB100	الثانية	سندات الوطنية / مليون دينار
20/4/2027	-	CB105	الثالثة	سندات الوطنية / 500 الف دينار
19/4/2029	-	CB110	الثالثة	سندات الوطنية / مليون دينار