

تقرير أسعار الأسهم المتداولة واخبار الشركات



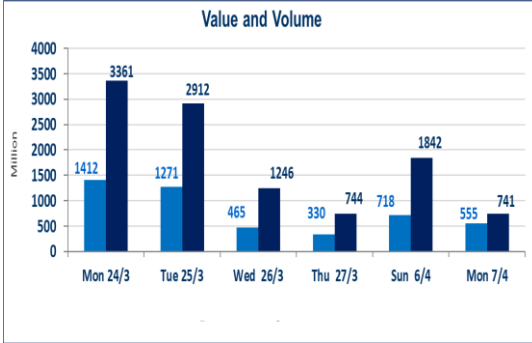
561 صفقات الشركات المدرجة وOTC

741,712,737

قيمة الأسهم المتداولة المدرجة و OTC

555,005,213

الاسهم المتداولة المدرجة و OTC

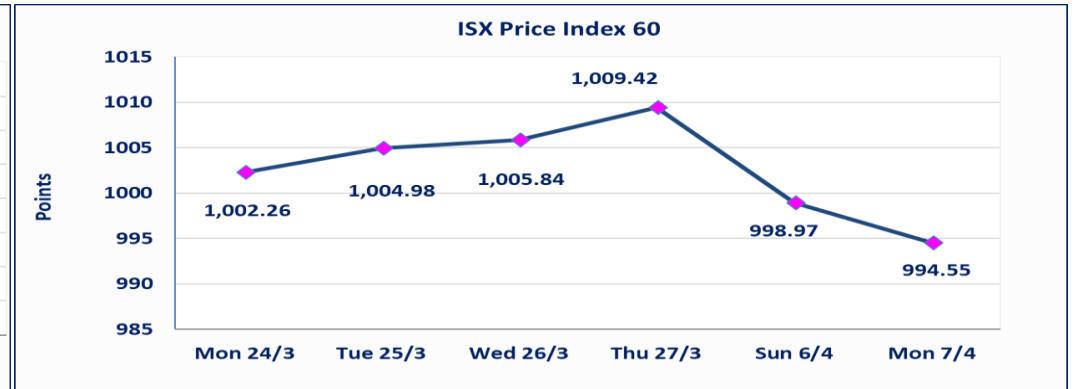
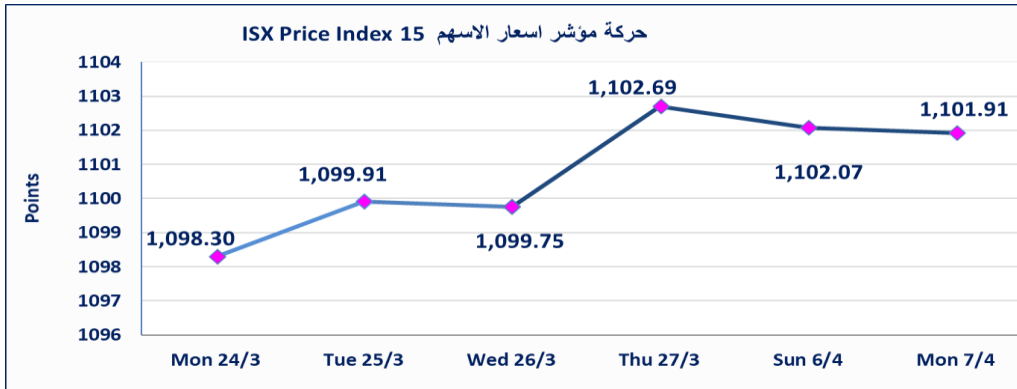


نقطة	1101.91	المؤشر ISX 15 اليوم
نقطة	1102.07	المؤشر ISX 15 السابق
%	-0.01	نسبة التغير
نقطة	-0.16	عدد النقاط

نقطة	994.55	المؤشر ISX 60 اليوم
نقطة	998.97	المؤشر ISX 60 السابق
%	-0.44	نسبة التغير
نقطة	-4.42	عدد النقاط

67	5	OTC	62	الشركات غير المتداولة المدرجة
8				الشركات المرتفعة
14				الشركات المنخفضة

115	11	OTC	104	الشركات المدرجة
32	1	OTC	31	الشركات المتداولة
3				شركات الهيئة العامة
8				الموقوفة بقرار من هيئة الأوراق المالية



سندات انجاز "الاصدارية الاولى"	سيتم ايقاف سندات انجاز (الاصدارية الاولى) فئة (500,000 ، 1,000,000) اعتباراً من جلسة الخميس 2025/4/10 لاستحقاق الفوائد المالية.
سندات انجاز "الاصدارية الثالثة"	سيتم ايقاف سندات انجاز (الاصدارية الثالثة) فئة (500,000 ، 1,000,000) اعتباراً من جلسة الاربعاء 2025/4/9 لاستحقاق الفوائد المالية.
سندات اعمار "الاصدارية الاولى"	تم ايقاف سندات اعمار (الاصدارية الاولى) فئة (500,000 ، 1,000,000) اعتباراً من جلسة الاحد 2025/4/6 لاستحقاق الفوائد المالية.
سندات بناء "الاصدارية الاولى"	تم ايقاف سندات بناء (الاصدارية الاولى) فئة (1,000,000) اعتباراً من جلسة الخميس 2025/3/27 لاستحقاق الفوائد المالية.
مصرف حمورابي التجاري (BHAM)	استكمال شركة مصرف حمورابي اجراءات تسجيل سجل المساهمين وايداع نسبة تجاوزت (43%) من راس مال الشركة ، وسيتم اطلاق التداول على اسهم الشركة اعتباراً من جلسة الاثنين 2025/4/7 .
الحد الأعلى والادنى للتغير في السعر	نسبة التغير في المنصة النظامية (15%) ، ونسبة التغير في المنصة الثانية (20%) ، ونسبة التغير في المنصة الثالثة (5%) إرتفاعاً وإنخفاضاً من سعر الاغلاق السابق.

الشركات الأكثر ارتفاعاً وانخفاضاً

نسبة التغير لاسعار الاغلاق الاكثر انخفاضاً

اسم الشركة	اغلاق	التغير (%)	الاسهم المتداولة
المعدنية والدراجات	1.920	-14.29	58,986
مصرف الشرق الأوسط	0.070	-12.50	25,000,000
مصرف الاستثمار العراقي	0.230	-4.17	1,000,000
مصرف الاقتصاد	0.270	-3.57	1,622,000
المصرف العراقي الاسلامي	1.400	-2.78	11,395,685

نسبة التغير لاسعار الاغلاق الاكثر ارتفاعاً

اسم الشركة	اغلاق	التغير (%)	الاسهم المتداولة
الخياطة الحديثة	9.750	8.33	117
فنادق المنصور	44.000	4.76	84,576
العاب الكرخ السياحية	4.100	2.50	35,000
الصناعات الكيماوية والبلاستيكية	2.250	2.27	1,357,000
المنصور للصناعات الدوائية	2.520	0.80	15,720,396

الشركات الأكثر نشاطاً من حيث عدد الأسهم المتداولة (حجم التداول) والقيمة المتداولة

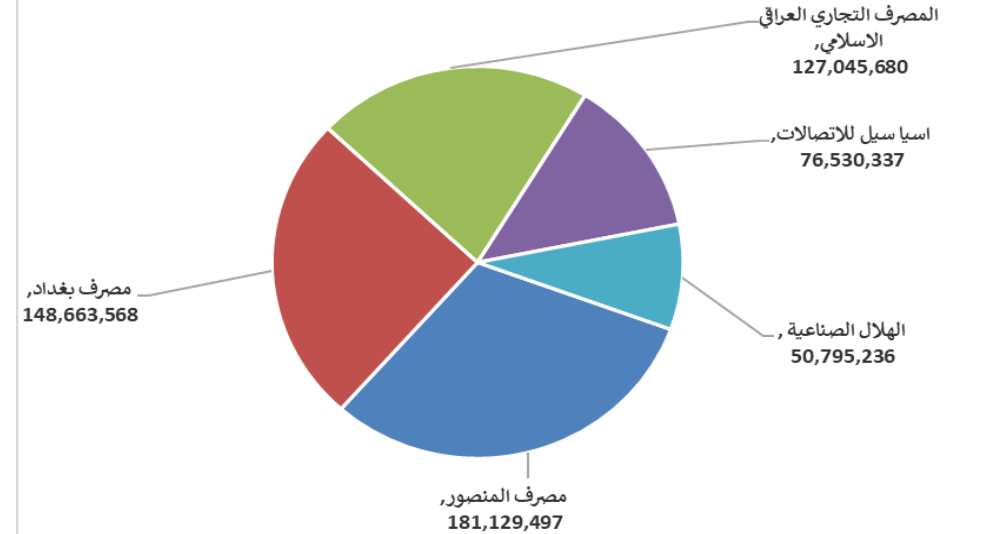
الشركات الاكثر نشاطا حسب القيمة المتداولة

اسم الشركة	اغلاق	التغير (%)	القيمة المتداولة
مصرف المنصور	1.440	-0.69	181,129,497
مصرف بغداد	4.170	0.24	148,663,568
المصرف التجاري العراقي الاسلامي	0.900	-1.10	127,045,680
اسيا سيل للاتصالات	11.300	0.44	76,530,337
الهلال الصناعية	2.000	0.00	50,795,236

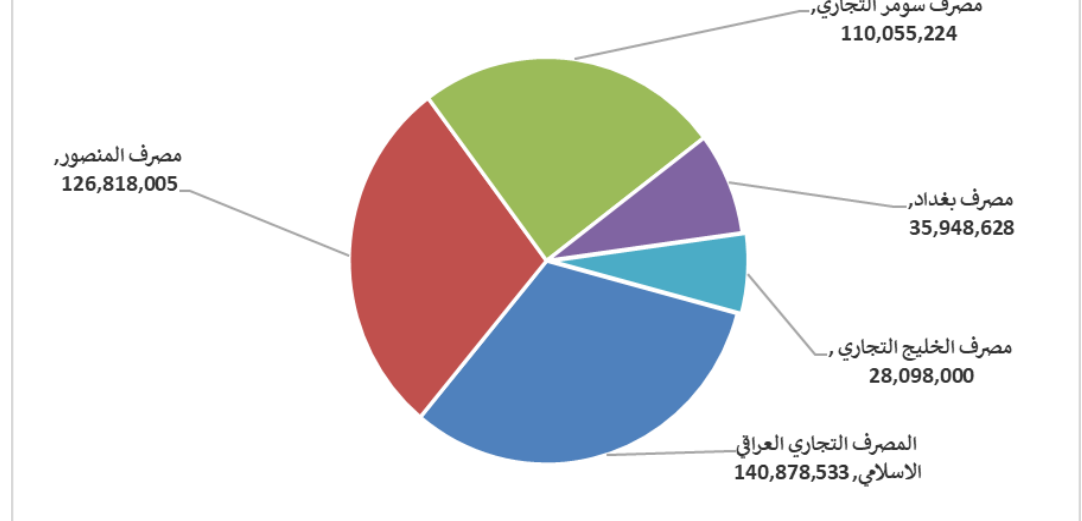
الشركات الاكثر نشاطا حسب الاسهم المتداولة (حجم التداول)

اسم الشركة	اغلاق	التغير (%)	الاسهم المتداولة
المصرف التجاري العراقي الاسلامي	0.900	-1.10	140,878,533
مصرف المنصور	1.440	-0.69	126,818,005
مصرف سومر التجاري	0.080	0.00	110,055,224
مصرف بغداد	4.170	0.24	35,948,628
مصرف الخليج التجاري	0.410	0.00	28,098,000

الشركات الأكثر تداولاً من حيث قيمة التداول



الشركات الأكثر تداولاً من حيث عدد الاسهم



اسم الشركة	رمز الشركة	افتتاح	اعلى سعر	ادنى سعر	المعدل الحالي	المعدل السابق	سعر الاغلاق	اغلاق سابق	التغير (%)	الصفقات	الاسهم المتداولة	القيمة المتداولة
قطاع المصارف												
مصرف اشور الدولي	BASH	0.290	0.290	0.290	0.290	0.290	0.290	0.290	0.00	5	2,550,000	739,500
مصرف بغداد	BBOB	4.160	4.200	4.110	4.140	4.170	4.170	4.160	0.24	68	35,948,628	148,663,568
المصرف التجاري العراقي الاسلامي	BCOI	0.900	0.910	0.900	0.900	0.910	0.910	0.900	-1.10	30	140,878,533	127,045,680
مصرف الاقتصاد	BEFI	0.270	0.280	0.270	0.270	0.270	0.280	0.270	-3.57	3	1,622,000	437,960
مصرف الخليج التجاري	BGUC	0.410	0.410	0.410	0.410	0.410	0.410	0.410	0.00	18	28,098,000	11,520,180
مصرف الاستثمار العراقي	BIBI	0.230	0.230	0.230	0.230	0.230	0.240	0.230	-4.17	1	1,000,000	230,000
المصرف العراقي الاسلامي	BIIB	1.410	1.420	1.400	1.400	1.410	1.440	1.400	-2.78	26	11,395,685	15,973,999
مصرف الشرق الأوسط	BIME	0.070	0.070	0.070	0.070	0.070	0.080	0.070	-12.50	2	25,000,000	1,750,000
مصرف الموصل	BMFI	0.160	0.160	0.160	0.160	0.160	0.160	0.160	0.00	1	1,000,000	160,000
مصرف المنصور	BMNS	1.450	1.450	1.400	1.430	1.460	1.450	1.440	-0.69	122	126,818,005	181,129,497
مصرف سومر التجاري	BSUC	0.080	0.080	0.080	0.080	0.080	0.080	0.080	0.00	6	110,055,224	8,804,418
مجموع قطاع المصارف												496,454,802
قطاع الاتصالات												
اسيا سيل للاتصالات	TASC	11.250	11.300	11.200	11.260	11.250	11.300	11.250	0.44	58	6,798,977	76,530,337
الخاتم للاتصالات	TZNI	2.340	2.340	2.340	2.340	2.380	2.340	2.340	-2.50	1	10,000	23,400
مجموع قطاع الاتصالات												76,553,737
قطاع الخدمات												
بغداد العراق للنقل العام	SBPT	33.600	34.000	33.000	33.340	34.300	34.000	34.050	-0.15	22	324,696	10,824,738
العاب الكرخ السياحية	SKTA	4.150	4.150	4.100	4.140	3.880	4.100	4.000	2.50	2	35,000	144,750
المعمورة للاستثمارات العقارية	SMRI	4.500	4.500	4.400	4.400	4.500	4.400	4.500	-2.22	13	1,049,248	4,620,016
مجموع قطاع الخدمات												15,589,504
قطاع الصناعة												
بغداد للمشروبات الغازية	IBSD	4.300	4.300	4.280	4.290	4.280	4.290	4.300	-0.23	31	6,668,681	28,604,137
الهلال الصناعية	IHLI	2.000	2.000	2.000	2.000	2.000	2.000	2.000	0.00	34	25,397,618	50,795,236
الكندي لانتاج اللقاحات	IKLV	2.750	2.750	2.750	2.750	2.750	2.750	2.750	0.00	2	6,750	18,563
المنصور للصناعات الدوائية	IMAP	2.480	2.600	2.480	2.510	2.490	2.520	2.500	0.80	50	15,720,396	39,446,650
المعدنية والدراجات	IMIB	1.920	1.920	1.920	1.920	2.020	1.920	2.240	-14.29	2	58,986	113,253
الخيطة الحديثة	IMOS	9.750	9.750	9.750	9.750	9.000	9.750	9.000	8.33	1	117	1,141
مجموع قطاع الصناعة												118,978,980
قطاع الفنادق والسياحة												
فنادق عشتار	HISH	9.200	9.250	9.200	9.240	9.200	9.250	9.200	0.54	6	265,000	2,448,000
فنادق المنصور	HMAN	43.000	44.000	43.000	43.310	41.400	44.000	42.000	4.76	5	84,576	3,663,056
مجموع قطاع الفنادق والسياحة												6,111,056
قطاع الزراعة												
انتاج وتسويق اللحوم	AIPM	5.000	5.000	5.000	5.000	5.000	5.000	5.000	0.00	1	250,000	1,250,000
العراقية لانتاج البذور	AISP	7.200	7.200	7.100	7.100	7.190	7.100	7.200	-1.39	29	2,506,745	17,801,931
مجموع قطاع الزراعة												19,051,931
مجموع السوق النظامي												732,740,009

الجلسة (58) نشرة المنصة الثانية لتداول الشركات ليوم الاثنين 2025/4/7 Second Platform Trading

اسم الشركة	رمز الشركة	افتتاح	اعلى سعر	ادنى سعر	المعدل الحالي	المعدل السابق	سعر الاغلاق	اغلاق سابق	التغير (%)	الصفقات	الاسهم المتداولة	القيمة المتداولة
قطاع المصارف												
مصرف الائتمان	BROI	0.810	0.810	0.810	0.810	0.810	0.810	0.810	0.00	1	500,000	405,000
مجموع قطاع المصارف										1	500,000	405,000
مجموع السوق الثاني										1	500,000	405,000

الجلسة (58) نشرة المنصة الثالثة لتداول الشركات ليوم الاثنين 2025/4/7 Undisclosed Platform Trading

اسم الشركة	رمز الشركة	افتتاح	اعلى سعر	ادنى سعر	المعدل الحالي	المعدل السابق	سعر الاغلاق	اغلاق سابق	التغير (%)	الصفقات	الاسهم المتداولة	القيمة المتداولة
قطاع المصارف												
المصرف المتحد للاستثمار	BUND	0.050	0.050	0.050	0.050	0.050	0.050	0.050	0.00	1	2,000	100
مجموع قطاع المصارف										1	2,000	100
قطاع الصناعة												
الصناعات الالكترونية	IELI	1.190	1.190	1.190	1.190	1.200	1.190	1.200	-0.83	1	47,374	56,375
الصناعات الكيماوية والبلاستيكية	INCP	2.300	2.300	2.200	2.220	2.200	2.250	2.200	2.27	10	1,357,000	3,013,600
الصناعات الخفيفة	ITLI	1.040	1.040	1.030	1.030	1.040	1.030	1.050	-1.90	8	4,555,974	4,697,653
مجموع قطاع الصناعة										19	5,960,348	7,767,628
مجموع السوق الثالث										20	5,962,348	7,767,728
مجموع السوق										560	550,005,213	740,912,737

الشركات غير المتداولة لمنصة التداول النظامي لجلسة الاثنين 2025/4/7

اسم الشركة	رمز الشركة	معدل السعر السابق	سعر الاغلاق السابق
قطاع المصارف			
مصرف جيهان الاسلامي	BCIH	2.030	2.030
مصرف ايلاف الاسلامي	BELF	0.470	0.470
مصرف الطيف الاسلامي	BTIB	0.920	0.920
مصرف اسيا العراق الاسلامي	BAIB	0.900	0.900
مصرف الاتحاد العراقي	BUOI	0.200	0.200
مصرف كوردستان الدولي	BKUI	0.930	0.930
قطاع التأمين			
الخليج للتأمين	NGIR	0.700	0.700
دار السلام للتأمين	NDSA	0.650	0.650
الامين للتأمين	NAME	0.800	0.840
قطاع الخدمات			
النخبة للمقاولات العامة	SNUC	0.750	0.750
رحاب كربلاء	HKAR	0.750	0.750
الموصل لمدن الالعاب	SMOF	6.700	6.760
قطاع الصناعة			
العراقية لصناعات الكرتون	IICM	1.350	1.350
الخازر لانتاج المواد الانشائية	IKHC	1.650	1.700
العراقية للسجاد والمفروشات	IITC	16.000	16.000
انتاج الالبسة الجاهزة	IRMC	2.900	2.930
العراقية للاعمال الهندسية	IIEW	7.300	7.300
التمورالعراقية	IIDP	3.000	3.000
قطاع الفنادق والسياحة			
فندق بغداد	HBAG	11.500	11.500
المدينة السياحية لسد الموصل	HTVM	7.200	7.200
الوطنية للاستثمارات السياحية	HNTI	10.010	10.010
فندق السدير	HSAD	24.000	24.000
فندق بابل	HBAY	99.000	98.000
قطاع الزراعة			
الاهلية للانتاج الزراعي	AAHP	1.210	1.210
بابل للإنتاج الحيواني والنباتي	ABAP	25.000	25.000
الشرق الاوسط للاسماك	AMEF	7.500	7.500
تسويق المنتجات الزراعية	AIRP	13.600	14.240

الشركات غير المتداولة للمنصة الثانية لجلسة الاثنين 2025/4/7

اسم الشركة	رمز الشركة	معدل السعر السابق	سعر الاغلاق السابق
قطاع المصارف			
مصرف العالم الاسلامي	BWOR	1.000	1.000
مصرف القرطاس الإسلامي	BQUR	1.000	1.000
مصرف العربية الاسلامي	BAAI	1.000	1.000
مصرف امين العراق	BAME	1.000	1.000
مصرف المشرق العربي	BAMS	0.940	0.940
مصرف الجنوب الاسلامي	BJAB	0.940	0.940
مصرف اربيل	BERI	0.110	0.110
مصرف المستشار الاسلامي	BMUI	1.000	1.000
مصرف الانصاري	BANS	1.000	1.000
مصرف القابض الاسلامي	BQAB	0.240	0.240
المصرف الدولي الاسلامي	BINT	0.270	0.270
مصرف التنمية الدولي	BIDB	1.000	1.000
مصرف عبر العراق للاستثمار	BTRI	1.000	1.000
مصرف نور العراق	BINI	0.850	0.850
مصرف الثقة الدولي الإسلامي	BTRU	0.750	0.750
مصرف العطاء الاسلامي	BLAD	0.090	0.080
مصرف الاقليم التجاري	BRTB	1.000	1.000
قطاع التأمين			
الحمراء للتأمين	NHAM	0.760	0.760
الاهلية للتأمين	NAHF	0.850	0.850

الشركات غير المتداولة للمنصة الثانية لجلسة الاثنين 2025/4/7

اسم الشركة	رمز الشركة	معدل السعر السابق	سعر الاغلاق السابق
قطاع الاستثمار			
الامين للاستثمار المالي	VAMF	1.000	1.000
الونام للاستثمار المالي	VWIF	0.370	0.370
قطاع الخدمات			
ابداع شرق الاوسط	SIBD	1.000	1.000
الامين للاستثمارات العقارية	SAEI	2.150	2.150
قطاع الصناعة			
الصناعات الكيماوية العصرية	IMCI	100.000	100.000
بغداد لمواد التغليف	IBPM	3.000	3.000
الوطنية لصناعات الاثاث المنزلي	IHFI	1.050	1.080
الفلوجة لانتاج المواد الانشائية	IFCM	3.100	3.100
قطاع الزراعة			
شركة الرياس للدواجن والاعلاف	AREB	-	-
قطاع الفنادق والسياحة			
فندق آشور	HASH	24.180	24.500

الشركات غير المتداولة للمنصة الثالثة لجلسة الاثنين 2025/4/7

اسم الشركة	رمز الشركة	معدل السعر السابق	سعر الاغلاق السابق
قطاع الاستثمار			
الباتك للاستثمارات المالية	VBAT	0.390	0.390
قطاع الخدمات			
البادية للنقل العام	SBAG	0.550	0.550
نقل المنتجات النفطية	SIGT	0.700	0.700
قطاع الصناعة			
صناعة المواد الانشائية الحديثة	IMCM	0.490	0.490
قطاع الفنادق والسياحة			
فندق فلسطين	HPAL	18.600	18.600
قطاع الزراعة			
الحديثة للانتاج الحيواني	AMAP	0.480	0.480

الجلسة (58) نشرة لمنصة تداول اسهم الشركات غير المدرجة OTC

اسم الشركة	رمز الشركة	اعلى سعر	ادنى سعر	المعدل الحالي	الصفقات	الاسهم المتداولة	القيمة المتداولة
قطاع المصارف							
مصرف الوركاء للاستثمار والتمويل	BWAI	0.160	0.160	0.160	1	5,000,000	800,000
مجموع قطاع مصارف					1	5,000,000	800,000
مجموع السوق					1	5,000,000	800,000

الشركات غير المتداولة لمنصة تداول اسهم الشركات غير المدرجة OTC

اسم الشركة	رمز الشركة	معدل السعر السابق
قطاع المصارف		
مصرف السنام الإسلامي	BSAN	-
مصرف حمورابي التجاري	BHAM	-
قطاع الخدمات المالية		
الكرمل للوساطة	FKSX	10.000
الربيع للوساطة	FRSE	11.000
بوابة عشتار للنظم وخدمات الدفع	FISH	1.000

نشرة السندات غير المتداولة

تاريخ الإطفاء	آخر سعر تداول	رمز التداول	نوع الاصدارية	نوع وفئة السند
10/12/2025	1030000	CB10	الأولى	سندات بناء / مليون دينار
19/12/2025	964981	CB20	الثانية	سندات بناء / مليون دينار
10/09/2025	-	CB25	الأولى	سندات اعمار / 500 الف دينار
10/09/2027	984000	CB30	الأولى	سندات اعمار / مليون دينار
27/11/2025	-	CB35	الثانية	سندات اعمار / 500 الف دينار
27/11/2027	-	CB40	الثانية	سندات اعمار / مليون دينار
30/12/2025	-	CB45	الثالثة	سندات اعمار / 500 الف دينار
30/12/2027	-	CB50	الثالثة	سندات اعمار / مليون دينار
15/4/2026	-	CB55	الأولى	سندات انجاز / 500 الف دينار
14/4/2028	-	CB60	الأولى	سندات انجاز / مليون دينار
22/7/2026	-	CB65	الثانية	سندات انجاز / 500 الف دينار
21/7/2028	-	CB70	الثانية	سندات انجاز / مليون دينار
14/10/2026	-	CB75	الثالثة	سندات انجاز / 500 الف دينار
13/10/2028	-	CB80	الثالثة	سندات انجاز / مليون دينار