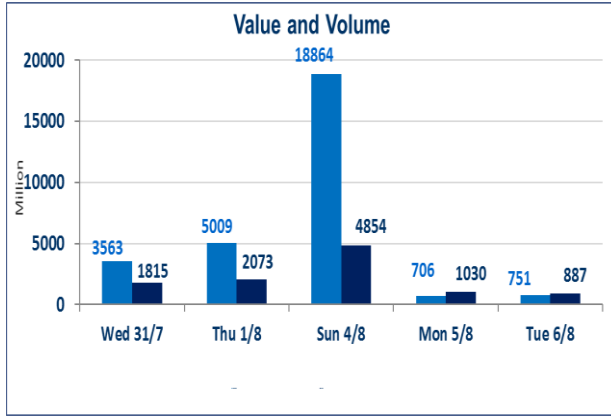


718	الصفقات
-----	---------



887,609,603	قيمة الأسهم المتداولة
-------------	-----------------------

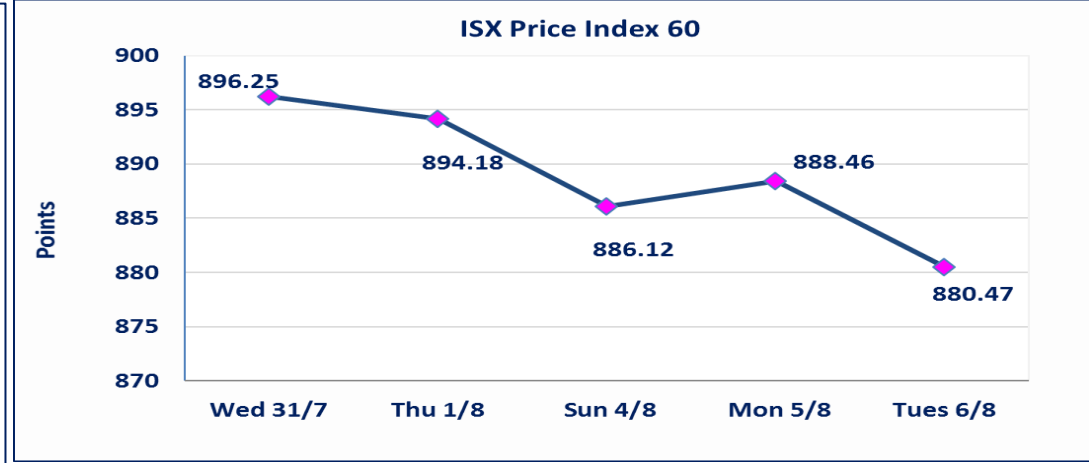
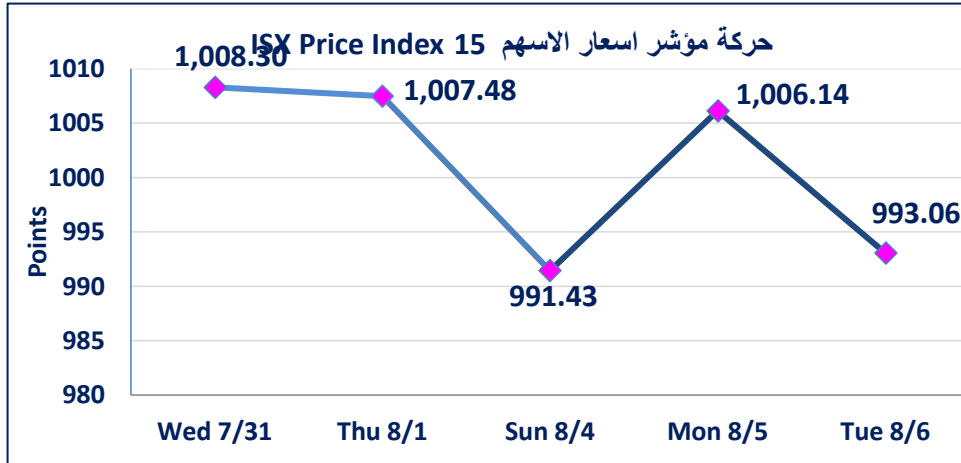
نقطة	993.06	المؤشر ISX 15 اليوم
نقطة	1006.14	المؤشر ISX 15 السابق
%	-1.30	نسبة التغير
نقطة	-13.08	عدد النقاط

48	الشركات غير المتداولة
6	الشركات المرتفعة
23	الشركات المنخفضة
2	شركات منصة / OTC

751,710,772	الاسهم المتداولة
-------------	------------------

نقطة	880.47	المؤشر ISX 60 اليوم
نقطة	888.46	المؤشر ISX 60 السابق
%	-0.90	نسبة التغير
نقطة	-7.99	عدد النقاط

103	الشركات المدرجة
49	الشركات المتداولة
2	شركات الهيئة العامة
4	الموقوفة بقرار من هيئة الأوراق المالية



الحد الأعلى والادنى للتغير في السعر : نسبة التغير في المنصة النظامية (15%) ، ونسبة التغير في المنصة الثانية (20%) ، ونسبة التغير في المنصة الثالثة (5%) ارتفاعا وانخفاضا من سعر الاغلاق السابق

الشركات الأكثر ارتفاعاً وانخفاضاً

نسبة التغير لاسعار الاغلاق الاكثر انخفاضاً

اسم الشركة	اغلاق	التغير (%)	الاسهم المتداولة
مصرف الشرق الأوسط	0.090	-10.00	8,000,000
مدينة العباب الكرخ	3.950	-8.14	50,000
مصرف العطاء الإسلامي	0.130	-7.14	2,000,000
الحمراء للتأمين	0.850	-5.56	1,005,000
مصرف الاقتصاد للاستثمار	0.220	-4.35	35,001,834

نسبة التغير لاسعار الاغلاق الاكثر ارتفاعاً

اسم الشركة	اغلاق	التغير (%)	الاسهم المتداولة
تصنيع وتسويق التمور	1.820	13.75	41,453,392
مصرف اشور الدولي	0.290	3.57	7,500,000
العراقية للسجاد والمفروشات	15.000	2.74	523,000
الكندي لانتاج اللقاحات	1.620	2.53	1,334,187
النخبة للمقاولات العامة	0.660	1.54	1,101,000

الشركات الأكثر نشاطاً من حيث عدد الأسهم المتداولة (حجم التداول) والقيمة المتداولة

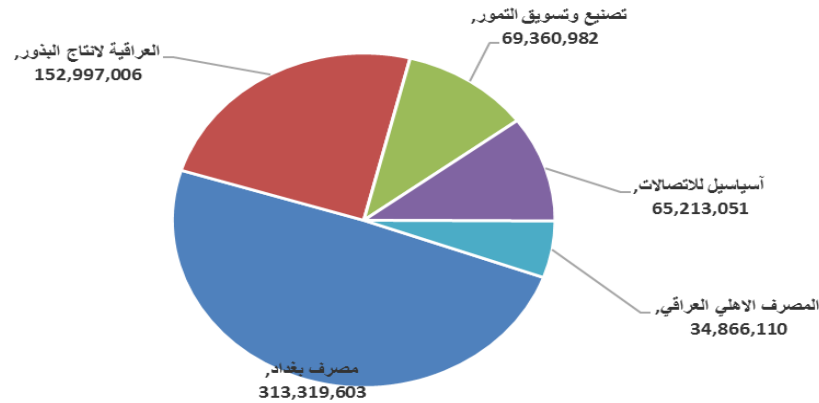
الشركات الاكثر نشاطاً حسب القيمة المتداولة

اسم الشركة	اغلاق	التغير (%)	القيمة المتداولة
مصرف بغداد	2.850	-1.72	313,319,603
العراقية لانتاج البذور	9.650	-1.53	152,997,006
تصنيع وتسويق التمور	1.820	13.75	69,360,982
اسياسيل للاتصالات	9.360	-0.53	65,213,051
المصرف الاهلي العراقي	2.490	-0.40	34,866,110

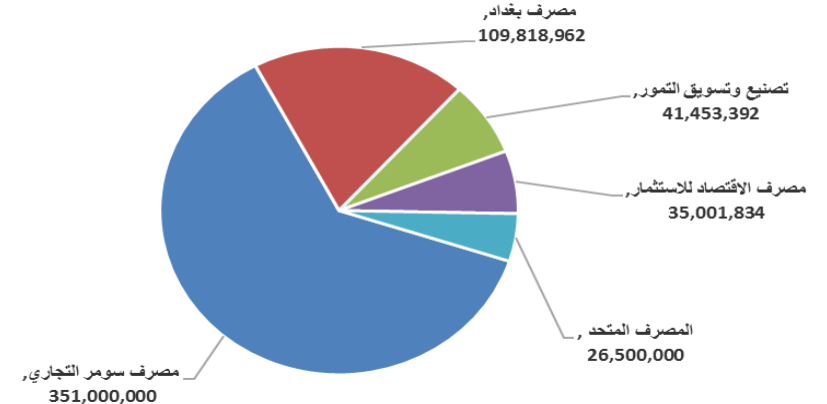
الشركات الاكثر نشاطاً حسب الاسهم المتداولة (حجم التداول)

اسم الشركة	اغلاق	التغير (%)	الاسهم المتداولة
مصرف سومر التجاري	0.090	0.00	351,000,000
مصرف بغداد	2.850	-1.72	109,818,962
تصنيع وتسويق التمور	1.820	13.75	41,453,392
مصرف الاقتصاد للاستثمار	0.220	-4.35	35,001,834
المصرف المتحد	0.080	0.00	26,500,000

الشركات الأكثر تداولاً من حيث قيمة التداول



الشركات الأكثر تداولاً من حيث عدد الاسهم





الجلسة (142) نشرة منصة تداول الاسهم النظامية ليوم الثلاثاء 2024/8/6

اسم الشركة	رمز الشركة	افتتاح	اعلى سعر	ادنى سعر	المعدل الحالي	المعدل السابق	سعر الاغلاق	اغلاق سابق	التغير (%)	الصفقات	الاسهم المتداولة	القيمة المتداولة	
قطاع المصارف													
مصرف اشور الدولي	BASH	0.290	0.290	0.290	0.290	0.280	0.290	0.280	3.57	5	7,500,000	2,175,000	
مصرف بغداد	BBOB	2.900	2.900	2.830	2.850	2.910	2.850	2.900	-1.72	127	109,818,962	313,319,603	
مصرف جيهان الاسلامي	BCIH	2.030	2.030	2.030	2.030	2.200	2.030	2.200	-7.73	2	500,000	1,015,000	
المصرف التجاري العراقي	BCOI	0.810	0.810	0.810	0.810	0.810	0.810	0.810	-1.22	5	7,000,000	5,670,000	
مصرف الاقتصاد للاستثمار	BEFI	0.220	0.220	0.220	0.220	0.240	0.220	0.240	-4.35	9	35,001,834	7,700,403	
مصرف ايلاف الاسلامي	BELF	0.440	0.440	0.440	0.440	0.440	0.440	0.440	0.00	1	14,288	6,287	
مصرف الخليج التجاري	BGUC	0.320	0.320	0.320	0.320	0.330	0.320	0.330	-3.03	2	6,000,000	1,920,000	
مصرف الاستثمار العراقي	BIBI	0.340	0.340	0.330	0.330	0.340	0.330	0.340	-2.94	7	7,470,725	2,465,739	
المصرف العراقي الاسلامي	BIIB	1.110	1.110	1.110	1.110	1.110	1.110	1.110	0.00	9	6,656,236	7,388,422	
مصرف الشرق الاوسط	BIME	0.100	0.100	0.090	0.100	0.100	0.090	0.100	-10.00	4	8,000,000	790,000	
مصرف كوردستان الاسلامي	BKUI	1.260	1.260	1.260	1.260	1.260	1.260	1.260	0.00	1	238,333	300,300	
مصرف الموصل	BMFI	0.180	0.180	0.180	0.180	0.180	0.180	0.180	0.00	12	17,501,000	3,150,180	
مصرف المنصور	BMNS	1.370	1.370	1.360	1.360	1.370	1.360	1.370	-0.73	25	25,038,737	34,052,782	
المصرف الاهلي العراقي	BNOI	2.520	2.520	2.480	2.490	2.510	2.490	2.510	-0.40	31	13,985,527	34,866,110	
مصرف سومر التجاري	BSUC	0.090	0.090	0.080	0.090	0.090	0.090	0.090	0.00	64	351,000,000	31,580,000	
المصرف المتحد	BUND	0.070	0.070	0.070	0.070	0.080	0.070	0.080	0.00	4	26,500,000	1,870,000	
مصرف الاتحاد العراقي	BUOI	0.220	0.220	0.220	0.220	0.220	0.220	0.220	0.00	1	1,000	220	
مجموع قطاع المصارف											448,270,047	622,226,642	309
قطاع الاتصالات													
اسياسيل للاتصالات	TASC	9.390	9.390	9.350	9.360	9.410	9.360	9.410	-0.53	55	6,964,394	65,213,051	
الخاتم للاتصالات	TZNI	2.440	2.440	2.440	2.440	2.440	2.440	2.440	0.00	1	1,000	2,440	
مجموع قطاع الاتصالات											65,215,491	6,965,394	56
قطاع التأمين													
دار السلام للتأمين	NDSA	0.820	0.820	0.820	0.820	0.830	0.820	0.830	-1.20	1	10,000,000	8,200,000	
مجموع قطاع التأمين											8,200,000	10,000,000	1
قطاع الخدمات													
بغداد العراق للنقل العام	SBPT	43.000	43.000	43.000	43.000	43.000	43.000	43.000	0.00	1	2,000	86,000	
مدينة العاب الكرخ	SKTA	3.950	3.950	3.950	3.950	4.360	3.950	4.360	-8.14	1	50,000	197,500	
المعمورة العقارية	SMRI	5.520	5.520	5.650	5.530	5.800	5.520	5.800	-2.59	2	169,190	935,229	
النخبة للمقاولات العامة	SNUC	0.650	0.650	0.660	0.660	0.650	0.660	0.650	1.54	4	1,101,000	726,650	
رحاب كربلاء	HKAR	0.600	0.600	0.600	0.600	0.600	0.600	0.600	0.00	1	390,000	234,000	
مجموع قطاع الخدمات											2,179,379	1,712,190	9
قطاع الصناعة													
بغداد للمشروبات الغازية	IBSD	4.450	4.450	4.450	4.450	4.480	4.450	4.480	0.00	15	5,726,305	25,482,057	
تصنيع وتسويق التمور	IIDP	1.600	1.600	1.840	1.670	1.560	1.670	1.580	13.75	95	41,453,392	69,360,982	
العراقية للسجاد والمفروشات	IITC	14.750	14.750	15.000	14.760	14.600	14.750	14.600	2.74	3	523,000	7,720,000	
الكندي لانتاج النقاكات	IKLV	1.580	1.580	1.620	1.610	1.580	1.610	1.580	2.53	5	1,334,187	2,148,415	
المنصور الدوائية	IMAP	1.890	1.890	1.910	1.890	1.880	1.890	1.880	0.00	18	6,697,728	12,654,695	
الخيطة الحديثة	IMOS	8.800	8.800	8.800	8.750	8.850	8.750	8.850	-1.69	4	200,000	1,750,000	
الصناعات الكيماوية والبلاستيكية	INCP	1.710	1.710	1.710	1.710	1.710	1.710	1.710	0.00	1	126,875	216,956	
انتاج الالبسة الجاهزة	IRMC	3.400	3.400	3.400	3.400	3.400	3.400	3.400	0.00	4	514,005	1,747,617	
مجموع قطاع الصناعة											121,080,723	56,575,492	145
قطاع الفنادق والسياحة													
فندق بغداد	HBAG	11.150	11.150	11.000	11.010	10.860	11.010	11.000	-1.79	2	326,010	3,590,012	

الشركات غير المتداولة لمنصة التداول النظامي لجلسة الثلاثاء 2024/8/6

اسم الشركة	رمز الشركة	معدل السعر السابق	سعر الإغلاق السابق
قطاع المصارف			
مصرف آسيا العراق الاسلامي	BAIB	0.900	0.900
المصرف الوطني الاسلامي	BNAI	0.570	0.570
مصرف الطيف الاسلامي	BTIB	0.840	0.850
قطاع التأمين			
الامين للتأمين	NAME	0.630	0.630
قطاع الخدمات			
الموصل لمدن الألعاب	SMOF	8.100	8.100
قطاع الصناعة			
طريق الخازر للمواد الانشائية	IKHC	2.100	2.100
العراقية للاعمال الهندسية	IIEW	4.200	4.200
المعدنية والدراجات	IMIB	2.000	2.000
قطاع الفنادق والسياحة			
المدينة السياحية لسد الموصل	HTVM	11.000	11.000
الوطنية للاستثمارات السياحية	HNTI	11.500	11.500
فنادق المنصور	HMAN	42.000	42.000
قطاع الزراعة			
الاهلية للانتاج الزراعي	AAHP	0.930	0.930
بابل للانتاج الحيواني والنباتي	ABAP	1.000	1.000
اسماك الشرق الاوسط	AMEF	7.500	7.500
المنتجات الزراعية	AIRP	20.260	20.260

الشركات غير المتداولة للمنصة الثانية لجلسة الثلاثاء 2024/8/6

اسم الشركة	رمز الشركة	معدل السعر السابق	سعر الإغلاق السابق
قطاع المصارف			
مصرف العالم الاسلامي	BWOR	1.000	1.000
مصرف القرطاس الاسلامي	BQUR	1.000	1.000
مصرف القابض الاسلامي	BQAB	0.240	0.240
مصرف العربية الاسلامي	BAAI	1.000	1.000
مصرف المشرق العربي	BAMS	—	—
مصرف الثقة الدولي الاسلامي	BTRU	0.750	0.750
مصرف الجنوب الاسلامي	BJAB	1.000	1.000
مصرف المستشار الاسلامي	BMUI	1.000	1.000
مصرف نور العراق	BINI	0.700	0.700
مصرف الاقليم التجاري	BRTB	1.000	1.000
مصرف زين العراق الاسلامي	BZII	0.340	0.340
مصرف أمين العراق الاسلامي	BAME	1.000	1.000
مصرف الانصاري الاسلامي	BANS	1.000	1.000
مصرف أربيل	BERI	0.110	0.110
مصرف عبر العراق للاستثمار	BTRI	0.740	0.740
المصرف الدولي الاسلامي	BINT	0.350	0.350

الشركات غير المتداولة للمنصة الثانية لجلسة الثلاثاء 2024/8/6

اسم الشركة	رمز الشركة	معدل السعر السابق	سعر الإغلاق السابق
قطاع التأمين			
الاهلية للتأمين	NAHF	0.310	0.310
قطاع الاستثمار			
بين النهريين للاستثمارات المالية	VMES	0.900	0.900
الزوراء للاستثمار المالي	VZAF	0.180	0.180

0.350	0.350	VWIF	الونام للاستثمار المالي
قطاع الخدمات			
1.000	1.000	SIBD	ابداع شرق الاوسط
2.360	2.360	SAEI	الامين للاستثمارات العقارية
قطاع الزراعة			
—	—	AREB	شركة الريباس للدواجن والاعلاف
قطاع الفنادق والسياحة			
21.000	20.290	HASH	فندق آشور
قطاع الصناعة			
100.000	100.000	IMCI	الصناعات الكيماوية العصرية
2.300	2.300	IHFI	الوطنية لصناعات الاثاث المنزلي
الشركات غير المتداولة للمنصة الثالثة الثلاثاء 2024/8/6			
سعر الاغلاق السابق	معدل السعر السابق	رمز الشركة	اسم الشركة
قطاع المصارف			
0.070	0.070	BBAY	مصرف بابل
قطاع الاستثمار			
0.380	0.380	VBAT	الباتك للاستثمارات المالية
0.240	0.240	VKHF	الخير للاستثمار المالي
صناعة المواد الانشائية الحديثة			
0.490	0.490	IMCM	
قطاع الفنادق والسياحة			
28.750	28.750	HSAD	فندق السدير
21.000	21.000	HPAL	فندق فلسطين
قطاع الخدمات			
0.560	0.560	SBAG	البادية للنقل العام

نشرة تداول الاسهم المباعة من غير العراقيين في السوق النظامي

القيمة المتداولة	الاسهم المتداولة	الصفقات	رمز الشركة	اسم الشركة
قطاع المصارف				
139,694,688	48,852,328	61	BBOB	مصرف بغداد
2,500,000	1,000,000	1	BNOI	المصرف الاهلي العراقي
1,750,000	25,000,000	1	BUND	المصرف المتحد للاستثمار
143,944,688	74,852,328	63		مجموع قطاع المصارف
قطاع الاتصالات				
24,212,418	2,586,148	20	TASC	اسيا سيل للاتصالات
24,212,418	2,586,148	20		مجموع قطاع الاتصالات
168,157,106	77,438,476	83		المجموع الكلي

نشرة تداول الاسهم المباعة من غير العراقيين في السوق الثاني

القيمة المتداولة	الاسهم المتداولة	الصفقات	رمز الشركة	اسم الشركة
قطاع المصارف				
2,016,000	2,400,000	4	BROI	مصرف الائتمان
2,016,000	2,400,000	4		مجموع قطاع المصارف
2,016,000	2,400,000	4		المجموع الكلي



الشركات غير المتداولة لمنصة تداول اسهم الشركات غير المدرجة OTC

اسم الشركة	رمز الشركة	معدل السعر السابق
قطاع الخدمات المالية		
الكرمل للوساطة	FKSX	10
الربيع للوساطة	FRSE	—



سوق العراق للاوراق المالية

الثلاثاء 2024/8/6

نشرة السندات غير المتداولة

نوع وفئة السند	نوع الاصدارية	رمز التداول	اخر سعر تداول	تاريخ الإطفاء
سندات بناء / مليون دينار	الأولى	CB10	1030000	10/12/2025
سندات بناء / مليون دينار	الثانية	CB20	964981	19/12/2025
سندات اعمار / 500 الف دينار	الأولى	CB25	—	09/10/2025
سندات اعمار / مليون دينار	الأولى	CB30	984000	09/10/2027
سندات اعمار / 500 الف دينار	الثانية	CB35	—	—
سندات اعمار / مليون دينار	الثانية	CB40	—	—
سندات اعمار / 500 الف دينار	الثالثة	CB45	—	—
سندات اعمار / مليون دينار	الثالثة	CB50	—	—