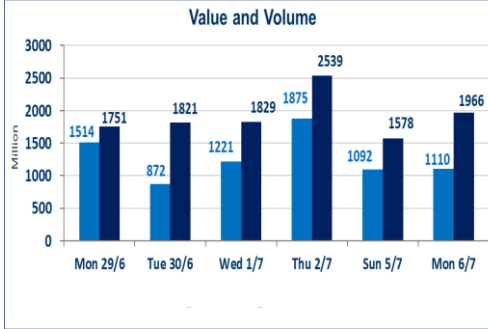


915 صفقات الشركات المدرجة وOTC



1,966,996,860 قيمة الأسهم المتداولة المدرجة و OTC

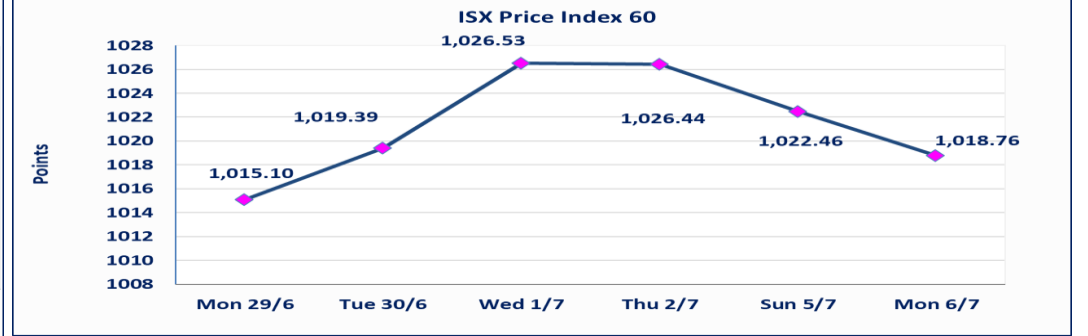
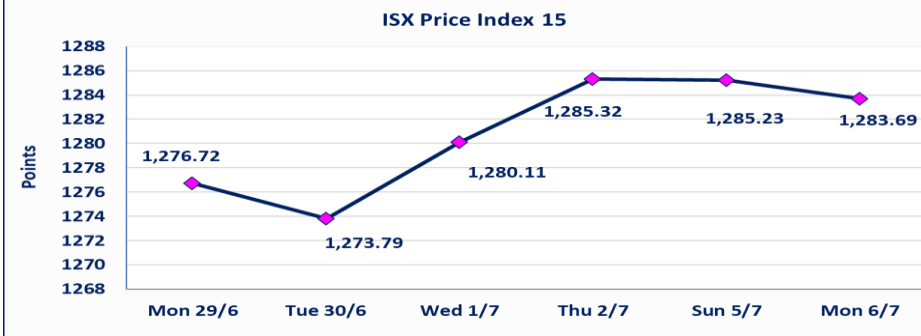
المؤشر ISX 15 اليوم	1283.69	نقطة
المؤشر ISX 15 السابق	1285.23	نقطة
نسبة التغير	-0.12	%
عدد النقاط	-1.54	نقطة

الشركات غير المدرجة	60	16	OTC	44
الشركات المرتفعة	7			
الشركات المنخفضة	23			

1,110,299,457 الاسهم المتداولة المدرجة و OTC

المؤشر ISX 60 اليوم	1018.76	نقطة
المؤشر ISX 60 السابق	1022.46	نقطة
نسبة التغير	-0.36	%
عدد النقاط	-3.70	نقطة

الشركات المدرجة	120	17	OTC	103
الشركات المتداولة	46	1	OTC	45
شركات الهيئة العامة	6			
الموقوفة بقرار من هيئة الأوراق المالية	8			



تم البدء بعمليات ايداع شهادات اسهم المساهمين لشركة الشرق للتأمين اعتباراً من جلسة الثلاثاء 2026/7/7 وسيتم اطلاق التداول إعتباراً من جلسة الثلاثاء 2026/7/28 بعد ايداع 5% من رأس المال او بعد مرور (21) يوم من تاريخ بدء الايداع في منصة الشركات غير المدرجة ISX-OTC.	الشرق للتأمين (NSHQ)
تم البدء بعمليات ايداع شهادات اسهم المساهمين لشركة بوابة اسيا للتأمين اعتباراً من جلسة الثلاثاء 2026/7/7 وسيتم اطلاق التداول إعتباراً من جلسة الثلاثاء 2026/7/28 بعد ايداع 5% من رأس المال او بعد مرور (21) يوم من تاريخ بدء الايداع في منصة الشركات غير المدرجة ISX-OTC.	بوابة اسيا للتأمين (NBAT)
تم البدء بعمليات ايداع شهادات اسهم المساهمين لشركة الباتك للتأمين اعتباراً من جلسة الثلاثاء 2026/7/7 وسيتم اطلاق التداول إعتباراً من جلسة الثلاثاء 2026/7/28 بعد ايداع 5% من رأس المال او بعد مرور (21) يوم من تاريخ بدء الايداع في منصة الشركات غير المدرجة ISX-OTC.	الباتك للتأمين (NGAT)
تم البدء بعمليات ايداع شهادات اسهم المساهمين لشركة الازرق للتجارة العامة اعتباراً من جلسة الاربعاء 2026/6/3	اليم الازرق للتجارة العامة (SYAM)
تم البدء بعمليات ايداع شهادات اسهم المساهمين لشركة الوطنية للصناعات الغذائية اعتباراً من جلسة الاحد 2026/5/24 وسيتم اطلاق التداول لحين اكتمال انتهاء الاجراءات في مركز الايداع في منصة الشركات غير المدرجة ISX-OTC.	الوطنية للصناعات الغذائية (INFF)
نسبة التغير الحدود الدنيا للحركة السعرية للاسهم من (5% الى 10%) والحدود العليا من (10% الى 25%) في كافة المنصات ماعدا منصة OTC.	الحد الأعلى والادنى للتغير في السعر

الشركات الأكثر ارتفاعاً وانخفاضاً

نسبة التغير لاسعار الاغلاق الاكثر انخفاضاً

اسم الشركة	اغلاق	التغير (%)	الاسهم المتداولة
مصرف الشرق الأوسط	0.080	-11.11	2,643,178
مصرف عبر العراق للاستثمار	0.270	-10.00	8,024,388
الصناعات الالكترونية	1.400	-9.68	769,750
مصرف ايلاف الاسلامي	0.270	-6.90	1,033,403
نقل المنتجات النفطية	1.660	-5.14	200,179

نسبة التغير لاسعار الاغلاق الاكثر ارتفاعاً

اسم الشركة	اغلاق	التغير (%)	الاسهم المتداولة
العراقية لصناعات الكرتون	2.420	9.50	27,343
الخيطة الحديثة	6.450	7.50	35,432,027
المصرف الدولي الإسلامي	0.220	4.76	33,591
فندق بغداد	12.500	4.17	13,750
مصرف الطيف الاسلامي	0.890	1.14	39,412

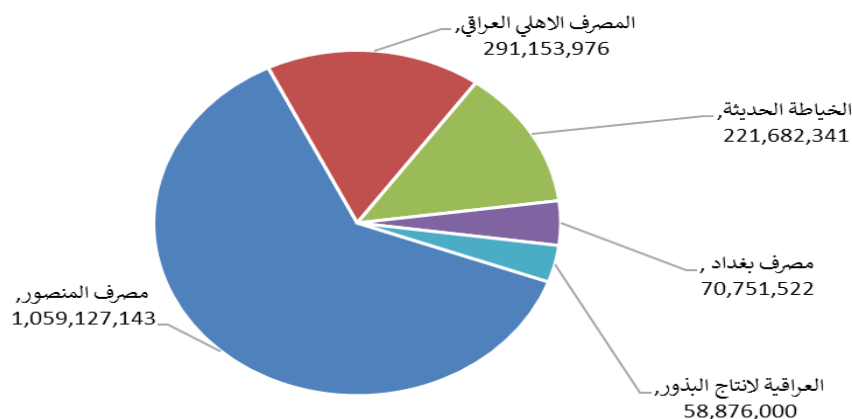
الشركات الاكثر نشاطا حسب القيمة المتداولة

اسم الشركة	اغلاق	التغير (%)	القيمة المتداولة
مصرف المنصور	1.920	0.00	1,059,127,143
المصرف الاهلي العراقي	4.000	-0.50	291,153,976
الخيطة الحديثة	6.450	7.50	221,682,341
مصرف بغداد	3.000	0.00	70,751,522
العراقية لانتاج البذور	6.630	-1.04	58,876,000

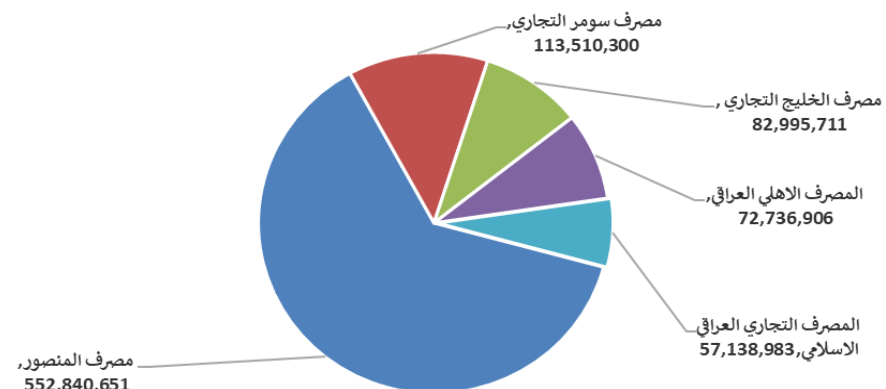
الشركات الاكثر نشاطا حسب الاسهم المتداولة (حجم التداول)

اسم الشركة	اغلاق	التغير (%)	الاسهم المتداولة
مصرف المنصور	1.920	0.00	552,840,651
مصرف سومر التجاري	0.220	0.00	113,510,300
مصرف الخليج التجاري	0.340	-2.86	82,995,711
المصرف الاهلي العراقي	4.000	-0.50	72,736,906
المصرف التجاري العراقي الاسلامي	0.650	-1.52	57,138,983

الشركات الأكثر تداولاً من حيث قيمة التداول



الشركات الأكثر تداولاً من حيث عدد الاسهم



الجلسة (116) نشرة تداول الأسهم للمنصة النظامية لجلسة الاثنين 2026/7/6 Regular Market Trading

اسم الشركة	رمز الشركة	افتتاح	اعلى سعر	ادنى سعر	المعدل الحالي	المعدل السابق	سعر الاغلاق	اغلاق سابق	التغير (%)	الصفقات	الاسهم المتداولة	
قطاع المصارف												
مصرف بغداد	BBOB	3.000	3.010	2.970	2.990	3.020	3.000	3.000	0.00	78	23,673,354	
المصرف التجاري العراقي الاسلامي	BCOI	0.660	0.660	0.650	0.650	0.660	0.650	0.660	-1.52	59	57,138,983	
مصرف الاقتصاد	BEFI	0.230	0.240	0.230	0.230	0.230	0.230	0.230	0.00	7	14,300,000	
مصرف ايلاف الاسلامي	BELF	0.270	0.270	0.270	0.270	0.290	0.270	0.290	-6.90	3	1,033,403	
مصرف الخليج التجاري	BGUC	0.350	0.350	0.340	0.340	0.350	0.340	0.350	-2.86	9	82,995,711	
مصرف الاستثمار	BIBI	0.320	0.320	0.310	0.310	0.320	0.310	0.320	-3.12	7	17,024,850	
مصرف العراقي الاسلامي	BIIB	1.080	1.080	1.060	1.070	1.080	1.060	1.080	-1.85	36	14,607,443	
مصرف الشرق الأوسط	BIME	0.080	0.080	0.080	0.080	0.090	0.080	0.090	-11.11	5	2,643,178	
مصرف كوردستان الدولي الاسلامي	BKUI	1.500	1.500	1.500	1.500	1.500	1.500	1.500	-0.66	6	12,340,648	
مصرف الموصل للاستثمار	BMFI	0.140	0.140	0.130	0.130	0.140	0.140	0.140	0.00	7	24,627,968	
مصرف المنصور	BMNS	1.920	1.930	1.910	1.920	1.910	1.920	1.920	0.00	104	552,840,651	
المصرف الاهلي العراقي	BNOI	4.020	4.050	4.000	4.000	4.060	4.000	4.060	-0.50	103	72,736,906	
مصرف سومر التجاري	BSUC	0.220	0.220	0.210	0.210	0.220	0.220	0.220	0.00	25	113,510,300	
مصرف الطيف الاسلامي	BTIB	0.880	0.890	0.880	0.890	0.880	0.890	0.880	1.14	3	39,412	
المصرف المتحد للاستثمار	BUND	0.050	0.050	0.050	0.050	0.050	0.050	0.050	0.00	46	27,275,701	
مجموع قطاع المصارف											498	1,016,788,508
قطاع الاتصالات												
اسياسيل للاتصالات	TASC	16.500	16.500	16.330	16.400	16.290	16.420	16.500	-0.48	117	2,198,863	
الخاتم للاتصالات	TZNI	3.800	3.800	3.710	3.760	3.810	3.750	3.800	-1.32	32	4,007,563	
مجموع قطاع الاتصالات											149	6,206,426
قطاع الخدمات												
مدينة العاب الكرخ السياحية	SKTA	4.470	4.470	4.470	4.470	4.500	4.470	4.470	-2.83	1	50,000	
المعمورة العقارية	SMRI	3.660	3.700	3.660	3.690	3.660	3.700	3.660	1.09	18	3,750,000	
مجموع قطاع الخدمات											19	3,800,000
قطاع الصناعة												
التمور العراقية	IIDP	2.400	2.400	2.400	2.400	2.490	2.400	2.400	0.00	10	576,498	
العراقية للاعمال الهندسية	IIEW	5.600	5.600	5.040	5.470	5.600	5.600	5.600	0.00	3	427,664	
الخازر لانتاج المواد الانشائية	IKHC	1.180	1.180	1.180	1.180	1.200	1.180	1.200	-1.67	4	672,000	
الكندي لانتاج اللقاحات البيطرية	IKLV	2.850	2.850	2.840	2.850	2.840	2.840	2.840	0.00	2	106,650	
المنصور للصناعات الدوائية	IMAP	2.590	2.590	2.590	2.590	2.600	2.590	2.600	-0.38	1	1,918	
الخيطة الحديثة	IMOS	6.000	6.500	6.000	6.260	5.620	6.450	6.000	7.50	67	35,432,027	
مجموع قطاع الصناعة											87	37,216,757
قطاع الفنادق والسياحة												
فندق بغداد	HBAG	12.150	12.150	12.500	12.490	12.080	12.500	12.150	4.17	8	13,750	
فنادق عشتار	HISH	9.010	9.010	9.000	9.000	9.000	9.000	9.010	0.00	16	4,700,000	
المدينة السياحية لسد الموصل	HTVM	14.500	14.500	14.500	14.500	14.420	14.500	14.500	0.00	4	94,700	
مجموع قطاع الفنادق والسياحة											28	4,808,450
قطاع الزراعة												
الحديثة للانتاج الحيواني	AMAP	0.360	0.360	0.360	0.360	0.370	0.360	0.360	-2.70	1	392,952	
اسماك الشرق الاوسط	AMEF	5.990	5.990	5.990	5.990	5.990	5.990	5.990	0.00	2	6,320	
مجموع قطاع الزراعة											3	399,272
مجموع السوق النظامي											784	1,069,219,413

اسم الشركة	رمز الشركة	افتتاح	اعلى سعر	ادنى سعر	المعدل الحالي	المعدل السابق	سعر الاغلاق	اغلاق سابق	التغير (%)	الصفقات	الاسهم المتداولة	
قطاع المصارف												
مصرف نور العراق الاسلامي	BINI	0.220	0.220	0.220	0.220	0.230	0.220	0.230	-4.35	2	372,914	
المصرف الدولي الإسلامي	BINT	0.220	0.220	0.210	0.220	0.210	0.220	0.210	4.76	3	33,591	
مصرف الائتمان العراقي	BROI	0.550	0.550	0.540	0.540	0.540	0.540	0.540	0.00	8	4,210,000	
مصرف عبر العراق للاستثمار	BTRI	0.280	0.280	0.270	0.280	0.300	0.270	0.300	-10.00	2	8,024,388	
مجموع قطاع المصارف											15	12,640,893
قطاع الفنادق والسياحة												
فندق آشور	HASH	27.280	27.280	27.280	27.280	27.290	27.280	27.280	-0.04	1	364	
مجموع قطاع الفنادق والسياحة											1	364
قطاع الصناعة												
الفلوجة لانتاج المواد الانشائية	IFCM	2.850	2.850	2.850	2.850	2.820	2.850	2.850	-2.73	12	243,690	
مجموع قطاع الصناعة											12	243,690
مجموع السوق الثاني											28	12,884,947

الجلسة (116) نشرة تداول منصة الشركات غير المفصحة لجلسة الاثنين 2026/7/6 Non Disclosing Trading Platform

اسم الشركة	رمز الشركة	افتتاح	اعلى سعر	ادنى سعر	المعدل الحالي	المعدل السابق	سعر الاغلاق	اغلاق سابق	التغير (%)	الصفقات	الاسهم المتداولة	
قطاع الخدمات												
البادية للنقل العام	SBAG	1.450	1.450	1.450	1.450	1.450	1.450	1.450	0.00	1	6,112	
نقل المنتجات النفطية	SIGT	1.660	1.660	1.660	1.660	1.750	1.660	1.750	-5.14	6	200,179	
مجموع قطاع الخدمات											7	206,291
قطاع الصناعة												
الصناعات الالكترونية	IELI	1.450	1.450	1.400	1.400	1.550	1.400	1.550	-9.68	8	769,750	
الهلال الصناعية	IHLI	1.500	1.500	1.480	1.500	1.540	1.480	1.540	-3.90	18	2,619,173	
العراقية لصناعات الكرتون	IICM	2.450	2.450	2.420	2.450	2.280	2.420	2.280	9.50	3	27,343	
الكيمياوية والبلاستيكية	INCP	1.900	1.900	1.900	1.900	1.950	1.900	1.950	-2.56	2	200,000	
الصناعات الخفيفة	ITLI	1.300	1.300	1.310	1.300	1.300	1.310	1.300	0.77	3	510,000	
مجموع قطاع الصناعة											34	4,126,266
قطاع الفنادق والسياحة												
فندق فلسطين	HPAL	18.550	18.550	18.550	18.550	18.550	18.550	18.550	0.00	3	1,471	
مجموع قطاع الفنادق والسياحة											3	1,471
قطاع الزراعة												
العراقية لانتاج البذور	AISP	6.800	6.800	6.600	6.640	6.730	6.630	6.730	-1.04	56	8,861,069	
مجموع قطاع الزراعة											56	8,861,069
مجموع السوق الثالث											100	13,195,097
مجموع السوق											912	1,095,299,457

القيمة المتداولة

70,751,522
37,328,920
3,290,500
279,019
28,370,656
5,297,952
15,638,274
211,464
18,510,972
3,202,736
1,059,127,143
291,153,976
24,022,508
34,883
1,363,785
1,558,584,309
36,059,293
15,072,769
51,132,062
223,500
13,855,000
14,078,500
1,383,595
2,338,918
792,960
303,886
4,968
221,682,341
226,506,669
171,669
42,302,000
1,373,150
43,846,819
141,463
37,857
179,320
1,894,327,678

القيمة المتداولة
82,041
7,380
2,273,500
2,246,585
4,609,506
9,930
9,930
694,517
694,517
5,313,952



القيمة المتداولة
8,862
332,297
341,160
1,078,388
3,922,427
66,869
380,000
663,100
6,110,783
27,287
27,287
58,876,000
58,876,000
65,355,230
1,964,996,860

الشركات غير المتداولة لمنصة التداول النظامي لجلسة الاثنين 2026/7/6

اسم الشركة	رمز الشركة	معدل السعر السابق	سعر الاغلاق السابق
قطاع المصارف			
مصرف جيهان الاسلامي	BCIH	2.200	2.200
مصرف اسيا العراق الاسلامي	BAIB	0.950	0.950
مصرف الوطني الاسلامي	BNAI	1.100	1.100
مصرف اشور الدولي	BASH	0.330	0.330
مصرف الاتحاد العراقي	BUOI	0.160	0.160
قطاع التامين			
دار السلام للتامين	NDSA	0.780	0.780
الخليج للتأمين وأعادة التامين	NGIR	0.440	0.440
الأمين للتأمين	NAME	0.890	0.890
قطاع الخدمات			
رحاب كربلاء للمقاولات	HKAR	0.650	0.650
الموصل لمدن الالعاب	SMOF	7.000	7.000
بغداد العراق للنقل العام	SBPT	22.250	22.250
قطاع الصناعة			
السجاد والمفروشات	IITC	22.500	22.500
الصناعات المعدنية والدراجات	IMIB	1.990	1.990
انتاج الالبسة الجاهزة	IRMC	2.400	2.400
قطاع الفنادق والسياحة			
فندق بابل	HBAY	107.000	107.000
الوطنية للاستثمارات السياحية	HNTI	9.000	9.000
قطاع الزراعة			
العراقية لانتاج وتسويق اللحوم	AIPM	5.300	5.300
تسويق المنتجات الزراعية	AIRP	11.000	11.000
الاهلية للانتاج الزراعي	AAHP	2.110	2.110
بابل للانتاج الحيواني	ABAP	8.440	8.440

الشركات غير المتداولة للمنصة الثانية لجلسة الاثنين 2026/7/6

اسم الشركة	رمز الشركة	معدل السعر السابق	سعر الاغلاق السابق
قطاع المصارف			
مصرف الجنوب الاسلامي	BJAB	0.940	0.940
مصرف العالم الاسلامي	BWOR	1.000	1.000
مصرف الثقة الاسلامي	BTRU	0.750	0.750
مصرف امين العراق	BAME	1.000	1.000
مصرف المستشار	BMUI	1.000	1.000
مصرف الراجح الاسلامي	BRAJ	1.000	1.000
مصرف العربية الاسلامي	BAAI	1.000	1.000
مصرف المشرق العربي	BAMS	0.850	0.850
مصرف القابض الاسلامي	BQAB	0.090	0.090
مصرف التنمية	BIDB	1.050	1.050
مصرف القرطاس الاسلامي	BQUR	1.000	1.000
مصرف الانصاري	BANS	0.050	0.050
مصرف العطاء الاسلامي	BLAD	0.100	0.100

الشركات غير المتداولة للمنصة الثانية لجلسة الاثنين 2026/7/6

اسم الشركة	رمز الشركة	معدل السعر السابق	سعر الاغلاق السابق
قطاع التأمين			
الحمراء للتأمين	NHAM	5.100	5.100
الاهلية للتأمين	NAHF	0.800	0.800
قطاع الاستثمار			
الامين للاستثمار المالي	VAMF	1.260	1.260
الوثام للاستثمار المالي	VWIF	0.690	0.690
قطاع الخدمات			
ابداع الشرق الاوسط	SIBD	1.000	1.000
الامين العقارية	SAEI	1.640	1.640
قطاع الصناعة			
بغداد لصناعة مواد التغليف	IBPM	2.860	2.860
الصناعات الكيماوية العصرية	IMCI	100.000	100.000
الوطنية لصناعات الاثاث المنزلي	IHFI	0.810	0.810

الشركات غير المتداولة للمنصة الثالثة لجلسة الاثنين 2026/7/6

اسم الشركة	رمز الشركة	معدل السعر السابق	سعر الاغلاق السابق
قطاع الصناعة			
المواد الانشائية الحديثة	IMCM	1.630	1.630
قطاع الفنادق والسياحة			
فندق السدير	HSAD	23.000	23.000



سوق العراق للأوراق المالية
IRAQ STOCK EXCHANGE

سوق العراق للأوراق المالية
نشرة تداول أسهم غير العراقيين لجلسة الاثنين 2026/7/6

نشرة تداول الاسهم المشتراة لغير العراقيين في السوق النظامي

اسم الشركة	رمز الشركة	الصفقات	الاسهم المتداولة	القيمة المتداولة
قطاع المصارف				
مصرف المنصور للاستثمار	BMNS	9	140,497,485	269,755,171
مجموع قطاع المصارف		9	140,497,485	269,755,171
المجموع الكلي		9	140,497,485	269,755,171

نشرة تداول الاسهم المباعة من غير العراقيين في السوق النظامي

اسم الشركة	رمز الشركة	الصفقات	الاسهم المتداولة	القيمة المتداولة
قطاع المصارف				
المصرف الاهلي العراقي	BNOI	71	60,736,957	243,071,677
مصرف المنصور للاستثمار	BMNS	62	500,000,000	957,608,093
مجموع قطاع المصارف		133	560,736,957	1,200,679,770
المجموع الكلي		133	560,736,957	1,200,679,770

الجلسة (116) نشرة التداول لمنصة الشركات غير المدرجة OTC

اسم الشركة	رمز الشركة	اعلى سعر	ادنى سعر	المعدل الحالي	الصفقات	الاسهم المتداولة	القيمة المتداولة
قطاع المصارف							
مصرف الوركاء للاستثمار والتمويل	BWAI	0.140	0.130	0.130	3	15,000,000	2,000,000
مجموع قطاع مصارف					3	15,000,000	2,000,000
مجموع السوق					3	15,000,000	2,000,000

الشركات غير المتداولة لمنصة تداول اسهم الشركات غير المدرجة OTC

اسم الشركة	رمز الشركة	معدل السعر السابق
قطاع المصارف		
مصرف السنام الاسلامي	BSAN	3.000
مصرف حمورابي	BHAM	-
قطاع التأمين		
دلنيا للتأمين	NDIL	-
البادية للتأمين	NBAD	-
ايلاف للتأمين	NELF	-
كوردستان الدولي للتأمين	NKUI	0.500
شط العرب للتأمين	NSHA	1.000
دار الثقة للتأمين	NDAR	-
زين للتأمين	NZAI	-
سما بغداد	FSBE	-
المصير للتأمين	NMAS	-
قطاع الخدمات المالية		
بوابة عشتار للنظم وخدمات الدفع	FISH	1.000
الشركة العراقية لضمان الودائع	FIDI	1.000
الكرمل للوساطة	FKSX	10.000
الربيع للوساطة	FRSE	9.050
قطاع الصناعة		
كركوك لانتاج المواد الانشائية	IKFP	2.660

نشرة السندات غير المتداولة

تاريخ الإطفاء	آخر سعر تداول	رمز التداول	نوع الاصدارية	نوع وفئة السند
9/10/2027	1,001,095	CB30	الأولى	سندات اعمار / مليون دينار
27/11/2027	-	CB40	الثانية	سندات اعمار / مليون دينار
30/12/2027	-	CB50	الثالثة	سندات اعمار / مليون دينار
14/4/2028	951,110	CB60	الأولى	سندات انجاز / مليون دينار
	511,000	CB65	الثانية	سندات انجاز / 500 الف دينار
21/7/2028	965,050	CB70	الثانية	سندات انجاز / مليون دينار
14/10/2026	-	CB75	الثالثة	سندات انجاز / 500 الف دينار
	978,182	CB80	الثالثة	سندات انجاز / مليون دينار
10/2/2027	-	CB85	الأولى	سندات الوطنية / 500 الف دينار
9/2/2029	-	CB90	الأولى	سندات الوطنية / مليون دينار
20/3/2027	-	CB95	الثانية	سندات الوطنية / 500 الف دينار
19/3/2029	-	CB100	الثانية	سندات الوطنية / مليون دينار
20/4/2027	-	CB105	الثالثة	سندات الوطنية / 500 الف دينار
19/4/2029	-	CB110	الثالثة	سندات الوطنية / مليون دينار