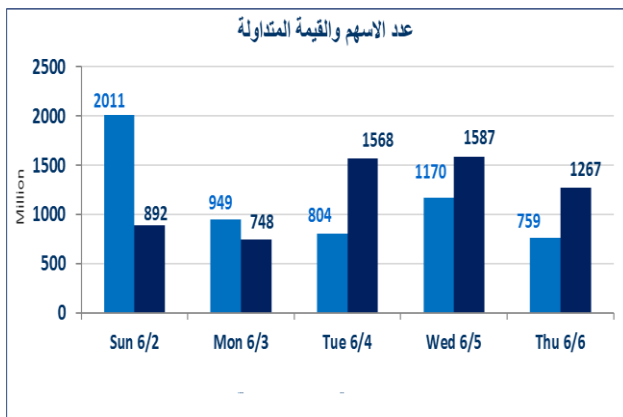


647	الصفقات
-----	---------

1,269,653,848	قيمة الأسهم المتداولة
---------------	-----------------------

759,420,368	الاسهم المتداولة
-------------	------------------

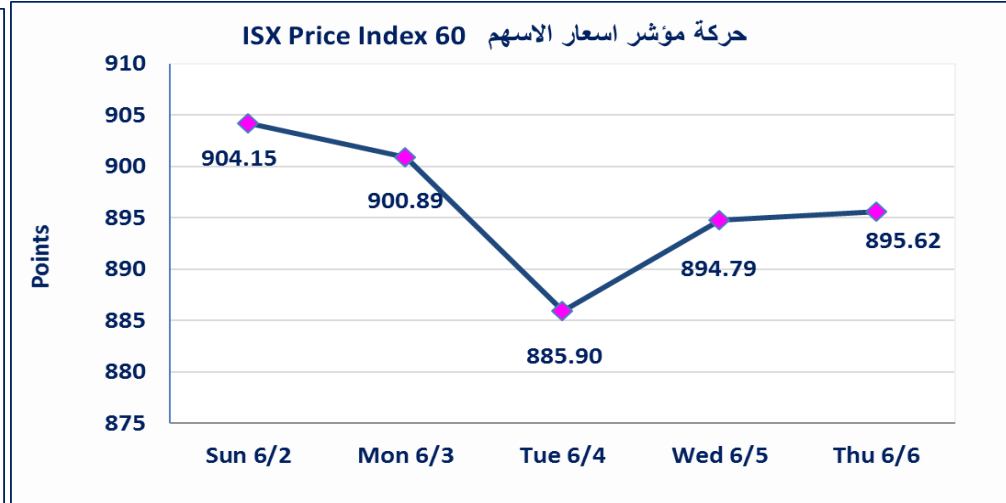
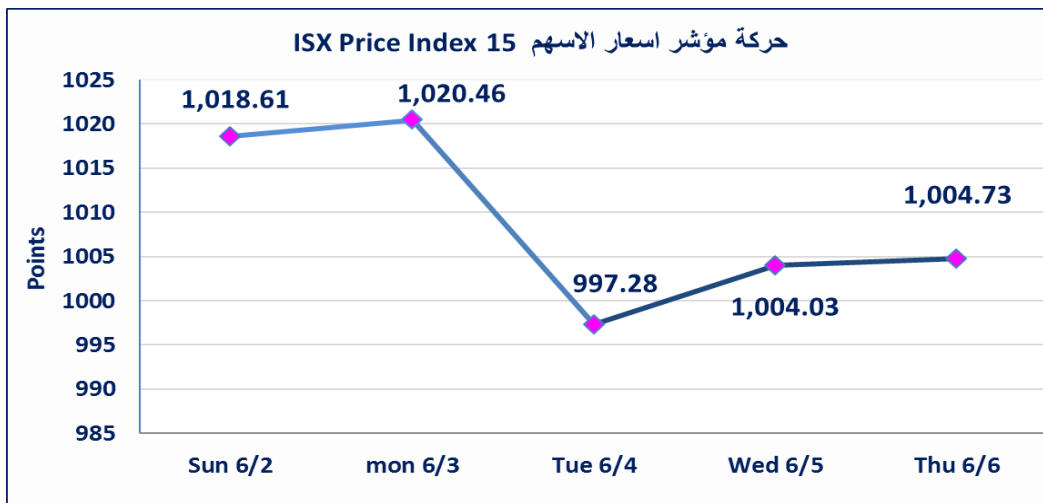


نقطة	1004.73	المؤشر ISX 15 اليوم
نقطة	1004.03	المؤشر ISX 15 السابق
%	0.07	نسبة التغير
نقطة	0.70	عدد النقاط

نقطة	895.62	المؤشر ISX 60 اليوم
نقطة	894.79	المؤشر ISX 60 السابق
%	0.09	نسبة التغير
نقطة	0.83	عدد النقاط

49	الشركات غير المتداولة
13	الشركات المرتفعة
10	الشركات المنخفضة
2	شركات منصة / OTC

103	الشركات المدرجة
44	الشركات المتداولة
8	شركات الهيئة العامة
2	الموقوفة بقرار من هيئة الأوراق المالية



الحد الأعلى والادنى للتغير في السعر : نسبة التغير في المنصة النظامية (15%) ، ونسبة التغير في المنصة الثانية (20%) ، ونسبة التغير في المنصة الثالثة (5%) ارتفاعا وانخفاضا من سعر الاغلاق السابق

الشركات الأكثر ارتفاعاً وانخفاضاً

نسبة التغير لاسعار الاغلاق الاكثر انخفاضاً

اسم الشركة	الاسهم المتداولة	التغير (%)	اغلاق
مصرف ايلاف الاسلامي	28,575	-14.89	0.400
النخبة للمقاولات العامة	1,124,803	-7.14	0.650
الاهلية للتأمين	50,408	-6.06	0.310
العراقية لتسويق اللحوم	66,664	-5.00	4.750
صناعة المواد الانشائية الحديثة	100,000	-3.64	0.530

نسبة التغير لاسعار الاغلاق الاكثر ارتفاعاً

اسم الشركة	الاسهم المتداولة	التغير (%)	اغلاق
المصرف الدولي الإسلامي	1,000,000	12.90	0.350
مصرف الشرق الأوسط	2,409,258	9.09	0.120
الصناعات الخفيفة	6,550,000	4.17	0.750
فندق السدير	22,000	3.57	29.000
صناعة وتجارة الكارتون	73,880,000	2.44	1.260

الشركات الأكثر نشاطاً من حيث عدد الأسهم المتداولة (حجم التداول) والقيمة المتداولة

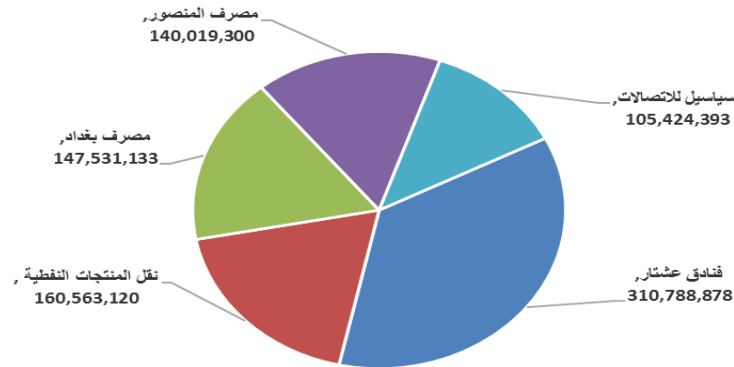
الشركات الأكثر نشاطاً حسب القيمة المتداولة

اسم الشركة	القيمة المتداولة	التغير (%)	اغلاق
فنادق عشتار	310,788,878	1.51	10.100
نقل المنتجات النفطية	160,563,120	0.00	0.950
مصرف بغداد	147,531,133	0.33	3.050
مصرف المنصور	140,019,300	0.76	1.330
أسياسيل للاتصالات	105,424,393	0.00	9.090

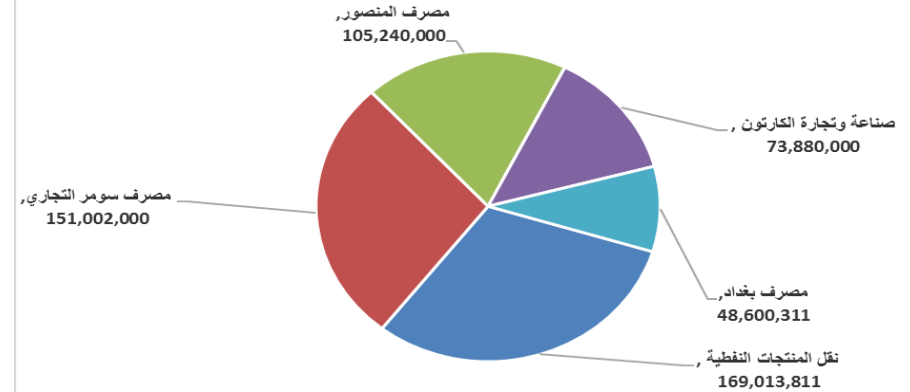
الشركات الأكثر نشاطاً حسب الاسهم المتداولة (حجم التداول)

اسم الشركة	الاسهم المتداولة	التغير (%)	اغلاق
نقل المنتجات النفطية	169,013,811	0.00	0.950
مصرف سومر التجاري	151,002,000	0.00	0.100
مصرف المنصور	105,240,000	0.76	1.330
صناعة وتجارة الكارتون	73,880,000	2.44	1.260
مصرف بغداد	48,600,311	0.33	3.050

الشركات الأكثر تداولاً من حيث قيمة التداول



الشركات الأكثر تداولاً من حيث عدد الاسهم



اسم الشركة	رمز الشركة	افتتاح	اعلى سعر	ادنى سعر	المعدل الحالي	المعدل السابق	سعر الاغلاق	اغلاق سابق	التغير (%)	الصفقات	الاسهم المتداولة	القيمة المتداولة		
قطاع المصارف														
مصرف بغداد	BBOB	3.010	3.050	3.000	3.040	3.000	3.050	3.040	0.33	58	48,600,311	147,531,133		
المصرف التجاري العراقي	BCOI	0.850	0.860	0.850	0.860	0.870	0.860	0.860	0.00	7	5,786,486	4,949,128		
مصرف الاقتصاد للاستثمار	BEFI	0.270	0.270	0.270	0.270	0.250	0.270	0.270	0.00	16	46,200,000	12,474,000		
مصرف ايلاف الاسلامي	BELF	0.400	0.400	0.400	0.400	0.470	0.400	0.470	-14.89	2	28,575	11,430		
مصرف الاستثمار العراقي	BIBI	0.380	0.380	0.380	0.380	0.380	0.380	0.380	0.00	6	5,155,970	1,959,269		
المصرف العراقي الاسلامي	BIIB	1.070	1.080	1.070	1.070	1.060	1.070	1.070	0.00	24	13,174,957	14,104,682		
مصرف الشرق الاوسط	BIME	0.120	0.120	0.120	0.120	0.110	0.120	0.110	9.09	9	2,409,258	289,111		
مصرف الموصل	BMFI	0.200	0.200	0.200	0.200	0.200	0.200	0.200	0.00	4	7,002,000	1,400,400		
مصرف المنصور	BMNS	1.330	1.340	1.330	1.330	1.310	1.330	1.330	0.76	46	105,240,000	140,019,300		
المصرف الاهلي العراقي	BNOI	2.750	2.830	2.750	2.800	2.750	2.800	2.750	1.82	62	29,747,078	83,310,616		
مصرف سومر التجاري	BSUC	0.100	0.100	0.100	0.100	0.100	0.100	0.100	0.00	4	151,002,000	15,100,200		
المصرف المتحد	BUND	0.080	0.080	0.080	0.080	0.080	0.080	0.080	0.00	4	6,002,000	480,160		
مجموع قطاع المصارف												421,629,429	420,348,635	242
قطاع الاتصالات														
اسياسيل للاتصالات	TASC	9.090	9.110	9.070	9.090	9.000	9.090	9.090	0.00	90	11,597,774	105,424,393		
مجموع قطاع الاتصالات												105,424,393	11,597,774	90
قطاع التأمين														
الامين للتأمين	NAME	0.650	0.650	0.650	0.650	0.650	0.650	0.650	0.00	2	1,144,414	743,869		
مجموع قطاع التأمين												743,869	1,144,414	2
قطاع الخدمات														
بغداد العراق للنقل العام	SBPT	38.150	38.200	38.150	38.160	38.100	38.200	38.100	0.00	7	102,000	3,891,900		
المعمورة العقارية	SMRI	6.400	6.800	6.400	6.580	6.840	6.800	6.840	-1.45	15	1,033,042	6,797,123		
النخبة للمقاولات العامة	SNUC	0.650	0.650	0.650	0.650	0.670	0.650	0.670	-7.14	5	1,124,803	731,122		
مجموع قطاع الخدمات												11,420,145	2,259,845	27
قطاع الصناعة														
بغداد للمشروبات الغازية	IBSD	4.150	4.190	4.100	4.140	4.130	4.190	4.130	0.24	34	14,447,922	59,816,238		
السجاد والمفروشات	IITC	15.900	15.900	15.900	15.900	15.900	15.900	15.900	0.00	1	1,000	15,900		
الكندي لانتاج اللقاحات	IKLV	1.620	1.620	1.620	1.620	1.620	1.620	1.620	0.00	1	185,625	300,713		
المنصور الدوائية	IMAP	1.870	1.870	1.870	1.870	1.870	1.870	1.870	0.00	8	3,500,000	6,545,000		
المعدنية والدرجات	IMIB	2.000	2.000	2.000	2.000	2.000	2.000	2.000	0.00	3	3,080,000	6,160,000		
انتاج الالبسة الجاهزة	IRMC	3.340	3.340	3.310	3.310	3.310	3.310	3.310	0.00	7	250,170	828,553		
مجموع قطاع الصناعة												73,666,403	21,464,717	54
قطاع الفنادق والسياحة														
فنادق عشتار	HISH	9.950	10.300	9.950	10.100	9.780	10.100	9.950	1.51	89	30,765,832	310,788,878		
فنادق المنصور	HMAN	44.300	44.300	44.300	44.160	45.000	44.000	44.300	-2.22	8	451,000	19,918,300		
الوطنية للاستثمارات السياحية	HNTI	10.800	10.800	10.800	10.800	10.790	10.800	10.800	0.19	1	138,000	1,490,400		
مجموع قطاع الفنادق والسياحة												332,197,578	31,354,832	98
قطاع الزراعة														
العراقية لتسويق اللحوم	AIPM	4.750	4.750	4.750	4.750	4.950	4.750	4.750	-5.00	1	66,664	316,654		
العراقية لانتاج البذور	AISP	7.900	8.000	7.900	7.910	7.960	7.900	7.900	-0.50	20	1,724,999	13,652,492		
اسماك الشرق الاوسط	AMEF	7.400	7.400	7.400	7.400	7.400	7.400	7.400	0.00	1	20,000	148,000		
مجموع قطاع الزراعة												14,117,146	1,811,663	22
مجموع السوق النظامي												959,198,964	489,981,880	535

الجلسة (105) نشرة المنصة الثانية لتداول الشركات ليوم الخميس 2024/6/6 Undisclosed Platform Trading

اسم الشركة	رمز الشركة	افتتاح	اعلى سعر	ادنى سعر	المعدل الحالي	المعدل السابق	سعر الاغلاق	اغلق سابق	التغير (%)	الصفقات	الاسهم المتداولة	القيمة المتداولة
قطاع المصارف												
المصرف الدولي الإسلامي	BINT	0.370	0.370	0.350	0.360	0.310	0.350	0.310	12.90	3	1,000,000	360,000
مصرف الائتمان	BROI	0.930	0.930	0.930	0.930	0.920	0.930	0.930	0.00	15	2,943,545	2,737,497
مجموع قطاع المصارف												
قطاع التامين												
الاهلية للتأمين	NAHF	0.310	0.310	0.310	0.310	0.330	0.310	0.330	-6.06	1	50,408	15,626
مجموع قطاع التامين												
قطاع الاستثمار												
الزوراء للاستثمار المالي	VZAF	0.180	0.180	0.180	0.180	0.180	0.180	0.180	0.00	1	27,045	4,868
مجموع قطاع الاستثمار												
قطاع الخدمات												
الامين للاستثمارات العقارية	SAEI	2.450	2.480	2.350	2.410	2.510	2.470	2.500	-1.20	24	5,942,000	14,321,140
مجموع قطاع الخدمات												
قطاع الصناعة												
الفلوجة لانتاج المواد الانشائية	IFCM	3.500	3.550	3.500	3.510	3.500	3.540	3.500	1.14	36	8,987,437	31,571,740
الوطنية لصناعات الاثاث المنزلي	IHFI	2.300	2.300	2.300	2.300	2.300	2.300	2.300	0.00	1	2,000	4,600
مجموع قطاع الصناعة												
مجموع السوق الثاني												
49,015,471												
18,952,435												
81												

الجلسة (106) نشرة المنصة الثالثة لتداول الشركات ليوم الخميس 2024/6/6 Undisclosed Platform Trading

اسم الشركة	رمز الشركة	افتتاح	اعلى سعر	ادنى سعر	المعدل الحالي	المعدل السابق	سعر الاغلاق	اغلق سابق	التغير (%)	الصفقات	الاسهم المتداولة	القيمة المتداولة
قطاع الخدمات												
نقل المنتجات النفطية	SIGT	0.950	0.950	0.950	0.950	0.940	0.950	0.950	0.00	2	169,013,811	160,563,120
مجموع قطاع الخدمات												
قطاع الصناعة												
الهلال الصناعية	IHLI	1.070	1.090	1.070	1.090	1.070	1.090	1.070	1.87	4	545,000	592,050
صناعة وتجارة الكارتون	IICM	1.230	1.260	1.230	1.240	1.210	1.260	1.230	2.44	6	73,880,000	91,666,200
الكيمياوية والبلاستيكية	INCP	1.790	1.790	1.790	1.790	1.850	1.790	1.850	-3.24	2	259,242	464,043
صناعة المواد الانشائية الحديثة	IMCM	0.530	0.530	0.530	0.530	0.550	0.530	0.550	-3.64	1	100,000	53,000
الصناعات الخفيفة	ITLI	0.750	0.750	0.750	0.750	0.720	0.750	0.720	4.17	10	6,550,000	4,907,000
مجموع قطاع الصناعة												
قطاع الفنادق والسياحة												
فندق فلسطين	HPAL	22.000	22.000	22.000	22.000	22.000	22.000	22.000	0.00	3	116,000	2,552,000
فندق السدير	HSAD	29.000	29.400	29.000	29.180	28.000	29.000	29.000	3.57	3	22,000	642,000
مجموع قطاع الفنادق والسياحة												
مجموع السوق الثالث												
مجموع السوق												
1,269,653,848												
759,420,368												
647												

الشركات غير المتداولة لمنصة التداول النظامي لجلسة الخميس 2024/6/6

اسم الشركة	رمز الشركة	معدل السعر السابق	سعر الاغلاق السابق
قطاع المصارف			
مصرف آسيا العراق الاسلامي	BAIB	0.900	0.900
مصرف كردستان الإسلامي	BKUI	0.900	0.900
مصرف الاتحاد العراقي	BUOI	0.210	0.220
مصرف الطيف الإسلامي	BTIB	0.680	0.680
قطاع الاتصالات			
الخاتم للاتصالات	TZNI	2.700	2.700
قطاع التأمين			
دار السلام للتأمين	NDSA	0.840	0.840
الخليج للتأمين	NGIR	0.400	0.400
قطاع الخدمات			
رحاب كربلاء	HKAR	0.800	0.800
الموصل لمدن الالعاب	SMOF	8.500	8.500
مدينة العاب الكرخ	SKTA	4.400	4.400
قطاع الصناعة			
الخيطة الحديثة	IMOS	10.490	10.490
طريق الخازر للمواد الانشائية	IKHC	2.250	2.250
العراقية للاعمال الهندسية	IIEW	3.850	3.850
تصنيع وتسويق التمور	IIDP	1.600	1.610
قطاع الفنادق والسياحة			
سد الموصل السياحية	HTVM	11.000	11.000
فندق بغداد	HBAG	10.850	10.850
فندق بابل	HBAY	110.000	110.000
قطاع الزراعة			
الاهلية للانتاج الزراعي	AAHP	0.900	0.900
المنتجات الزراعية	AIRP	20.500	20.500
الحديثة للانتاج الحيواني	AMAP	0.470	0.470

الشركات غير المتداولة للمنصة الثانية لجلسة الخميس 2024/6/6

اسم الشركة	رمز الشركة	معدل السعر السابق	سعر الاغلاق السابق
قطاع المصارف			
مصرف العالم الاسلامي	BWOR	1.000	1.000
مصرف القرطاس الإسلامي	BQUR	1.000	1.000
مصرف أمين العراق الإسلامي	BAME	1.000	1.000
مصرف القابض الإسلامي	BQAB	0.240	0.240
مصرف الانصاري الإسلامي	BANS	1.000	1.000
مصرف نور العراق	BINI	1.050	1.050
مصرف زين العراق الاسلامي	BZII	0.340	0.340
مصرف عبر العراق	BTRI	0.740	0.740
مصرف العربية الاسلامي	BAAI	1.000	1.000
مصرف أربيل	BERI	0.110	0.110
مصرف المشرق العربي	BAMS	—	—
مصرف اقليم التجاري	BRTB	1.000	1.000
مصرف المستشار الإسلامي	BMUI	1.000	1.000
مصرف الثقة الدولي الإسلامي	BTRU	0.750	0.750
مصرف العطاء الإسلامي	BLAD	0.140	0.140
مصرف الجنوب الإسلامي	BJAB	1.000	1.000

الشركات غير المتداولة للمنصة الثانية لجلسة الخميس 2024/6/6

اسم الشركة	رمز الشركة	معدل السعر السابق	سعر الاغلاق السابق
قطاع التأمين			
الحمراء للتأمين	NHAM	0.950	0.950
قطاع الاستثمار			
بين النهرين للاستثمارات المالية	VMES	0.900	0.900
الوئام للاستثمار المالي	VWIF	0.350	0.350
الامين للاستثمار المالي	VAMF	1.000	1.000
قطاع الخدمات			
قطاع الزراعة			
شركة الريباس للدواجن والاعلاف	AREB	—	—
قطاع الفنادق والسياحة			
فندق آشور	HASH	17.000	17.000
قطاع الصناعة			
الصناعات الكيماوية العصرية	IMCI	100.000	100.000
بغداد لمواد التغليف	IBPM	2.800	2.800

الشركات غير المتداولة للمنصة الثالثة لجلسة الخميس 2024/6/6

اسم الشركة	رمز الشركة	معدل السعر السابق	سعر الاغلاق السابق
قطاع المصارف			
مصرف بابل	BBAY	0.070	0.070
قطاع الاستثمار			
الباتك للاستثمارات المالية	VBAT	0.380	0.380
الخير للاستثمار المالي	VKHF	0.200	0.200
قطاع النقل العام			
البادية للنقل العام	SBAG	0.600	0.600
قطاع الصناعة			
الصناعات الالكترونية	IELI	0.790	0.780

نشرة تداول الاسهم المشتراة لغير العراقيين في السوق النظامي

اسم الشركة	رمز الشركة	الصفقات	الاسهم المتداولة	القيمة المتداولة
قطاع المصارف				
مصرف بغداد	BBOB	9	6,750,000	20,582,500
مصرف الشرق الاوسط	BIME	8	2,407,258	288,871
مجموع قطاع المصارف		17	9,157,258	20,871,371
المجموع الكلي		17	9,157,258	20,871,371

نشرة تداول الاسهم المشتراة لغير العراقيين في السوق الثاني

اسم الشركة	رمز الشركة	الصفقات	الاسهم المتداولة	القيمة المتداولة
قطاع المصارف				
مصرف الدولي الاسلامي	BINT	1	100,000	37,000
مجموع قطاع المصارف		1	100,000	37,000
المجموع الكلي		1	100,000	37,000

نشرة تداول الاسهم المباعة من غير العراقيين في السوق النظامي

اسم الشركة	رمز الشركة	الصفقات	الاسهم المتداولة	القيمة المتداولة
قطاع المصارف				
مصرف بغداد	BBOB	17	24,000,000	72,940,000
مجموع قطاع المصارف		17	24,000,000	72,940,000
المجموع الكلي		17	24,000,000	72,940,000



سوق العراق للاوراق المالية
الخميس 2024/6/6

الشركات غير المتداولة لمنصة تداول اسهم الشركات غير المدرجة OTC

اسم الشركة	رمز الشركة	معدل السعر السابق
قطاع الخدمات المالية		
الربيع للوساطة	FRSE	—
الكرمل للوساطة	FKSX	10.000



سوق العراق للاوراق المالية

الخميس 2024/6/6

نشرة السندات غير المتداولة

نوع وفئة السند	نوع الاصدارية	رمز التداول	اخر سعر تداول	تاريخ الإطفاء
سندات بناء / مليون دينار	الأولى	CB10	1030000	10/12/2025
سندات بناء / مليون دينار	الثانية	CB20	964981	19/12/2025
سندات اعمار / 500 الف دينار	الأولى	CB25	—	09/10/2025
سندات اعمار / مليون دينار	الأولى	CB30	984000	09/10/2027
سندات اعمار / 500 الف دينار	الثانية	CB35	—	—
سندات اعمار / مليون دينار	الثانية	CB40	—	—
سندات اعمار / 500 الف دينار	الثالثة	CB45	—	—
سندات اعمار / مليون دينار	الثالثة	CB50	—	—