



سوق العراق للأوراق المالية
IRAQI STOCK EXCHANGE

سوق العراق للأوراق المالية

جلسة الاربعاء 2026/5/6

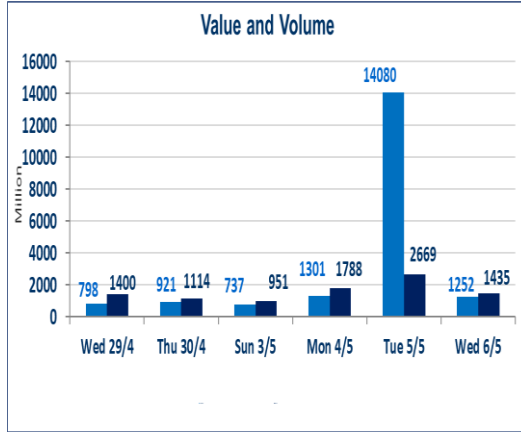
الجلسة (79)

تقرير أسعار الأسهم المتداولة لسوق العراق للأوراق المالية

1373	صفقات الشركات المدرجة و OTC
------	-----------------------------

1,435,007,731	قيمة الأسهم المتداولة المدرجة و OTC
---------------	-------------------------------------

1,252,336,895	الاسهم المتداولة المدرجة و OTC
---------------	--------------------------------

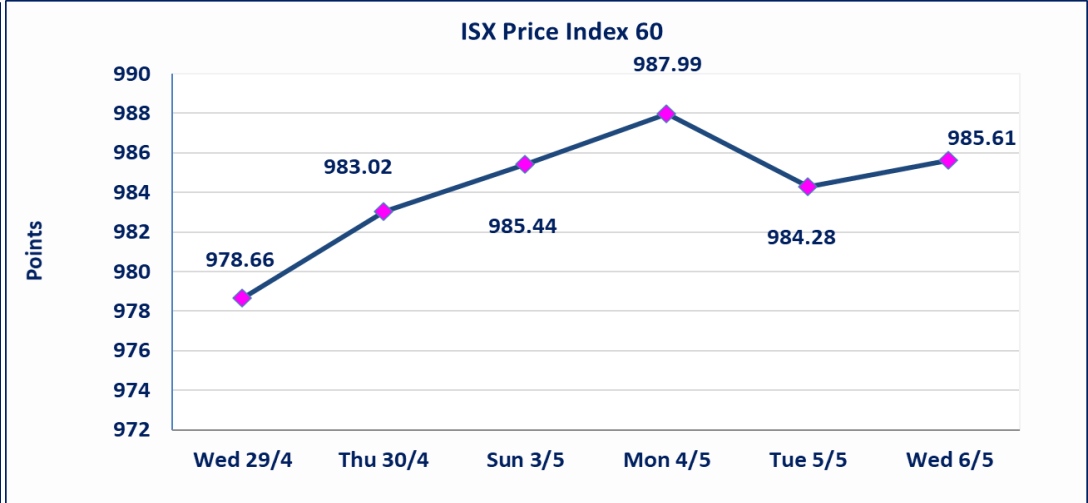
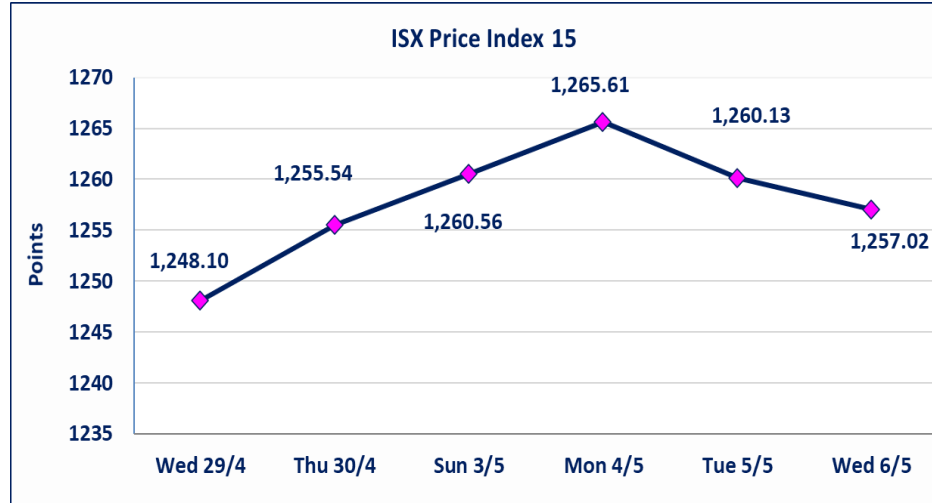


نقطة	1257.02	المؤشر ISX 15 اليوم
نقطة	1260.13	المؤشر ISX 15 السابق
%	-0.25	نسبة التغير
نقطة	-3.11	عدد النقاط

نقطة	985.61	المؤشر ISX 60 اليوم
نقطة	984.28	المؤشر ISX 60 السابق
%	0.14	نسبة التغير
نقطة	1.33	عدد النقاط

62	13	OTC	49	الشركات غير المتداولة المدرجة
10				الشركات المرتفعة
14				الشركات المنخفضة

118	14	OTC	104	الشركات المدرجة
44	1	OTC	43	الشركات المتداولة
3				شركات الهيئة العامة
9				الموقوفة بقرار من هيئة الأوراق المالية



نسبة التغير في كافة المنصات (5%) إرتفاعاً وإنخفاضاً من سعر الاغلاق السابق.

الحد الأعلى والادنى للتغير في السعر

الشركات الأكثر ارتفاعاً وانخفاضاً جلسة الثلاثاء 2026/5/5

نسبة التغير لاسعار الاغلاق الاكثر انخفاضاً

اسم الشركة	اغلاق	التغير (%)	الاسهم المتداولة
المصرف الاهلي العراقي	3.850	-3.02	55,208,330
العراقية لصناعات الكرتون	2.480	-2.75	135,000
نقل المنتجات النفطية	1.700	-2.30	11,694
الأمين للتأمين	0.910	-2.15	191,000
الكيميائية والبلاستيكية	1.880	-2.08	32,714

نسبة التغير لاسعار الاغلاق الاكثر ارتفاعاً

اسم الشركة	اغلاق	التغير (%)	الاسهم المتداولة
مصرف اشور الدولي	0.250	4.17	4,820,000
مصرف الاستثمار	0.250	4.17	24,155,300
المنصور للصناعات الدوائية	2.400	3.00	28,282,218
الصناعات الخفيفة	1.230	1.65	2,911,791
الخاتم للاتصالات	3.860	1.58	522,612

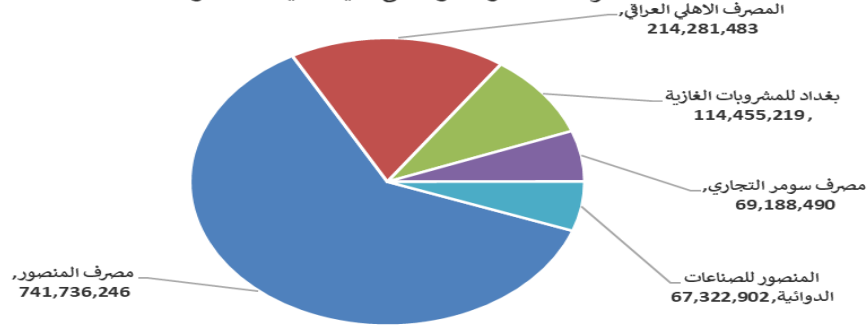
الشركات الاكثر نشاطا حسب القيمة المتداولة

اسم الشركة	اغلاق	التغير (%)	القيمة المتداولة
مصرف المنصور	1.770	0.00	741,736,246
المصرف الاهلي العراقي	3.850	-3.02	214,281,483
بغداد للمشروبات الغازية	6.200	0.49	114,455,219
مصرف سومر التجاري	0.200	0.00	69,188,490
المنصور للصناعات الدوائية	2.400	3.00	67,322,902

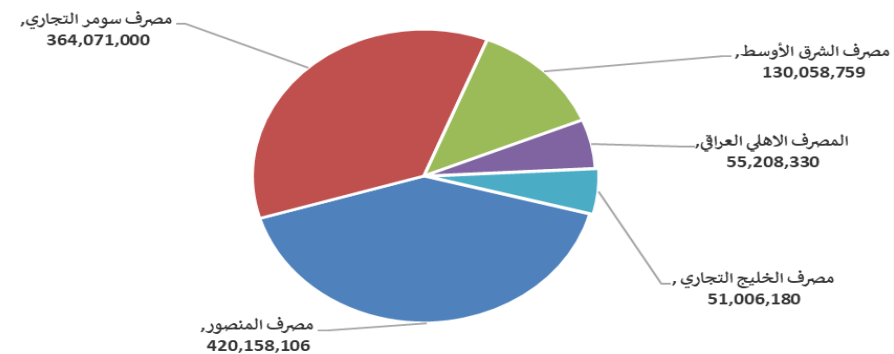
الشركات الاكثر نشاطا حسب الاسهم المتداولة (حجم التداول)

اسم الشركة	اغلاق	التغير (%)	الاسهم المتداولة
مصرف المنصور	1.770	0.00	420,158,106
مصرف سومر التجاري	0.200	0.00	364,071,000
مصرف الشرق الأوسط	0.090	0.00	130,058,759
المصرف الاهلي العراقي	3.850	-3.02	55,208,330
مصرف الخليج التجاري	0.350	0.00	51,006,180

الشركات الأكثر تداولاً من حيث قيمة التداول



الشركات الأكثر تداولاً من حيث عدد الاسهم





الجلسة (79) نشرة تداول الأسهم للمنصة النظامية لجلسة الارباء 2026/5/6 Regular Market Trading

اسم الشركة	رمز الشركة	افتتاح	اعلى سعر	ادنى سعر	المعدل الحالي	المعدل السابق	سعر الاغلاق	اغلاق سابق	التغير (%)	الصفقات	الاسهم المتداولة	القيمة المتداولة		
قطاع المصارف														
مصرف اشور الدولي	BASH	0.240	0.250	0.230	0.240	0.240	0.250	0.240	4.17	9	4,820,000	1,155,000		
المصرف التجاري العراقي الاسلامي	BCOI	0.660	0.660	0.660	0.660	0.660	0.660	0.660	0.00	11	6,000,000	3,960,000		
مصرف الاقتصاد للاستثمار	BEFI	0.230	0.230	0.230	0.230	0.230	0.230	0.230	0.00	11	37,043,218	8,519,940		
مصرف الخليج التجاري	BGUC	0.350	0.350	0.350	0.350	0.350	0.350	0.350	0.00	14	51,006,180	17,852,163		
مصرف الاستثمار	BIBI	0.240	0.250	0.240	0.240	0.240	0.250	0.240	4.17	63	24,155,300	5,797,472		
مصرف العراقي الاسلامي	BIIB	1.060	1.060	1.060	1.060	1.060	1.060	1.060	-0.93	13	4,225,283	4,478,800		
مصرف الشرق الأوسط	BIME	0.090	0.090	0.090	0.090	0.090	0.090	0.090	0.00	12	130,058,759	11,765,474		
مصرف كوردستان الدولي الاسلامي	BKUI	1.080	1.080	1.080	1.080	1.080	1.080	1.080	0.00	1	46,020	49,702		
مصرف الموصل للاستثمار	BMFI	0.140	0.140	0.140	0.140	0.140	0.140	0.140	0.00	2	60,598	8,484		
مصرف المنصور	BMNS	1.770	1.770	1.750	1.770	1.770	1.770	1.770	0.00	226	420,158,106	741,736,246		
المصرف الاهلي العراقي	BNOI	3.960	3.880	3.810	3.980	3.880	3.980	3.880	-3.02	322	55,208,330	214,281,483		
مصرف سومر التجاري	BSUC	0.190	0.190	0.190	0.190	0.190	0.190	0.190	0.00	40	364,071,000	69,188,490		
مصرف الطيف الاسلامي	BTIB	0.650	0.650	0.650	0.650	0.650	0.650	0.650	0.00	1	7,493	4,870		
مجموع قطاع المصارف												725	1,096,860,287	1,078,798,123
قطاع الاتصالات														
اسيا سبل للاتصالات	TASC	16.950	16.990	16.950	17.040	16.960	16.950	17.040	0.00	111	3,162,196	53,630,244		
الخاتم للاتصالات	TZNI	3.800	3.900	3.800	3.870	3.870	3.800	3.870	1.58	29	522,612	2,022,254		
مجموع قطاع الاتصالات												140	3,684,808	55,652,498
قطاع التأمين														
الأمين للتأمين	NAME	0.930	0.930	0.910	0.930	0.920	0.910	0.930	-2.15	2	191,000	175,810		
مجموع قطاع التأمين												2	191,000	175,810
قطاع الخدمات														
بغداد العراق للنقل العام	SBPT	23.000	23.000	23.000	22.800	22.930	23.000	22.800	-0.87	21	279,829	6,415,917		
مدينة العاب الكرخ السياحية	SKTA	4.580	4.600	4.580	4.600	4.600	4.580	4.600	0.44	16	577,764	2,656,972		
الموصل لمدن الالعاب	SMOF	7.000	7.110	7.000	7.110	7.090	7.000	7.110	1.57	3	225,000	1,596,000		
المعمورة العقارية	SMRI	3.230	3.200	3.200	3.240	3.210	3.200	3.240	-0.93	20	1,772,778	5,696,045		
مجموع قطاع الخدمات												60	2,855,371	16,364,934
قطاع الصناعة														
بغداد للمشروبات الغازية	IBSD	6.170	6.200	6.160	6.200	6.180	6.200	6.180	0.49	90	18,473,933	114,455,219		
المنصور للصناعات الدوائية	IMAP	2.330	2.410	2.330	2.380	2.330	2.410	2.380	3.00	122	28,282,218	67,322,902		
الصناعات المعدنية والدراجات	IMIB	1.900	1.900	1.900	1.900	1.900	1.900	1.900	0.00	2	745	1,416		
الخيطة الحديثة	IMOS	5.400	5.350	5.400	5.360	5.350	5.400	5.360	-0.93	6	51,097	273,674		
مجموع قطاع الصناعة												220	46,807,993	182,053,211
قطاع الفنادق والسياحة														
فندق بابل	HBAY	102.010	102.010	102.000	102.000	102.000	102.000	102.000	0.00	6	11,000	1,122,050		
فنادق عشتار	HISH	9.140	9.140	9.140	9.140	9.140	9.140	9.140	1.56	1	25,622	234,185		
فنادق المنصور	HMAN	47.600	47.600	47.600	47.600	47.600	47.600	47.600	0.00	1	104	4,950		
مجموع قطاع الفنادق والسياحة												8	36,726	1,361,185



الجلسة (79) نشرة تداول الأسهم للمنصة النظامية لجلسة الاربعاء 2026/5/6 Regular Market Trading

اسم الشركة	رمز الشركة	افتتاح	اعلى سعر	ادنى سعر	المعدل الحالي	المعدل السابق	سعر الاغلاق	اغلاق سابق	التغير (%)	الصفقات	الاسهم المتداولة	القيمة المتداولة
قطاع الزراعة												
بابل للانتاج الحيواني والنباتي	ABAP	10.280	10.280	10.200	10.280	10.350	10.200	10.290	-0.87	2	51,540	529,591
العراقية لانتاج وتسويق اللحوم	AIPM	4.500	4.500	4.500	4.500	4.450	4.500	4.450	1.12	1	208,882	939,969
الحديثة للانتاج الحيواني	AMAP	0.370	0.370	0.370	0.370	0.360	0.370	0.370	0.00	3	5,016,193	1,855,991
مجموع قطاع الزراعة										6	5,276,615	3,325,552
مجموع السوق النظامي										1,161	1,155,712,800	1,337,731,313



الجلسة (79) نشرة تداول المنصة الثانية لجلسة الاربعاء 2026/5/6 Second Trading Platform

اسم الشركة	رمز الشركة	افتتاح	اعلى سعر	ادنى سعر	المعدل الحالي	المعدل السابق	سعر الاغلاق	اغلاق سابق	التغير (%)	الصفقات	الاسهم المتداولة	القيمة المتداولة
قطاع المصارف												
مصرف الائتمان العراقي	BROI	0.580	0.590	0.570	0.570	0.570	0.580	0.580	0.00	10	2,374,776	1,358,370
مجموع قطاع المصارف										10	2,374,776	1,358,370
قطاع الخدمات												
الامين العقارية	SAEI	1.710	1.710	1.700	1.700	1.710	1.700	1.710	-0.58	12	550,000	937,500
مجموع قطاع الخدمات										12	550,000	937,500
قطاع الفنادق والسياحة												
فندق آشور	HASH	29.030	29.030	29.000	29.010	29.030	29.000	29.030	-0.10	2	416	12,069
مجموع قطاع الفنادق والسياحة										2	416	12,069
قطاع الصناعة												
الفلوجة لانتاج المواد الانشائية	IFCM	2.800	2.800	2.700	2.720	2.730	2.700	2.720	-0.74	15	7,385,000	20,105,950
مجموع قطاع الصناعة										15	7,385,000	20,105,950
مجموع السوق الثاني										39	10,310,192	22,413,889

اسم الشركة	رمز الشركة	افتتاح	اعلى سعر	ادنى سعر	المعدل الحالي	المعدل السابق	سعر الإغلاق	إغلاق سابق	التغير (%)	الصفقات	الاسهم المتداولة	القيمة المتداولة	
قطاع الخدمات													
البادية للنقل العام	SBAG	1.250	1.250	1.250	1.240	1.250	1.250	1.250	0.00	8	14,013,778	17,517,223	
نقل المنتجات النفطية	SIGT	1.700	1.700	1.700	1.700	1.700	1.700	1.700	-2.30	1	11,694	19,880	
مجموع قطاع الخدمات											9	14,025,472	17,537,102
قطاع الصناعة													
الصناعات الالكترونية	IELI	1.500	1.510	1.480	1.500	1.500	1.500	1.500	0.00	115	10,328,683	15,491,985	
الهلال الصناعية	IHLI	1.350	1.350	1.350	1.350	1.350	1.350	1.350	0.00	4	367,613	496,278	
العراقية لصناعات الكرتون	IICM	2.550	2.550	2.450	2.470	2.550	2.480	2.550	-2.75	3	135,000	332,980	
الكيمياوية والبلاستيكية	INCP	1.920	1.920	1.880	1.890	1.920	1.880	1.920	-2.08	3	32,714	61,669	
الصناعات الخفيفة	ITLI	1.210	1.240	1.210	1.220	1.210	1.230	1.210	1.65	8	2,911,791	3,553,767	
مجموع قطاع الصناعة											133	13,775,801	19,936,679
قطاع الفنادق والسياحة													
فندق فلسطين	HPAL	18.490	18.600	18.490	18.490	18.490	18.490	18.490	0.00	5	158,343	2,928,032	
مجموع قطاع الفنادق والسياحة											5	158,343	2,928,032
قطاع الزراعة													
العراقية لانتاج البذور	AISP	4.840	4.850	4.830	4.840	4.840	4.840	4.840	-0.21	14	5,254,965	25,432,531	
مجموع قطاع الزراعة											14	5,254,965	25,432,531
مجموع السوق الثالث											161	33,214,581	65,834,344
مجموع السوق											1,361	1,199,237,573	1,425,979,546

الشركات غير المتداولة لمنصة التداول النظامي لجلسة الاربعاء 2026/5/6

اسم الشركة	رمز الشركة	معدل السعر السابق	سعر الاغلاق السابق
قطاع المصارف			
مصرف جيهان الاسلامي	BCIH	2.200	2.200
مصرف اسيا العراق الاسلامي	BAIB	0.780	0.780
مصرف الوطني الاسلامي	BNAI	1.000	1.000
مصرف ايلاف الاسلامي	BELF	0.250	0.250
المصرف المتحد للاستثمار	BUND	0.050	0.050
مصرف الاتحاد العراقي	BUOI	0.170	0.170
قطاع التأمين			
الخليج للتأمين وإعادة التأمين	NGIR	0.430	0.430
دار السلام للتأمين	NDSA	0.750	0.750
قطاع الخدمات			
النخبة للمقاولات العامة	SNUC	0.710	0.710
رحاب كربلاء للمقاولات	HKAR	0.650	0.650
قطاع الصناعة			
انتاج الالبسة الجاهزة	IRMC	2.200	2.200
العراقية للاعمال الهندسية	IIEW	6.350	6.350
الخازر لانتاج المواد الانشائية	IKHC	1.280	1.280
الكندي لانتاج اللقاحات البيطرية	IKLV	2.500	2.500
قطاع الفنادق والسياحة			
فندق السدير	HSAD	23.000	23.000
فندق بغداد	HBAG	12.000	12.000
الوطنية للاستثمارات السياحية	HNTI	9.000	9.000
سد الموصل السياحية	HTVM	13.500	13.500
قطاع الزراعة			
الشرق الاوسط للاسماك	AMEF	5.990	5.990
تسويق المنتجات الزراعية	AIRP	10.000	10.000
الاهلية للانتاج الزراعي	AAHP	2.110	2.110

الشركات غير المتداولة للمنصة الثانية لجلسة الاربعاء 2026/5/6

اسم الشركة	رمز الشركة	معدل السعر السابق	سعر الاغلاق السابق
قطاع المصارف			
مصرف الجنوب الاسلامي	BJAB	0.940	0.940
مصرف العالم الاسلامي	BWOR	1.000	1.000
مصرف الثقة الاسلامي	BTRU	0.750	0.750
مصرف امين العراق	BAME	1.000	1.000
مصرف المستشار	BMUI	1.000	1.000
مصرف الانصاري	BANS	0.050	0.050
مصرف الراجح الاسلامي	BRAJ	1.000	1.000
مصرف العربية الاسلامي	BAAI	1.000	1.000
مصرف نور العراق الاسلامي	BINI	0.250	0.250
مصرف المشرق العربي	BAMS	0.850	0.850
مصرف التنمية الدولي	BIDB	1.050	1.050
مصرف عبر العراق للاستثمار	BTRI	0.310	0.310
مصرف المال الاسلامي	BMAL	1.000	1.000
مصرف العطاء الاسلامي	BLAD	0.100	0.100
مصرف الاقليم التجاري	BRTB	1.010	1.010
المصرف الدولي الإسلامي	BINT	0.200	0.200
مصرف اربيل	BERI	0.110	0.110

الشركات غير المتداولة للمنصة الثانية لجلسة الاربعاء 2026/5/6

اسم الشركة	رمز الشركة	معدل السعر السابق	سعر الاغلاق السابق
قطاع التأمين			
الاهلية للتأمين	NAHF	0.850	0.850
الحمراء للتأمين	NHAM	4.700	4.700
قطاع الاستثمار			
الوثام للاستثمار المالي	VWIF	0.690	0.690
الامين للاستثمار المالي	VAMF	1.260	1.260
قطاع الخدمات			
ابداع شرق الاوسط	SIBD	1.000	1.000
قطاع الصناعة			
الصناعات الكيماوية العصرية	IMCI	100.000	100.000
بغداد لصناعة مواد التغليف	IBPM	2.860	2.860
الوطنية لصناعات الاثاث المنزلي	IHFI	0.860	0.860
قطاع الزراعة			
شركة الريباس للدواجن والاعلاف	AREB	-	-

الشركات غير المتداولة للمنصة الثالثة لجلسة الاربعاء 2026/5/6

اسم الشركة	رمز الشركة	معدل السعر السابق	سعر الاغلاق السابق
قطاع المصارف			
مصرف القرطاس	BQUR	1.000	1.000
قطاع الصناعة			
المواد الانشائية الحديثة	IMCM	1.300	1.300

نشرة تداول الاسهم المشتراة لغير العراقيين في السوق النظامي

اسم الشركة	رمز الشركة	الصفقات	الاسهم المتداولة	القيمة المتداولة
قطاع المصارف				
مصرف الشرق الاوسط	BIME	1	100,000	10,000
المصرف الاهلي العراقي	BNOI	3	525,190	2,063,997
مجموع قطاع المصارف		4	625,190	2,073,997
قطاع الزراعة				
العراقية لانتاج وتسويق اللحم	AIPM	1	208,882	939,969
مجموع قطاع الزراعة		1	208,882	939,969
المجموع الكلي		5	834,072	3,013,966

نشرة تداول الاسهم المباعة من غير العراقيين في السوق النظامي

اسم الشركة	رمز الشركة	الصفقات	الاسهم المتداولة	القيمة المتداولة
قطاع المصارف				
مصرف اشور الدولي	BASH	1	200,000	46,000
مصرف المنصور للاستثمار	BMNS	4	67,045	117,329
مجموع قطاع المصارف		5	267,045	163,329
قطاع الصناعة				
المنصور للصناعات الدوائية	IMAP	7	4,000,000	9,520,000
مجموع قطاع الصناعة		7	4,000,000	9,520,000
المجموع الكلي		12	4,267,045	9,683,329

الجلسة (79) نشرة التداول لمنصة الشركات غير المدرجة OTC

اسم الشركة	رمز الشركة	اعلى سعر	ادنى سعر	المعدل الحالي	الصفقات	الاسهم المتداولة	القيمة المتداولة
قطاع المصارف							
مصرف الوركاء للاستثمار والتمويل	BWAI	0.180	0.170	0.170	12	53,099,322	9,028,185
مجموع قطاع مصارف							9,028,185
مجموع السوق							9,028,185

الشركات غير المتداولة لمنصة تداول اسهم الشركات غير المدرجة OTC

اسم الشركة	رمز الشركة	معدل السعر السابق
قطاع المصارف		
مصرف السنام الاسلامي	BSAN	3.000
مصرف حمورابي	BHAM	-
قطاع التأمين		
دلنيا للتأمين	NDIL	-
البادية للتأمين	NBAD	-
ايلاف للتأمين	NELF	-
كوردستان الدولي للتأمين	NKUI	0.500
شط العرب للتأمين	NSHA	1.000
قطاع الخدمات المالية		
بوابة عشتار للنظم وخدمات الدفع	FISH	1.000
سما بغداد للصرافة	FSBE	-
الربيع للوساطة	FRSE	9.500
الشركة العراقية لضمان الودائع	FIDI	1.000
الكرمل للوساطة	FKSX	10.000
قطاع الصناعة		
كركوك لانتاج المواد الانشائية	IKFP	2.750

نشرة السندات غير المتداولة

تاريخ الإطفاء	آخر سعر تداول	رمز التداول	نوع الاصدارية	نوع وفترة السند
9/10/2027	1,001,095	CB30	الأولى	سندات اعمار / مليون دينار
27/11/2027	-	CB40	الثانية	سندات اعمار / مليون دينار
30/12/2027	-	CB50	الثالثة	سندات اعمار / مليون دينار
14/4/2028	951,110	CB60	الأولى	سندات انجاز / مليون دينار
	507,301	CB65	الثانية	سندات انجاز / 500 الف دينار
21/7/2028	965,050	CB70	الثانية	سندات انجاز / مليون دينار
14/10/2026	-	CB75	الثالثة	سندات انجاز / 500 الف دينار
	978,182	CB80	الثالثة	سندات انجاز / مليون دينار
10/2/2027	-	CB85	الأولى	سندات الوطنية / 500 الف دينار
9/2/2029	-	CB90	الأولى	سندات الوطنية / مليون دينار
20/3/2027	-	CB95	الثانية	سندات الوطنية / 500 الف دينار
19/3/2029	-	CB100	الثانية	سندات الوطنية / مليون دينار
20/4/2027	-	CB105	الثالثة	سندات الوطنية / 500 الف دينار
19/4/2029	-	CB110	الثالثة	سندات الوطنية / مليون دينار