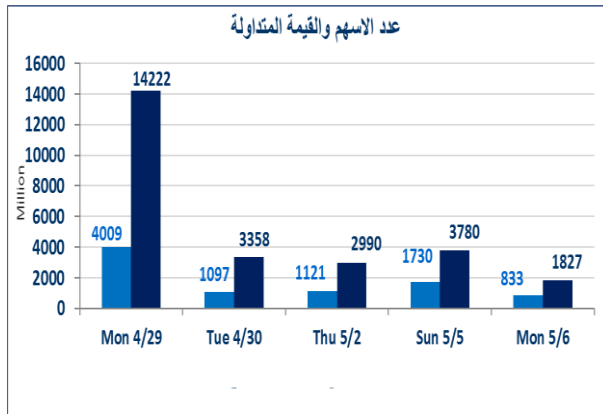


740	الصفقات
-----	---------



1,827,692,271	قيمة الأسهم المتداولة
---------------	-----------------------

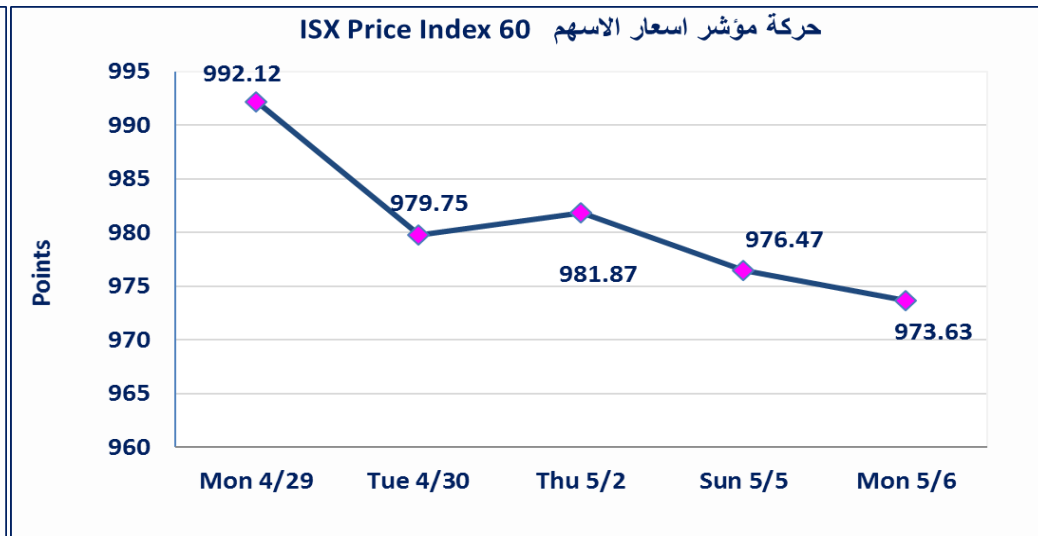
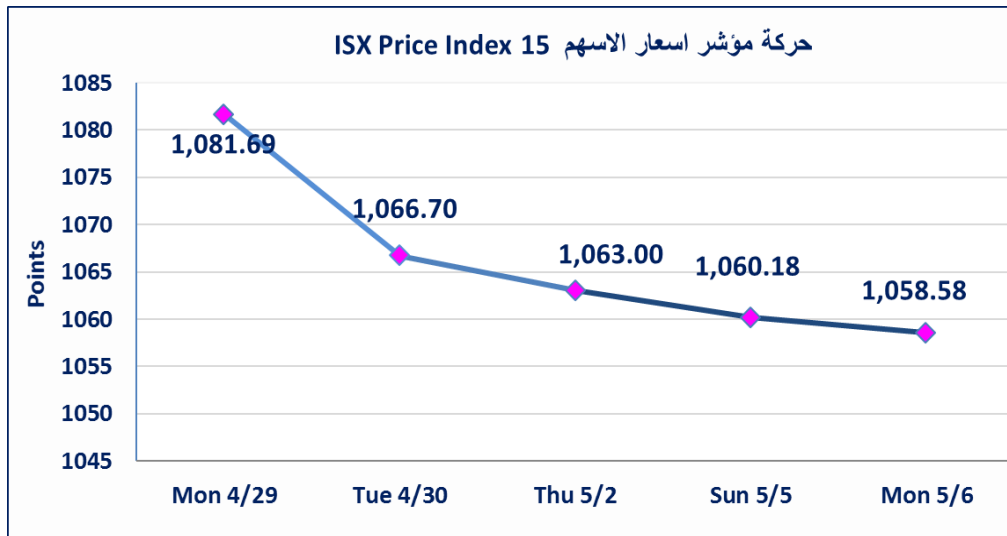
نقطة	1058.58	المؤشر ISX 15 اليوم
نقطة	1060.18	المؤشر ISX 15 السابق
%	-0.15	نسبة التغير
نقطة	-1.60	عدد النقاط

53	الشركات غير المتداولة
10	الشركات المرتفعة
11	الشركات المنخفضة
2	شركات غير المدرجة / OTC

883,014,644	الاسهم المتداولة
-------------	------------------

نقطة	973.63	المؤشر ISX 60 اليوم
نقطة	976.47	المؤشر ISX 60 السابق
%	-0.29	نسبة التغير
نقطة	-2.84	عدد النقاط

103	الشركات المدرجة
42	الشركات المتداولة
6	شركات الهيئة العامة
2	الموقوفة بقرار من هيئة الأوراق المالية



* نسبة التغير في المنصة النظامية (15%) ، ونسبة التغير في المنصة الثانية (20%) ، ونسبة التغير في المنصة الثالثة (5%)

الشركات الأكثر ارتفاعاً وانخفاضاً

نسبة التغير في أسعار الاغلاق الاكثر انخفاضاً

اسم الشركة	اغلاق	التغير (%)	الاسهم المتداولة
العراقية لتسويق اللحوم	4.750	-5.00	500,000
دار السلام للتأمين	0.760	-2.56	2,983,345
الامين للاستثمارات العقارية	2.690	-2.54	1,277,136
مصرف بغداد	4.150	-1.66	108,201,212
المصرف الاهلي العراقي	3.000	-1.64	29,973,845

نسبة التغير في أسعار الاغلاق الاكثر ارتفاعاً

اسم الشركة	اغلاق	التغير (%)	الاسهم المتداولة
انتاج الالبسة الجاهزة	4.000	9.29	2,662,856
الحديثة للانتاج الحيواني	0.510	4.08	1,000,000
المصرف العراقي الإسلامي	1.240	2.48	47,999,582
فندق آشور	18.000	2.27	125,000
الكيمياوية والبلاستيكية	1.880	1.62	7,070,000

الشركات الأكثر نشاطاً من حيث الأسهم المتداولة (حجم التداول) والقيمة المتداول

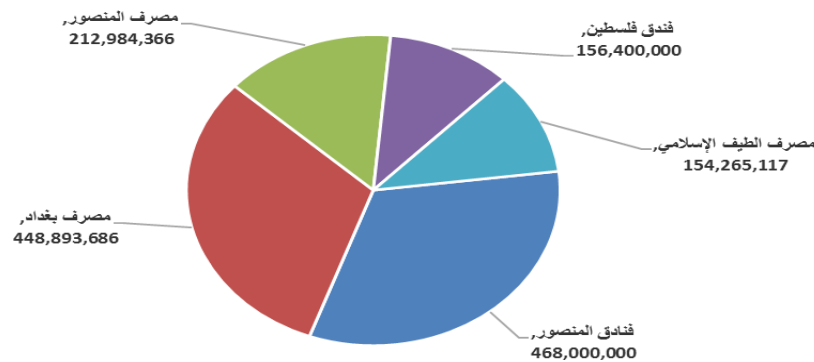
الاكثر نشاطاً حسب القيمة المتداولة

اسم الشركة	اغلاق	التغير (%)	القيمة المتداولة
فنادق المنصور	45.000	0.00	468,000,000
مصرف بغداد	4.150	-1.66	448,893,686
مصرف المنصور	1.440	0.00	212,984,366
فندق فلسطين	23.000	0.00	156,400,000
مصرف الطيف الإسلامي	0.700	0.00	154,265,117

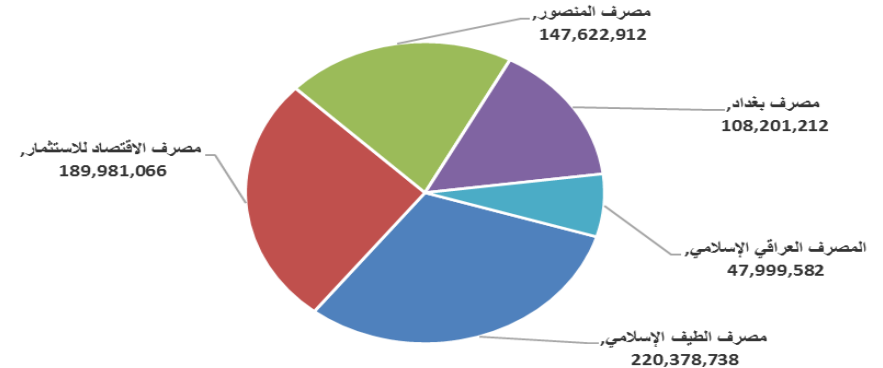
الاكثر نشاطاً حسب الاسهم المتداولة (حجم التداول)

اسم الشركة	اغلاق	التغير (%)	الاسهم المتداولة
مصرف الطيف الإسلامي	0.700	0.00	220,378,738
مصرف الاقتصاد للاستثمار	0.210	0.00	189,981,066
مصرف المنصور	1.440	0.00	147,622,912
مصرف بغداد	4.150	-1.66	108,201,212
المصرف العراقي الإسلامي	1.240	2.48	47,999,582

الشركات الأكثر تداولاً من حيث قيمة التداول



الشركات الأكثر تداولاً من حيث عدد الاسهم



الجلسة (84) نشرة منصة تداول الاسهم النظامية ليوم الاثنين 2024/5/6 Regular Market Trading

اسم الشركة	رمز الشركة	افتتاح	اعلى سعر	ادنى سعر	المعدل الحالي	المعدل السابق	سعر الاغلاق	اغلاق سابق	التغير (%)	الصفقات	الاسهم المتداولة	القيمة المتداولة
قطاع المصارف												
مصرف اشور الدولي	BASH	0.300	0.300	0.300	0.300	0.300	0.300	0.300	0.00	5	6,750,000	2,025,000
مصرف بغداد	BBOB	4.200	4.200	4.100	4.150	4.210	4.150	4.220	-1.66	145	108,201,212	448,893,686
المصرف التجاري العراقي	BCOI	0.770	0.770	0.760	0.760	0.770	0.760	0.770	-1.30	14	14,597,425	11,147,043
مصرف الاقتصاد للاستثمار	BEFI	0.210	0.220	0.210	0.220	0.210	0.210	0.210	0.00	10	189,981,066	41,396,024
مصرف الخليج	BGUC	0.180	0.180	0.180	0.180	0.180	0.180	0.180	0.00	2	1,000,000	180,000
مصرف الاستثمار العراقي	BIBI	0.350	0.350	0.350	0.350	0.350	0.350	0.350	0.00	1	200,000	70,000
المصرف العراقي الإسلامي	BIIB	1.230	1.240	1.210	1.220	1.230	1.240	1.230	2.48	95	47,999,582	58,756,790
مصرف الشرق الأوسط	BIME	0.100	0.100	0.100	0.100	0.100	0.100	0.100	0.00	1	500,000	50,000
مصرف الموصل	BMFI	0.180	0.180	0.180	0.180	0.180	0.180	0.180	0.00	3	5,000,000	900,000
مصرف المنصور	BMNS	1.450	1.450	1.440	1.440	1.450	1.440	1.440	0.00	122	147,622,912	212,984,366
المصرف الاهلي العراقي	BNOI	3.050	3.050	2.990	3.020	3.050	3.000	3.050	-1.64	44	29,973,845	90,396,888
مصرف سومر التجاري	BSUC	0.100	0.100	0.100	0.100	0.090	0.100	0.100	0.00	7	34,000,000	3,400,000
مصرف الطيف الإسلامي	BTIB	0.700	0.700	0.700	0.700	0.700	0.700	0.700	0.00	5	220,378,738	154,265,117
مصرف الاتحاد العراقي	BUOI	0.210	0.210	0.200	0.210	0.200	0.200	0.200	0.00	5	3,758,008	785,902
مجموع قطاع المصارف												
قطاع الاتصالات												
اسياسيل للاتصالات	TASC	9.300	9.300	9.200	9.240	9.170	9.200	9.150	0.55	30	3,775,496	34,888,117
الخاتم للاتصالات	TZNI	2.590	2.590	2.590	2.590	2.560	2.590	2.550	1.57	1	7,000	18,130
مجموع قطاع الاتصالات												
قطاع التأمين												
دار السلام للتأمين	NDSA	0.780	0.780	0.760	0.780	0.780	0.780	0.780	-2.56	3	2,983,345	2,315,542
مجموع قطاع التأمين												
قطاع الخدمات												
بغداد العراق للنقل العام	SBPT	37.000	37.000	37.000	37.000	37.000	37.000	37.000	0.00	8	135,000	4,995,000
مدينة العاب الكرخ	SKTA	4.800	4.800	4.700	4.720	4.800	4.750	4.800	-1.04	25	718,534	3,392,062
المعمورة العقارية	SMRI	7.100	7.100	7.000	7.070	7.030	7.100	7.000	1.43	28	1,209,972	8,553,514
مجموع قطاع الخدمات												
قطاع الصناعة												
بغداد للمشروبات الغازية	IBSD	4.220	4.220	4.250	4.230	4.230	4.230	4.220	0.24	10	1,023,416	4,325,401
تصنيع وتسويق التمور	IIDP	1.700	1.700	1.700	1.700	1.690	1.700	1.700	0.00	3	2,900,000	4,930,000
العراقية للاعمال الهندسية	IIEW	4.500	4.500	4.500	4.500	4.500	4.500	4.500	0.00	1	6,000	27,000
السجاد والمفروشات	IITC	15.000	15.000	15.000	15.000	14.950	15.000	14.950	0.33	1	100,000	1,500,000
الكندي لانتاج اللقاحات	IKLV	1.620	1.620	1.620	1.620	1.640	1.620	1.640	-1.22	5	292,040	473,105
المنصور الدوائية	IMAP	1.930	1.930	1.900	1.910	1.920	1.910	1.920	-0.52	20	11,110,012	21,238,278
المعدنية والدرجات	IMIB	1.850	1.850	1.850	1.850	1.850	1.850	1.850	0.00	2	499,704	924,452
انتاج الالبسة الجاهزة	IRMC	3.700	3.700	4.000	3.730	3.670	4.000	3.660	9.29	27	2,662,856	9,940,597
مجموع قطاع الصناعة												
قطاع الفنادق والسياحة												
فنادق عشتار	HISH	9.300	9.300	9.300	9.300	9.320	9.300	9.300	0.00	3	350,000	3,255,000
فنادق المنصور	HMAN	45.000	45.000	45.000	45.000	45.000	45.000	45.000	0.00	6	10,400,000	468,000,000
مجموع قطاع الفنادق والسياحة												
قطاع الزراعة												
العراقية لتسويق اللحوم	AIPM	4.750	4.750	4.750	4.750	5.000	4.750	5.000	-5.00	1	500,000	2,375,000
العراقية لانتاج البيض	AISP	8.450	8.450	8.450	8.450	8.440	8.450	8.440	-0.71	54	3,826,595	32,326,715
الحديثة لانتاج الحيواني	AMAP	0.510	0.510	0.510	0.510	0.490	0.510	0.490	4.08	7	1,000,000	510,000
مجموع قطاع الزراعة												
مجموع السوق النظامي												
694												
853,462,758												
1,629,238,727												

الجلسة (84) نشرة المنصة الثانية لتداول الشركات ليوم الاثنين 2024/5/6 Second Market Trading

اسم الشركة	رمز الشركة	افتتاح	اعلى سعر	ادنى سعر	المعدل الحالي	المعدل السابق	سعر الاغلاق	اغلاق سابق	التغير (%)	الصفقات	الاسهم المتداولة	القيمة المتداولة
قطاع الخدمات												
الامين للاستثمارات العقارية	SAEI	2.720	2.720	2.660	2.680	2.740	2.690	2.760	-2.54	4	1,277,136	3,423,810
مجموع قطاع الخدمات										4	1,277,136	3,423,810
قطاع الفنادق والسياحة												
فندق آشور	HASH	18.000	18.000	18.000	18.000	17.600	18.000	17.600	2.27	3	125,000	2,250,000
مجموع قطاع الفنادق والسياحة										3	125,000	2,250,000
قطاع الصناعة												
الفلوجة لانتاج المواد الانشائية	IFCM	3.550	3.560	3.550	3.550	3.550	3.550	3.550	0.00	10	3,531,916	12,547,802
مجموع قطاع الصناعة										10	3,531,916	12,547,802
مجموع السوق الثاني										17	4,934,052	18,221,612

الجلسة (84) نشرة المنصة الثالثة لتداول الشركات ليوم الاثنين 2024/5/6 Undisclosed Platform Trading

اسم الشركة	رمز الشركة	افتتاح	اعلى سعر	ادنى سعر	المعدل الحالي	المعدل السابق	سعر الاغلاق	اغلاق سابق	التغير (%)	الصفقات	الاسهم المتداولة	القيمة المتداولة
قطاع المصارف												
مصرف بابل	BBAY	0.070	0.070	0.070	0.070	0.070	0.070	0.070	0.00	1	32,601	2,282
مجموع قطاع المصارف										1	32,601	2,282
قطاع الصناعة												
الصناعات الالكترونية	IELI	0.750	0.750	0.750	0.750	0.750	0.750	0.750	0.00	2	1,027,733	770,800
الهلال الصناعية	IHLI	0.980	0.980	0.980	0.980	0.990	0.980	0.980	0.00	8	5,337,500	5,230,750
صناعة وتجارة الكارتون	IICM	1.110	1.110	1.110	1.110	1.130	1.110	1.120	-0.89	2	4,350,000	4,828,500
الكيمياوية والبلاستيكية	INCP	1.840	1.880	1.830	1.840	1.850	1.880	1.850	1.62	13	7,070,000	12,999,600
مجموع قطاع الصناعة										25	17,785,233	23,829,650
قطاع الفنادق والسياحة												
فندق فلسطين	HPAL	23.000	23.000	23.000	23.000	23.000	23.000	23.000	0.00	3	6,800,000	156,400,000
مجموع قطاع الفنادق والسياحة										3	6,800,000	156,400,000
مجموع السوق الثالث										29	24,617,834	180,231,932
مجموع السوق										740	883,014,644	1,827,692,271

الشركات غير المتداولة للمنصة النظامي لجلسة الاثنين 2024/5/6

اسم الشركة	رمز الشركة	معدل السعر السابق	سعر الإغلاق السابق
قطاع المصارف			
مصرف جيهان الإسلامي	BCIH	2.200	2.200
مصرف ايلاف الاسلامي	BELF	0.550	0.550
مصرف آسيا العراق الاسلامي	BAIB	0.900	0.900
المصرف الوطني الإسلامي	BNAI	0.620	0.620
المصرف المتحد	BUND	0.090	0.090
مصرف كوردستان الإسلامي	BKUI	0.850	0.850
قطاع التأمين			
الخليج للتأمين	NGIR	0.400	0.400
الامين للتأمين	NAME	0.700	0.700
قطاع الخدمات			
النخبة للمقاولات العامة	SNUC	0.670	0.670
الموصل لمدن الالعاب	SMOF	8.900	8.900
رحاب كربلاء	HKAR	0.800	0.800
قطاع الصناعة			
طريق الخازر للمواد الاثناية	IKHC	2.500	2.500
الخيطة الحديثة	IMOS	10.000	9.900
قطاع الفنادق والسياحة			
فندق بابل	HBAY	110.000	110.000
سد الموصل السياحية	HTVM	11.000	11.000
فندق بغداد	HBAG	10.800	10.800
الوطنية الاستثمارات السياحية	HNTI	10.770	10.770
قطاع الزراعة			
الاهلية للانتاج الزراعي	AAHP	0.950	0.950
اسماك الشرق الأوسط	AMEF	7.350	7.350
الشركات غير المتداولة للمنصة الثانية لجلسة الاثنين 2024/5/6			
اسم الشركة	رمز الشركة	معدل السعر السابق	سعر الإغلاق السابق
قطاع المصارف			
مصرف العالم الاسلامي	BWOR	1.000	1.000
مصرف القرطاس الإسلامي	BQUR	1.000	1.000
مصرف الجنوب الإسلامي	BJAB	1.000	1.000
مصرف أمين العراق الإسلامي	BAME	1.000	1.000
مصرف التنمية الدولي	BIDB	1.000	1.000
مصرف القابض الإسلامي	BQAB	0.240	0.240
مصرف الانصاري الإسلامي	BANS	1.000	1.000
مصرف نور العراق	BINI	1.050	1.050
مصرف الثقة الدولي الإسلامي	BTRU	0.750	0.750
مصرف زين العراق الاسلامي	BZII	0.340	0.340
مصرف المستشار الإسلامي	BMUI	1.000	1.000
مصرف عبر العراق	BTRI	0.740	0.740
مصرف العربية الاسلامي	BAAI	1.000	1.000
مصرف أربيل	BERI	0.110	0.110
مصرف العطاء الإسلامي	BLAD	0.120	0.120
المصرف الدولي الإسلامي	BINT	0.380	0.380

الشركات غير المتداولة للمنصة الثانية لجلسة الاثنين 2024/5/6

اسم الشركة	رمز الشركة	معدل السعر السابق	سعر الإغلاق السابق
قطاع التأمين			
الحمراء للتأمين	NHAM	0.900	1.000
الاهلية للتأمين	NAHF	0.330	0.330
قطاع الاستثمار			
بين النهريين للاستثمارات المالية	VMES	0.900	0.900
الزوراء للاستثمار المالي	VZAF	0.180	0.180
الوئام للاستثمار المالي	VWIF	0.310	0.350
الامين للاستثمار المالي	VAMF	1.000	1.000
قطاع الخدمات			
ابداع الشرق الاوسط	SIBD	1.000	1.000
قطاع الزراعة			
شركة الريباس للدواجن والاعلاف	AREB	—	—
قطاع الصناعة			
الصناعات الكيماوية العصرية	IMCI	100.000	100.000
بغداد لمواد التغليف	IBPM	2.250	2.250
الوطنية لصناعات الاثاث المنزلي	IHFI	2.500	2.500
الشركات غير المتداولة للمنصة الثالثة لجلسة الاثنين 2024/5/6			
اسم الشركة	رمز الشركة	معدل السعر السابق	سعر الإغلاق السابق
قطاع الخدمات			
نقل المنتجات النفطية	SIGT	0.990	0.990
البادية للنقل العام	SBAG	0.600	0.600
قطاع الاستثمار			
الباتك للاستثمارات المالية	VBAT	0.380	0.380
الخير للاستثمار المالي	VKHF	0.200	0.200
قطاع الصناعة			
صناعة المواد الانشائية الحديثة	IMCM	0.630	0.630
الصناعات الخفيفة	ITLI	0.690	0.690
قطاع الفنادق والسياحة			
فندق السدير	HSAD	27.000	27.000

نشرة تداول الاسهم المشتراة لغير العراقيين في السوق النظامي

اسم الشركة	رمز الشركة	الصفقات	الاسهم المتداولة	القيمة المتداولة
قطاع المصارف				
مصرف بغداد	BBOB	3	8,200,000	34,030,000
مصرف المنصور للاستثمار	BMNS	1	125,000	181,250
مجموع قطاع المصارف		4	8,325,000	34,211,250
المجموع الكلي		4	8,325,000	34,211,250

نشرة تداول الاسهم المباعة من غير العراقيين في السوق النظامي

اسم الشركة	رمز الشركة	الصفقات	الاسهم المتداولة	القيمة المتداولة
قطاع المصارف				
مصرف بغداد	BBOB	1	500,000	2,080,000
مصرف المنصور للاستثمار	BMNS	13	12,364,224	17,824,483
مجموع قطاع المصارف		14	12,864,224	19,904,483
المجموع الكلي		14	12,864,224	19,904,483



سوق العراق للاوراق المالية
الاثنين 2024/5/6

الشركات الغير المتداولة لمنصة تداول اسهم الشركات غير المدرجة OTC

اسم الشركة	رمز الشركة	معدل السعر السابق
قطاع الخدمات المالية		
الربيع للوساطة	FRSE	—
الكرمل للوساطة	FKSX	10.000



سوق العراق للاوراق المالية

الاثنين 2024/5/6

نشرة السندات غير المتداولة

نوع وفئة السند	نوع الاصدارية	رمز التداول	اخر سعر تداول	تاريخ الإطفاء
سندات بناء / مليون دينار	الأولى	CB10	1030000	10/12/2025
سندات بناء / مليون دينار	الثانية	CB20	964981	19/12/2025
سندات اعمار / 500 الف دينار	الأولى	CB25	—	09/10/2025
سندات اعمار / مليون دينار	الأولى	CB30	984000	09/10/2027
سندات اعمار / 500 الف دينار	الثانية	CB35	—	—
سندات اعمار / مليون دينار	الثانية	CB40	—	—
سندات اعمار / 500 الف دينار	الثالثة	CB45	—	—
سندات اعمار / مليون دينار	الثالثة	CB50	—	—