

تقرير أسعار الأسهم المتداولة لسوق العراق للأوراق المالية



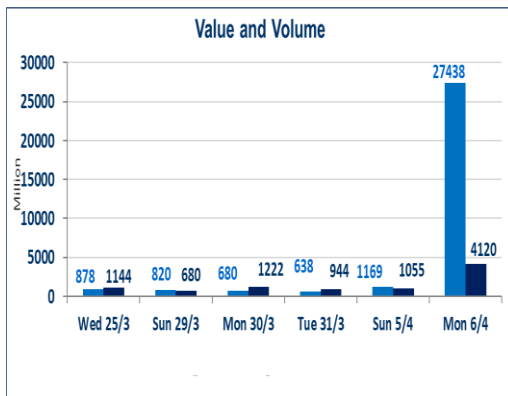
سوق العراق للأوراق المالية

BAGDAD STOCK EXCHANGE

1216	صفقات الشركات المدرجة وOTC
------	----------------------------

4,120,984,645	قيمة الأسهم المتداولة المدرجة و OTC
---------------	-------------------------------------

27,438,402,858	الاسهم المتداولة المدرجة و OTC
----------------	--------------------------------

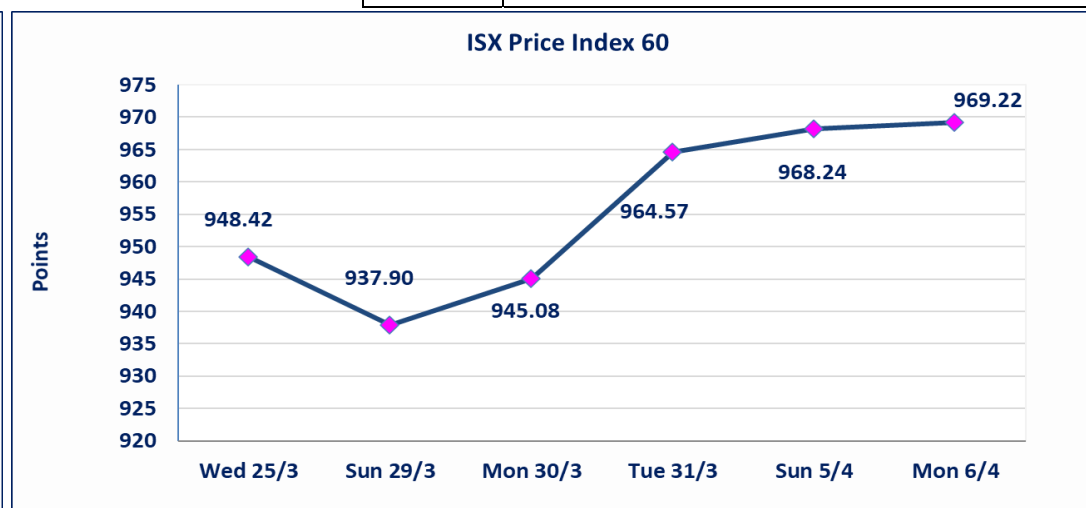
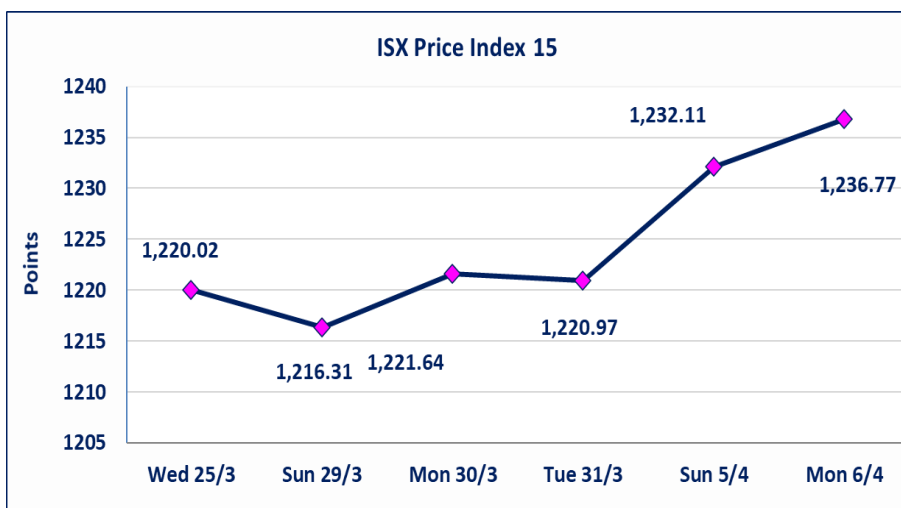


نقطة	1236.77	المؤشر ١٥ اليوم
نقطة	1232.11	المؤشر ١٥ السابق
%	0.38	نسبة التغير
نقطة	4.66	عدد النقاط

نقطة	969.22	المؤشر ٦٠ اليوم
نقطة	968.24	المؤشر ٦٠ السابق
%	0.10	نسبة التغير
نقطة	0.98	عدد النقاط

51	12	OTC	39	الشركات غير المتداولة المدرجة
12				الشركات المرتفعة
17				الشركات المنخفضة

118	14	OTC	104	الشركات المدرجة
53	2	OTC	51	الشركات المتداولة
4				شركات الهيئة العامة
10				الموقوفة بقرار من هيئة الأوراق المالية



نفذت شركة نور الوميض للوساطة أمر متقابل مقصود على أسهم شركة مصرف اربيل بعدد أسهم (٢٦,٥٠٠,٠٠٠,٠٠٠) سهم بقيمة (٢,٩١٥,٠٠٠,٠٠٠) دينار، في زمن الجلسة الاضافي (بعد الساعة ١ ظهراً) وفقاً لإجراءات تنفيذ الصفقات الكبيرة.	الاورام الخاصة
ايقاف التداول على سندات اعمار الاصدارية الاولى فئة (١٠,٠٠٠,٠٠٠) دينار اعتباراً من جلسة الاثنين ٢٠٢٥/٤/٦ لقرب استحقاق الفائدة النصف السنوية. وسيتم إعادة التداول اعتباراً من جلسة ٢٠٢٦/٤/١٢	سندات اعمار الاصدارية الاولى
ايقاف التداول على سندات انجاز الاصدارية الاولى فئة (٥٠,٠٠٠) دينار اعتباراً من جلسة الاحد ٢٠٢٥/٤/٥ لكون تاريخ الاطفاء السند ٢٠٢٦/٤/١٥.	سندات انجاز الاصدارية الاولى
نسبة التغير في كافة المنصات (٥%) ارتفاعاً وانخفاضاً من سعر الاخلاق السابق.	الحد الأعلى والادنى للتغير في السعر

الشركات الأكثر ارتفاعاً وانخفاضاً

نسبة التغير لاسعار الاغلاق الاكثر انخفاضاً

اسم الشركة	اغلاق	التغير (%)	الاسهم المتداولة
العراقية لصناعات الكارتون	2.470	-4.63	1,493,392
رحاب كربلاء للمقاولات	0.630	-4.55	302,453
المواد الانشائية الحديثة	1.300	-4.41	173,635
دار السلام للتأمين	0.760	-3.80	467,937
الامين العقارية	1.840	-2.65	207,050

نسبة التغير لاسعار الاغلاق الاكثر ارتفاعاً

اسم الشركة	اغلاق	التغير (%)	الاسهم المتداولة
مصرف الشرق الأوسط	0.070	16.67	143,857,792
مصرف سومر التجاري	0.180	5.88	304,996,558
مصرف اشور الدولي	0.240	4.35	5,700,000
بابل للانتاج الحيواني والنباتي	7.200	3.60	309,263
المصرف الاهلي العراقي	4.860	1.67	52,748,163

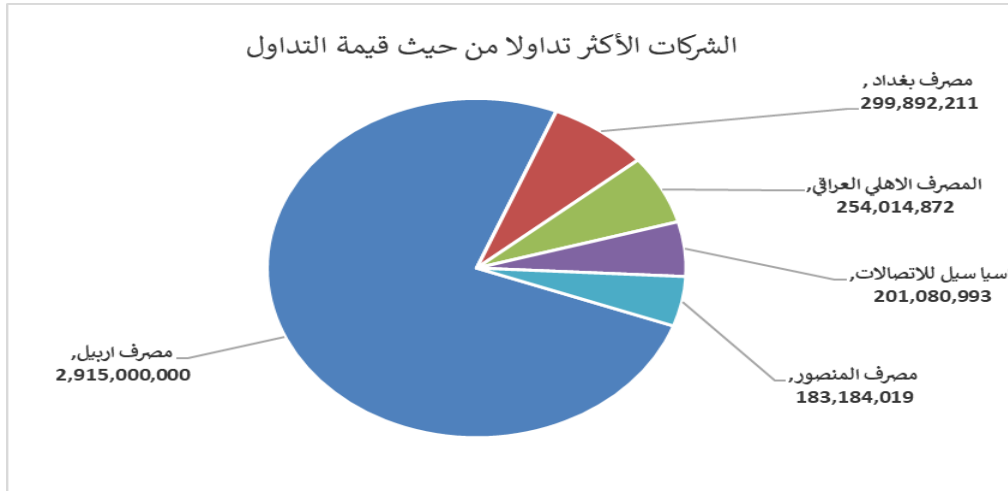
الشركات الاكثر نشاطا حسب القيمة المتداولة

اسم الشركة	اغلاق	التغير (%)	القيمة المتداولة
مصرف اربيل	0.110	0.00	2,915,000,000
مصرف بغداد	3.450	-0.86	299,892,211
المصرف الاهلي العراقي	4.860	1.67	254,014,872
اسيا سيل للاتصالات	15.000	0.40	201,080,993
مصرف المنصور	1.640	0.61	183,184,019

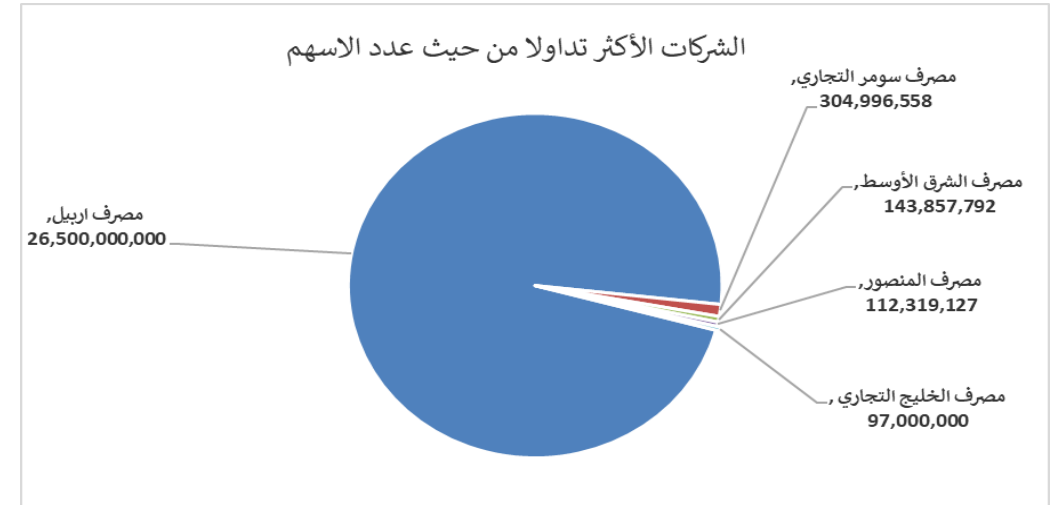
الشركات الاكثر نشاطا حسب الاسهم المتداولة (حجم التداول)

اسم الشركة	اغلاق	التغير (%)	الاسهم المتداولة
مصرف اربيل	0.110	0.00	26,500,000,000
مصرف سومر التجاري	0.180	5.88	304,996,558
مصرف الشرق الأوسط	0.070	16.67	143,857,792
مصرف المنصور	1.640	0.61	112,319,127
مصرف الخليج التجاري	0.340	0.00	97,000,000

الشركات الأكثر تداولاً من حيث قيمة التداول



الشركات الأكثر تداولاً من حيث عدد الاسهم



الجلسة (٥٧) نشرة تداول الأسهم للمنصة النظامية لجلسة الاثنين ٢٠٢٦/٤/٦ Regular Market Trading

اسم الشركة	رمز الشركة	افتتاح	اعلى سعر	ادنى سعر	المعدل الحالي	المعدل السابق	سعر الاغلاق	اغلق سابق	التغير (%)	الصفقات	الاسهم المتداولة	القيمة المتداولة		
قطاع المصارف														
مصرف اشور الدولي	BASH	0.240	0.240	0.240	0.240	0.230	0.240	0.230	4.35	6	5,700,000	1,368,000		
مصرف بغداد	BBOB	3.480	3.520	3.450	3.490	3.440	3.450	3.480	-0.86	202	85,950,953	299,892,211		
المصرف التجاري العراقي الاسلامي	BCOI	0.650	0.670	0.650	0.660	0.660	0.670	0.660	1.52	15	10,353,885	6,782,677		
مصرف الاقتصاد للاستثمار	BEFI	0.220	0.220	0.220	0.220	0.220	0.220	0.220	0.00	5	6,157,000	1,354,540		
مصرف الخليج التجاري	BGUC	0.340	0.340	0.340	0.340	0.340	0.340	0.340	0.00	12	97,000,000	32,980,000		
مصرف الاستثمار	BIBI	0.210	0.210	0.210	0.210	0.210	0.210	0.210	0.00	4	9,422,536	1,978,733		
مصرف العراقي الاسلامي	BIIB	1.000	1.000	1.000	1.000	1.000	1.000	1.000	0.00	7	1,224,000	1,224,000		
مصرف الشروق الأوسط	BIME	0.060	0.070	0.060	0.070	0.060	0.070	0.060	16.67	14	143,857,792	10,060,045		
مصرف الموصل للاستثمار	BMFI	0.140	0.140	0.140	0.140	0.140	0.140	0.140	0.00	4	4,000,000	560,000		
مصرف المنصور	BMNS	1.630	1.640	1.620	1.630	1.630	1.640	1.630	0.61	202	112,319,127	183,184,019		
المصرف الاهلي العراقي	BNOI	4.800	4.860	4.800	4.820	4.800	4.860	4.800	1.67	186	52,748,163	254,014,872		
مصرف الطيف الاسلامي	BTIB	0.670	0.670	0.670	0.670	0.670	0.670	0.670	0.00	2	29,227	19,582		
المصرف المتحد للاستثمار	BUND	0.050	0.050	0.050	0.050	0.050	0.050	0.050	0.00	19	15,100,139	755,007		
مجموع قطاع المصارف												678	543,862,822	794,173,686
قطاع الاتصالات														
اسيا سيل للاتصالات	TASC	14.940	15.000	14.940	14.980	14.940	15.000	14.940	0.40	113	13,421,361	201,080,993		
الخاتم للاتصالات	TZNI	3.580	3.580	3.580	3.580	3.600	3.580	3.600	-0.56	4	23,744	85,004		
مجموع قطاع الاتصالات												117	13,445,105	201,165,996
قطاع التأمين														
الأمين للتأمين	NAME	0.890	0.900	0.890	0.900	0.900	0.900	0.890	1.12	10	1,290,907	1,161,807		
دار السلام للتأمين	NDSA	0.790	0.790	0.790	0.780	0.790	0.760	0.790	-3.80	2	467,937	364,041		
مجموع قطاع التأمين												12	1,758,844	1,525,847
قطاع الخدمات														
بغداد العراق للنقل العام	SBPT	22.970	23.000	22.700	22.920	22.630	22.700	23.000	-1.09	16	268,371	6,151,491		
مدينة العاب الكرخ السياحية	SKTA	4.300	4.300	4.290	4.290	4.290	4.290	4.300	0.00	23	191,365	821,365		
المعمورة العقارية	SMRI	3.200	3.200	3.200	3.180	3.210	3.180	3.200	0.00	8	126,748	403,594		
النخبة للمقاولات العامة	SNUC	0.740	0.740	0.740	0.740	0.740	0.740	0.740	0.00	1	1,343	994		
رحاب كربلاء للمقاولات	HKAR	0.630	0.630	0.660	0.630	0.660	0.630	0.630	-4.55	4	302,453	190,545		
مجموع قطاع الخدمات												52	890,280	7,567,989
قطاع الصناعة														
بغداد للمشروبات الغازية	IBSD	5.940	5.970	5.940	5.960	5.940	5.970	5.940	0.34	70	13,281,893	79,158,856		
العراقية لتصنيع التمور	IIDP	2.450	2.450	2.450	2.450	2.450	2.450	2.450	0.00	5	200,405	490,992		
العراقية للسجاد والمفروشات	IITC	18.000	18.000	18.000	18.000	18.000	18.000	18.000	0.00	1	12,036	216,648		
الخازر لانتاج المواد الانشائية	IKHC	1.280	1.310	1.260	1.280	1.280	1.280	1.310	0.00	5	1,754	2,251		
الكندي لانتاج اللقاحات البيطرية	IKLV	2.540	2.540	2.560	2.520	2.560	2.520	2.540	-0.79	2	1,695	4,279		
المنصور للصناعات الدوائية	IMAP	2.130	2.150	2.120	2.140	2.130	2.150	2.130	0.94	44	12,758,137	27,239,729		
انتاج الالبسة الجاهزة	IRMC	2.300	2.300	2.300	2.300	2.300	2.300	2.300	0.00	1	432	994		
مجموع قطاع الصناعة												128	26,256,352	107,113,749

الجلسة (٥٧) نشرة تداول الأسهم للمنصة النظامية لجلسة الاثنين ٢٠٢٦/٤/٦ Regular Market Trading

اسم الشركة	رمز الشركة	افتتاح	اعلى سعر	ادنى سعر	المعدل الحالي	المعدل السابق	سعر الاغلاق	اغلاق سابق	التغير (%)	الصفقات	الاسهم المتداولة	القيمة المتداولة
قطاع الفنادق والسياحة												
فندق بغداد	HBAG	11.700	11.700	11.700	11.700	11.580	11.700	11.580	1.04	1	1,000	11,700
فنادق عشتار	HISH	9.050	9.050	9.000	9.000	9.050	9.000	9.050	-0.55	5	226,435	2,038,075
فنادق المنصور	HMAN	49.000	51.000	49.000	50.000	51.000	51.000	51.000	0.00	3	40,307	2,015,257
الوطنية للاستثمارات السياحية	HNTI	9.250	9.250	9.250	9.250	9.250	9.250	9.250	0.00	1	107	990
فندق السدير	HSAD	23.000	23.000	23.000	23.000	23.000	23.000	23.000	0.00	1	432	9,936
مجموع قطاع الفنادق والسياحة												4,075,958
قطاع الزراعة												
بابل للنتاج الحيواني والنباتي	ABAP	7.000	7.200	6.900	7.090	6.950	7.200	6.950	3.60	17	309,263	2,191,898
الشرق الاوسط للاسماك	AMEF	5.990	5.990	5.990	5.990	5.990	5.990	5.990	0.00	4	2,665	15,963
مجموع قطاع الزراعة												2,207,861
مجموع السوق النظامي												1,117,831,086

الجلسة (٥٧) نشرة تداول المنصة الثانية لجلسة الاثنين ٢٠٢٦/٤/٦ Second Trading Platform

اسم الشركة	رمز الشركة	افتتاح	اعلى سعر	ادنى سعر	المعدل الحالي	المعدل السابق	سعر الاغلاق	اغلاق سابق	التغير (%)	الصفقات	الاسهم المتداولة	القيمة المتداولة
قطاع المصارف												
مصرف اربيل	BERI	0.110	0.110	0.110	0.110	0.110	0.110	0.110	0.00	2	26,500,000,000	2,915,000,000
مصرف العطاء الاسلامي	BLAD	0.100	0.100	0.100	0.100	0.100	0.100	0.100	0.00	2	315,000	31,500
مصرف الائتمان العراقي	BROI	0.600	0.600	0.590	0.590	0.600	0.590	0.600	-1.67	2	6,398	3,794
مجموع قطاع المصارف												2,915,035,294
قطاع التأمين												
الحمرء للتأمين	NHAM	6.050	6.050	5.900	5.990	6.070	5.900	6.070	-2.48	12	108,612	650,843
مجموع قطاع التأمين												650,843
قطاع الخدمات												
الامين العقارية	SAEI	1.890	1.890	1.840	1.840	1.890	1.840	1.890	-2.65	5	207,050	381,075
مجموع قطاع الخدمات												381,075
قطاع الصناعة												
الفلوجة لانتاج المواد الانشائية	IFCM	2.750	2.750	2.700	2.710	2.760	2.700	2.760	-2.17	21	1,408,370	3,814,316
مجموع قطاع الصناعة												3,814,316
مجموع السوق الثاني												2,919,881,528

اسم الشركة	رمز الشركة	افتتاح	اعلى سعر	ادنى سعر	المعدل الحالي	المعدل السابق	سعر الاغلاق	اغلاق سابق	التغير (%)	الصفقات	الاسهم المتداولة	القيمة المتداولة
قطاع المصارف												
مصرف سومر التجاري	BSUC	0.170	0.180	0.170	0.170	0.160	0.180	0.170	5.88	36	304,996,558	53,157,563
مجموع قطاع المصارف										36	304,996,558	53,157,563
قطاع الخدمات												
البادية للنقل العام	SBAG	1.030	1.080	1.010	1.020	1.010	1.020	1.030	-0.97	23	8,623,237	8,780,825
نقل المنتجات النفطية	SIGT	1.800	1.800	1.790	1.790	1.800	1.790	1.800	-0.56	3	61,603	110,380
مجموع قطاع الخدمات										26	8,684,840	8,891,205
قطاع الصناعة												
العراقية لصناعات الكرتون	IICM	2.590	2.590	2.470	2.480	2.530	2.470	2.590	-4.63	14	1,493,392	3,697,295
المواد الاتشانية الحديثة	IMCM	1.300	1.300	1.300	1.300	1.310	1.300	1.300	-4.41	3	173,635	225,726
الكيمياوية والبلاستيكية	INCP	1.870	1.870	1.870	1.870	1.870	1.870	1.870	0.00	2	6,594	12,331
الصناعات الخفيفة	ITLI	1.190	1.240	1.180	1.210	1.250	1.220	1.240	-1.61	11	1,502,000	1,815,580
مجموع قطاع الصناعة										30	3,175,621	5,750,931
قطاع الفنادق والسياحة												
فندق فلسطين	HPAL	18.400	18.400	18.400	18.400	18.500	18.400	18.400	-0.54	4	86,000	1,582,400
مجموع قطاع الفنادق والسياحة										4	86,000	1,582,400
قطاع الزراعة												
العراقية لانتاج البذور	AISP	4.900	4.900	4.900	4.900	4.900	4.900	4.900	0.00	40	1,495,558	7,328,234
مجموع قطاع الزراعة										40	1,495,558	7,328,234
مجموع السوق الثالث										136	318,438,577	76,710,333
مجموع السوق										1,199	27,407,277,619	4,114,422,947

الشركات غير المتداولة لمنصة التداول النظامي لجلسة الاثنيين ٢٠٢٦/٤/٦

اسم الشركة	رمز الشركة	معدل السعر السابق	سعر الاغلاق السابق
قطاع المصارف			
مصرف جيهان الاسلامي	BCIH	2.200	2.200
مصرف اسيا العراق الاسلامي	BAIB	0.780	0.780
مصرف الاتحاد العراقي	BUOI	0.170	0.170
مصرف الوطني الاسلامي	BNAI	0.850	0.850
مصرف كوردستان الدولي الاسلامي	BKUI	1.100	1.100
مصرف ايلاف الاسلامي	BELF	0.260	0.260
قطاع الاتصالات			
الخليج للتأمين وأعادة التأمين	NGIR	0.430	0.430
قطاع الصناعة			
العراقية للاعمال الهندسية	IIEW	5.500	5.500
الصناعات المعدنية والدراجات	IMIB	2.050	2.050
الخباطة الحديثة	IMOS	5.400	5.400
قطاع الفنادق والسياحة			
فندق بابل	HBAY	102.000	102.000
سد الموصل السياحية	HTVM	13.600	13.600
قطاع الزراعة			
الاهلية للانتاج الزراعي	AAHP	2.140	2.140
العراقية لانتاج وتسويق اللحوم	AIPM	4.550	4.550
الحديثة للانتاج الحيواني	AMAP	0.360	0.350
تسويق المنتجات الزراعية	AIRP	10.000	10.000

الشركات غير المتداولة للمنصة الثانية لجلسة الاثنيين ٢٠٢٦/٤/٦

اسم الشركة	رمز الشركة	معدل السعر السابق	سعر الاغلاق السابق
قطاع المصارف			
مصرف الجنوب الاسلامي	BJAB	0.940	0.940
مصرف العالم الاسلامي	BWOR	1.000	1.000
مصرف الثقة الاسلامي	BTRU	0.750	0.750
مصرف القابض الاسلامي	BQAB	0.090	0.090
مصرف امين العراق	BAME	1.000	1.000
مصرف المستشار	BMUI	1.000	1.000
مصرف الانتصاري	BANS	0.050	0.050
المصرف الدولي الإسلامي	BINT	0.200	0.200
مصرف الراجح الاسلامي	BRAJ	1.000	1.000
مصرف العربية الاسلامي	BAAI	1.000	1.000
مصرف الاقليم التجاري	BRTB	1.010	1.000
مصرف نور العراق الاسلامي	BINI	0.250	0.250
مصرف عبر العراق للاستثمار	BTRI	0.310	0.310
مصرف المشرق العربي	BAMS	0.850	0.850

الشركات غير المتداولة للمنصة الثانية لجلسة الاثنين ٢٠٢٦/٤/٦

اسم الشركة	رمز الشركة	معدل السعر السابق	سعر الاغلاق السابق
الاهلية للتأمين	NAHF	0.850	0.850
قطاع الاستثمار			
الامين للاستثمار المالي	VAMF	1.200	1.200
قطاع الخدمات			
ابداع شرق الاوسط	SIBD	1.000	1.000
قطاع الصناعة			
الصناعات الكيماوية العصرية	IMCI	100.000	100.000
الوطنية لصناعات الاثاث المنزلي	IHFI	0.950	0.950
فندق أشور	HASH	29.310	29.310
قطاع الزراعة			
شركة الريباس للدواجن والاعلاف	AREB	—	—

الشركات غير المتداولة للمنصة الثالثة لجلسة الاثنين ٢٠٢٦/٤/٦

اسم الشركة	رمز الشركة	معدل السعر السابق	سعر الاغلاق السابق
قطاع الصناعة			
الهلال الصناعية	IHLI	1.500	1.500

نشرة تداول الاسهم المباعة من غير العراقيين في السوق النظامي

القيمة المتداولة	الاسهم المتداولة	الصفقات	رمز الشركة	اسم الشركة
قطاع المصارف				
202,040,710	42,000,000	126	BNOI	المصرف الاهلي العراقي
202,040,710	42,000,000	126		مجموع قطاع المصارف
قطاع الاتصالات				
93,124,056	6,215,224	19	TASC	اسيا سيل للاتصالات
93,124,056	6,215,224	19		مجموع قطاع الاتصالات
295,164,766	48,215,224	145		المجموع الكلي

الجلسة (٥٧) نشرة التداول لمنصة الشركات غير المدرجة OTC

اسم الشركة	رمز الشركة	اعلى سعر	ادنى سعر	المعدل الحالي	الصفقات	الاسهم المتداولة	القيمة المتداولة
قطاع المصارف							
مصرف الوركاء للاستثمار والتمويل	BWAI	0.210	0.210	0.210	14	31,113,315	6,533,796
مجموع قطاع مصارف					14	31,113,315	6,533,796
قطاع الصناعة							
كركونك لإنتاج المواد الإنشائية	IKFP	2.340	2.340	2.340	3	11,924	27,902
مجموع قطاع الصناعة					3	11,924	27,902
مجموع السوق					17	31,125,239	6,561,698

الشركات غير المتداولة لمنصة تداول اسهم الشركات غير المدرجة OTC

اسم الشركة	رمز الشركة	معدل السعر السابق
قطاع المصارف		
مصرف السنام الاسلامي	BSAN	3.000
مصرف حمورابي	BHAM	—
قطاع التأمين		
دنيا للتأمين	NDIL	—
البادية للتأمين	NBAD	—
ايلاف للتأمين	NELF	—
شط العرب للتأمين	NSHA	1.000
كوردستان الدولي للتأمين	NKUI	0.500
قطاع الخدمات المالية		
بوابة عشتار للنظم وخدمات الدفع	FISH	1.000
سما بغداد للصرافة	FSBE	—
الربيع للوساطة	FRSE	9.500
الشركة العراقية لضمان الودائع	FIDI	1.000
الكرمل للوساطة	FKSX	10.000

نشرة السندات غير المتداولة

تاريخ الإطفاء	آخر سعر تداول	رمز التداول	نوع الاصدارية	نوع وفئة السند
10/09/2027	1,001,095	CB30	الأولى	سندات اعمار / مليون دينار
27/11/2027	—	CB40	الثانية	سندات اعمار / مليون دينار
30/12/2027	—	CB50	الثالثة	سندات اعمار / مليون دينار
15/4/2026	—	CB55	الأولى	سندات انجاز / ٥٠٠ الف دينار
14/4/2028	—	CB60	الأولى	سندات انجاز / مليون دينار
	503,793	CB65	الثانية	سندات انجاز / ٥٠٠ الف دينار
21/7/2028	965,050	CB70	الثانية	سندات انجاز / مليون دينار
14/10/2026	—	CB75	الثالثة	سندات انجاز / ٥٠٠ الف دينار
	978,182	CB80	الثالثة	سندات انجاز / مليون دينار
02/10/2027	—	CB85	الأولى	سندات الوطنية / ٥٠٠ الف دينار
02/09/2029	—	CB90	الأولى	سندات الوطنية / مليون دينار
20/3/2027	—	CB95	الثانية	سندات الوطنية / ٥٠٠ الف دينار
19/3/2029	—	CB100	الثانية	سندات الوطنية / مليون دينار
20/4/2027	—	CB105	الثالثة	سندات الوطنية / ٥٠٠ الف دينار
19/4/2029	—	CB110	الثالثة	سندات الوطنية / مليون دينار