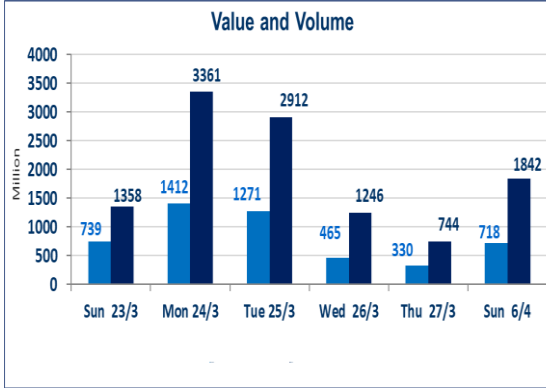




860	صفقات الشركات المدرجة و OTC
-----	-----------------------------

1,842,250,030	قيمة الأسهم المتداولة المدرجة و OTC
---------------	-------------------------------------

718,039,799	الاسهم المتداولة المدرجة و OTC
-------------	--------------------------------

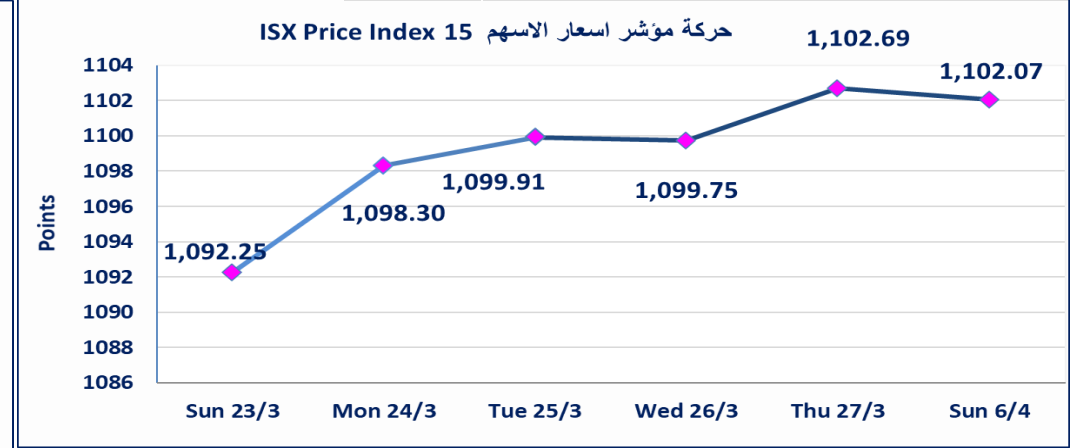
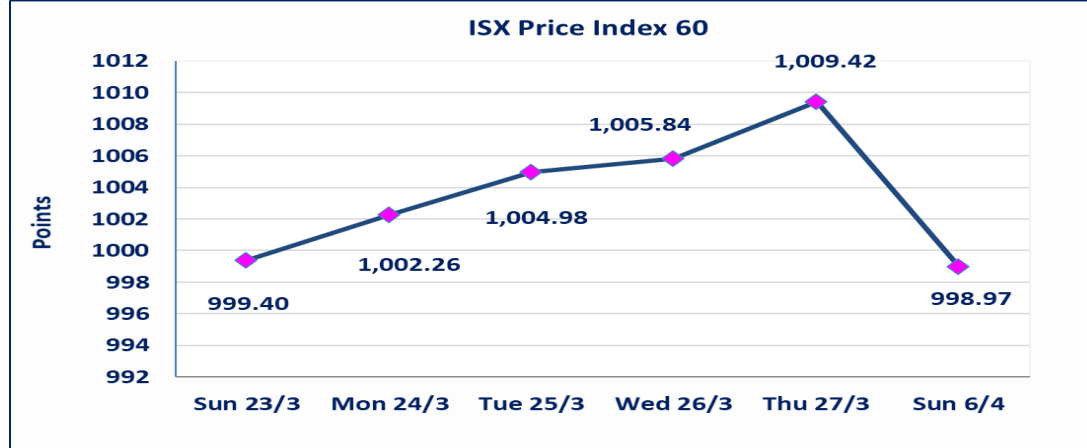


نقطة	1102.07	المؤشر ISX 15 اليوم
نقطة	1102.69	المؤشر ISX 15 السابق
%	-0.06	نسبة التغير
نقطة	-0.62	عدد النقاط

نقطة	998.97	المؤشر ISX 60 اليوم
نقطة	1009.42	المؤشر ISX 60 السابق
%	-1.04	نسبة التغير
نقطة	-10.45	عدد النقاط

66	5	OTC	61	الشركات غير المتداولة المدرجة
7				الشركات المرتفعة
17				الشركات المنخفضة

115	11	OTC	104	الشركات المدرجة
33	1	OTC	32	الشركات المتداولة
3				شركات الهيئة العامة
8				الموقوفة بقرار من هيئة الأوراق المالية



تم ايقاف سندات بناء (الاصدارية الاولى) فئة (500,000 ، 1,000,000) اعتباراً من جلسة الاحد 2025/4/6 لاستحقاق الفوائد المالية.	سندات اعمار "الاصدارية الاولى"
تم ايقاف سندات بناء (الاصدارية الاولى) فئة (1,000,000) اعتباراً من جلسة الخميس 2025/3/27 لاستحقاق الفوائد المالية.	سندات بناء "الاصدارية الاولى"
استكمال شركة مصرف حمورابي اجراءات تسجيل سجل المساهمين وايداع نسبة تجاوزت (43%) من راس مال الشركة ، وسيتم اطلاق التداول على اسهم الشركة اعتباراً من جلسة الاثنين 2025/4/7 .	مصرف حمورابي التجاري (BHAM)
نسبة التغير في المنصة النظامية (15%)، ونسبة التغير في المنصة الثانية (20%)، ونسبة التغير في المنصة الثالثة (5%) إرتفاعاً وإنخفاضاً من سعر الاغلاق السابق.	الحد الأعلى والادنى للتغير في السعر

الشركات الأكثر ارتفاعاً وانخفاضاً

نسبة التغير لاسعار الاغلاق الاكثر انخفاضاً

اسم الشركة	الاسهم المتداولة	التغير (%)	اغلاق
بغداد العراق للنقل العام	837,964	-7.97	34.050
مصرف الموصل	2,000	-5.88	0.160
الصناعات الالكترونية	253,944	-4.76	1.200
مصرف الخليج التجاري	42,594,194	-4.65	0.410
العاب الكرخ السياحية	201,000	-4.53	4.000

نسبة التغير لاسعار الاغلاق الاكثر ارتفاعاً

اسم الشركة	الاسهم المتداولة	التغير (%)	اغلاق
الهلال الصناعية	44,735,395	5.26	2.000
فنادق المنصور	750,000	5.00	42.000
فندق بابل	228,083	4.21	99.000
مصرف الاقتصاد	2,000	3.70	0.280
مصرف كوردستان الدولي	25,000	3.33	0.930

الشركات الأكثر نشاطاً من حيث عدد الأسهم المتداولة (حجم التداول) والقيمة المتداولة

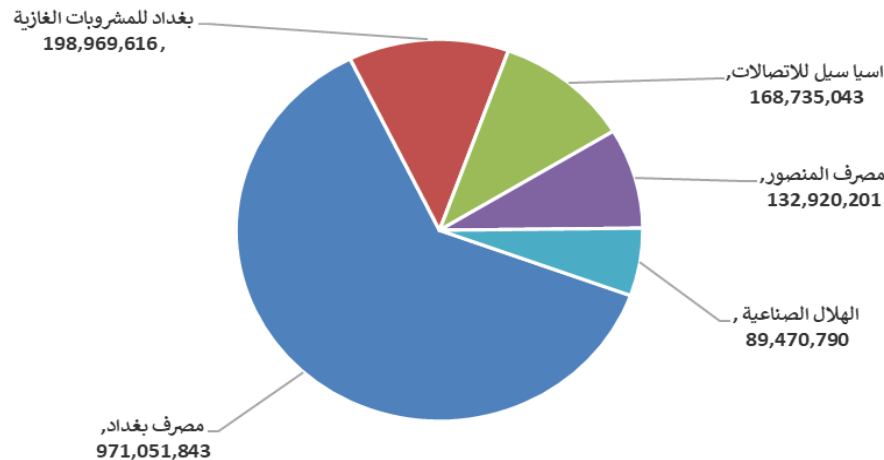
الشركات الاكثر نشاطا حسب القيمة المتداولة

اسم الشركة	القيمة المتداولة	التغير (%)	اغلاق
مصرف بغداد	971,051,843	-3.03	4.160
بغداد للمشروبات الغازية	198,969,616	0.94	4.300
اسيا سيل للاتصالات	168,735,043	-1.32	11.250
مصرف المنصور	132,920,201	-1.36	1.450
الهلال الصناعية	89,470,790	5.26	2.000

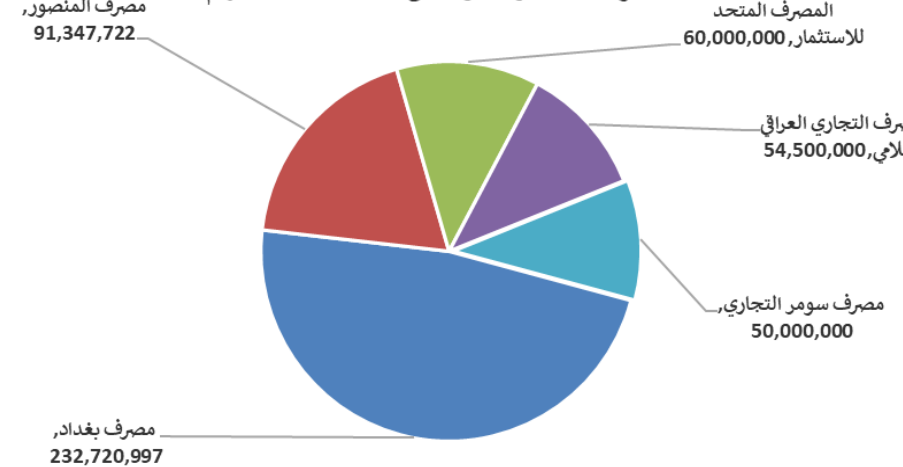
الشركات الاكثر نشاطا حسب الاسهم المتداولة (حجم التداول)

اسم الشركة	الاسهم المتداولة	التغير (%)	اغلاق
مصرف بغداد	232,720,997	-3.03	4.160
مصرف المنصور	91,347,722	-1.36	1.450
المصرف المتحد للاستثمار	60,000,000	0.00	0.050
المصرف التجاري العراقي الاسلامي	54,500,000	-2.15	0.910
مصرف سومر التجاري	50,000,000	0.00	0.080

الشركات الأكثر تداولاً من حيث قيمة التداول



الشركات الأكثر تداولاً من حيث عدد الاسهم



الجلسة (57) نشرة منصة تداول الاسهم النظامية ليوم الاحد 2025/4/6 Regular Market Trading



سوق العراق لتداول الاسهم

اسم الشركة	رمز الشركة	افتتاح	اعلى سعر	ادنى سعر	المعدل الحالي	المعدل السابق	سعر الاغلاق	اغلاق سابق	التغير (%)	الصفقات	الاسهم المتداولة	القيمة المتداولة
قطاع المصارف												
مصرف اشور الدولي	BASH	0.290	0.290	0.290	0.290	0.300	0.290	0.300	-3.33	2	410,000	118,900
مصرف بغداد	BBOB	4.250	4.250	4.150	4.170	4.280	4.160	4.280	-3.03	276	232,720,997	971,051,843
المصرف التجاري العراقي الاسلامي	BCOI	0.910	0.910	0.910	0.910	0.930	0.910	0.930	-2.15	10	54,500,000	49,595,000
مصرف الاقتصاد	BEFI	0.280	0.280	0.280	0.280	0.270	0.280	0.270	3.70	1	2,000	560
مصرف الخليج التجاري	BGUC	0.430	0.430	0.410	0.410	0.430	0.410	0.430	-4.65	16	42,594,194	17,603,620
المصرف العراقي الاسلامي	BIIB	1.420	1.440	1.400	1.410	1.440	1.440	1.440	0.00	33	12,262,000	17,334,183
مصرف الشرق الأوسط	BIME	0.080	0.080	0.080	0.080	0.080	0.080	0.080	0.00	1	20,000,000	1,600,000
مصرف كوردستان الدولي	BKUI	0.930	0.930	0.930	0.930	0.900	0.930	0.900	3.33	1	25,000	23,250
مصرف الموصل	BMFI	0.160	0.160	0.160	0.160	0.160	0.160	0.160	-5.88	1	2,000	320
مصرف المنصور	BMNS	1.470	1.500	1.440	1.460	1.460	1.450	1.460	-1.36	111	91,347,722	132,920,201
مصرف سومر التجاري	BSUC	0.080	0.080	0.080	0.080	0.080	0.080	0.080	0.00	2	50,000,000	4,000,000
مجموع قطاع المصارف												
قطاع الاتصالات												
اسيا سيل للاتصالات	TASC	11.400	11.400	11.200	11.250	11.400	11.250	11.400	-1.32	98	14,992,457	168,735,043
مجموع قطاع الاتصالات												
قطاع التأمين												
الامين للتأمين	NAME	0.850	0.850	0.800	0.840	0.790	0.800	0.790	1.27	6	70,000	58,500
مجموع قطاع التأمين												
قطاع الخدمات												
بغداد العراق للنقل العام	SBPT	34.580	35.450	31.450	34.300	37.480	34.050	37.000	-7.97	24	837,964	28,746,154
العب الكرخ السياحية	SKTA	3.830	4.200	3.800	3.880	4.160	4.000	4.190	-4.53	7	201,000	779,300
المعمورة للاستثمارات العقارية	SMRI	4.500	4.500	4.500	4.500	4.610	4.500	4.600	-2.17	3	110,000	495,000
مجموع قطاع الخدمات												
قطاع الصناعة												
بغداد للمشروبات الغازية	IBSD	4.260	4.320	4.230	4.280	4.260	4.300	4.260	0.94	87	46,442,913	198,969,616
الهلال الصناعية	IHLI	2.000	2.000	2.000	2.000	1.890	2.000	1.900	5.26	36	44,735,395	89,470,790
التمور العراقية	IIDP	3.000	3.000	2.980	3.000	3.000	3.000	3.000	0.00	4	430,000	1,289,922
الكندي لانتاج اللقاحات	IKLV	2.750	2.750	2.750	2.750	2.750	2.750	2.750	0.00	2	153,261	421,468
المنصور للصناعات الدوائية	IMAP	2.500	2.600	2.480	2.490	2.530	2.500	2.540	-1.57	23	11,050,000	27,562,500
مجموع قطاع الصناعة												
قطاع الفنادق والسياحة												
فندق بابل	HBAY	95.000	99.000	95.000	98.000	95.000	99.000	99.000	4.21	7	228,083	22,352,937
فنادق عشتار	HISH	9.200	9.200	9.200	9.200	9.210	9.200	9.200	0.00	3	410,000	3,772,000
فنادق المنصور	HMAN	40.000	42.000	40.000	41.400	40.000	42.000	40.000	5.00	15	750,000	31,052,000
مجموع قطاع الفنادق والسياحة												

الجلسة (57) نشرة منصة تداول الاسهم النظامية ليوم الاحد 2025/4/6 Regular Market Trading

اسم الشركة	رمز الشركة	افتتاح	اعلى سعر	ادنى سعر	المعدل الحالي	المعدل السابق	سعر الاغلاق	اغلاق سابق	التغير (%)	الصفقات	الاسهم المتداولة	القيمة المتداولة
قطاع الزراعة												
انتاج وتسويق اللحوم	AIPM	5.000	5.000	5.000	5.000	5.000	5.000	5.000	0.00	2	202,000	1,010,000
العراقية لانتاج البذور	AISP	7.250	7.250	7.100	7.190	7.270	7.200	7.270	-0.96	31	6,507,767	46,800,307
مجموع قطاع الزراعة												33
مجموع السوق النظامي												802
1,815,763,413												

الجلسة (57) نشرة المنصة الثانية لتداول الشركات ليوم الاحد 2025/4/6 Second Platform Trading

اسم الشركة	رمز الشركة	افتتاح	اعلى سعر	ادنى سعر	المعدل الحالي	المعدل السابق	سعر الاغلاق	اغلاق سابق	التغير (%)	الصفقات	الاسهم المتداولة	القيمة المتداولة
قطاع المصارف												
مصرف الائتمان	BROI	0.810	0.810	0.810	0.810	0.820	0.810	0.820	-1.22	12	10,810,000	8,756,100
مجموع قطاع المصارف												12
قطاع الفنادق والسياحة												
فندق آشور	HASH	24.000	24.500	24.000	24.180	25.000	24.500	25.000	-2.00	7	14,102	340,948
مجموع قطاع الفنادق والسياحة												7
مجموع السوق الثاني												19
9,097,048												

الجلسة (57) نشرة المنصة الثالثة لتداول الشركات ليوم الاحد 2025/4/6 Undisclosed Platform Trading

اسم الشركة	رمز الشركة	افتتاح	اعلى سعر	ادنى سعر	المعدل الحالي	المعدل السابق	سعر الاغلاق	اغلاق سابق	التغير (%)	الصفقات	الاسهم المتداولة	القيمة المتداولة
قطاع المصارف												
المصرف المتحد للاستثمار	BUND	0.050	0.050	0.050	0.050	0.050	0.050	0.050	0.00	3	60,000,000	3,000,000
مجموع قطاع المصارف												3
قطاع الصناعة												
الصناعات الالكترونية	IELI	1.260	1.260	1.200	1.200	1.260	1.200	1.260	-4.76	2	253,944	304,969
الصناعات الكيماوية والبلاستيكية	INCP	2.210	2.210	2.200	2.200	2.250	2.200	2.250	-3.93	9	1,625,000	3,581,000
الصناعات الخفيفة	ITLI	1.040	1.060	1.030	1.040	1.060	1.050	1.060	-1.87	23	9,352,000	9,703,600
مجموع قطاع الصناعة												34
مجموع السوق الثالث												37
1,841,450,030												

الشركات غير المتداولة لمنصة التداول النظامي لجلسة الاحد 2025/4/6

اسم الشركة	رمز الشركة	معدل السعر السابق	سعر الاغلاق السابق
قطاع المصارف			
مصرف جيهان الاسلامي	BCIH	2.030	2.030
مصرف ايلاف الاسلامي	BELF	0.470	0.470
مصرف الطيف الاسلامي	BTIB	0.920	0.920
مصرف اسيا العراق الاسلامي	BAIB	0.900	0.900
مصرف الاستثمار العراقي	BIBI	0.240	0.240
مصرف الاتحاد العراقي	BUOI	0.200	0.200
قطاع الاتصالات			
الخاتم للاتصالات	TZNI	2.380	2.400
قطاع التأمين			
الخليج للتأمين	NGIR	0.700	0.700
دار السلام للتأمين	NDSA	0.650	0.650
قطاع الخدمات			
النخبة للمقاولات العامة	SNUC	0.750	0.750
رحاب كربلاء	HKAR	0.750	0.750
الموصل لمدن الالعاب	SMOF	6.760	6.700
قطاع الصناعة			
العراقية لصناعات الكرتون	IICM	1.350	1.350
الخازر لانتاج المواد الانشائية	IKHC	1.700	1.650
العراقية للسجاد والمفروشات	IITC	16.000	16.000
المعدنية والدراجات	IMIB	2.020	2.240
انتاج الالبسة الجاهزة	IRMC	2.930	2.900
العراقية للاعمال الهندسية	IIEW	7.300	7.300
الخيطة الحديثة	IMOS	9.000	9.000
قطاع الفنادق والسياحة			
فندق بغداد	HBAG	11.500	11.500
المدينة السياحية لسد الموصل	HTVM	7.200	7.200
الوطنية الاستثمارات السياحية	HNTI	10.010	10.010
فندق السدير	HSAD	24.000	24.000
قطاع الزراعة			
الاهلية للانتاج الزراعي	AAHP	1.210	1.210
بابل للإنتاج الحيواني والنباتي	ABAP	25.000	25.000
الشرق الاوسط للاسماك	AMEF	7.500	7.500
تسويق المنتجات الزراعية	AIRP	14.240	13.600

الشركات غير المتداولة للمنصة الثانية لجلسة الاحد 2025/4/6

اسم الشركة	رمز الشركة	معدل السعر السابق	سعر الاغلاق السابق
قطاع المصارف			
مصرف العالم الاسلامي	BWOR	1.000	1.000
مصرف القرطاس الإسلامي	BQUR	1.000	1.000
مصرف العربية الاسلامي	BAAI	1.000	1.000
مصرف امين العراق	BAME	1.000	1.000
مصرف المشرق العربي	BAMS	0.940	0.940
مصرف الجنوب الاسلامي	BJAB	0.940	0.940
مصرف اربيل	BERI	0.110	0.110
مصرف المستشار الاسلامي	BMUI	1.000	1.000
مصرف الانصاري	BANS	1.000	1.000
مصرف القابض الاسلامي	BQAB	0.240	0.240
المصرف الدولي الاسلامي	BINT	0.270	0.270
مصرف التنمية الدولي	BIDB	1.000	1.000
مصرف عبر العراق للاستثمار	BTRI	1.000	1.000
مصرف نور العراق	BINI	0.850	0.850
مصرف الثقة الدولي الإسلامي	BTRU	0.750	0.750
مصرف العطاء الاسلامي	BLAD	0.080	0.090

1.000	1.000	BRTB	مصرف الاقليم التجاري
-------	-------	------	----------------------

الشركات غير المتداولة للمنصة الثانية لجلسة الاحد 2025/4/6

اسم الشركة	رمز الشركة	معدل السعر السابق	سعر الاغلاق السابق
قطاع التأمين			
الحمراء للتأمين	NHAM	0.760	0.760
الاهلية للتأمين	NAHF	0.850	0.850
قطاع الاستثمار			
الامين للاستثمار المالي	VAMF	1.000	1.000
الوئام للاستثمار المالي	VWIF	0.370	0.370
قطاع الخدمات			
ابداع شرق الاوسط	SIBD	1.000	1.000
الامين للاستثمارات العقارية	SAEI	2.150	2.150
قطاع الصناعة			
الصناعات الكيماوية العصرية	IMCI	100.000	100.000
بغداد لمواد التغليف	IBPM	3.000	3.000
الوطنية لصناعات الاثاث المنزلي	IHFI	1.050	1.080
الفلوجة لانتاج المواد الانشائية	IFCM	3.100	3.100
قطاع الزراعة			
شركة الريباس للدواجن والاعلاف	AREB	-	-

الشركات غير المتداولة للمنصة الثالثة لجلسة الاحد 2025/4/6

اسم الشركة	رمز الشركة	معدل السعر السابق	سعر الاغلاق السابق
قطاع الاستثمار			
الباتك للاستثمارات المالية	VBAT	0.390	0.390
قطاع الخدمات			
البادية للنقل العام	SBAG	0.550	0.550
نقل المنتجات النفطية	SIGT	0.700	0.700
قطاع الصناعة			
صناعة المواد الانشائية الحديثة	IMCM	0.490	0.490
قطاع الفنادق والسياحة			
فندق فلسطين	HPAL	18.600	18.600
قطاع الزراعة			
الحديثة للانتاج الحيواني	AMAP	0.480	0.480



سوق العراق للأوراق المالية
IRAQ STOCK EXCHANGE

سوق العراق للأوراق المالية
نشرة تداول أسهم غير العراقيين لجلسة الاحد 2025/4/6

نشرة تداول الاسهم المشتراة لغير العراقيين في منصة الشركات غير المفصحه

اسم الشركة	رمز الشركة	الصفقات	الاسهم المتداولة	القيمة المتداولة
قطاع الصناعة				
الصناعات الكيماوية والبلاست	INCP	1	25,000	55,000
مجموع قطاع الصناعة		1	25,000	55,000
المجموع الكلي		1	25,000	55,000

الجلسة (57) نشرة لمنصة تداول اسهم الشركات غير المدرجة OTC

اسم الشركة	رمز الشركة	اعلى سعر	ادنى سعر	المعدل الحالي	الصفقات	الاسهم المتداولة	القيمة المتداولة
قطاع المصارف							
مصرف الوركاء للاستثمار والتمويل	BWAI	0.160	0.160	0.160	2	5,000,000	800,000
مجموع قطاع مصارف					2	5,000,000	800,000
مجموع السوق					2	5,000,000	800,000

الشركات غير المتداولة لمنصة تداول اسهم الشركات غير المدرجة OTC

اسم الشركة	رمز الشركة	معدل السعر السابق
قطاع المصارف		
مصرف السنام الإسلامي	BSAN	-
قطاع الخدمات المالية		
الكرمل للوساطة	FKSX	10.000
الربيع للوساطة	FRSE	11.000
بوابة عشتار للنظم وخدمات الدفع	FISH	1.000

نشرة السندات غير المتداولة

تاريخ الإطفاء	آخر سعر تداول	رمز التداول	نوع الاصدارية	نوع وفئة السند
12/10/2025	1030000	CB10	الأولى	سندات بناء / مليون دينار
19/12/2025	964981	CB20	الثانية	سندات بناء / مليون دينار
9/10/2025	-	CB25	الأولى	سندات اعمار / 500 الف دينار
9/10/2027	984000	CB30	الأولى	سندات اعمار / مليون دينار
27/11/2025	-	CB35	الثانية	سندات اعمار / 500 الف دينار
27/11/2027	-	CB40	الثانية	سندات اعمار / مليون دينار
30/12/2025	-	CB45	الثالثة	سندات اعمار / 500 الف دينار
30/12/2027	-	CB50	الثالثة	سندات اعمار / مليون دينار
15/4/2026	-	CB55	الأولى	سندات انجاز / 500 الف دينار
14/4/2028	-	CB60	الأولى	سندات انجاز / مليون دينار
22/7/2026	-	CB65	الثانية	سندات انجاز / 500 الف دينار
21/7/2028	-	CB70	الثانية	سندات انجاز / مليون دينار
14/10/2026	-	CB75	الثالثة	سندات انجاز / 500 الف دينار
13/10/2028	-	CB80	الثالثة	سندات انجاز / مليون دينار